

▶ Varsinais-Suomi
Syksy 2007

PK-YRITYYSBAROMETRI

 *Varsinais-Suomen Yrittäjät*

 FINNVERA

Esipuhe

Suomen Yrittäjät ja Finnvera Oyj tekevät yhteistyössä pientä ja keskisuurta yritystoimintaa ja tämän kehitystä kuvaavaa Pk-yritysbarometria kaksi kertaa vuodessa valtakunnallisena raporttina ja alueellisina raportteina. Valtakunnallisessa raportissa tuloksia käsitellään teollisuuteen, rakentamiseen, kauppaan ja palveluihin jaoteltuna.

Syksyn 2007 Pk-yritysbarometri perustuu noin 3800 pk-yrityksen vastauksiin ja heijastaa siten kattavasti pk-yritysten käsityksiä yritysten kehitysnäkymistä ja toimintaan vaikuttavista tekijöistä. Barometrin ennustekyky on ollut hyvä.

Tässä syksyn 2007 alueellisessa raportissa tarkastellaan pk-yritysten suhdanneodotuksia lähimmän vuoden aikana ja elinkeinoilmastoa. Lisäksi tarkastellaan yritysten rahoitusta, kasvuhakuisuutta sekä yritysten kehittämistarpeita ja -esteitä. Erityiskysymykset koskevat pk-yritysten sähköistä asiointia, markkinointia ja myyntiä.

Helsingissä 10.10.2007

Jussi Järventaus
toimitusjohtaja
Suomen Yrittäjät ry

Pauli Heikkilä
toimitusjohtaja
Finnvera Oyj

SISÄLTÖ

TIIVISTELMÄ	3
JOHDANTO.....	4
AINEISTO.....	5
1 Varsinais-Suomen ja koko maan yritykset.....	7
2 Yritykset ja työllisyys.....	8
3 Pk-yritysten suhdannenäkymät	9
3.1 Yleiset suhdannenäkymät	9
3.2 Suhdannenäkymät osatekijöittäin	10
4 Pk-yritysten kehittämistarpeet	11
5 Pk-yritysten kehittämisen pahimmat esteet	12
6 Pk-yritysten työllistämisen esteet	15
7 Elinkeinoilmasto	16
8 Pk-yritysten kasvuhakuisuus	18
9 Sukupolven- tai omistajanvaihdokset	19
10 Yrittäjyysilmapiiri.....	20
11 Pk-yritysten rahoitus	21
12 Pk-yritysten sähköinen asiointi	27
13 Pk-yritysten myynti ja markkinointi	28

Finnveran yhteystiedot

Suomen Yrittäjien yhteystiedot

TIIVISTELMÄ

Pk-yritykset odottavat edelleen suhdanteiden paranevan lähimmän vuoden aikana Varsinais-Suomessa ja koko maassa oman yrityksen kannalta. Varsinais-Suomessa toimivista pk-yrityksistä 37 prosenttia ennakoii suhdannenäkymien lähimmän vuoden aikana paranevan ja seitsemän prosenttia yrityksistä ennakoii suhdanteiden heikkenevän. Alueen pk-yritysten yleiset suhdannenäkymät ovat aavistuksen heikommat kuin koko maan pk-yrityksillä keskimäärin. Edelliseen kyselyyn verrattuna sekä Varsinais-Suomessa että koko maassa toimivien pk-yritysten yleiset suhdannenäkymät lähimmän vuoden aikana ovat jonkin verran huonommat.

Koko maan ja Varsinais-Suomen pk-yritysten suhdannenäkymät ovat seuraavan vuoden kuluttua kaikkien osatekijöiden suhteen positiivisia. Varsinais-Suomessa toimivien pk-yritysten suhdannenäkymät ovat keskimääräistä paremmat liikevaihdon, investointien arvon ja kannattavuuden osalta. Tuotantokustannusten nousua ennakoii sama määrä vastaajia kuin koko maassa keskimäärin. Varsinais-Suomessa toimivat pk-yritykset odottavat edelleen työllisyyden paranevan seuraavan vuoden aikana, mutta henkilökunnan määrän suhdannenäkymiä kuvaava saldoluku on alueella pienempi kuin koko maassa keskimäärin. Näkymät henkilökunnan määrän osalta ovat Varsinais-Suomessa alhaisemmalla tasolla kuin keväällä 2007.

Alueen pk-yritysten kehittämisen pahimpia esteitä ovat resurssitekijät, kilpailutilanteeseen sekä kustannustasoon liittyvät tekijät. Resurssitekijöistä erityisesti ammattitaitoisen työvoiman saatavuus koetaan alueen pk-yritysten keskuudessa yrityksen kehittämisen esteeksi. Koko maan pk-yritysten tuloksiin verrattuna resurssitekijät koetaan alueella useammin kehittämisen esteeksi kuin koko maassa keskimäärin. Rahoitukseen liittyvät tekijät ovat kehittämisen pahimpana esteenä kuudella prosentilla Varsinais-Suomen pk-yrityksistä. Näistä yrityksistä vakuuksien puute on pahimpana esteenä 69 prosentilla, rahoituksen hinta 15 prosentilla ja rahoituksen saatavuus 12 prosentilla.

Varsinais-Suomen pk-yrityksillä työllistämisen suurin este on työvoiman saatavuus. Alueen pk-yrityksistä, joilla on tarve työllistää, noin joka neljäs pitää työvoiman saatavuutta työllistämisen esteenä. 28 prosentilla Varsinais-Suomen pk-yrityksistä ja 27 prosentilla koko maan pk-yrityksistä ei ole tarvetta työllistää.

Varsinais-Suomen pk-yrityksistä 39 prosenttia on ottanut ulkopuolista rahoitusta viimeisen vuoden aikana, ja koko maan yrityksistä 32 prosenttia. Ulkopuolista rahoitusta aikoo ottaa seuraavan vuoden aikana sekä Varsinais-Suomessa toimivista että koko maan pk-yrityksistä noin joka neljäs. Useimmiten alueen yritykset aikovat hankkia rahoitusta käyttöpääomaksi sekä koneiden ja laitteiden laajennus- ja korvausinvestointeihin. Varsinais-Suomen pk-yritykset aikovat hankkia ulkoista rahoitusta useimmiten pankista (86 %) tai Finnverasta (26 %).

Koko maan pk-yrityksistä kahdella kolmesta ja Varsinais-Suomen pk-yrityksistä 70 prosentilla on tällä hetkellä omat www-sivut. Näistä yrityksistä noin joka toinen ilmoittaa sivuillaan olevan yksityiskohtaista tietoa tuotteista ja palveluista, minkä lisäksi noin kolmannes koko maan ja alueen pk-yrityksistä ilmoittaa sivuillaan olevan hintatietoja. Noin neljä kymmenestä koko maan ja Varsinais-Suomen pk-yrityksestä tarjoaa mahdollisuuden tehdä tilauksia sähköpostin välityksellä. Viidellä prosentilla koko maan ja kuudella prosentilla Varsinais-Suomen pk-yrityksistä on verkkokauppa. 44 prosenttia koko maan yrityksistä ja 43 prosenttia Varsinais-Suomen yrityksistä sanoo tuotteidensa ja/tai palveluidensa olevan sellaisia, ettei niitä ole käytännössä mahdollista ostaa internetin välityksellä.

Yli 70 prosentissa Varsinais-Suomen ja koko maan pk-yrityksistä markkinointi ja myynti ovat pääsääntöisesti yrittäjän tai toimitusjohtajan vastuulla. Joka viidennellä pk-yrityksellä on omaa markkinointi- ja myyntihenkilöstöä. Myyntitoiminnan keskeisimpinä haasteina pidetään sekä koko maassa että Varsinais-Suomen alueella uusien asiakkaiden hankkimista sekä nykyisten asiakassuhteiden kehittämistä. Yli 60 prosenttia vastaajista piti näitä kahta myyntitoiminnan haasteina.

JOHDANTO

Tässä pk-yritysten suhdannenäkymiä käsittelevässä tutkimuksessa on selvitetty suomalaisten pk-yritysten (alle 250 henkeä työllistävien yritysten) mielikuvia yleisestä ja oman yrityksen taloudellisesta kehityksestä. Tutkimuksen on tehnyt Taloustutkimus Oy Suomen Yrittäjien ja Finnvera Oyj:n toimeksiannosta elo-, syys- ja lokakuussa 2007.

Tutkimuksen kohderyhmänä ovat suomalaiset pk-yritykset. Otantalähteenä on käytetty Tilastokeskuksen toimialaluokitusta TOL 2002 sekä Fonecta ProFinder yritysrekisteriä, josta otanta on tehty kiintiöidyllä satunnaisotannalla. Otoksessa on kiintiöity yritysten toimiala, kokoluokka ja sijainti. Otokoko on 3823 kohderyhmän vaatimukset täyttävää yritystä.

Tutkimusaineisto on kerätty internetkyselyinä 1.8.–31.8.2007. Osa vastaajista värvättiin osallistumaan kyselyyn puhelimitse. Tiedonkeruu on toteutettu Taloustutkimus Oy:n CAWI-ohjelmalla (Computer Aided Web Interview). Raportin luvussa "Aineisto" on esitetty taustatietojakaumat haastatelluista yrityksistä Varsinais-Suomen osalta.

Tutkimusprojektista ovat vastanneet Taloustutkimuksessa tutkimusjohtaja Ville Haikola, yhteyspäällikkö Jyrki Kärpänoja ja markkinatutkija Jarno Rautio, Suomen Yrittäjissä ekonomisti Harri Hietala ja Finnvera Oyj:ssä apulaisjohtaja Tuomo Holopainen.

1) Raportin alueelliset viittaukset tarkoittavat pääsääntöisesti sivulla 6 olevan kartan mukaista aluejakoa. Uudellamaalla ja Itä-Uudellamaalla maakuntajaosta on poikettu (Helsinki, Pääkaupunkiseutu ja Uusimaa).

2) Helsingin, Pääkaupunkiseudun ja Uudenmaan aikasarjoissa ja kuvioissa olevat luvut ovat vuoden 1999 syksyyn asti koko Uudenmaan alueen lukuja. Pohjanmaan raportissa luvut ovat vuoden 2006 syksyyn asti Etelä-Pohjanmaan ja Pohjanmaan rannikon yhteisiä lukuja.

3) Tutkimustuloksissa esiintyy muutamissa kohdissa käsite 'saldoluku'. Se kuvaa kyseisten kysymysten kohdalla positiivisista ja negatiivisista vastauksista laskettua prosenttilukujen erotusta.

Esimerkiksi: Pk-yritysten yleiset suhdannenäkymät seuraavan vuoden aikana

paranee 39 %, huononee 9 % ⇒ **saldoluku = + 30 %**

AINEISTO

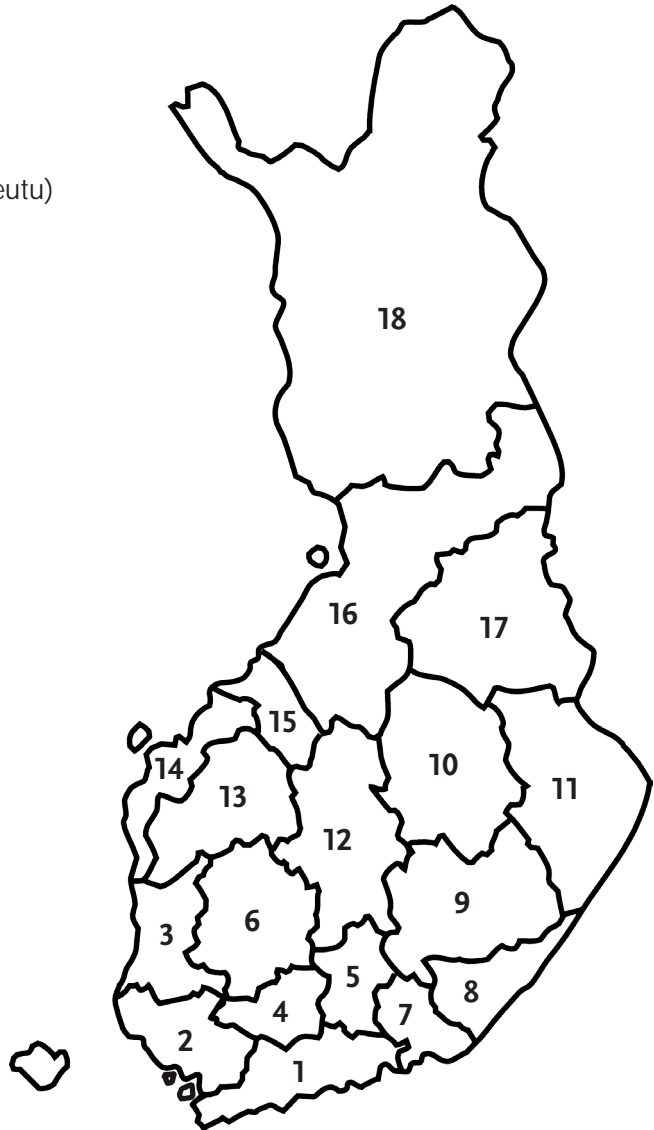
Seuraavassa taulukossa on esitetty painottamattomat taustatietojakaumat haastatelluista yrityksistä. Tutkimustuloksissa aineisto on painotettu vastaamaan yritysten todellista toimiala- ja aluejakaumaa. Painotettua otoskokoä käytetään laskentaperusteena, koska tällöin otoksen perusteella lasketut tulokset voidaan yleistää koskemaan koko tutkimuskohteena olevaa pk-sektoria.

TAUSTATIETOJA ALUEELTA HAASTATELLUISTA YRITYKSISTÄ:**PK-YRITYSBAROMETRI 2/2007**
- Aineiston rakenne -

		n=	%
ALUE	VARSINAIS-SUOMI	291	8 %
PÄÄTOIMIALA	Teollisuus (TOL: D)	49	17 %
	Rakentaminen (TOL: F)	45	15 %
	Kauppa (TOL: G)	86	30 %
	Palvelut (TOL:H, I, K, O)	111	38 %
HENKILÖKUNNAN MÄÄRÄ	Alle 5 henkilöä	98	34 %
	5 - 9 henkilöä	64	22 %
	10 - 19 henkilöä	61	21 %
	20 - 49 henkilöä	45	15 %
	50+ henkilöä	23	8 %
LIIKEVAIHTO VUONNA 2006	Alle 0,20 milj. euroa	58	20 %
	0,20 - 0,49 milj. euroa	49	17 %
	0,50 - 1,49 milj. euroa	67	23 %
	1,50+ milj. euroa	116	40 %
	Ei vastausta	1	0 %
YRITYKSEN KASVUHAKUISUUS	Voimakkaasti kasvuhakuinen	39	13 %
	Kasvaa mahdollisuuksien mukaan	127	44 %
	Pyrkii säilyttämään asemansa	93	32 %
	Ei kasvutavoitetta	30	10 %
	Toiminta loppuu seuraavan vuoden aikana	1	0 %
YRITYKSELLÄ VIENTITOIMINTAA	Ei	198	68 %
	Kyllä, vie itse suoraan	49	17 %
	Kyllä, tuotteita viedä osana toisen yrityksen tuotekokonaisuutta	58	20 %
YRITYKSEN PERUSTAMISVUOSI	- 1995	194	67 %
	1996 - 2000	54	19 %
	2001 - 2006	43	15 %
VASTAAJAN ASEMA	Yrittäjä	226	78 %
	Palkattu toimitusjohtaja	41	14 %
	Muut	24	8 %

PK-YRITYSBAROMETRIN ALUEJAKO

1. **Uusimaa, erilliset raportit:**
 - Helsinki
 - Pääkaupunkiseutu (pl. Helsinki)
 - Uusimaa (pl. Helsinki ja Pääkaupunkiseutu)
2. **Varsinais-Suomi**
3. **Satakunta**
4. **Kanta-Häme**
5. **Päijät-Häme**
6. **Pirkanmaa**
7. **Kymenlaakso**
8. **Etelä-Karjala**
9. **Etelä-Savo**
10. **Pohjois-Savo**
11. **Pohjois-Karjala**
12. **Keski-Suomi**
13. **Etelä-Pohjanmaa**
14. **Pohjanmaa**
15. **Keski-Pohjanmaa**
16. **Pohjois-Pohjanmaa**
17. **Kainuu**
18. **Lappi**

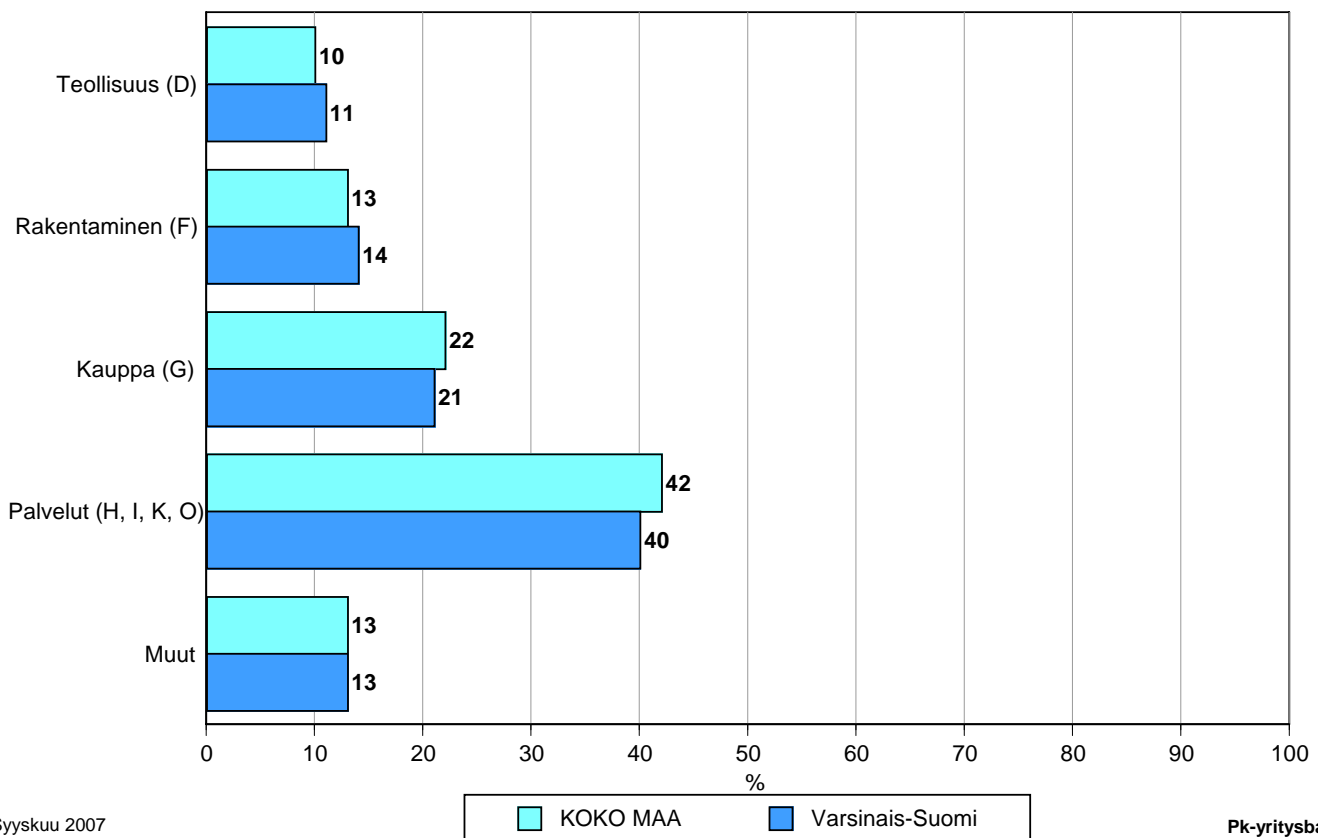


Tutkimustulokset

1 Varsinais-Suomen ja koko maan yritykset

Suomessa oli 236 435 yritystä vuonna 2005.¹ Näistä yrityksistä noin 22300 toimi Varsinais-Suomessa. Varsinais-Suomessa on kaupan ja palvelualojen yrityksiä suhteellisesti aavistuksen vähemmän ja teollisuuden sekä rakennusalan yrityksiä suhteellisesti hiukan enemmän kuin koko maassa keskimäärin.²

1. YRITYSTEN OSUDET ERI TOIMIALOILLA



Toimialan nimen jäljessä on sulussa Tilastokeskuksen toimialaluokituksen (TOL 2002) mukainen toimialanumero.

¹ Lähde: Tilastokeskus: Yritys- ja toimipaikkarekisteri

² Yritystiedot, lähde: Tilastokeskus, Yritys- ja toimipaikkarekisteri. Yritysmäärä on arvioitu Tilastokeskuksen alueellisten toimipaikkatietojen perusteella. Alueen yritysmääränä on käytetty lukua, joka on saatu kertomalla alueen toimipaikkojen määrä koko maan yritysten lukumäärän ja toimipaikkojen lukumäärän suhteella.

2 Yritykset ja työllisyys

Varsinais-Suomessa toimivissa yksityisen sektorin yrityksissä ja yhteisöissä työskenteli vuonna 2004 noin 115800 työntekijää³. Työttömyysaste oli vuonna 2006 Tilastokeskuksen työvoimatiedustelun mukaan koko maassa 7,7 % ja Varsinais-Suomessa 6,5 %

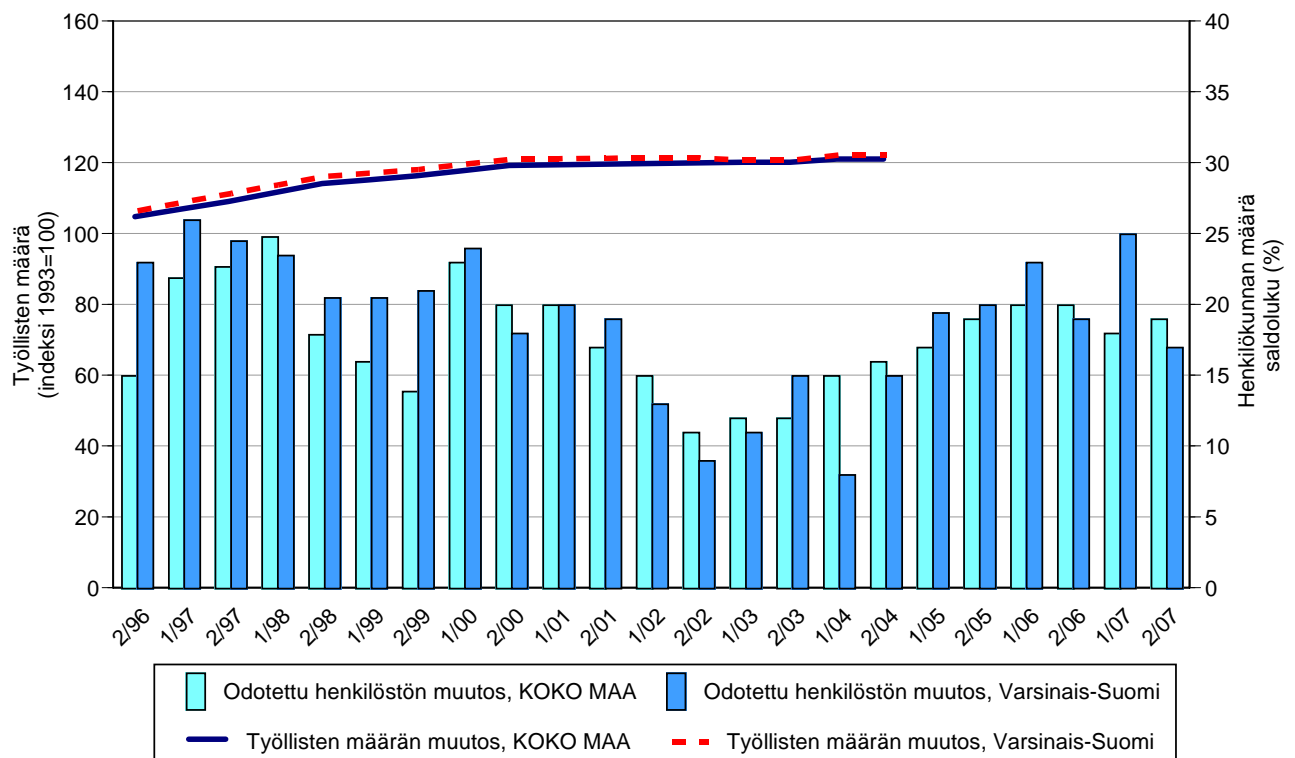
Taulukko 2: Pk-yritysten suhdannenäkymät henkilökunnan määrän osalta seuraavan vuoden kuluttua.

	Suurempi %	Yhtä suuri %	Pienempi %	Saldoluku %
KOKO MAA	24	72	5	19
Varsinais-Suomi	23	71	6	17

Varsinais-Suomessa toimivat pk-yritykset odottavat edelleen työllisyyden paranevan seuraavan vuoden aikana. Henkilökunnan määrän suhdannenäkymiä kuvaava saldoluku on alueella pienempi kuin koko maassa keskimäärin. Henkilökunnan määrän suhdannenäkymät ovat Varsinais-Suomessa alhaisemmalla tasolla kuin keväällä 2007 (saldoluku tuolloin +25 %). Koko maassa ovat henkilökunnan määrän suhdannenäkymät hieman paremmat kuin edellisessä kyselyssä, sillä keväällä 2007 henkilökunnan määrän saldoluku oli +18 %.

Seuraavassa kuviossa on verrattu Varsinais-Suomen työllisten määrää (indeksi 1993=100) ja pk-yritysten henkilökunnan määrän suhdannenäkymiä seuraavan vuoden aikana⁴. Tuorein käytettävissä oleva tieto on Tilastokeskuksen työssäkäyntitilastosta vuodelta 2004.

2. HENKILÖKUNNAN MÄÄRÄN MUUTOSODOTUKSET SEURAAVAN VUODEN AIKANA SEKÄ TYÖLLISTEN MÄÄRÄN TILASTOITU MUUTOS



Syyskuu 2007

Alkuperätunniste 4642/JKÄVH/JNR/ss/jso

³ Lähde: Tilastokeskus, Työssäkäyntitilasto.

⁴ Kysymysmuoto muuttui 1/2000. Tätä aiemmin kysyttiin suhdannenäkymät seuraavan puolen vuoden aikana.

3 Pk-yritysten suhdannenäkymät

3.1 Yleiset suhdannenäkymät

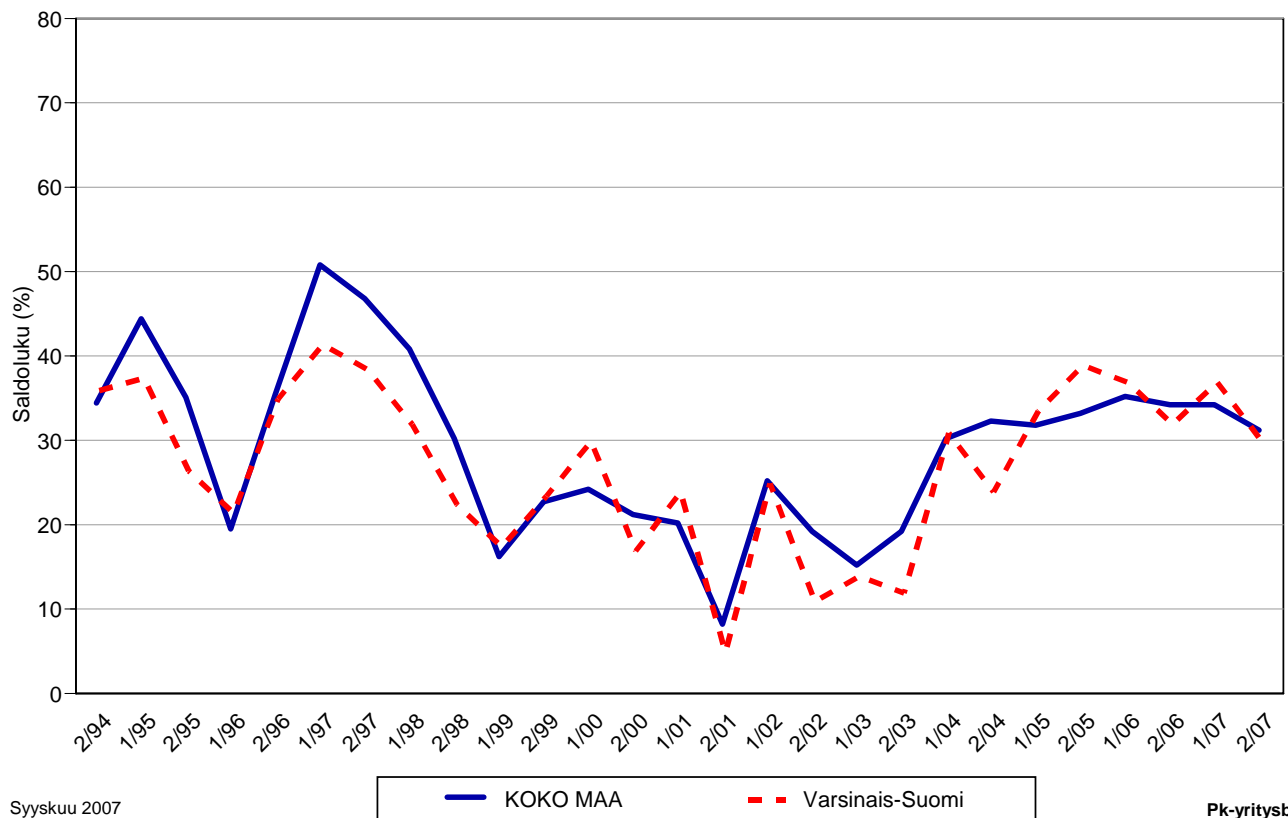
Taulukko 3.1: Pk-yritysten suhdannenäkymät oman yrityksen kannalta lähimmän vuoden aikana.

	Paranee	Pysyy ennallaan	Huononee	Saldoluku
	%	%	%	%
KOKO MAA	38	55	7	31
Varsinais-Suomi	37	56	7	30

Pk-yritykset odottavat suhdanteiden paranevan lähimmän vuoden aikana Varsinais-Suomessa ja koko maassa oman yrityksen kannalta. Varsinais-Suomessa toimivista pk-yrityksistä nyt 37 prosenttia ennakoii suhdannenäkymien lähimmän vuoden aikana paranevan ja seitsemän prosenttia yrityksistä ennakoii suhdanteiden heikkenevän. Alueen pk-yritysten yleiset suhdannenäkymät ovat hieman heikkomat kuin koko maan pk-yrityksillä keskimäärin.

Seuraavasta kuviosta nähdään pk-yritysten yleisten suhdannenäkymien kehitys tutkimusjaksosta 2/94 lähtien. Kevään 2007 tilanteeseen verrattuna ovat Varsinais-Suomessa ja koko maassa toimivien pk-yritysten suhdannenäkymät lähimmän vuoden aikana jonkin verran laskeneet.

3.1 YLEISET SUHDANNENÄKYMÄT LÄHIMMÄN VUODEN AIKANA



Syyskuu 2007
Alkuperätunniste 4642/JKÄ/VH/JNR/ss/js

Pk-yritysbareometri
Syyskuu 2007

3.2 Suhdannenäkymät osatekijöittäin

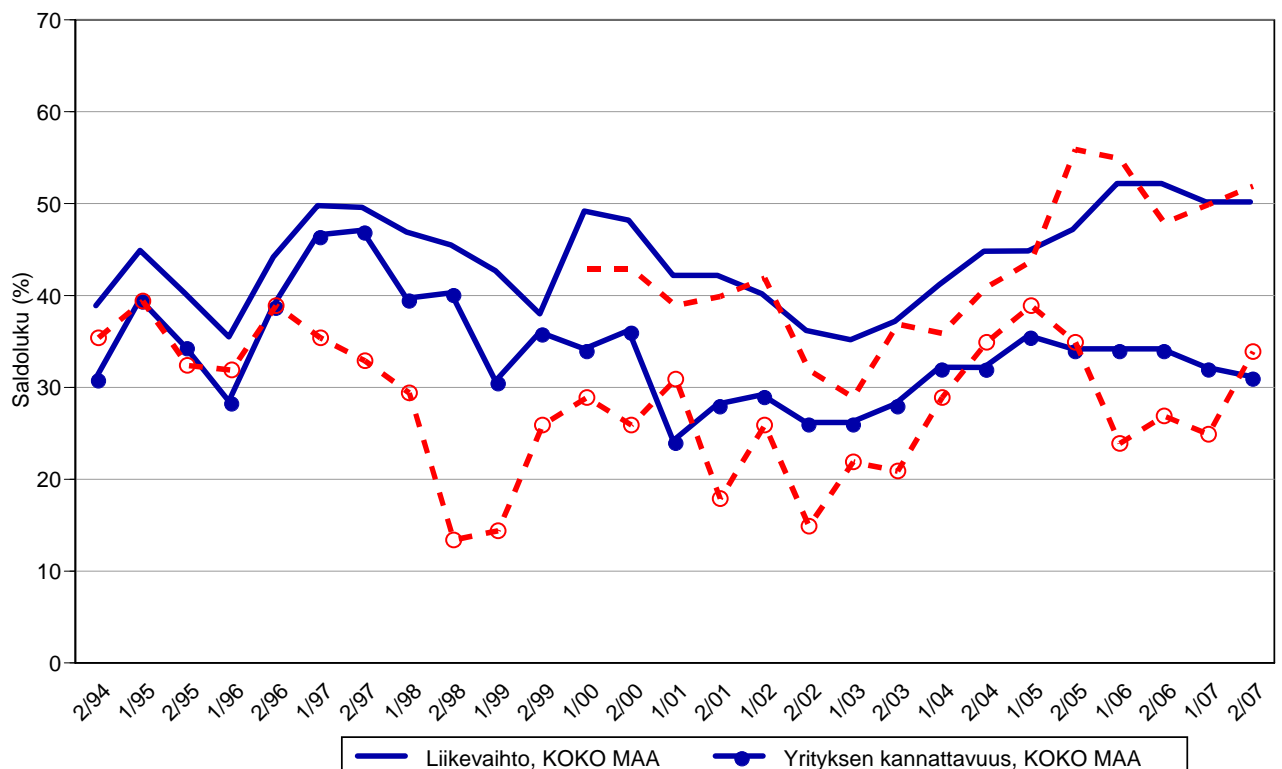
Taulukko 3.2: Pk-yritysten suhdannenäkymät osatekijöittäin seuraavan vuoden kuluttua.

	Liikevaihto	Investointien arvo	Viennin arvo	Tuonnin arvo	Tuotanto-kustannukset	Yrityksen kannattavuus	Vaka-varaisuus	Tuotekehitys-panostukset
KOKO MAA								
Suurempi	58	23	18	18	46	43	44	27
Yhtä suuri	35	62	75	75	47	46	50	66
Pienempi	8	15	7	7	7	11	6	7
Saldoluku (%)	50	8	11	11	39	31	38	20
Varsinais-Suomi								
Suurempi	58	22	18	16	47	44	44	27
Yhtä suuri	37	64	75	77	46	46	50	63
Pienempi	5	13	7	7	8	10	6	10
Saldoluku (%)	52	9	10	9	39	34	38	17

Koko maan ja Varsinais-Suomen pk-yritysten suhdannenäkymät ovat seuraavan vuoden kuluttua kaikkien osatekijöiden suhteen edelleen positiivisia. Varsinais-Suomessa toimivien pk-yritysten suhdannenäkymät ovat keskimääräistä paremmat liikevaihdon, investointien arvon ja yrityksen kannattavuuden osalta. Tuotantokustannusten nousua ennakoii sama määrä vastaajia kuin koko maassa keskimäärin.

Seuraavasta kuviosta nähdään pk-yritysten liikevaihdon ja yrityksen kannattavuuden suhdannenäkymien⁵ kehitys jaksosta 2/94 lähtien. Sekä liikevaihdon että kannattavuuden suhdannenäkymät ovat Varsinais-Suomessa nousseet kevään 2007 kyselystä. Koko maan suhdannenäkymät ovat liikevaihdon osalta kevään 2007 tasolla ja kannattavuuden kohdalla lievässä laskussa.

3.2 SUHDANNENÄKYMÄT SEURAAVAN VUODEN KULUTTUA



Syyskuu 2007
Alkuperätunniste 4642/JKÄ/VH/JNR/ss/jsj

Pk-yritysbarometri
Syksy 2007

⁵ Kysymysmuoto muuttui 1/2000. Tätä aiemmin kysyttiin suhdannenäkymät seuraavan puolen vuoden aikana.

4 Pk-yritysten kehittämistarpeet

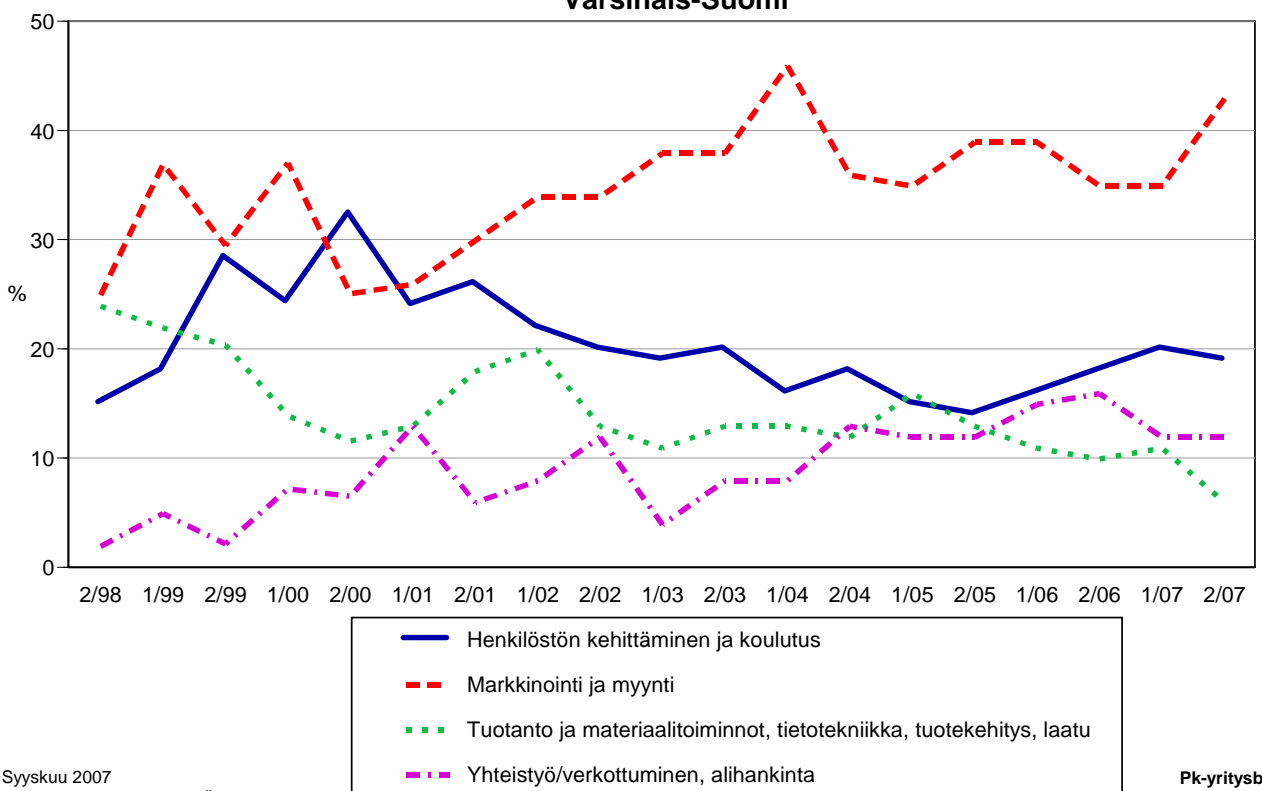
Taulukko 4: Pk-yrityksillä eniten kehittämistarvetta tällä hetkellä.

	KOKO MAA	Varsinais-Suomi
	%	%
Johtaminen	4	6
Henkilöstön kehittäminen ja koulutus	21	19
Markkinointi ja myynti	34	43
Vienti ja kansainvälistyminen	4	2
Rahoitus, talous ja laskentatoimi	6	5
Tuotanto ja materiaalityönnöt, tietotekniikka, tuotekehitys, laatu	9	6
Yhteistyö/verkottuminen, alihankinta	13	12
Ympäristö- ja muiden säädösvaatimusten ottaminen huomioon toiminnassa	2	1
Ei kehittämistarvetta/ Ei osaa sanoa	8	6

Koko maan ja Varsinais-Suomen alueen pk-yritysten kehittämistarpeet ovat melko samankaltaisia. Varsinais-Suomen pk-yrityksissä koetaan olevan koko maan keskiarvon tavoin eniten kehittämistarvetta markkinoinnissa ja myynnissä. Varsinais-Suomessa markkinointiin ja myyntiin liittyvät kehittämistarpeet ovat selvästi koko maata suuremmat. Seuraavaksi eniten kehittämistarvetta sekä alueen että koko maan pk-yrityksillä on henkilöstön kehittämisessä ja koulutuksessa.

Tuotantoon/materiaalityönnöihin liittyvät kehittämistarpeet ovat vähentyneet Varsinais-Suomessa toimivien pk-yritysten keskuudessa kevään 2007 tilanteeseen verrattuna. Markkinointiin ja myyntiin liittyvät tarpeet ovat sen sijaan selvästi lisääntyneet.

4. PK-YRITYSTEN KEHITTÄMISTARPEET Varsinais-Suomi



5 Pk-yritysten kehittämisen pahimmat esteet

Taulukko 5: Pk-yritysten kehittämisen pahimmat esteet.

	KOKO MAA	Varsinais-Suomi
	%	%
YRITYSTOIMINNAN SÄÄTELY	6	5
byrokratia	2	1
työlainsäädäntö	1	1
työehtosopimukset	1	1
muu sääntely	2	1
KUSTANNUSTASO	17	17
verotus	4	4
palkkataso	3	5
työn sivukulut	7	7
muut tuotantokustannukset	3	1
KILPAILUTILANNE	22	17
kireä kilpailutilanne	14	12
markkinoiden liiallinen keskittyminen	2	1
julkisen sektorin elinkeinotoiminta	1	0
markkinoita vääristävät tuet	1	1
harmaa talous, konkurssit jne.	1	1
kysynnän riittämättömyys	3	2
RAHOITUS	7	6
rahoituksen saatavuus	2	1
rahoituksen hinta	1	1
vakuuksien puute	3	4
RESURSSITEKIJÄT	35	38
ammattitaitoisen työvoiman saatavuus	18	20
alihankkijoiden/osatoimittajien saatavuus	3	1
toimitilat	3	2
koneet ja laitteet	1	3
muut resurssitekijät, esim. raaka-aineet	5	7
YLEINEN SUHDANNE-/MAAILMANTILANNE	8	9
MUUT TEKIJÄT	3	5
EI OSAA SANOA	3	2

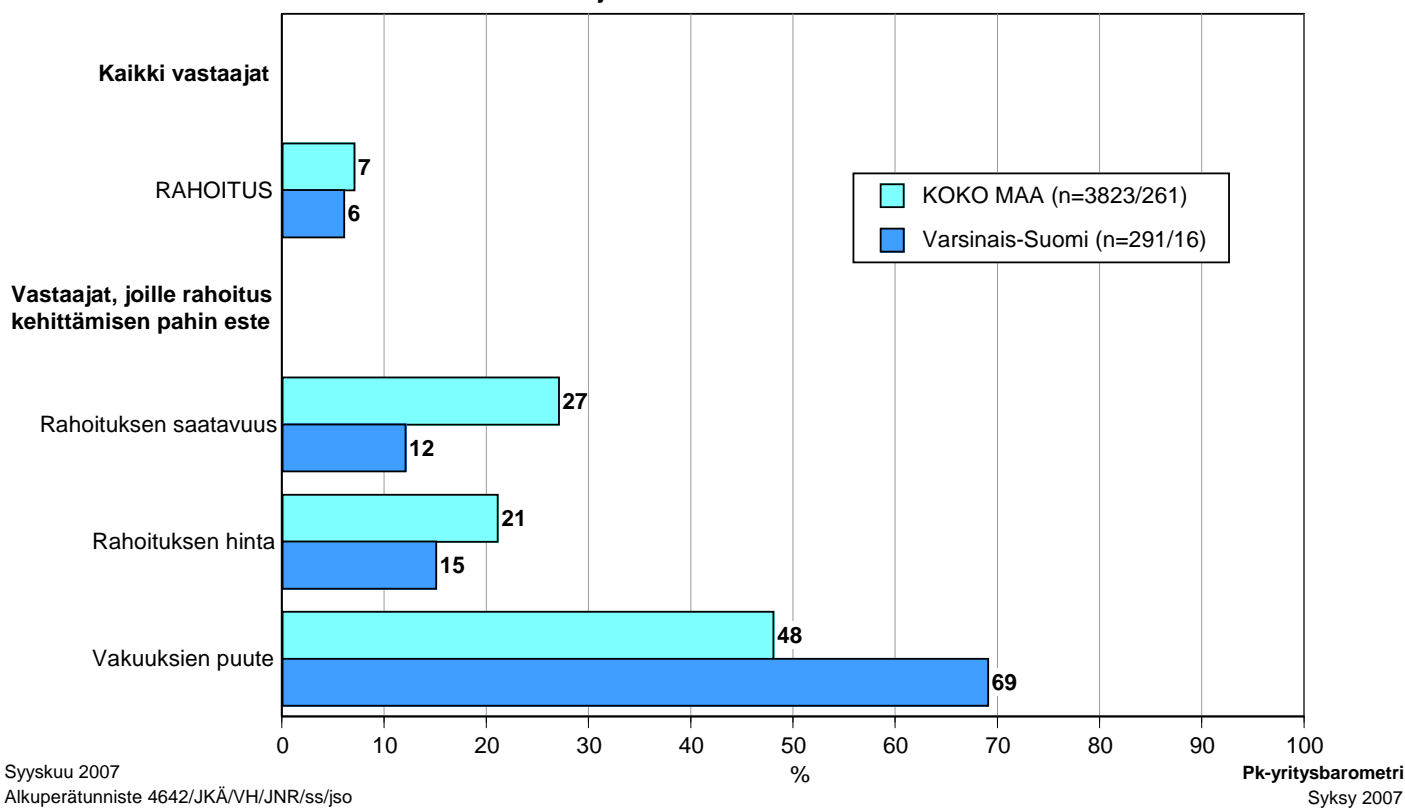
Varsinais-Suomessa pk-yritysten kehittämisen pahimpia esteitä ovat edelleen resurssitekijät sekä kilpailutilanteeseen ja nyt aiempaa selvemmin myös kustannustasoon liittyvät tekijät. Resurssitekijöistä erityisesti ammattitaitoisen työvoiman saatavuus koetaan alueen pk-yritysten keskuudessa yrityksen kehittämisen esteeksi. Resurssitekijät koetaan suuremmaksi kehittämisen esteeksi Varsinais-Suomessa kuin koko maassa keskimäärin.

Rahoitukseen liittyvät tekijät ovat kehittämisen pahimpana esteenä 6 prosentilla Varsinais-Suomen pk-yrityksistä. Näistä yrityksistä vakuuksien puute on pahimpana reilulla kahdella kolmanneksella, rahoituksen hinta 15 prosentilla ja rahoituksen saatavuus 12 prosentilla. Varsinais-Suomessa toimivat pk-yritykset kokevat rahoituksen olevan hieman pienempi kehittämisen este kuin koko maan pk-yritykset keskimäärin. Koko maassa kasvuhakuiset⁶ pk-yritykset pitävät rahoitusta kokonaisuudessaan nyt pienempänä kehittämisen esteenä kun taas alueella kasvuhakuiset pitävät rahoitusta samantasoisena kehittämisen esteenä verrattuna kevään 2007 tilanteeseen.

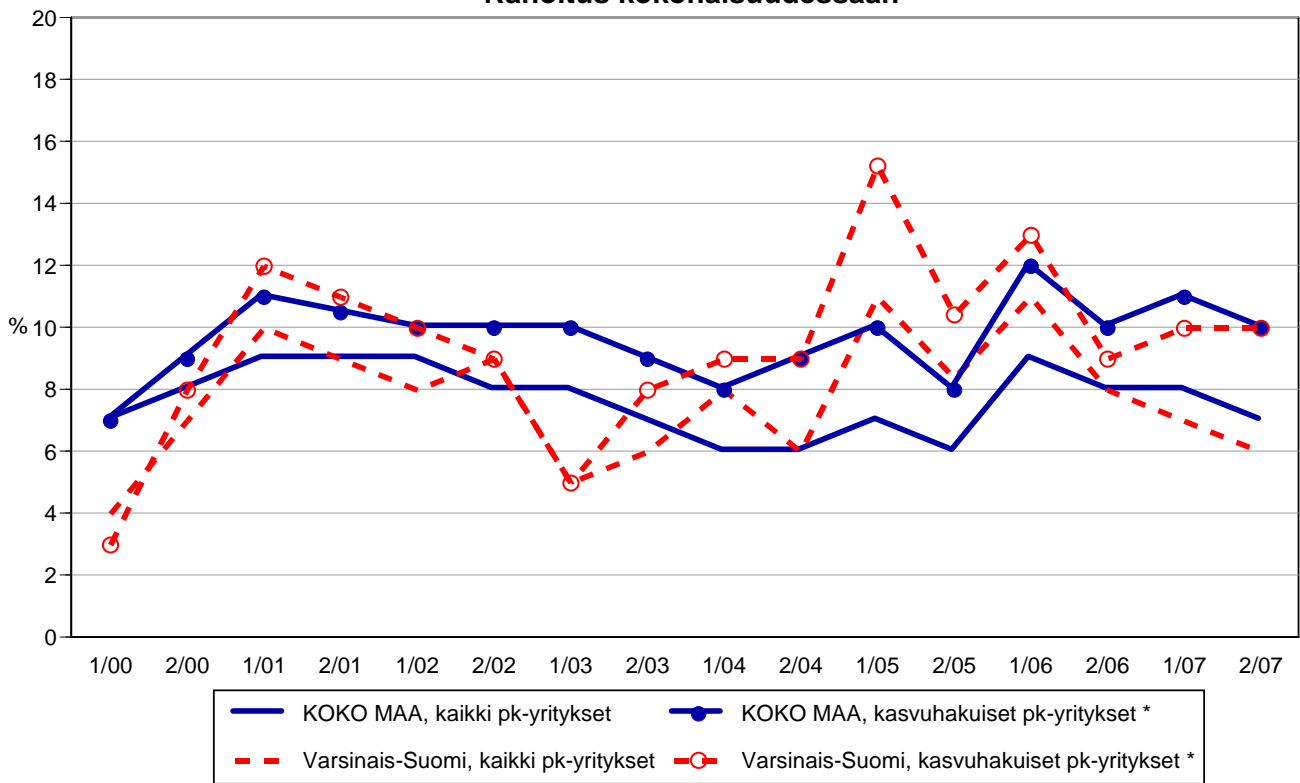
⁶ Voimakkaasti kasvuhakuiset ja mahdollisuuksien mukaan kasvamaan pyrkivät pk-yritykset yhteensä.

5.1 PK-YRITYSTEN KEHITTÄMISEN ESTEET**- Rahoitus -**

n=kaikki vastaajat/rahoitus suurin kehittämisen este



5.2 PK-YRITYSTEN KEHITTÄMISEN ESTEET - Rahoitus kokonaisuudessaan -



Syyskuu 2007

Alkuperätunniste 4642/JKÄ/VH/JNR/ss/jsj

*) Yritys on voimakkaasti kasvuhakuinen tai pyrkii kasvamaan mahdollisuuksien mukaan

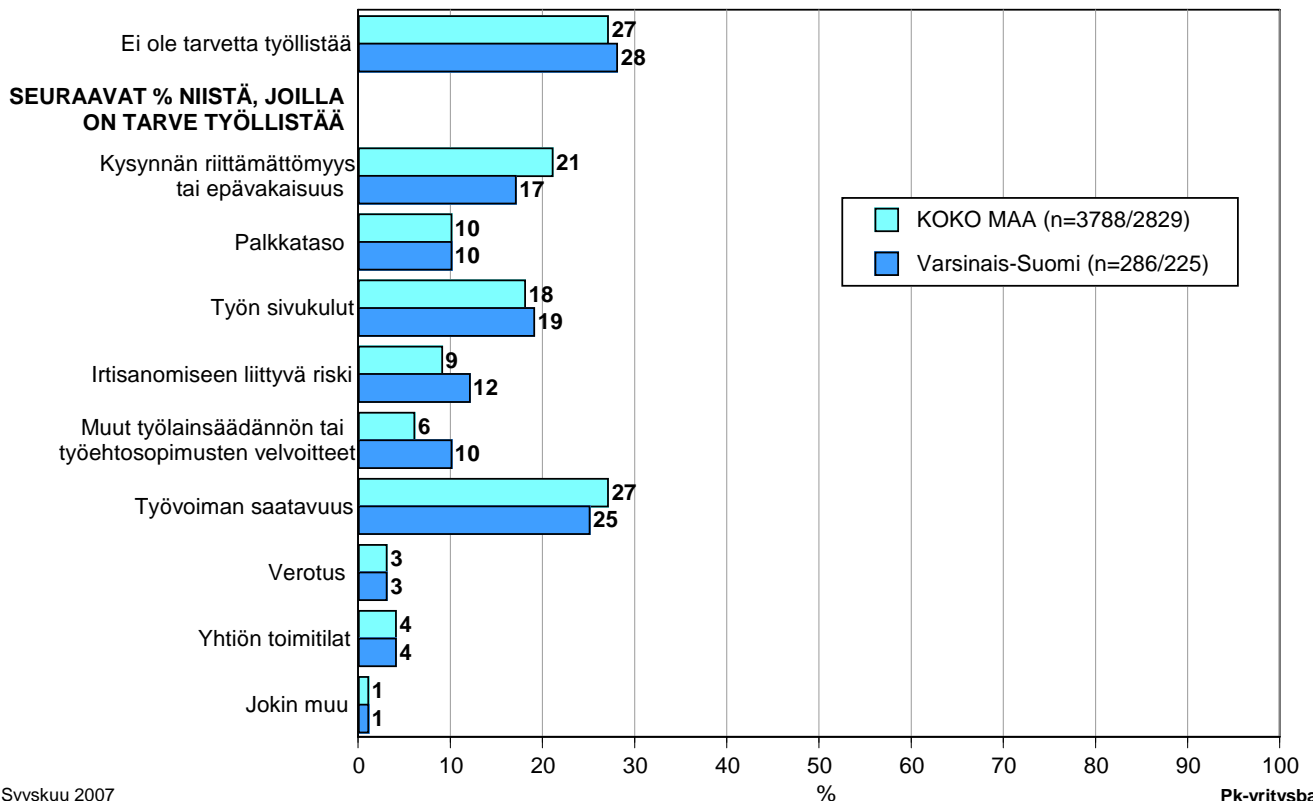
Pk-yrittäjäbarometri
Syyskuu 2007

6 Pk-yritysten työllistämisen esteet

Varsinais-Suomen pk-yrityksillä työllistämisen suurimmat esteet ovat työvoiman saatavuus, jota joka neljäs niistä alueen pk-yrityksistä, joilla on tarve työllistää, pitää työllistämisen suurimpana esteenä, ja työn sivukulut sekä kysynnän riittämättömyys, joita vajaa viidennes näistä yrityksistä piti suurimpana esteenä. Nämä kolme tekijää koettiin suurimmiksi esteiksi myös koko maan tasolla. 28 prosentilla Varsinais-Suomen pk-yrityksistä ja 27 prosentilla koko maan pk-yrityksistä ei ole tarvetta työllistää.

6. PK-YRITYSTEN TYÖLLISTÄMISEN SUURIN ESTE

n=kaikki vastaajat/yrityksellä tarve työllistää



Syyskuu 2007

Alkuperätunniste 4642/JKÄ/VH/JNR/ss/js0

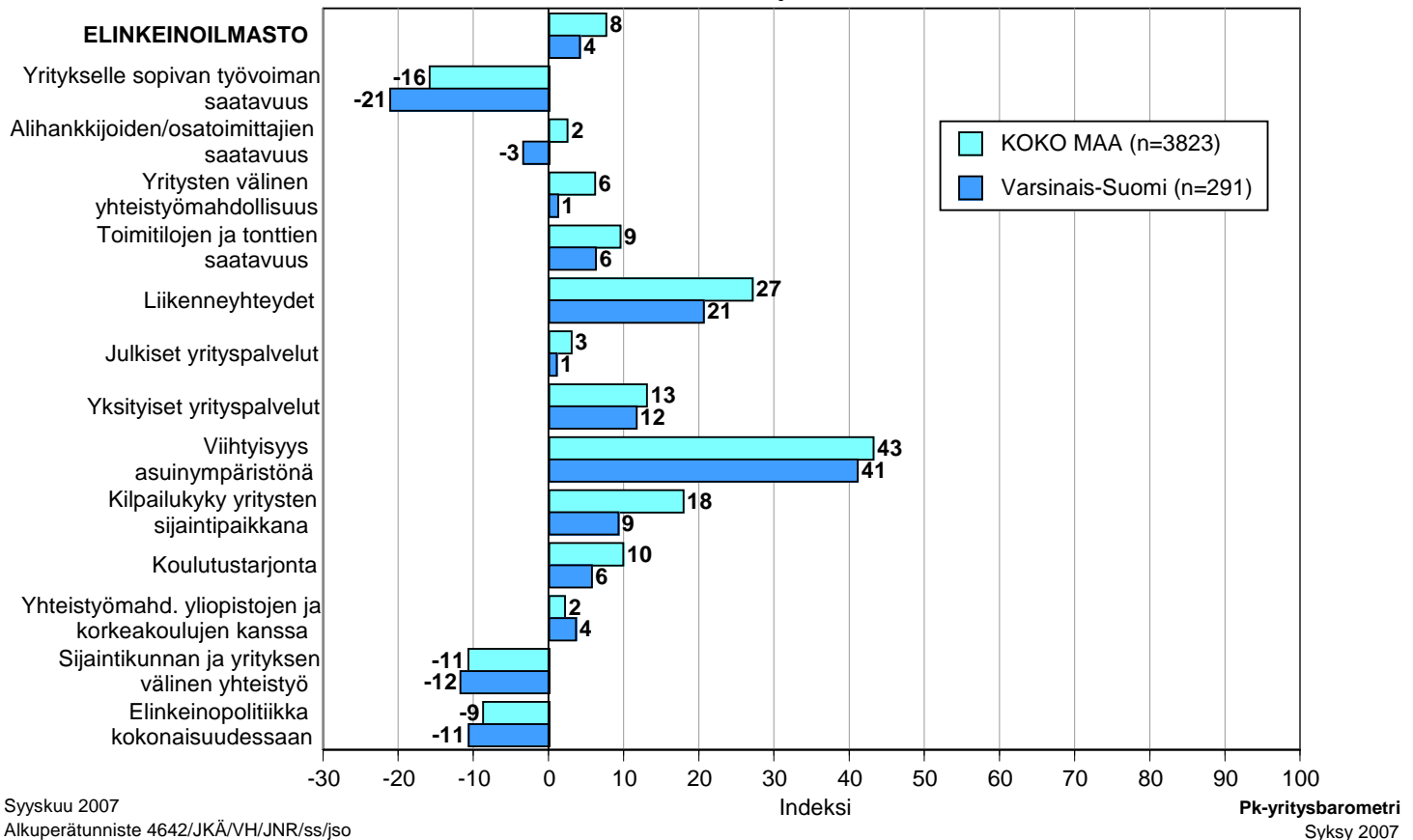
Pk-yritysbarometri
Syksy 2007

7 Elinkeinoilmasto

Yrityksen sijaintikuntaan elinkeinon harjoittamisen näkökulmasta ollaan Varsinais-Suomessa tyytymättömämpiä kuin koko maassa keskimäärin. Tyytyväisimpiä Varsinais-Suomessa sijaitsevat pk-yritykset ovat alueen viihtyisyyteen asuinympäristönä ja liikenneyhteyksiin. Tyytymättömmimpiä alueella ollaan yritykselle sopivan työvoiman saatavuuteen, elinkeinopolitiikkaan kokonaisuudessaan sekä sijaintikunnan ja yrityksen väliseen yhteistyöhön. Varsinais-Suomessa pk-yritykset ovat koko maan pk-yrityksiä hieman tyytyväisempiä yhteistyömahdollisuuksiin yliopistojen ja korkeakoulujen kanssa. Kokonaisuutena tyytyväisyys elinkeinoilmastoon on Varsinais-Suomessa laskusuunnassa. Koko maan keskimääräinen tyytyväisyys elinkeinoilmastoon on lähes samassa tasossa, kuin keväällä 2007. Aiemmin kysytty tekijä 'yhteiskunnalliset turvallisuuspalvelut' ei ole ollut mukana kyselyssä vuodesta 2006 lähtien.

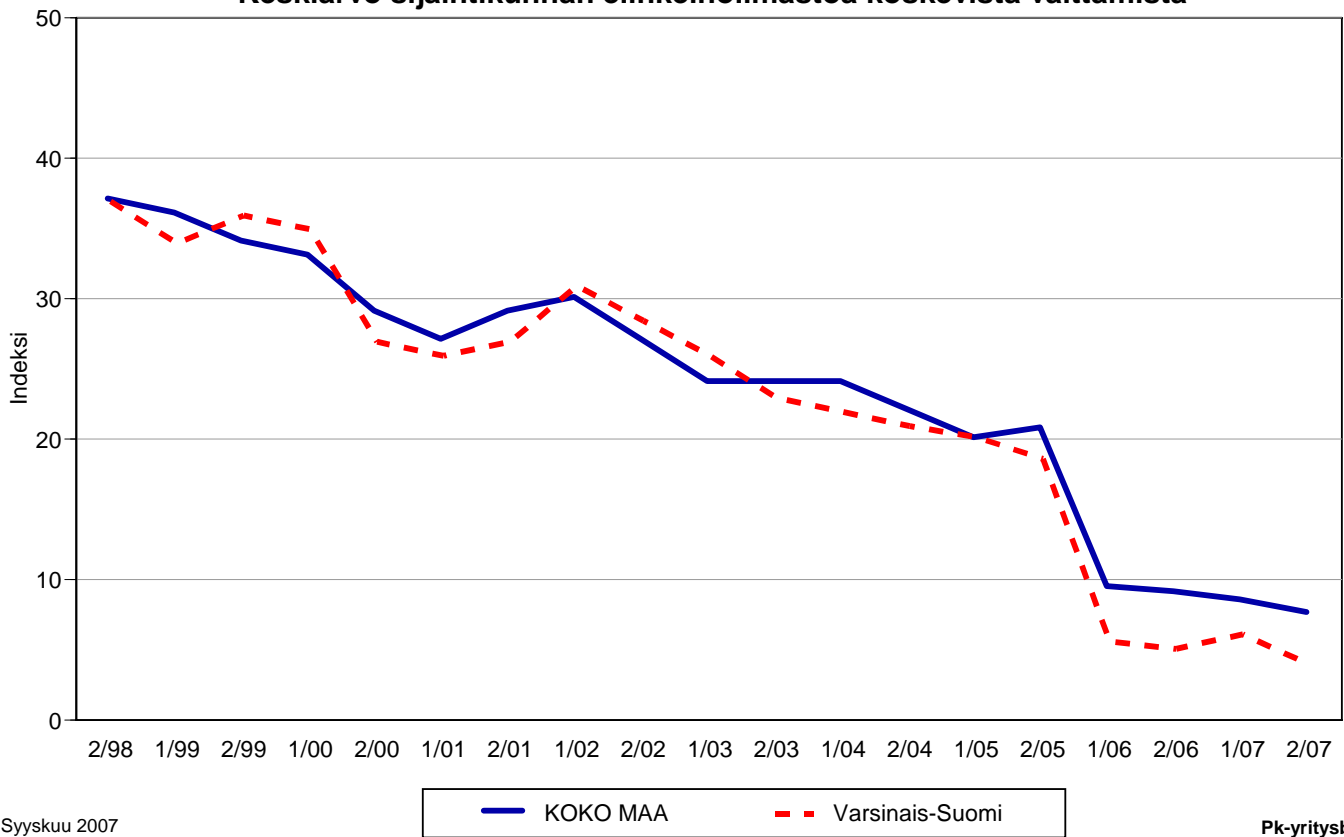
7.1 ELINKEINOILMASTO

n=kaikki vastaajat



7.2 ELINKEINOILMASTO

- Keskiarvo sijaintikunnan elinkeinoilmastoa koskevista väittämistä -



Syyskuu 2007
Alkuperätunniste 4642/JKÄ/VH/JNR/ss/jso

Pk-yritysbarometri
Syksy 2007

8 Pk-yritysten kasvuhakuisuus

Taulukko 6: Pk-yritysten kasvuhakuisuus.

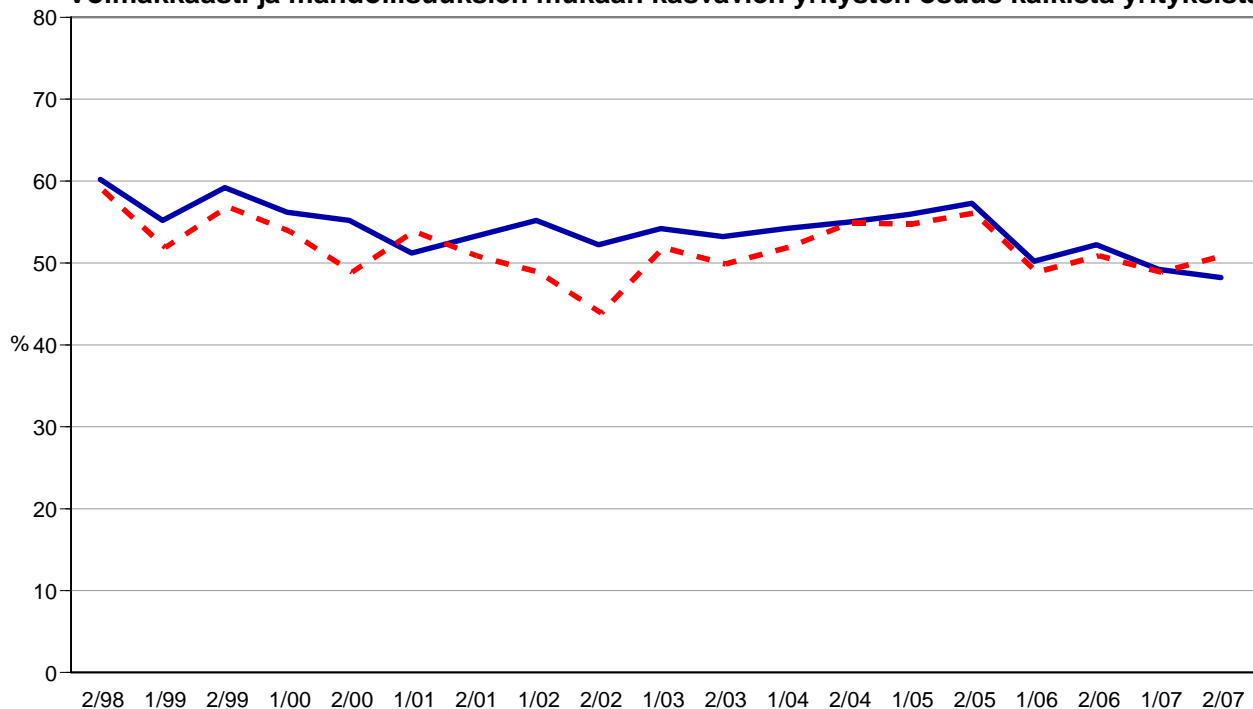
	KOKO MAA	Varsinais-Suomi
	%	%
Olemme voimakkaasti kasvuhakuinen	8	10
Pyrimme kasvamaan mahdollisuuksien mukaan	40	41
Pyrimme säilyttämään asemamme	34	34
Yrityksellämme ei ole kasvutavoitteita	16	14
Toiminta loppuu seuraavan vuoden aikana	1	0

Varsinais-Suomessa on nyt suhteellisesti hieman enemmän voimakkaasti kasvuhakuisia pk-yrityksiä kuin koko maassa keskimäärin. Yrityksen toiminnan loppumista seuraavan vuoden aikana puolestaan ennakoi prosentti koko maan pk-yrityksistä. Varsinais-Suomessa näitä yrityksiä ei ole lainkaan. Tärkeimpänä kasvukeinonaan alueen pk-yritykset pitävät uusien tuotteiden ja palvelujen kehittämistä sekä myynnin ja markkinoinnin lisäämistä.

Voimakkaasti tai mahdollisuuksien mukaan kasvavia pk-yrityksiä on Varsinais-Suomessa yhteensä 51 prosenttia ja koko maassa yhteensä 48 prosenttia. Voimakkaasti kasvuhakuisten yritysten osuus on laskenut koko maassa hiukan samoin kuin Varsinais-Suomen alueella. Kokonaisuutena kasvuhakuisten pk-yritysten osuus alueella on hieman noussut kevään 2007 tilanteeseen verrattuna. Kasvuhakuisten osuus on laskenut hiukan koko maassa keskimäärin.

8. PK-YRITYSTEN KASVUHAKUISUUS

- Voimakkaasti ja mahdollisuuksien mukaan kasvavien yritysten osuus kaikista yrityksistä -



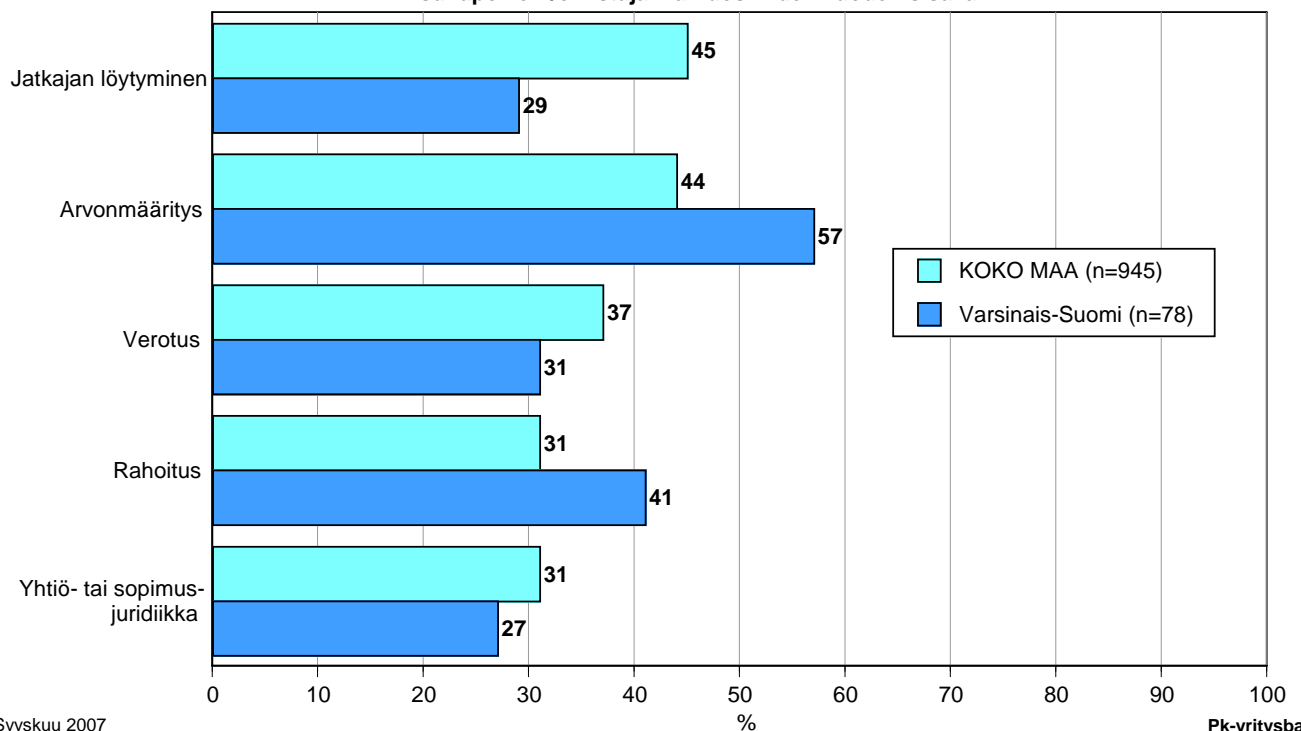
9 Sukupolven- tai omistajanvaihdokset

Taulukko 7: Sukupolven- tai omistajanvaihdokset pk-yrityksissä.

	KOKO MAA %	Varsinais- Suomi %
SUKUPOLVEN- TAI OMISTAJANVAIHDOS ODOTETTAVISSA LÄHIMMÄN 5 VUODEN AIKANA		
Ei	67	67
Kyllä, 1-2 vuoden sisällä	9	6
Kyllä, 3-5 vuoden sisällä	14	16
Ei osaa sanoa	11	11

Varsinais-Suomen alueella on sukupolven- tai omistajanvaihdos odotettavissa lähimmän viiden vuoden aikana noin joka viidennessä pk-yrityksessä. Suurimmat haasteet sukupolven- tai omistajanvaihdosta aikoville yrityksille Varsinais-Suomen alueella ovat arvon määrittäminen ja rahoitus.

9. ODOTETTAVISSA OLEVAT ONGELMAT SUKUPOLVEN- TAI OMISTAJANVAIHDOKSEEN LIITTYVISSÄ ASIOISSA - Yritykset, joissa vaihdos odotettavissa lähimmän 5 vuoden aikana - n=sukupolven-/omistajanvaihdos viiden vuoden sisällä



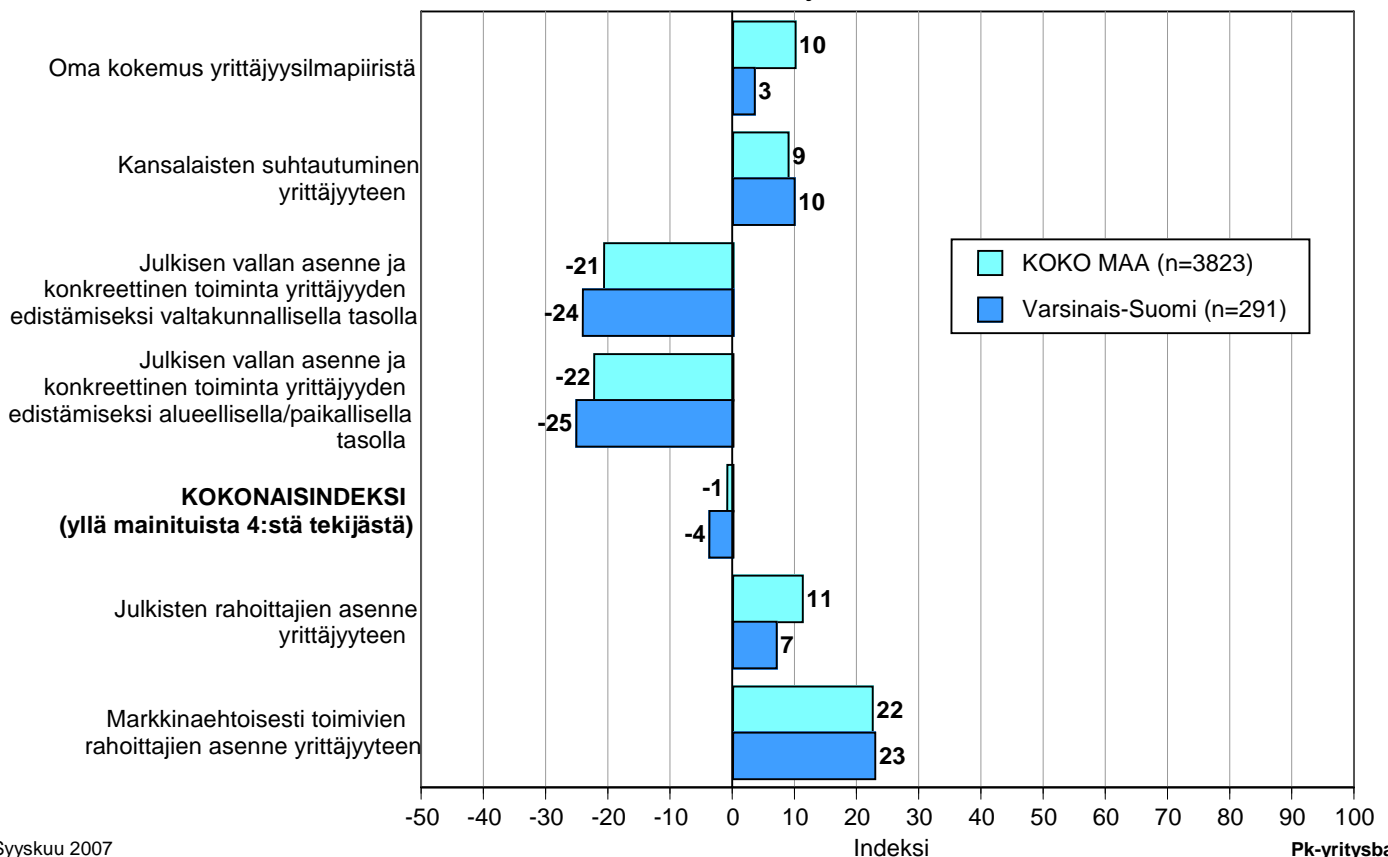
10 Yrittäjyysilmapiiri

Koko maan keskimääräinen kokonaisindeksi yrittäjyysilmapiirille on negatiivinen -1, kun taas Varsinais-Suomessa se on -4. Indeksien osatekijöistä oma kokemus yrittäjyysilmapiiristä sekä kansalaisten suhtautuminen arvioidaan positiivisiksi tekijöiksi. Arviot em. tekijöistä ovat koko maassa positiivisemmat kevääseen 2007 verrattuna. Alueella kansalaisten suhtautuminen yrittäjyyteen arvioidaan positiivisemmin kevääseen nähden. Julkisen vallan asenne ja toimet arvioidaan selkeästi negatiivisiksi sekä Varsinais-Suomessa että koko maassa.

Julkisten rahoittajien asenne yrittäjyyteen arvioidaan Varsinais-Suomen alueella heikommaksi kuin koko maassa keskimäärin. Markkinaehtoisien rahoittajien asenne saa paremman arvioin julkiseen puoleen verrattuna sekä Varsinais-Suomessa että koko maassa keskimäärin.

10. YRITTÄJYYSILMAPIIRI

n=kaikki vastaajat



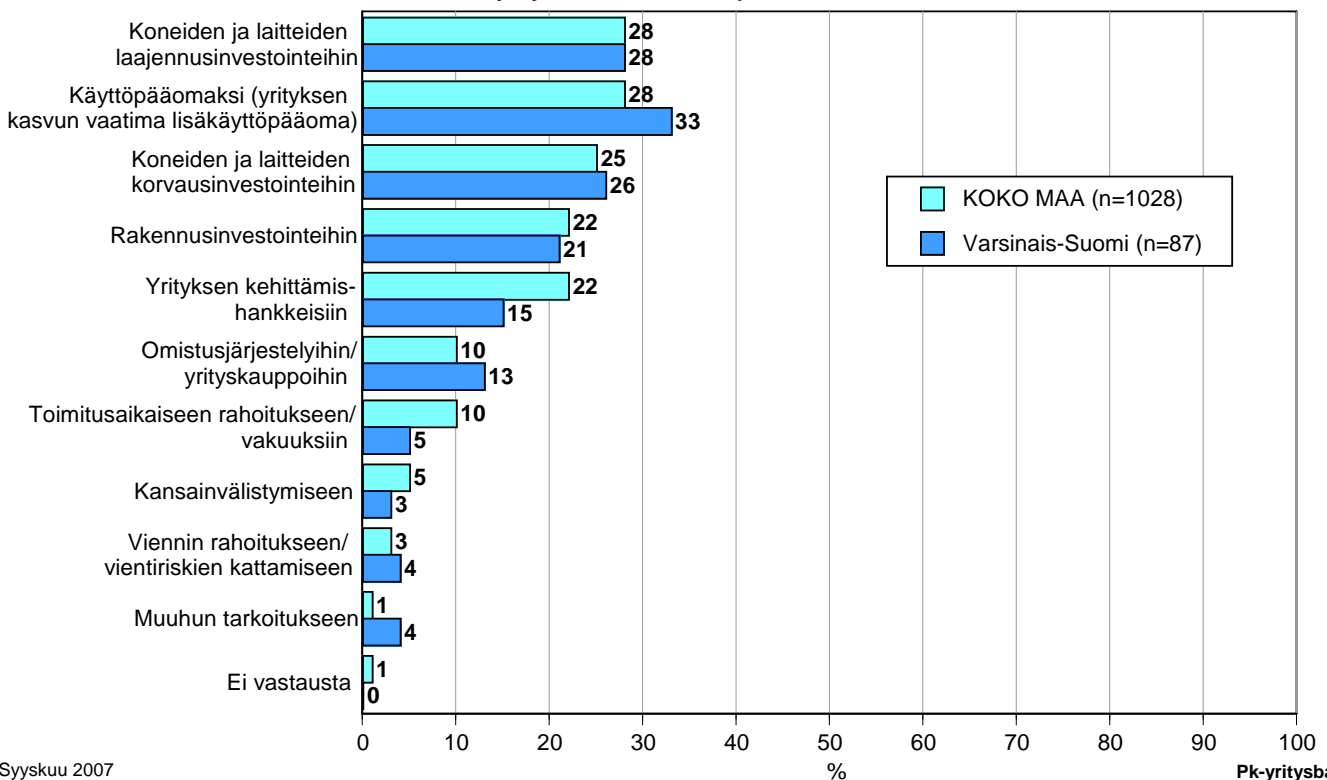
11 Pk-yritysten rahoitus

Varsinais-Suomen alueen yrityksistä 39 prosenttia oli ottanut ulkopuolista rahoitusta viimeisten 12 kuukauden aikana, kun taas koko maassa näin oli tehnyt 32 prosenttia.

Joka neljäs Varsinais-Suomessa ja koko maassa toimivista pk-yrityksistä aikoo ottaa ulkopuolista rahoitusta seuraavan vuoden aikana. Useimmiten alueen yritykset aikovat hankkia rahoitusta käyttöpääomaksi ja koneiden ja laitteiden laajennus- sekä korvausinvestointeihin. Varsinais-Suomen pk-yritykset aikovat hankkia ulkoista rahoitusta useimmiten pankista (86 %) tai Finnverasta (26 %). Pääomasijoittajilta rahoitusta aikoo hakea 6 prosenttia rahoitusta hakevista alueen yrityksistä.

11. MIHIN KÄYTTÖTARKOITUKSEEN AIKOO OTTAA ULKOPUOLISTA RAHOITUSTA - Yritykset, jotka aikovat ottaa ulkopuolista rahoitusta -

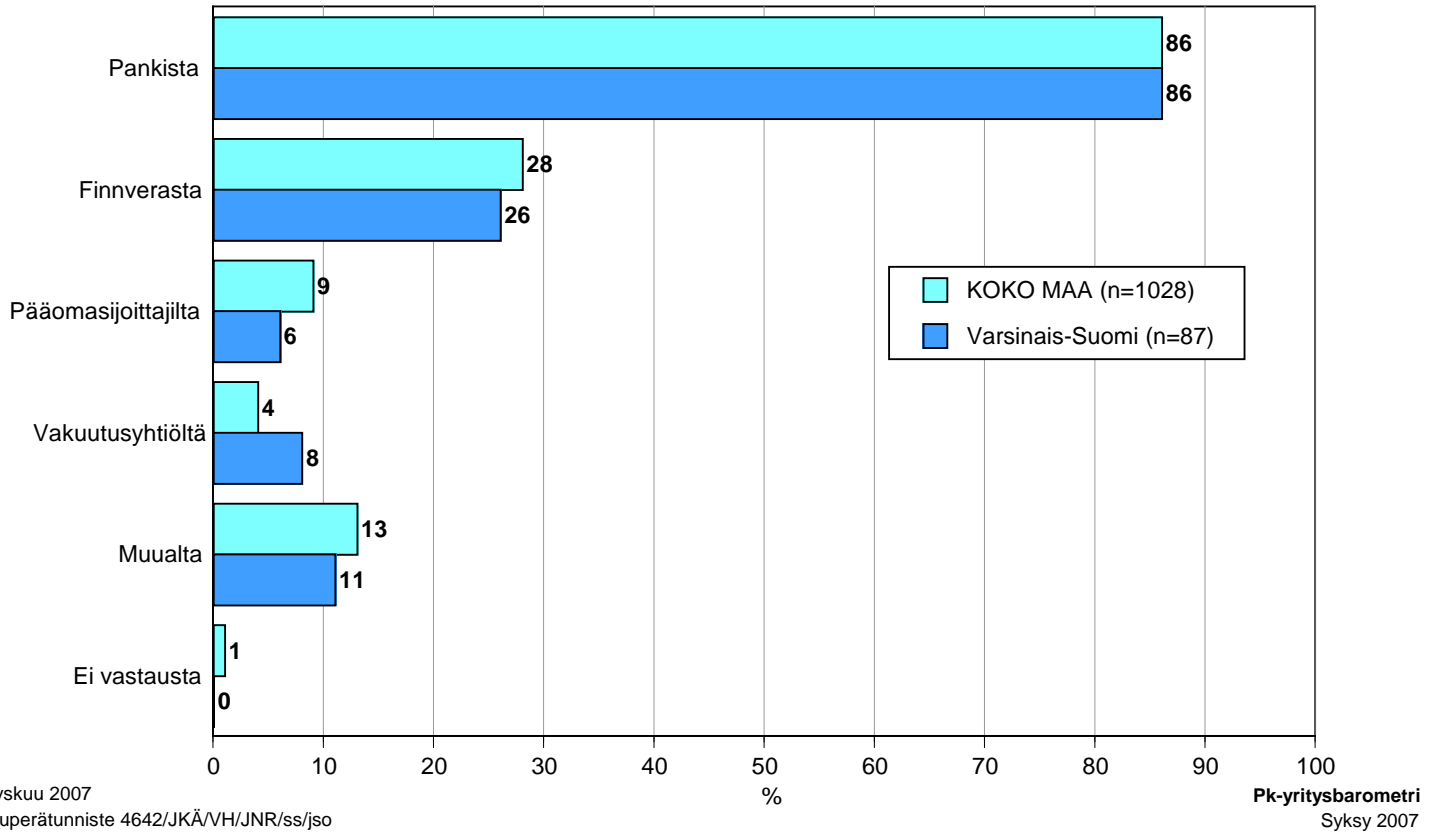
n=yritys aikoo ottaa ulkopuolista rahoitusta



Syyskuu 2007
Alkuperätunniste 4642/JKÄ/VH/JNR/ss/jsa

Pk-yritysbarometri
Syksy 2007

12. MISTÄ AIKOO HAKEA RAHOITUSTA
- Yritykset, jotka aikovat ottaa ulkopuolista rahoitusta -
 n=yritys aikoo ottaa ulkopuolista rahoitusta

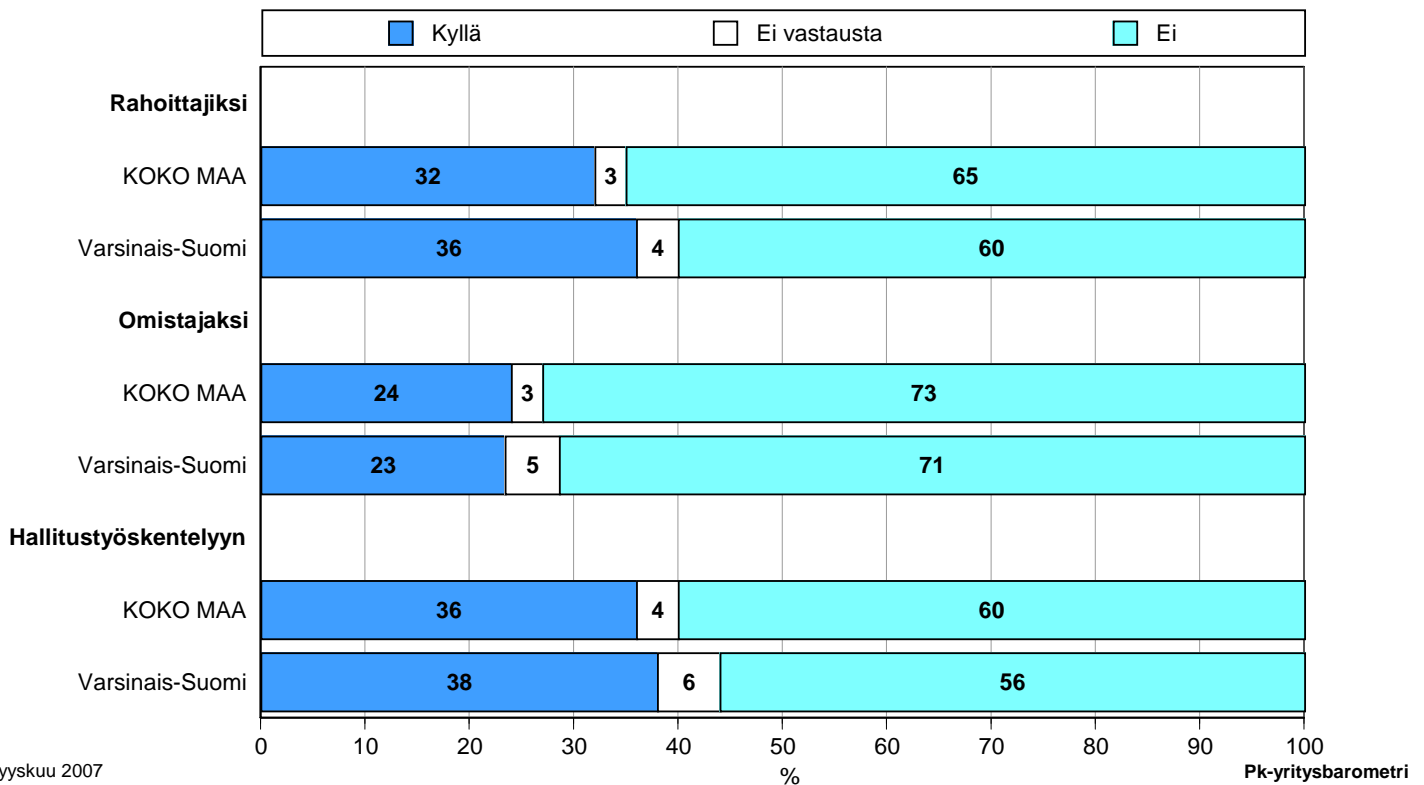


Joka kolmas Varsinais-Suomen ja koko maan osakeyhtiömuotoisista pk-yrityksistä olisi halukas ottamaan yksityisiä henkilöpääomasijoittajia mukaan yritysten toimintaan rahoittajiksi, joka neljäs omistajiksi ja yli joka kolmas hallitustyöskentelyyn.

Yksityisiä pääomasijoittajia osakeyhtiömuotoisista pk-yrityksistä ottaisi puolestaan mukaan yrityksen toimintaan vajaa kolmasosa alueen ja koko maan pk-yrityksistä, omistajaksi joka viides ja joka neljäs hallitustyöskentelyyn.

13.1 OLISIKO HALUKAS OTTAMAAN YKSITYISIÄ HENKILÖPÄÄOMASIJOITTAJIA MUKAAN YRITYKSEN TOIMINTAAN

Osakeyhtiöt, KOKO MAA n=2580, Varsinais-Suomi n=228

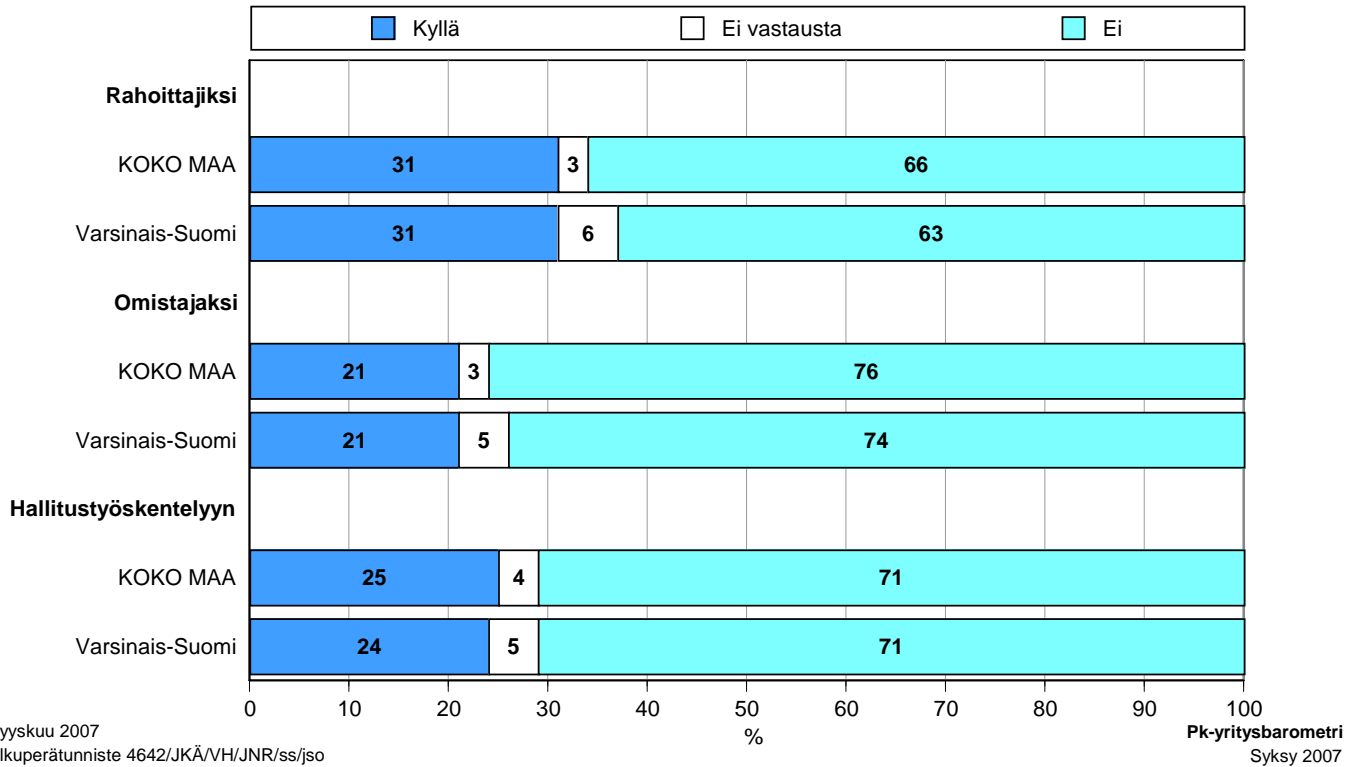


Syyskuu 2007
Alkuperätunniste 4642/JKÄ/VH/JNR/ss/js

Pk-yritysbarometri
Syksy 2007

13.2 OLISIKO HALUKAS OTTAMAAN YKSITYISIÄ PÄÄOMASIOITUSYHTIÖITÄ MUKAAN YRITYKSEN TOIMINTAAN

Osakeyhtiöt, KOKO MAA n=2580, Varsinais-Suomi n=228

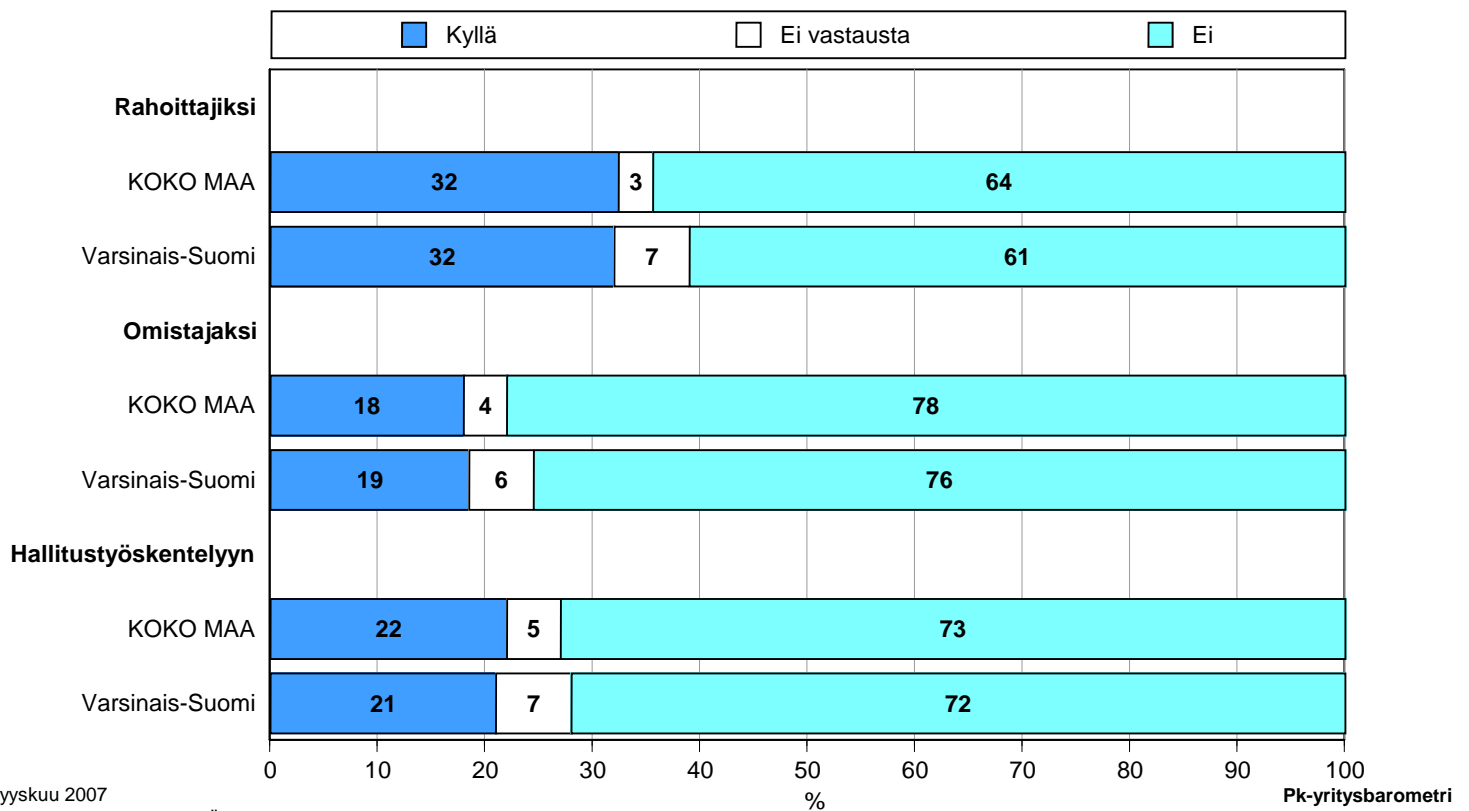


Alueellisia pääomasijoitusrahastoja ottaisi toimintaan mukaan rahoittajaksi alueella ja koko maassa joka kolmas, omistajaksi joka viides ja myös hallitustyöskentelyyn sekä alueen että koko maan pk-yrityksistä joka viides.

Varsinais-Suomessa ja myös koko maassa neljä kymmenestä pk-yrityksestä olisi valmis ottamaan julkisia pääomasijoittajia yrityksenä rahoittajiksi, joka kuudes omistajaksi ja hallitustyöskentelyyn alueen pk-yrityksistä joka viides ja koko maassa joka neljäs.

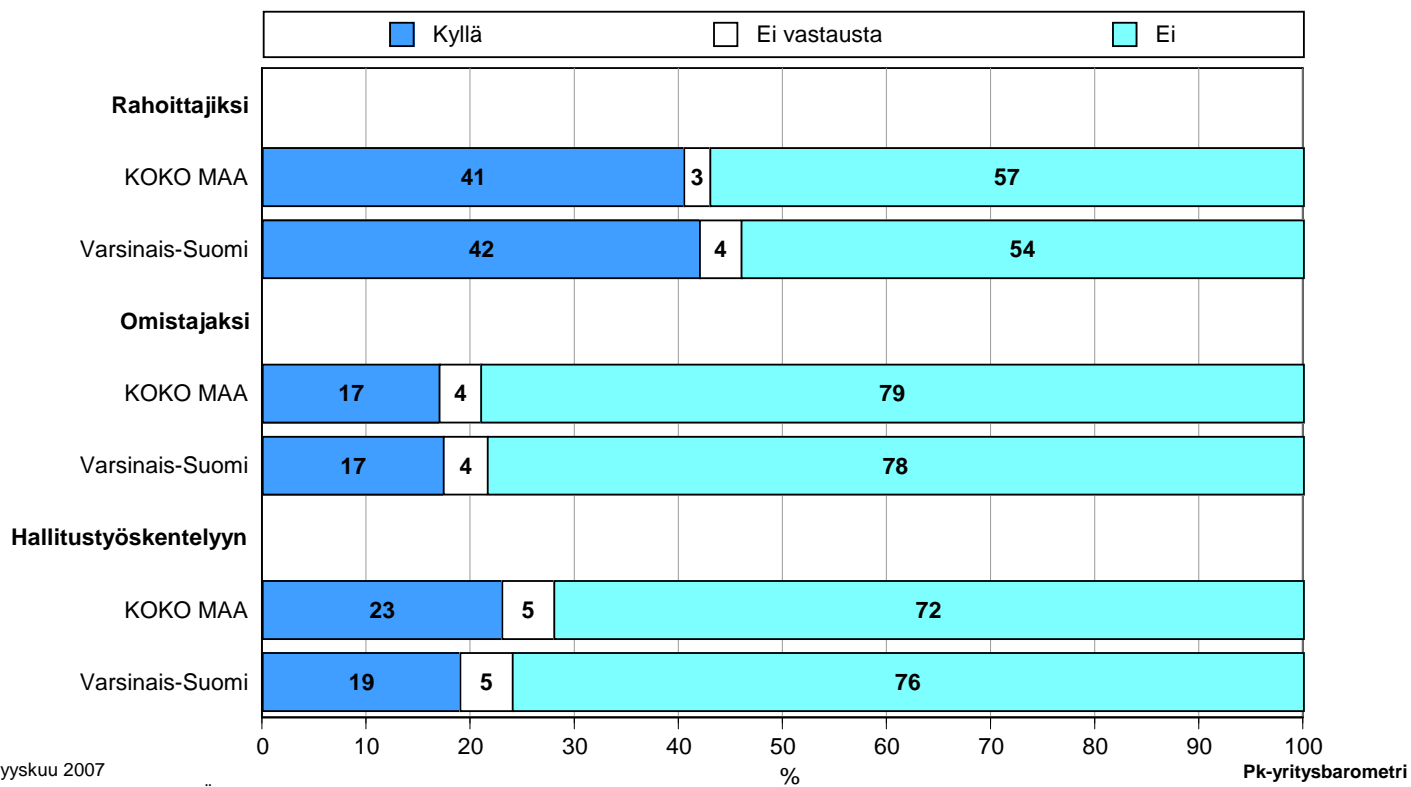
13.3 OLISIKO HALUKAS OTTAMAAN ALUEELLISIA PÄÄOMASIOITUSRAHASTOJA MUKAAN YRITYKSEN TOIMINTAAN

Osakeyhtiöt, KOKO MAA n=2580, Varsinais-Suomi n=228



13.4 OLISIKO HALUKAS OTTAMAAN JULKISIA PÄÄOMASIOITTAJIA MUKAAN YRITYKSEN TOIMINTAAN

Osakeyhtiöt, KOKO MAA n=2580, Varsinais-Suomi n=228



12 Pk-yritysten sähköinen asiointi

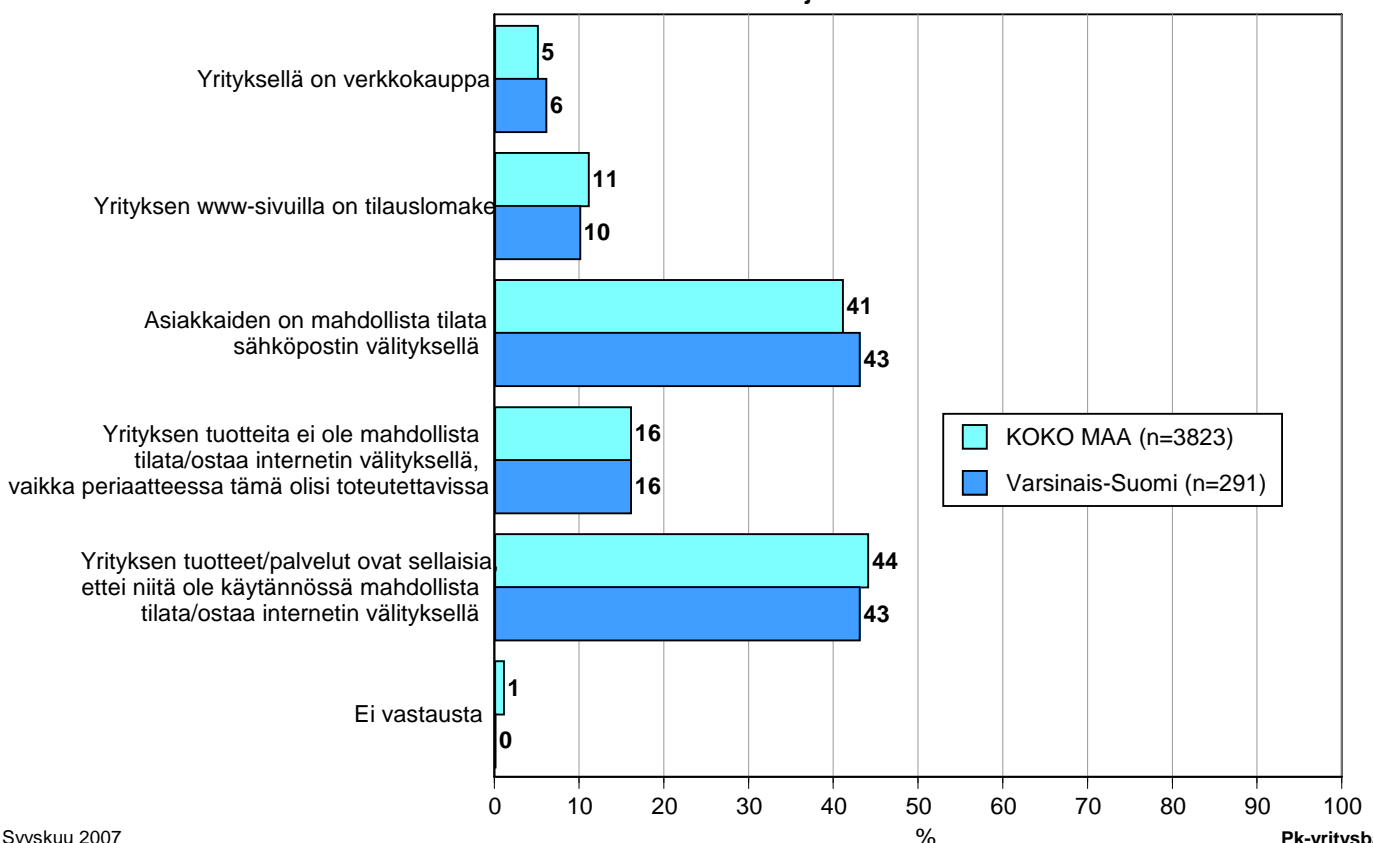
Koko maan pk-yrityksistä kahdella kolmesta on tällä hetkellä omat www-sivut ja 13 prosentilla sivut ovat suunnitelmassa. Varsinais-Suomessa omat sivut on 70 prosentilla pk-yrityksistä ja 11 prosenttia suunnittelee sivujen perustamista.

Noin joka toinen koko maan ja Varsinais-Suomen alueen niistä pk-yrityksistä, joilla on omat www-sivut, ilmoittaa sivuillaan oleva yksityiskohtaista tietoa tuotteista ja palveluista. 45 prosentilla koko maan ja 42 prosentilla alueen yrityksistä on sivuillaan lyhyt tai yleisluontoisempi kuvaus palveluistaan. Muun tiedon lisäksi hintatietoja sanoo www-sivuillaan olevan noin kolmannes koko maan ja alueen pk-yrityksistä.

Neljä kymmenestä pk-yrityksestä koko maassa ja Varsinais-Suomen alueella tarjoaa asiakkailleen mahdollisuuden tehdä tilauksia sähköpostin välityksellä. Varsinais-Suomessa kuudella ja koko maassa viidellä prosentilla on verkkokauppa ja noin joka kymmenennellä koko maan ja alueen pk-yrityksellä on www-sivuillaan tilauslomake. Alueella ja myös koko maassa tuotteet/palvelut ovat noin neljällä kymmenestä yrityksestä sellaisia, ettei internet ole sopiva kanava niiden hankkimisen.

14. OTTAAKO YRITYS VASTAAN SÄHKÖISIÄ TILAUKSIA/OSTOKSIA

n=kaikki vastaajat



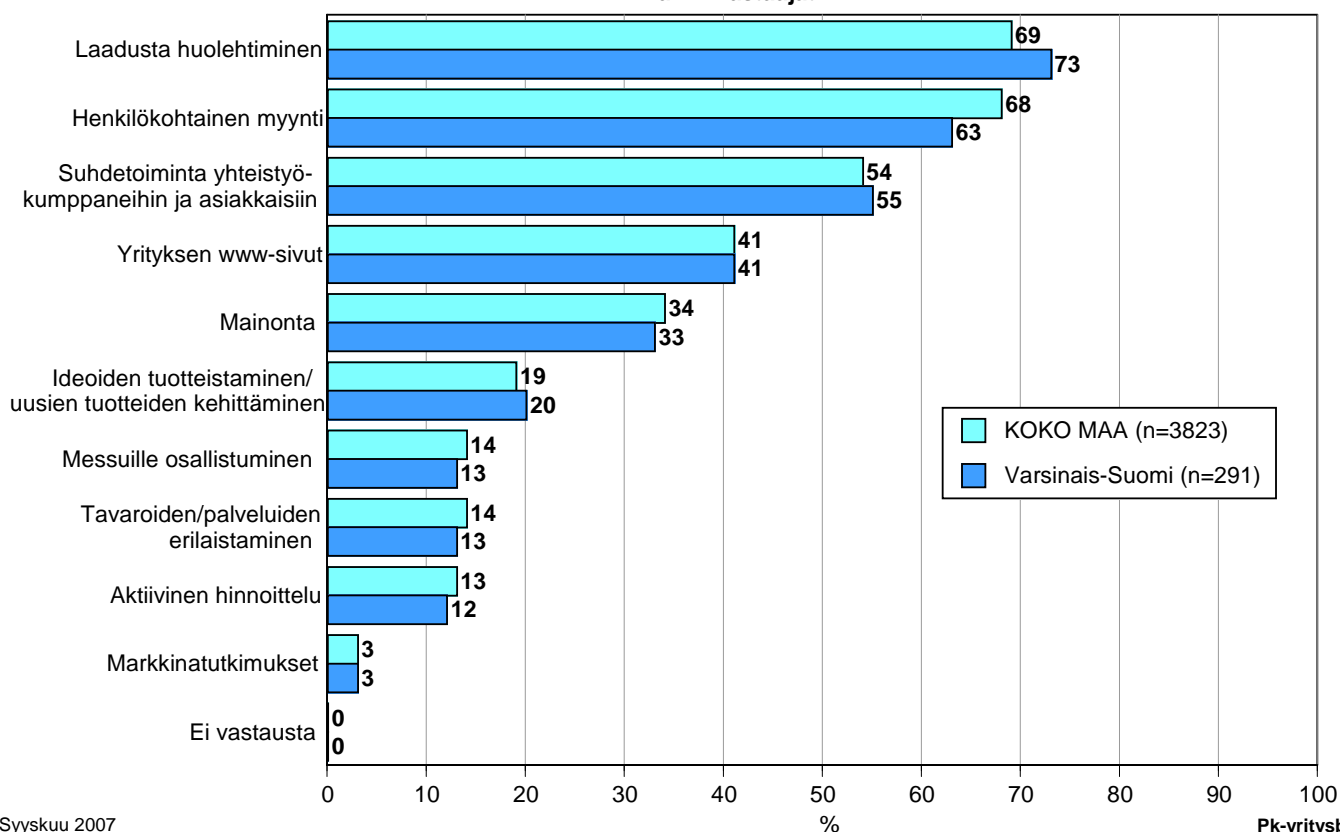
13 Pk-yritysten myynti ja markkinointi

Varsinais-Suomen ja koko maan pk-yrityksistä valtaosan eli yli 70 prosentin kohdalla yrityksen markkinointi ja myynti ovat pääasiallisesti yrittäjän tai toimitusjohtajan vastuulla. Joka viidennellä pk-yrityksellä Varsinais-Suomessa ja koko maassa on puolestaan omaa markkinointi- ja myyntihenkilöstöä.

Kaksi kolmesta koko maan ja lähes kolme neljästä Varsinais-Suomen alueen pk-yrityksestä pitää laadusta huolehtimista yrityksensä tärkeimpänä markkinoinnin osana. Seuraavaksi tärkeimpänä markkinoinnin osana koko maassa ja myös alueella pk-yritykset pitävät henkilökohtaista myyntiä. Seuraavaksi tärkeimpinä markkinoinnin osina pk-yrittäjät pitävät suhdetoimintaa, yrityksen www-sivuja ja mainontaa.

15. YRITYKSEN MARKKINOINNIN TÄRKEIMMÄT OSAT

n=kaikki vastaajat



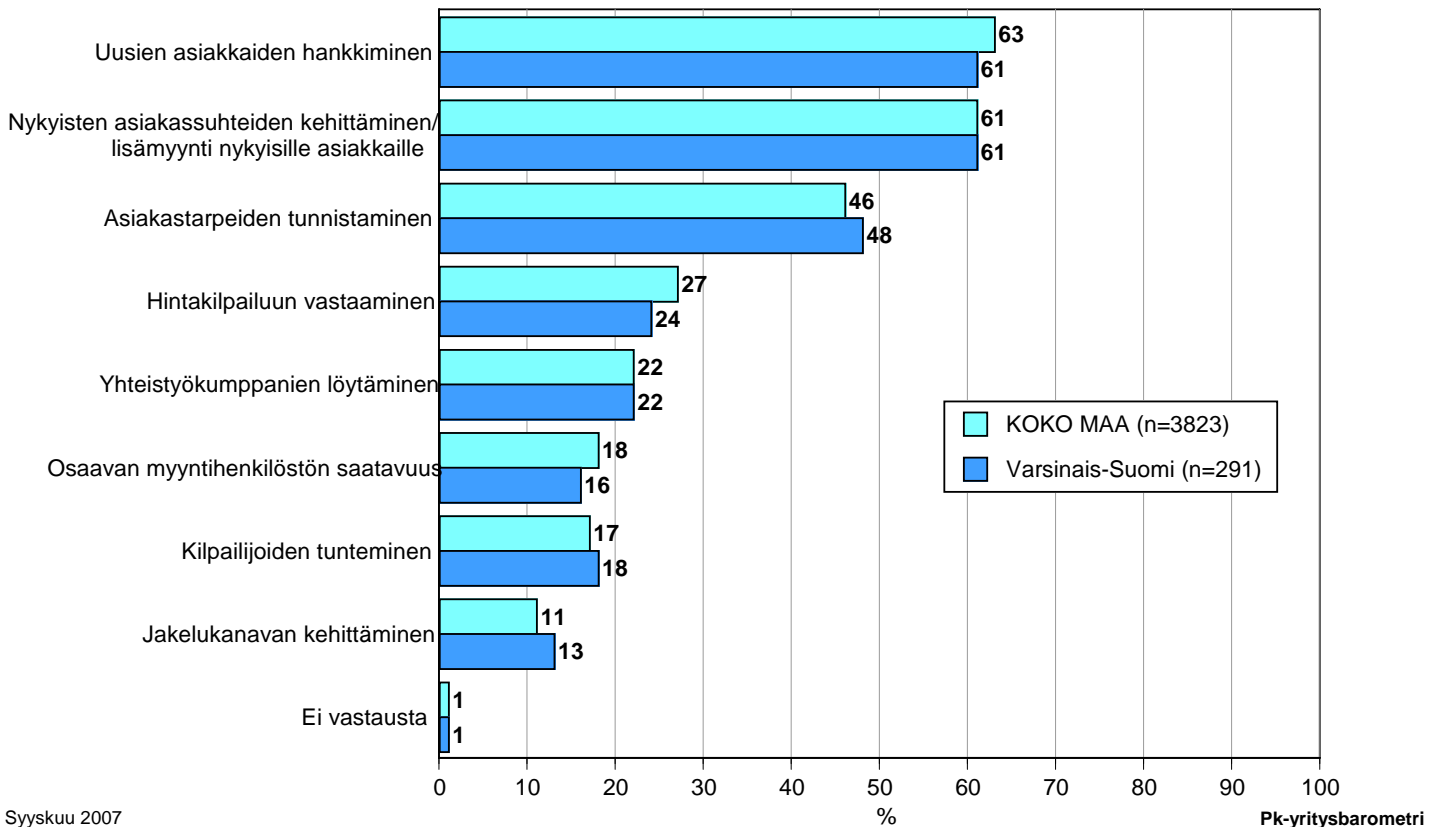
Syyskuu 2007
Alkuperätunniste 4642/JKÄ/VH/JNR/ss/jso

Pk-yritysbarometri
Syyskuu 2007

Keskeisimpänä yrityksen myyntitoiminnan haasteena pidetään sekä koko maassa että Varsinais-Suomen alueella uusasiakashankintaa ja nykyisten asiakassuhteiden kehittämistä. Koko maan ja Varsinais-Suomen pk-yrityksistä yli 60 prosenttia on tätä mieltä. Lähes puolet sekä koko maan että Varsinais-Suomen alueen pk-yrityksistä pitää myös asiakastarpeiden tunnistamista keskeisenä haasteena.

16. YRITYKSEN MYyntITOIMINNAN KESKEISET HAASTEET

n=kaikki vastaajat





PÄÄKONTTORIT

HELSINKI

Eteläesplanadi 8 • PL 1010, 00101 Helsinki
Faksi 020 460 7220

KUOPIO

Haapaniemenkatu 40 • PL 1127, 70111 Kuopio
Faksi 020 460 3240

Finnvera Oyj • valtakunnallinen vaihde 0204 6011
Internet: www.finnvera.fi

ALUEKONTTORIT

HELSINKI (PÄÄKAUPUNKISEUTU)

Eteläesplanadi 8 • PL 249, 00101 Helsinki
Faksi 020 460 3401

UUSIMAA

Eteläesplanadi 8 • PL 1010, 00101 Helsinki
Faksi 020 460 7110

JOENSUU

Torikatu 9 A, 80100 Joensuu
Faksi 020 460 2163

JYVÄSKYLÄ

Sepänkatu 4, 40100 Jyväskylä
Faksi 020 460 2299

KAJAANI

Kauppakatu 1, 87100 Kajaani
Faksi 020 460 3899

KUOPIO

Haapaniemenkatu 40 • PL 1127, 70111 Kuopio
Faksi 020 460 3330

LAHTI

Laiturikatu 2, 5 kerros, 15140 Lahti
Faksi 020 460 2249

LAPPEENRANTA

Snellmaninkatu 10, 53100 Lappeenranta
Faksi 020 460 2149

MIKKELI

Linnankatu 5, 50100 Mikkeli
Faksi 020 460 3690

OULU

Asemakatu 37, 90100 Oulu
Faksi 020 460 3944

PORI

Valtakatu 6, 28100 Pori
Faksi 020 460 2349

ROVANIEMI

Maakuntakatu 10 • PL 8151, 96101 Rovaniemi
Faksi 020 460 2099

SEINÄJOKI

Kauppatori 1 - 3, 60100 Seinäjoki
Faksi 020 460 2399

TAMPERE

Hämeenkatu 9 • PL 559, 33101 Tampere
Faksi 020 460 3711

TURKU

Eerikinkatu 2, 20100 Turku
Faksi 020 460 3649

VAASA

Pitkäkatu 55, 65100 Vaasa
Faksi 020 460 3849

PIETARIN-EDUSTUSTO

FINNVERAN PIETARIN-EDUSTUSTO

c/o Finpro
29, Bolshaya
Konyushenna ya
Saint-Petersburg
191186, Russia
Puhelin +7 812 315 8991
Faksi +7 812 325 4482



Mannerheimintie 76 A
PL 999, 00101 Helsinki
Puhelin (09) 229 221, faksi (09) 2292 2980
www.yrittajat.fi

ETELÄ-KARJALAN YRITTÄJÄT RY
Snellmaninkatu 10, 53100 Lappeenranta
p. (05) 610 0200, f. (05) 610 0220
www.yrittajat.fi/etelakarjala

ETELÄ-POHJANMAAN YRITTÄJÄT RY
Alvar Aallon katu 3, 60100 Seinäjoki
p. (06) 420 5000, f. (06) 420 5001
www.yrittajat.fi/etelapohjanmaa

ETELÄ-SAVON YRITTÄJÄT RY
Patteristonkatu 2 C, 50100 Mikkeli
p. (015) 151 684, f. (015) 760 0950
www.yrittajat.fi/etelasavo

HELSINGIN YRITTÄJÄT
Kellosilta 2 D, 2. krs. 00520 Helsinki
p. (09) 612 6230, f. (09) 622 3385
www.yrittajat.fi/helsinki

HÄMEEN YRITTÄJÄT RY
Sibeliuksenkatu 11 A, 13100 Hämeenlinna
p. (03) 682 1153, f. (03) 682 1561
www.yrittajat.fi/hame

KAINUUN YRITTÄJÄT RY
Kauppakatu 26 A, 87100 Kajaani
p. (08) 613 0931, f. (08) 613 0934
www.yrittajat.fi/kainuu

KESKI-POHJANMAAN YRITTÄJÄT RY
Ristirannankatu 1, 67100 Kokkola
p. (06) 831 5292, f. (06) 822 3760
www.yrittajat.fi/keskipohjanmaa

KESKI-SUOMEN YRITTÄJÄT RY
Sepänkatu 4, 40100 Jyväskylä
p. 010 425 9203, f. 010 425 9210
www.yrittajat.fi/keskisuomi

KYMEN YRITTÄJÄT RY
Käsityöläiskatu 4, 45100 Kouvola
p. (05) 535 4313, f. (05) 535 4315
www.yrittajat.fi/kymi

LAPIN YRITTÄJÄT RY
Maakuntakatu 16, 96200 Rovaniemi
p. (016) 420 0600, f. (016) 420 0630
www.yrittajat.fi/lappi

LÄNSIPOHJAN YRITTÄJÄT RY
Valtakatu 5, 94100 Kemi
p. (016) 221 701, f. (016) 221 713
www.yrittajat.fi/lansipohja

PIRKANMAAN YRITTÄJÄT RY
Kehräsaari B-rappu • PL 7, 33201 Tampere
p. (03) 251 6500, f. (03) 251 6516
www.yrittajat.fi/pirkanmaa

POHJOIS-KARJALAN YRITTÄJÄT RY
Kauppakatu 17 B, 80100 Joensuu
p. (013) 221 311, f. (013) 127 678
www.yrittajat.fi/pohjoiskarjala

POHJOIS-POHJANMAAN YRITTÄJÄT RY
Uusikatu 64 A 2 krs., 90100 Oulu
p. (08) 311 4677, f. (08) 371 227
www.ppy.net

PÄIJÄT-HÄMEEN YRITTÄJÄT RY
Rautatienkatu 20 B 4, 15110 Lahti
p. (03) 782 9866, f. (03) 782 1718
www.yrittajat.fi/paijathame

PÄÄKAUPUNKISEUDUN YRITTÄJÄT RY
Tapiolan keskustorni 8. krs, 02100 Espoo
p. (09) 455 4525, f. (09) 467 655
www.wespoonyrittajat.fi, www.yrittajat.fi/vantaa
www.kauniaistenyrittajat.fi

**RANNIKKO-POHJANMAAN YRITTÄJÄT RY -
KUST-ÖSTERBOTTENS FÖRETAGARE RF**
Hietasaarenkatu 6, 65100 Vaasa
p. (06) 356 0800, f. (06) 356 0815
www.yrittajat.fi/rannikkopohjanmaa

SATAKUNNAN YRITTÄJÄT RY
Isolinnankatu 24 • PL 45, 28101 Pori
p. (02) 634 9900, f. (02) 634 9901
www.yrittajat.fi/satakunta

SAVON YRITTÄJÄT RY
Haapaniemenkatu 40, 70110 Kuopio
p. (017) 368 0500, f. (017) 368 0506
www.yrittajat.fi/savo

UUDENMAAN YRITTÄJÄT - NYLANDS FÖRETAGARE RY
Rantakatu 1, 2. krs, 04400 Järvenpää
p. (09) 274 5420, f. (09) 622 3381
www.yrittajat.fi/uusimaa

VARSINAIS-SUOMEN YRITTÄJÄT RY
Brahenskatu 20, 20100 Turku
p. (02) 275 7100, f. (02) 232 8272
www.yrittajat.fi/varsinaissuomi



Varsinais-Suomen Yrittäjät

Brahenkatu 20, 20100 Turku
Puhelin (02) 275 7100
Faksi (02) 232 8272
www.yrittajat.fi/varsinaissuomi



Suomen Yrittäjät

Mannerheimintie 76 A
PL 999, 00101 Helsinki
Puhelin (09) 229 221
Faksi (09) 2292 2980
toimisto@yrittajat.fi
www.yrittajat.fi



FINNVERA

Turku
Eerikinkatu 2, 20100 Turku
Faksi 020 460 3649

Finnvera Oyj
Valtakunnallinen vaihde: 0204 6011
Internet: www.finnvera.fi
Helsinki
Eteläesplanadi 8
PL 1010, 00101 Helsinki
Faksi 020 460 7220
Kuopio
Haapaniemenkatu 40
PL 1127, 70111 Kuopio
Faksi 020 460 3240