

▶ Kymenlaakso  
Syksy 2007

PK-YRITYYSBAROMETRI

 *Kymen Yrittäjät*

 FINNVERA

## Esipuhe

Suomen Yrittäjät ja Finnvera Oyj tekevät yhteistyössä pientä ja keskisuurta yritystoimintaa ja tämän kehitystä kuvaavaa Pk-yritysbarometria kaksi kertaa vuodessa valtakunnallisena raporttina ja alueellisina raportteina. Valtakunnallisessa raportissa tuloksia käsitellään teollisuuteen, rakentamiseen, kauppaan ja palveluihin jaoteltuna.

Syksyn 2007 Pk-yritysbarometri perustuu noin 3800 pk-yrityksen vastauksiin ja heijastaa siten kattavasti pk-yritysten käsityksiä yritysten kehitysnäkymistä ja toimintaan vaikuttavista tekijöistä. Barometrin ennustekyky on ollut hyvä.

Tässä syksyn 2007 alueellisessa raportissa tarkastellaan pk-yritysten suhdanneodotuksia lähimmän vuoden aikana ja elinkeinoilmastoa. Lisäksi tarkastellaan yritysten rahoitusta, kasvuhakuisuutta sekä yritysten kehittämistarpeita ja -esteitä. Erityiskysymykset koskevat pk-yritysten sähköistä asiointia, markkinointia ja myyntiä.

Helsingissä 10.10.2007

Jussi Järventaus  
toimitusjohtaja  
Suomen Yrittäjät ry

Pauli Heikkilä  
toimitusjohtaja  
Finnvera Oyj

## SISÄLTÖ

TIIVISTELMÄ .....	3
JOHDANTO.....	4
AINEISTO.....	5
1 Kymenlaakson ja koko maan yritykset .....	7
2 Yritykset ja työllisyys.....	8
3 Pk-yritysten suhdannenäkymät .....	9
3.1 Yleiset suhdannenäkymät .....	9
3.2 Suhdannenäkymät osatekijöittäin .....	10
4 Pk-yritysten kehittämistarpeet .....	11
5 Pk-yritysten kehittämisen pahimmat esteet .....	12
6 Pk-yritysten työllistämisen esteet .....	15
7 Elinkeinoilmasto .....	16
8 Pk-yritysten kasvuhakuisuus .....	18
9 Sukupolven- tai omistajanvaihdokset .....	19
10 Yrittäjyysilmapiiri.....	20
11 Pk-yritysten rahoitus .....	21
12 Pk-yritysten sähköinen asiointi .....	27
13 Pk-yritysten myynti ja markkinointi .....	28

Finnveran yhteystiedot

Suomen Yrittäjien yhteystiedot

## TIIVISTELMÄ

Pk-yritykset odottavat edelleen suhdanteiden paranevan lähimmän vuoden aikana Kymenlaaksossa ja koko maassa oman yrityksen kannalta. Kymenlaaksossa toimivista pk-yrityksistä 39 prosenttia ennakoii suhdannenäkymien lähimmän vuoden aikana paranevan ja kolme prosenttia yrityksistä ennakoii suhdanteiden heikkenevän. Alueen pk-yritysten yleiset suhdannenäkymät ovat paremmat kuin koko maan pk-yrityksillä keskimäärin. Edelliseen kyselyyn verrattuna Kymenlaaksossa toimivien pk-yritysten yleiset suhdannenäkymät lähimmän vuoden aikana ovat hiukan paremmat, kun taas koko maan tasolla ne ovat jonkin verran heikommat.

Koko maan ja Kymenlaakson pk-yritysten suhdannenäkymät ovat seuraavan vuoden kuluttua kaikkien osatekijöiden suhteen positiivisia. Suhdannenäkymät ovat alueen yritysten keskuudessa koko maata paremmat vakavaraisuuden ja yritysten kannattavuuden osalta. Myös tuotantokustannusten nousua ennakoii Kymenlaaksossa keskimääräistä useampi pk-yritys. Kymenlaaksossa toimivat pk-yritykset odottavat edelleen työllisyyden paranevan seuraavan vuoden aikana, mutta henkilökunnan määrän suhdannenäkymiä kuvaava saldoluku on alueella pienempi kuin koko maassa keskimäärin. Näkymät henkilökunnan määrän osalta ovat Kymenlaaksossa selvästi alhaisemmalla tasolla kuin keväällä 2007.

Alueen pk-yritysten kehittämisen pahimpia esteitä ovat resurssitekijät sekä kilpailutilanteeseen liittyvät tekijät. Resurssitekijöistä erityisesti ammattitaitoisen työvoiman saatavuus koetaan alueen pk-yritysten keskuudessa yrityksen kehittämisen esteeksi. Koko maan pk-yritysten tuloksiin verrattuna resurssitekijät koetaan alueella harvemmin kehittämisen esteiksi kuin koko maassa keskimäärin. Rahoitukseen liittyvät tekijät ovat kehittämisen pahimpana esteenä 7 prosentilla Kymenlaakson pk-yrityksistä. Näistä yrityksistä rahoituksen hinta on pahimpana esteenä noin puolella, vakuuksien puute neljällä kymmenestä sekä rahoituksen saatavuus noin joka kymmenennellä.

Kymenlaakson pk-yrityksillä työllistämisen suurimmat esteet ovat kysynnän riittämättömyys ja työvoiman saatavuus. Alueen pk-yrityksistä, joilla on tarve työllistää, noin joka neljäs pitää näitä työllistämisen esteinä. 25 prosentilla Kymenlaakson pk-yrityksistä ja 27 prosentilla koko maan pk-yrityksistä ei ole tarvetta työllistää.

Kymenlaakson pk-yrityksistä 27 prosenttia on ottanut ulkopuolista rahoitusta viimeisen vuoden aikana, ja koko maan yrityksistä 32 prosenttia. Ulkopuolista rahoitusta aikoo ottaa seuraavan vuoden aikana joka viides Kymenlaaksossa toimiva pk-yritys ja noin joka neljäs koko maan pk-yrityksistä. Useimmiten alueen yritykset aikovat hankkia rahoitusta käyttöpääomaksi sekä toimitusaikaiseen rahoitukseen tai vakuuksiin. Kymenlaakson pk-yritykset aikovat hankkia ulkoista rahoitusta useimmiten pankista (95 %) tai Finnverasta (30 %).

Koko maan pk-yrityksistä kahdella kolmesta ja Kymenlaakson pk-yrityksistä 56 prosentilla on tällä hetkellä omat www-sivut. Näistä yrityksistä noin joka toinen ilmoittaa sivuillaan olevan yksityiskohtaista tietoa tuotteista ja palveluista, minkä lisäksi noin kolmannes koko maan ja 23 prosenttia alueen pk-yrityksistä ilmoittaa sivuillaan olevan hintatietoja. Noin neljä kymmenestä koko maan ja Kymenlaakson pk-yrityksestä tarjoaa mahdollisuuden tehdä tilauksia sähköpostin välityksellä. Viidellä prosentilla koko maan sekä kuudella prosentilla Kymenlaakson pk-yrityksistä on verkkokauppa. 44 prosenttia koko maan yrityksistä ja 47 prosenttia Kymenlaakson pk-yrityksistä sanoo tuotteidensa ja/tai palveluidensa olevan sellaisia, ettei niitä ole käytännössä mahdollista ostaa internetin välityksellä.

76 prosentissa Kymenlaakson ja 72 prosentissa koko maan pk-yrityksissä markkinointi ja myynti ovat pääsääntöisesti yrittäjän tai toimitusjohtajan vastuulla. Joka viidennellä koko maan ja noin joka kuudennella Kymenlaakson pk-yrityksistä on omaa markkinointi- ja myyntihenkilöstöä. Myyntitoiminnan keskeisimpinä haasteina pidetään sekä koko maassa että Kymenlaaksossa uusien asiakkaiden hankkimista ja nykyisten asiakassuhteiden kehittämistä, joita yli 60 prosenttia vastaajista pitää myyntitoiminnan haasteina.

## JOHDANTO

Tässä pk-yritysten suhdannenäkymiä käsittelevässä tutkimuksessa on selvitetty suomalaisten pk-yritysten (alle 250 henkeä työllistävien yritysten) mielikuvia yleisestä ja oman yrityksen taloudellisesta kehityksestä. Tutkimuksen on tehnyt Taloustutkimus Oy Suomen Yrittäjien ja Finnvera Oyj:n toimeksiannosta elo-, syys- ja lokakuussa 2007.

Tutkimuksen kohderyhmänä ovat suomalaiset pk-yritykset. Otantalähteenä on käytetty Tilastokeskuksen toimialaluokitusta TOL 2002 sekä Fonecta ProFinder yritysrekisteriä, josta otanta on tehty kiintiöidyllä satunnaisotannalla. Otoksessa on kiintiöity yritysten toimiala, kokoluokka ja sijainti. Otokoko on 3823 kohderyhmän vaatimukset täyttävää yritystä.

Tutkimusaineisto on kerätty internetkyselyinä 1.8.–31.8.2007. Osa vastaajista värvättiin osallistumaan kyselyyn puhelimitse. Tiedonkeruu on toteutettu Taloustutkimus Oy:n CAWI-ohjelmalla (Computer Aided Web Interview). Raportin luvussa "Aineisto" on esitetty taustatietojakaumat haastatelluista yrityksistä Kymenlaakson osalta.

Tutkimusprojektista ovat vastanneet Taloustutkimuksessa tutkimusjohtaja Ville Haikola, yhteyspäällikkö Jyrki Kärpänoja ja markkinatutkija Jarno Rautio, Suomen Yrittäjissä ekonomisti Harri Hietala ja Finnvera Oyj:ssä apulaisjohtaja Tuomo Holopainen.

**1) Raportin alueelliset viittaukset tarkoittavat pääsääntöisesti sivulla 6 olevan kartan mukaista aluejakoa. Uudellamaalla ja Itä-Uudellamaalla maakuntajaosta on poikettu (Helsinki, Pääkaupunkiseutu ja Uusimaa).**

**2) Helsingin, Pääkaupunkiseudun ja Uudenmaan aikasarjoissa ja kuvioissa olevat luvut ovat vuoden 1999 syksyyn asti koko Uudenmaan alueen lukuja. Pohjanmaan raportissa luvut ovat vuoden 2006 syksyyn asti Etelä-Pohjanmaan ja Pohjanmaan rannikon yhteisiä lukuja.**

**3) Tutkimustuloksissa esiintyy muutamissa kohdissa käsite 'saldoluku'. Se kuvaa kyseisten kysymysten kohdalla positiivisista ja negatiivisista vastauksista laskettua prosenttilukujen erotusta.**

**Esimerkiksi: Pk-yritysten yleiset suhdannenäkymät seuraavan vuoden aikana**

**paranee 39 %, huononee 9 % ⇒ saldoluku = + 30 %**

**AINEISTO**

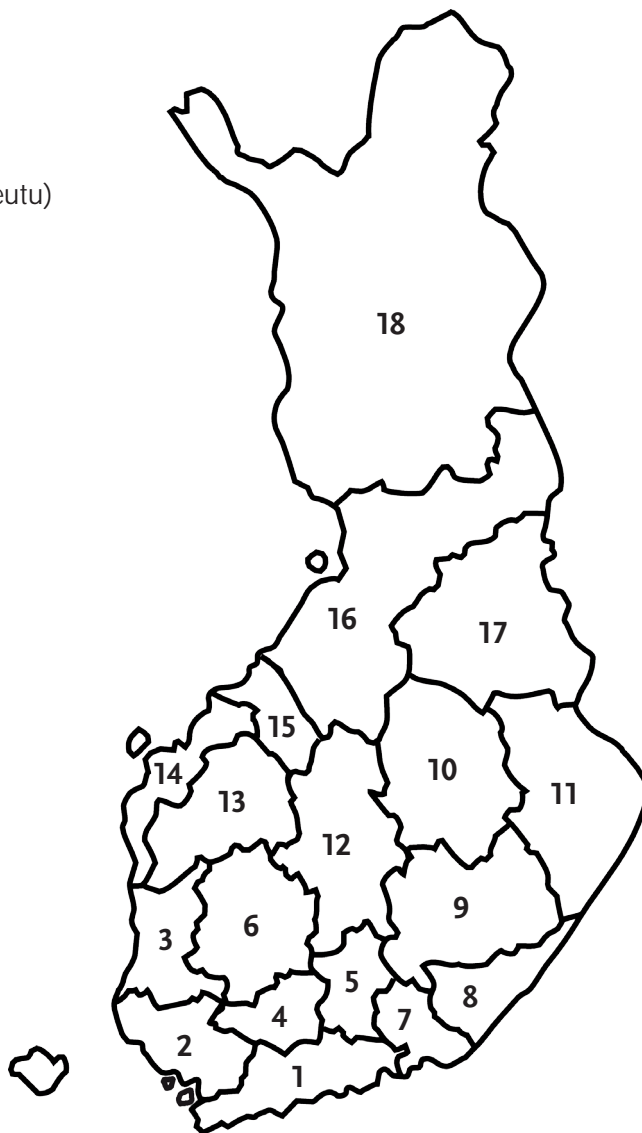
Seuraavassa taulukossa on esitetty painottamattomat taustatietojakaumat haastatelluista yrityksistä. Tutkimustuloksissa aineisto on painotettu vastaamaan yritysten todellista toimiala- ja aluejakaumaa. Painotettua otoskokoä käytetään laskentaperusteena, koska tällöin otoksen perusteella lasketut tulokset voidaan yleistää koskemaan koko tutkimuskohteena olevaa pk-sektoria.

**TAUSTATIETOJA ALUEELTA HAASTATELLUISTA YRITYKSISTÄ:****PK-YRITYKSBAROMETRI 2/2007**  
- Aineiston rakenne -

		n=	%
ALUE	KYMENLAAKSO	92	2 %
PÄÄTOIMIALA	Teollisuus (TOL: D)	11	12 %
	Rakentaminen (TOL: F)	9	10 %
	Kauppa (TOL: G)	21	23 %
	Palvelut (TOL:H, I, K, O)	51	55 %
HENKILÖKUNNAN MÄÄRÄ	Alle 5 henkilöä	39	42 %
	5 - 9 henkilöä	20	22 %
	10 - 19 henkilöä	15	16 %
	20 - 49 henkilöä	11	12 %
	50+ henkilöä	7	8 %
LIIKEVAIHTO VUONNA 2006	Alle 0,20 milj. euroa	25	27 %
	0,20 - 0,49 milj. euroa	16	17 %
	0,50 - 1,49 milj. euroa	23	25 %
	1,50+ milj. euroa	27	29 %
	Ei vastausta	1	0 %
YRITYKSEN KASVUHAKUISUUS	Voimakkaasti kasvuhakuinen	6	7 %
	Kasvaa mahdollisuuksien mukaan	36	39 %
	Pyrkii säilyttämään asemansa	37	40 %
	Ei kasvutavoitetta	12	13 %
	Toiminta loppuu seuraavan vuoden aikana	1	1 %
YRITYKSELLÄ VIENTITOIMINTAA	Ei	69	75 %
	Kyllä, vie itse suoraan	17	19 %
	Kyllä, tuotteita viedä osana toisen yrityksen tuotekokonaisuutta	9	10 %
YRITYKSEN PERUSTAMISVUOSI	- 1995	61	66 %
	1996 - 2000	10	11 %
	2001 - 2006	21	23 %
VASTAAJAN ASEMA	Yrittäjä	71	77 %
	Palkattu toimitusjohtaja	15	16 %
	Muut	6	7 %

# PK-YRITYSBAROMETRIN ALUEJAKO

1. **Uusimaa, erilliset raportit:**
  - Helsinki
  - Pääkaupunkiseutu (pl. Helsinki)
  - Uusimaa (pl. Helsinki ja Pääkaupunkiseutu)
2. **Varsinais-Suomi**
3. **Satakunta**
4. **Kanta-Häme**
5. **Päijät-Häme**
6. **Pirkanmaa**
7. **Kymenlaakso**
8. **Etelä-Karjala**
9. **Etelä-Savo**
10. **Pohjois-Savo**
11. **Pohjois-Karjala**
12. **Keski-Suomi**
13. **Etelä-Pohjanmaa**
14. **Pohjanmaa**
15. **Keski-Pohjanmaa**
16. **Pohjois-Pohjanmaa**
17. **Kainuu**
18. **Lappi**

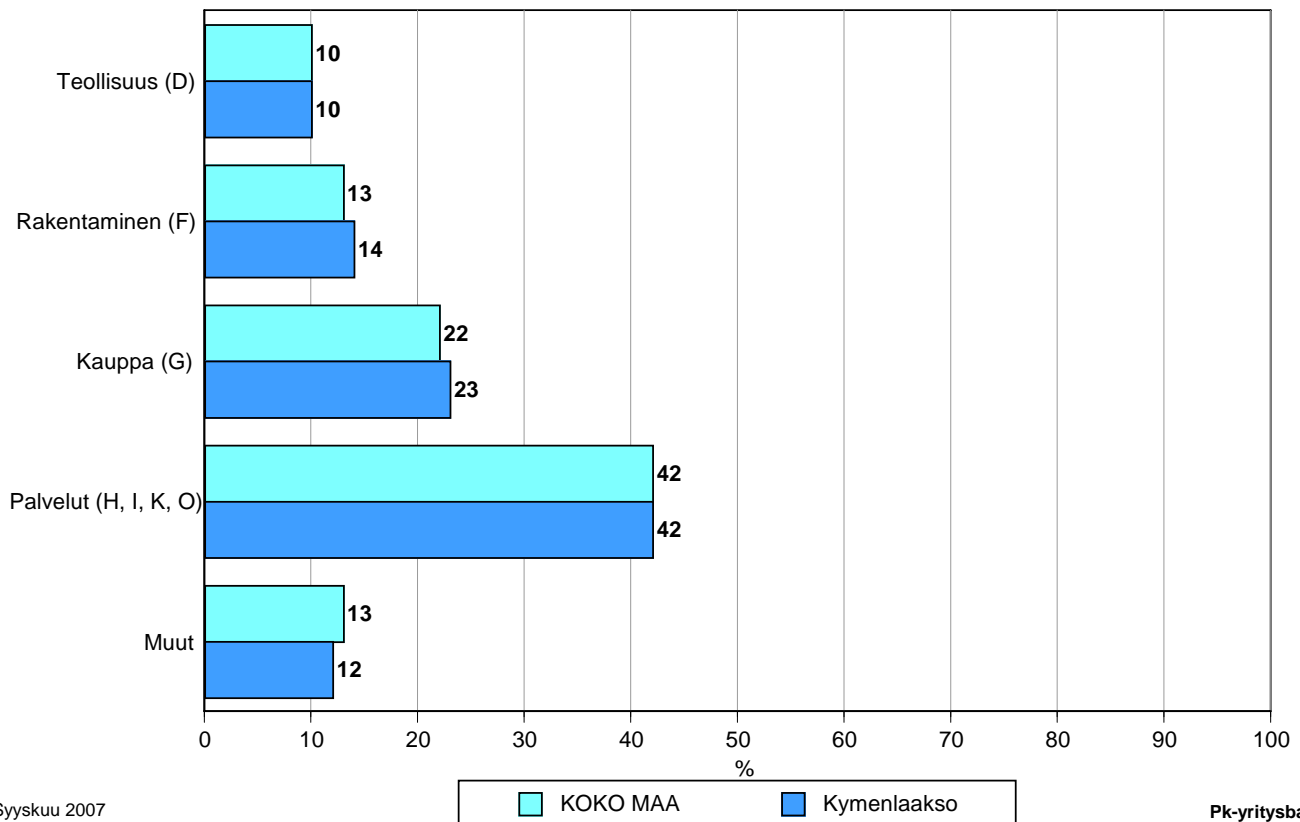


# Tutkimustulokset

## 1 Kymenlaakson ja koko maan yritykset

Suomessa oli 236 435 yritystä vuonna 2005.<sup>1</sup> Näistä yrityksistä noin 7300 toimi Kymenlaaksossa. Kymenlaaksossa on kaupan ja rakennusalojen yrityksiä suhteellisesti aavistuksen enemmän kuin koko maassa keskimäärin.<sup>2</sup>

### 1. YRITYSTEN OSUDET ERI TOIMIALOILLA



Toimialan nimen jäljessä on suluissa Tilastokeskuksen toimialaluokituksen (TOL 2002) mukainen toimialanumero.

<sup>1</sup> Lähde: Tilastokeskus: Yritys- ja toimipaikkarekisteri

<sup>2</sup> Yritystiedot, lähde: Tilastokeskus, Yritys- ja toimipaikkarekisteri. Yritysmäärä on arvioitu Tilastokeskuksen alueellisten toimipaikkatietojen perusteella. Alueen yritysmääränä on käytetty lukua, joka on saatu kertomalla alueen toimipaikkojen määrä koko maan yritysten lukumäärän ja toimipaikkojen lukumäärän suhteella.

## 2 Yritykset ja työllisyys

Kymenlaaksossa toimivissa yksityisen sektorin yrityksissä ja yhteisöissä työskenteli vuonna 2004 noin 42600 työntekijää<sup>3</sup>. Työttömyysaste oli vuonna 2006 Tilastokeskuksen työvoimatiedustelun mukaan koko maassa 7,7 % ja Kymenlaaksossa 9,1 %.

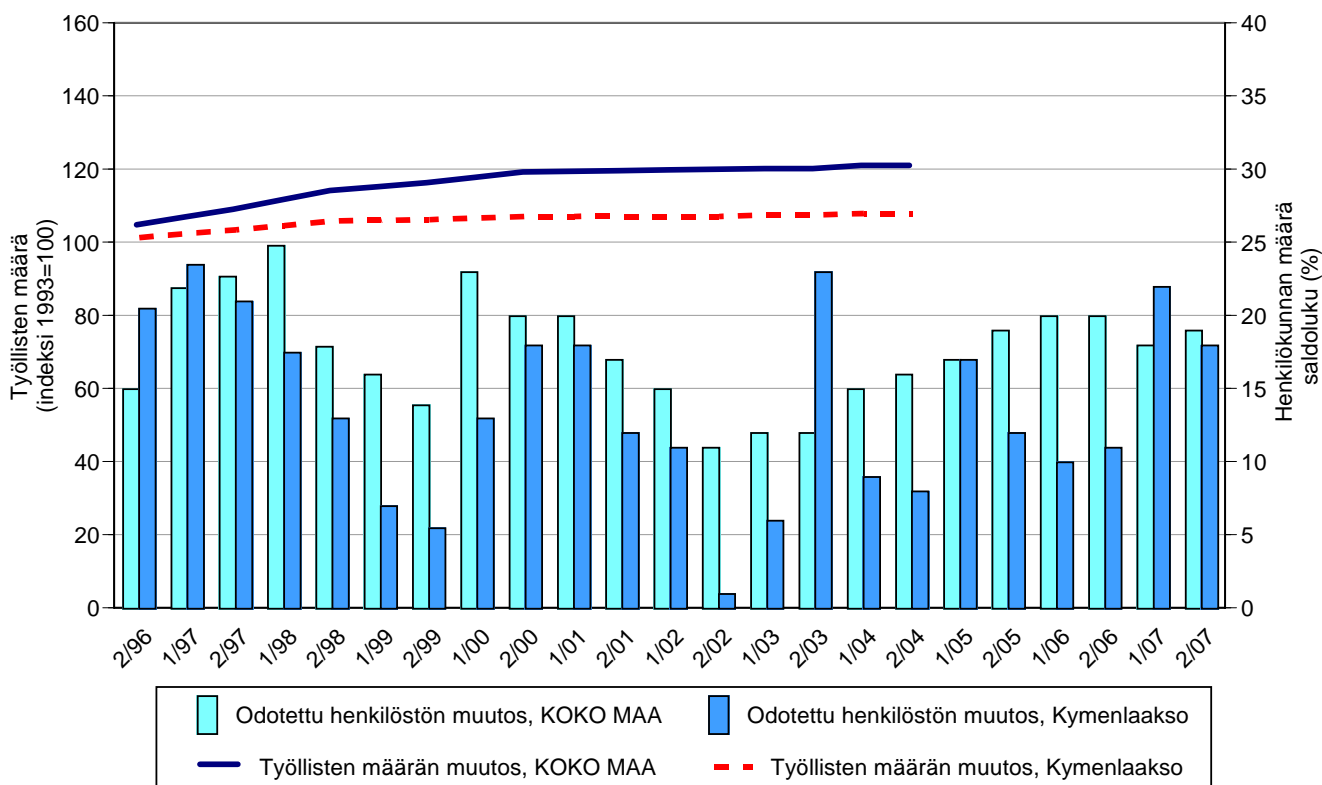
Taulukko 2: Pk-yritysten suhdannenäkymät henkilökunnan määrän osalta seuraavan vuoden kuluttua.

	Suurempi %	Yhtä suuri %	Pienempi %	Saldoluku %
<b>KOKO MAA</b>	24	72	5	<b>19</b>
<b>Kymenlaakso</b>	22	74	4	<b>18</b>

Kymenlaaksossa toimivat pk-yritykset odottavat edelleen työllisyyden paranevan seuraavan vuoden aikana. Henkilökunnan määrän suhdannenäkymiä kuvaava saldoluku on alueella aavistuksen pienempi kuin koko maassa keskimäärin. Henkilökunnan määrän suhdannenäkymät ovat Kymenlaaksossa selvästi alhaisemmalla tasolla kuin keväällä 2007 (saldoluku tuolloin +22 %). Koko maassa ovat henkilökunnan määrän suhdannenäkymät hieman paremmat kuin edellisessä kyselyssä, sillä keväällä 2007 henkilökunnan määrän saldoluku oli +18 %.

Seuraavassa kuviossa on verrattu Kymenlaakson työllisten määrää (indeksi 1993=100) ja pk-yritysten henkilökunnan määrän suhdannenäkymiä seuraavan vuoden aikana<sup>4</sup>. Tuorein käytettävissä oleva tieto on Tilastokeskuksen työssäkäyntitilastosta vuodelta 2004.

### 2. HENKILÖKUNNAN MÄÄRÄN MUUTOSODOTUKSET SEURAAVAN VUODEN AIKANA SEKÄ TYÖLLISTEN MÄÄRÄN TILASTOITU MUUTOS



Syyskuu 2007

Alkuperätunniste 4642/JKÄ/VH/JNR/ss/jso

Pk-yritysbarometri  
Syksy 2007

<sup>3</sup> Lähde: Tilastokeskus, Työssäkäyntitilasto.

<sup>4</sup> Kysymysmuoto muuttui 1/2000. Tätä aiemmin kysyttiin suhdannenäkymät seuraavan puolen vuoden aikana.

## 3 Pk-yritysten suhdannenäkymät

### 3.1 Yleiset suhdannenäkymät

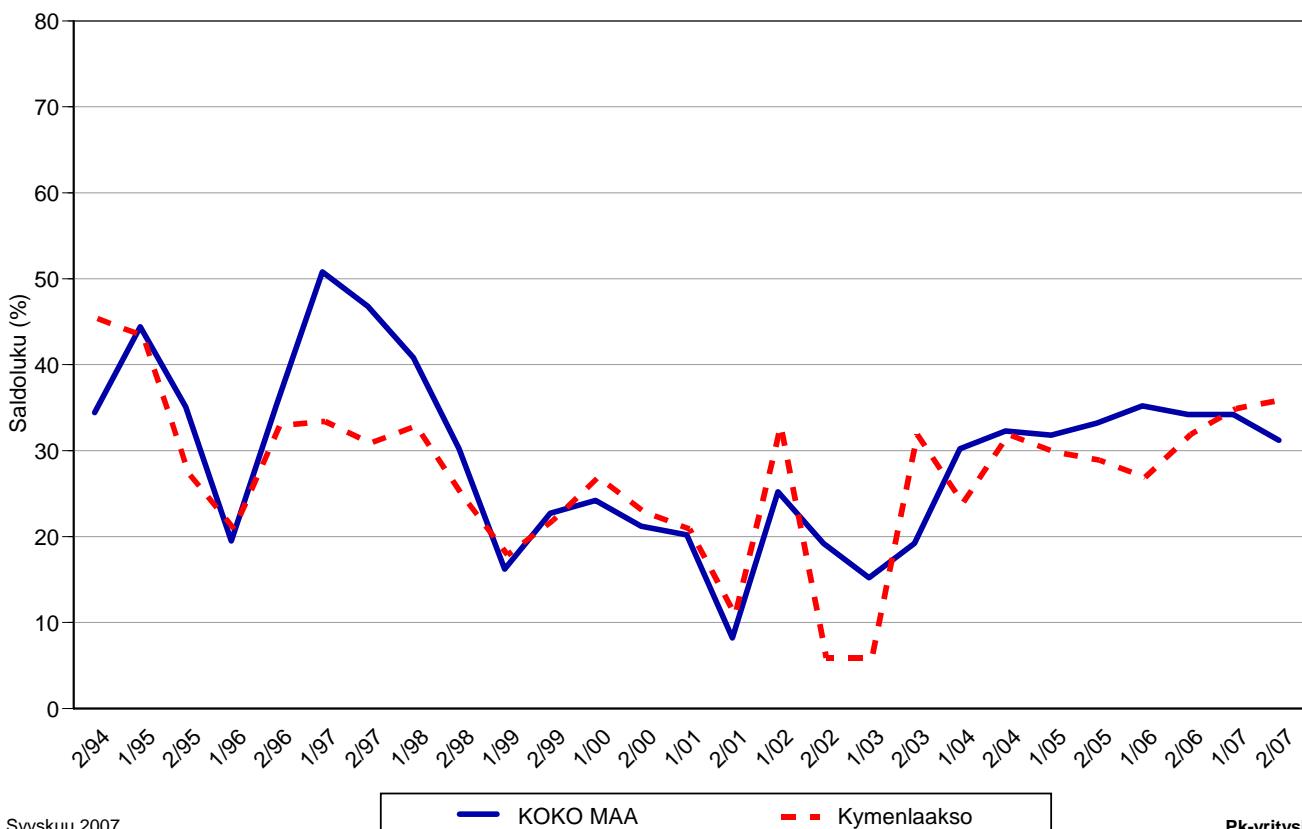
Taulukko 3.1: Pk-yritysten suhdannenäkymät oman yrityksen kannalta lähimmän vuoden aikana.

	Paranee	Pysyy ennallaan	Huononee	Saldoluku
	%	%	%	%
<b>KOKO MAA</b>	38	55	7	<b>31</b>
<b>Kymenlaakso</b>	39	58	3	<b>36</b>

Pk-yritykset odottavat suhdanteiden paranevan lähimmän vuoden aikana Kymenlaaksossa ja koko maassa oman yrityksen kannalta. Kymenlaaksossa toimivista pk-yrityksistä nyt 39 prosenttia ennakoii suhdannenäkymien lähimmän vuoden aikana paranevan ja kolme prosenttia yrityksistä ennakoii suhdanteiden heikkenevän. Alueen pk-yritysten yleiset suhdannenäkymät ovat paremmat kuin koko maan pk-yrityksillä keskimäärin.

Seuraavasta kuviosta nähdään pk-yritysten yleisten suhdannenäkymien kehitys tutkimusjaksosta 2/94 lähtien. Kevään 2007 tilanteeseen verrattuna Kymenlaakson suhdannenäkymät ovat aavistuksen paremmat, kun taas koko maassa toimivien pk-yritysten suhdannenäkymät ovat jonkin verran laskeneet.

#### 3.1 YLEISET SUHDANNENÄKYMÄT LÄHIMMÄN VUODEN AIKANA



## 3.2 Suhdannenäkymät osatekijöittäin

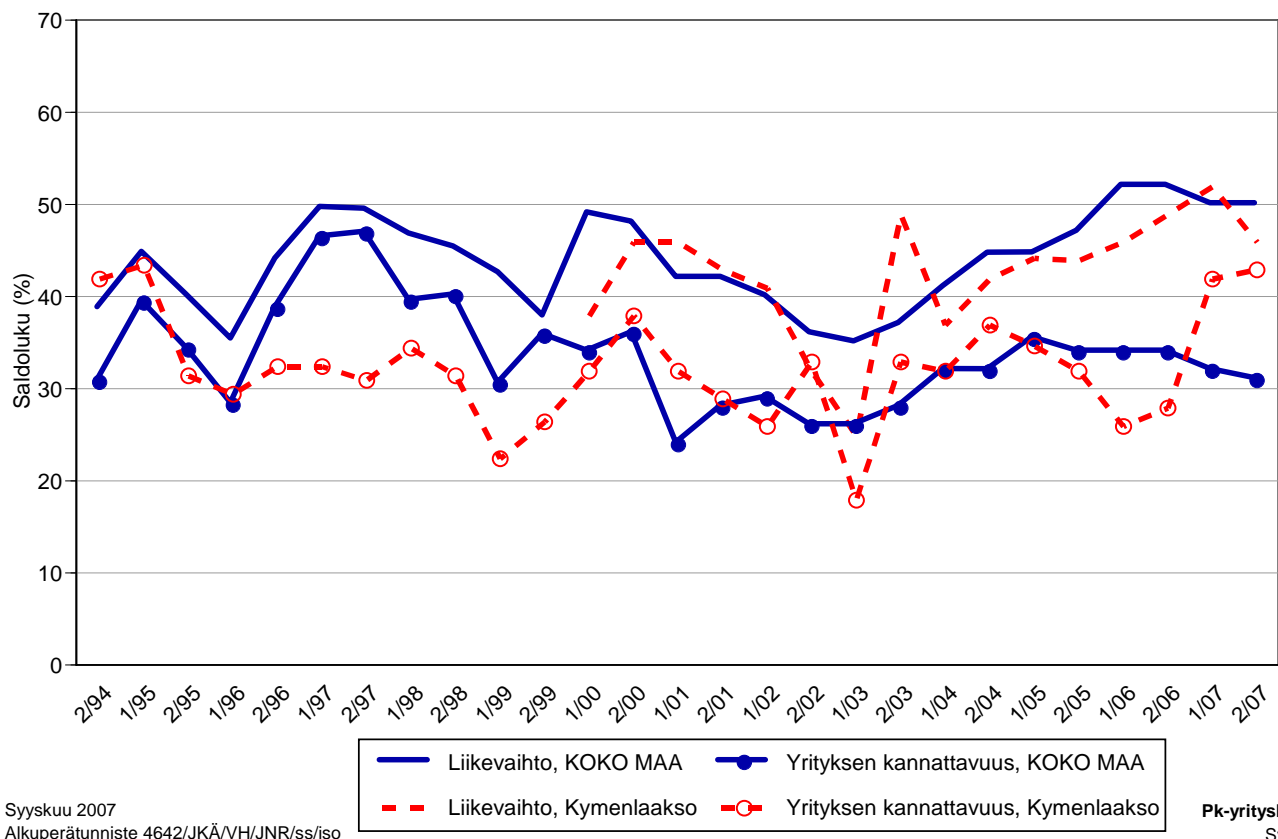
Taulukko 3.2: Pk-yritysten suhdannenäkymät osatekijöittäin seuraavan vuoden kuluttua.

	Liikevaihto	Investointien arvo	Viennin arvo	Tuonnin arvo	Tuotanto-kustannukset	Yrityksen kannattavuus	Vakavaraisuus	Tuotekehitys-panostukset
<b>KOKO MAA</b>								
Suurempi	58	23	18	18	46	43	44	27
Yhtä suuri	35	62	75	75	47	46	50	66
Pienempi	8	15	7	7	7	11	6	7
<b>Saldoluku (%)</b>	<b>50</b>	<b>8</b>	<b>11</b>	<b>11</b>	<b>39</b>	<b>31</b>	<b>38</b>	<b>20</b>
<b>Kymenlaakso</b>								
Suurempi	57	17	17	15	50	49	47	15
Yhtä suuri	33	70	77	80	43	45	50	84
Pienempi	11	13	6	5	7	6	3	1
<b>Saldoluku (%)</b>	<b>46</b>	<b>4</b>	<b>11</b>	<b>9</b>	<b>43</b>	<b>43</b>	<b>44</b>	<b>14</b>

Koko maan ja Kymenlaakson pk-yritysten suhdannenäkymät ovat seuraavan vuoden kuluttua kaikkien osatekijöiden suhteen edelleen positiivisia. Kymenlaaksossa toimivien pk-yritysten suhdannenäkymät ovat keskimääräistä paremmat yrityksen kannattavuuden ja vakavaraisuuden kohdalla. Myös tuotantokustannusten nousua ennakoii suurempi osuus Kymenlaakson pk-yrittäjistä kuin koko maassa keskimäärin.

Seuraavasta kuviosta nähdään pk-yritysten liikevaihdon ja yrityksen kannattavuuden suhdannenäkymien<sup>5</sup> kehitys jaksosta 2/94 lähtien. Liikevaihdon suhdannenäkymät ovat Kymenlaaksossa jonkin verran laskeneet kevään 2007 kyselystä, kun taas yrityksen kannattavuuden näkymät ovat pysyneet ennallaan. Koko maan suhdannenäkymät ovat liikevaihdon osalta kevään 2007 tasolla ja kannattavuuden kohdalla lievässä laskussa.

### 3.2 SUHDANNENÄKYMÄT SEURAAVAN VUODEN KULUTTUA



<sup>5</sup> Kysymysmuoto muuttui 1/2000. Tätä aiemmin kysyttiin suhdannenäkymät seuraavan puolen vuoden aikana.

## 4 Pk-yritysten kehittämistarpeet

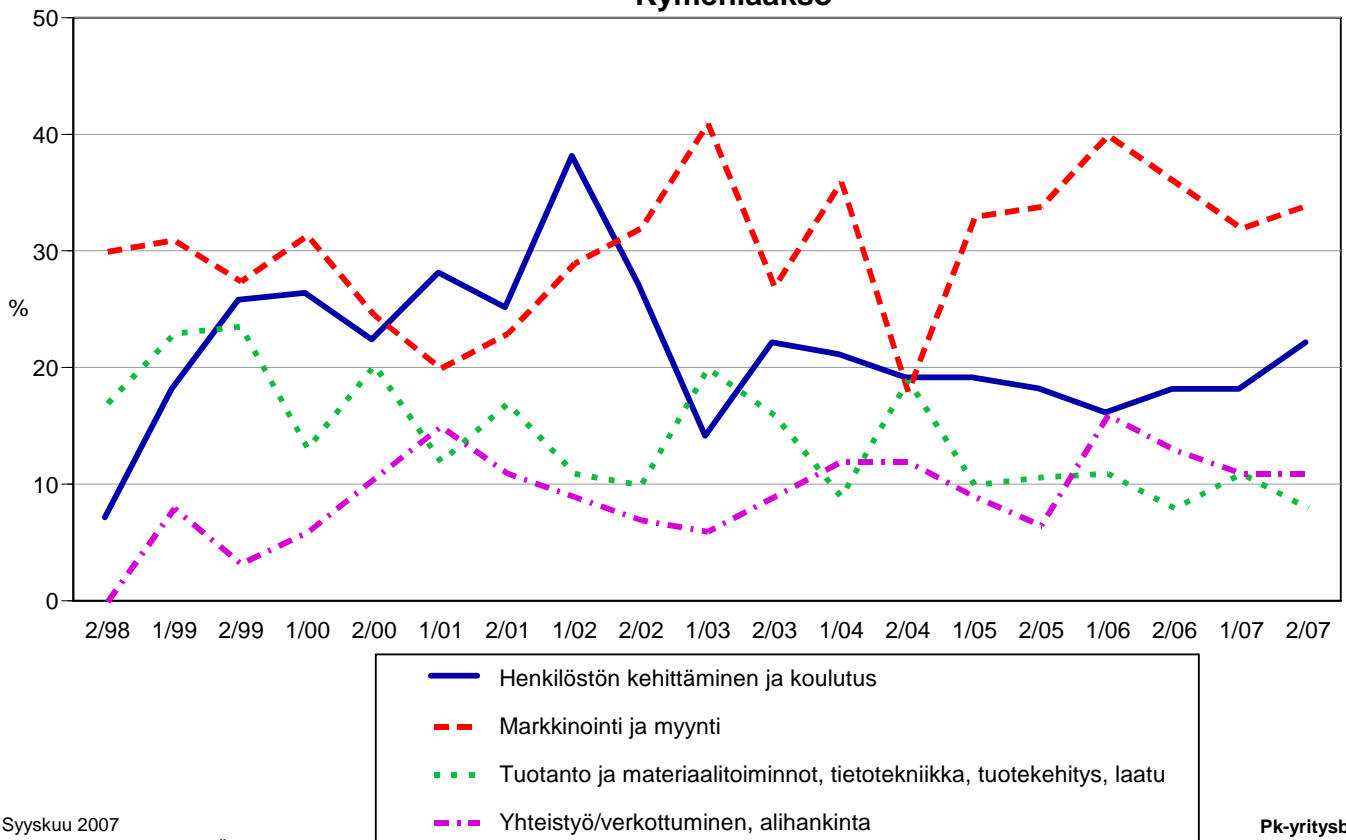
Taulukko 4: Pk-yrityksillä eniten kehittämistarvetta tällä hetkellä.

	KOKO MAA %	Kymenlaakso %
Johtaminen	4	4
Henkilöstön kehittäminen ja koulutus	21	22
Markkinointi ja myynti	34	34
Vienti ja kansainvälistyminen	4	3
Rahoitus, talous ja laskentatoimi	6	8
Tuotanto ja materiaalitoiminnot, tietotekniikka, tuotekehitys, laatu	9	8
Yhteistyö/verkottuminen, alihankinta	13	11
Ympäristö- ja muiden säädösvaatimusten ottaminen huomioon toiminnassa	2	3
Ei kehittämistarvetta/ Ei osaa sanoa	8	7

Koko maan ja Kymenlaakson alueen pk-yritysten kehittämistarpeet ovat hyvin samankaltaisia. Kymenlaakson pk-yrityksissä koetaan olevan koko maan keskiarvon tavoin eniten kehittämistarvetta markkinoinnissa ja myynnissä. Seuraavaksi eniten kehittämistarvetta sekä alueen että koko maan pk-yrityksillä on henkilöstön kehittämisessä ja koulutuksessa.

Tuotanto- ja materiaalitoimintoihin liittyvät kehittämistarpeet ovat vähentyneet Kymenlaaksossa toimivien pk-yritysten keskuudessa kevään 2007 tilanteeseen verrattuna. Henkilöstön kehittämiseen ja koulutukseen sekä markkinointiin ja myyntiin liittyvät tarpeet ovat sen sijaan lisääntyneet.

### 4. PK-YRITYSTEN KEHITTÄMISTARPEET Kymenlaakso



## 5 Pk-yritysten kehittämisen pahimmat esteet

Taulukko 5: Pk-yritysten kehittämisen pahimmat esteet.

	KOKO MAA	Kymenlaakso
	%	%
<b>YRITYSTOIMINNAN SÄÄTELY</b>	<b>6</b>	<b>12</b>
byrokrazia	2	8
työlainsäädäntö	1	-
työehtosopimukset	1	-
muu sääntely	2	4
<b>KUSTANNUSTASO</b>	<b>17</b>	<b>8</b>
verotus	4	2
palkkataso	3	3
työn sivukulut	7	3
muut tuotantokustannukset	3	-
<b>KILPAILUTILANNE</b>	<b>22</b>	<b>26</b>
kireä kilpailutilanne	14	18
markkinoiden liiallinen keskittyminen	2	4
julkisen sektorin elinkeinotoiminta	1	-
markkinoita vääristävät tuet	1	-
harmaa talous, konkurssit jne.	1	2
kysynnän riittämättömyys	3	3
<b>RAHOITUS</b>	<b>7</b>	<b>7</b>
rahoituksen saatavuus	2	1
rahoituksen hinta	1	4
vakuuksien puute	3	3
<b>RESURSSITEKIJÄT</b>	<b>35</b>	<b>32</b>
ammattitaitoisen työvoiman saatavuus	18	21
alihankkijoiden/osatoimittajien		
saatavuus	3	6
toimitilat	3	2
koneet ja laitteet	1	0
muut resurssitekijät, esim. raaka-aineet	5	1
<b>YLEINEN SUHDANNE- /MAAILMANTILANNE</b>	<b>8</b>	<b>8</b>
<b>MUUT TEKIJÄT</b>	<b>3</b>	<b>3</b>
<b>EI OSAA SANOA</b>	<b>3</b>	<b>3</b>

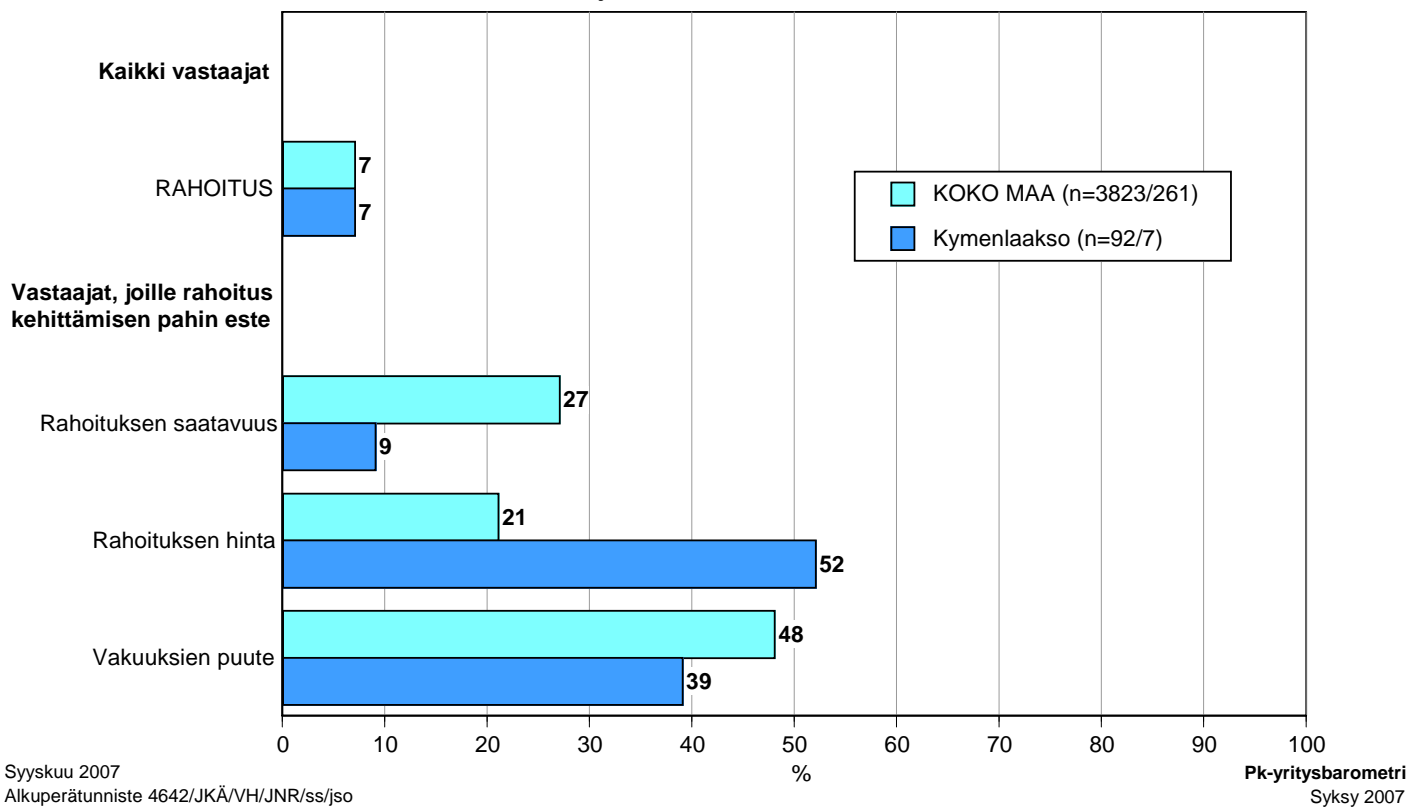
Kymenlaaksossa pk-yritysten kehittämisen pahimpia esteitä ovat edelleen resurssitekijät sekä kilpailutilanteeseen liittyvät tekijät. Resurssitekijöistä erityisesti ammattitaitoisen työvoiman saatavuus koetaan alueen pk-yritysten keskuudessa yrityksen kehittämisen esteiksi. Resurssitekijät koetaan kuitenkin pienemmäksi kehittämisen esteeksi Kymenlaaksossa kuin koko maassa keskimäärin.

Rahoitukseen liittyvät tekijät ovat kehittämisen pahimpana esteenä 7 prosentilla Kymenlaakson pk-yrityksistä. Näistä yrityksistä rahoituksen hinta on pahimpana esteenä puolella, vakuuksien puute neljällä kymmenestä sekä rahoituksen saatavuus noin joka kymmenellä. Kymenlaaksossa toimivat pk-yritykset kokevat rahoituksen olevan yhtä suuri kehittämisen este kuin koko maan pk-yritykset keskimäärin. Koko maassa sekä kaikki että kasvuhakuiset<sup>6</sup> pk-yritykset pitävät rahoitusta kokonaisuudessaan nyt pienempänä kehittämisen esteenä verrattuna kevään 2007 tilanteeseen. Kymenlaakson alueella rahoituksen merkitys kehittämisen esteenä on pysynyt ennallaan viime keväästä sekä kaikkien että kasvuhakuisten pk-yritysten keskuudessa.

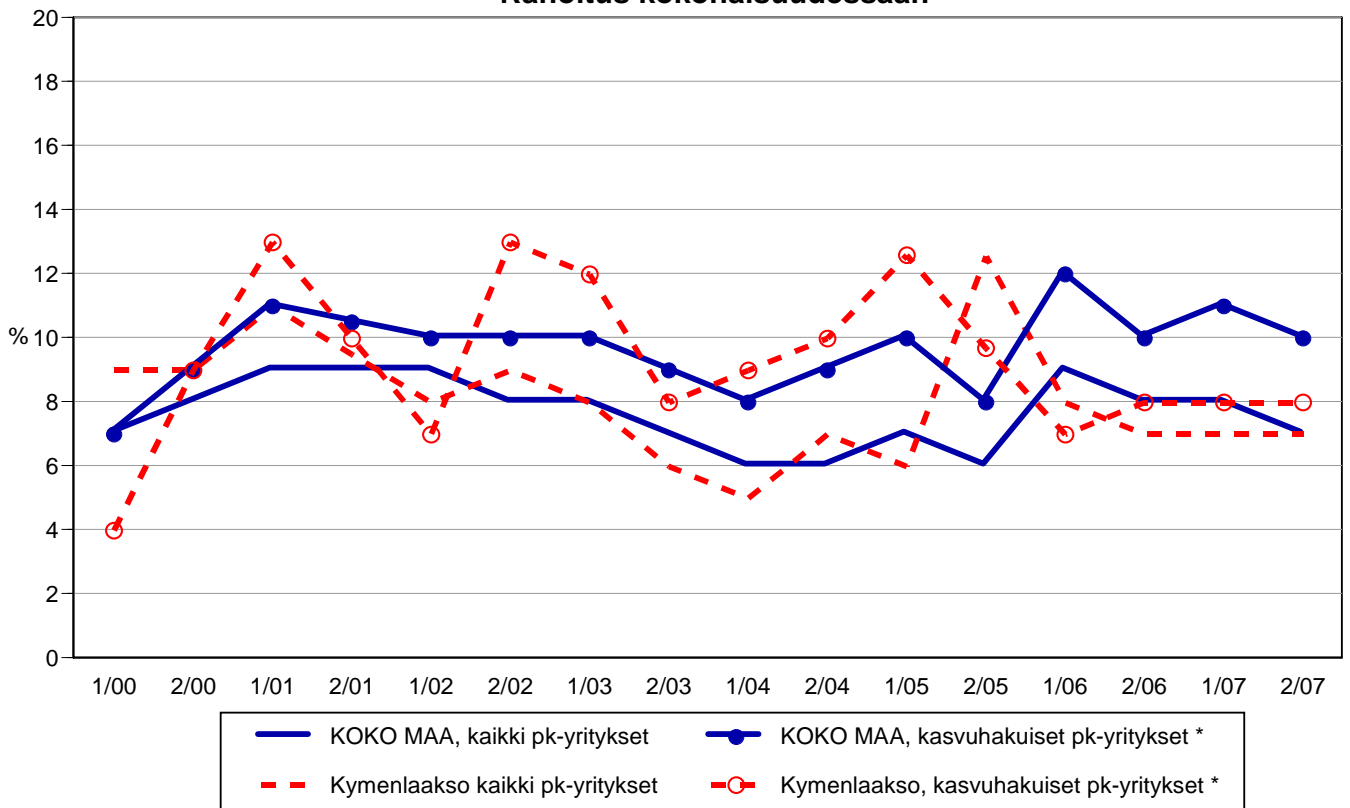
<sup>6</sup> Voimakkaasti kasvuhakuiset ja mahdollisuuksien mukaan kasvamaan pyrkivät pk-yritykset yhteensä.

## 5.1 PK-YRITYSTEN KEHITTÄMISEN ESTEET - Rahoitus -

n=kaikki vastaajat/rahoitus suurin kehittämisen este



## 5.2 PK-YRITYSTEN KEHITTÄMISEN ESTEET - Rahoitus kokonaisuudessaan -



Syyskuu 2007

Alkuperätunniste 4642/JKÄ/VH/JNR/ss/jso

\*) Yritys on voimakkaasti kasvuhakuinen tai pyrkii kasvamaan mahdollisuuksien mukaan

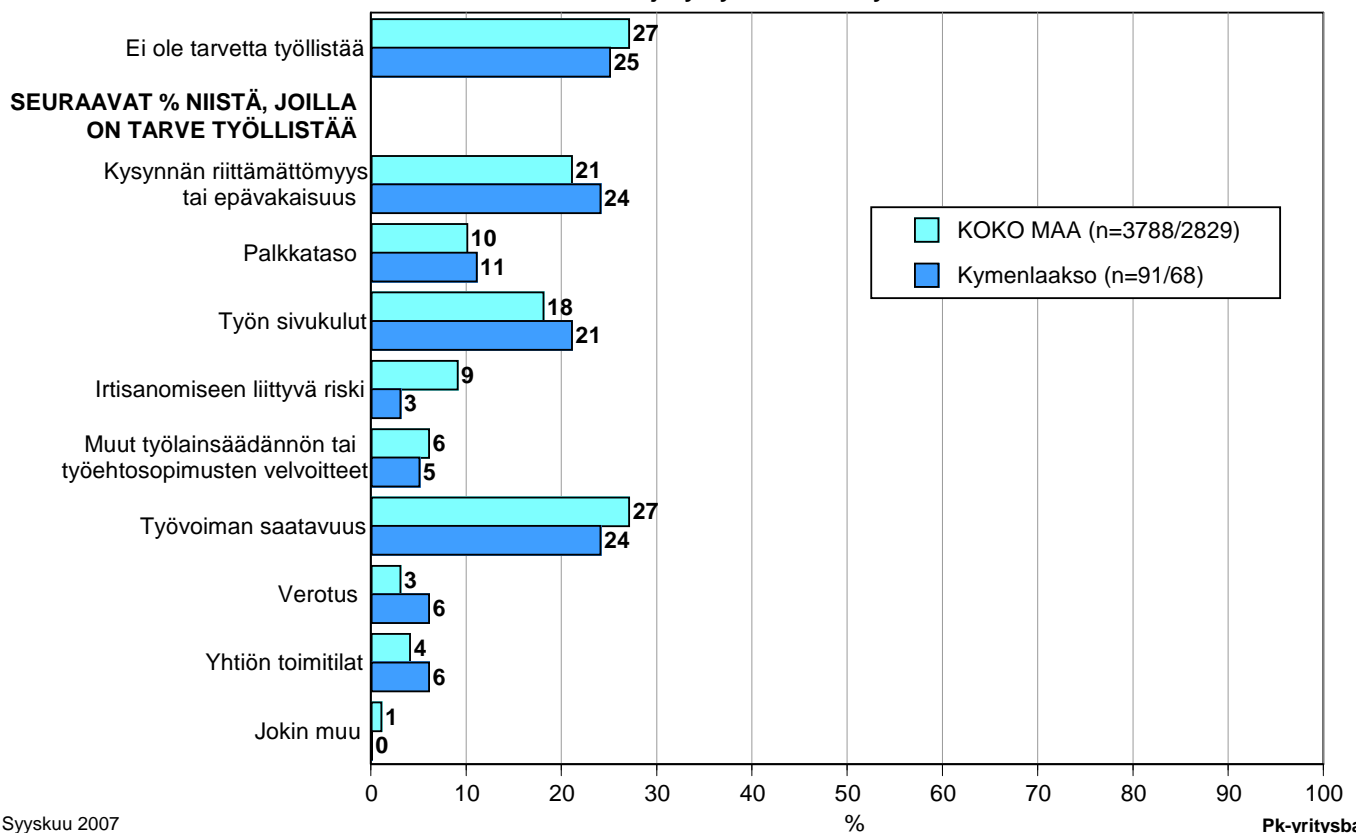
Pk-yrittäjäbarometri  
Syyskuu 2007

## 6 Pk-yritysten työllistämisen esteet

Kymenlaakson pk-yrityksillä työllistämisen suurimmat esteet ovat työvoiman saatavuus ja kysynnän riittämättömyys tai epävakaisuus, joita noin joka neljäs niistä alueen pk-yrityksistä, joilla on tarve työllistää, pitää työllistämisen suurimpina esteinä. Noin viidennes näistä yrityksistä piti työn sivukuluja suurimpana työllistämisen esteenä. Nämä kolme tekijää koettiin suurimmiksi esteiksi myös koko maan tasolla. 25 prosentilla Kymenlaakson pk-yrityksistä ja 27 prosentilla koko maan pk-yrityksistä ei ole tarvetta työllistää.

### 6. PK-YRITYSTEN TYÖLLISTÄMISEN SUURIN ESTE

n=kaikki vastaajat/yrityksellä tarve työllistää



Syyskuu 2007  
Alkuperätunniste 4642/JKÄ/VH/JNR/ss/jso

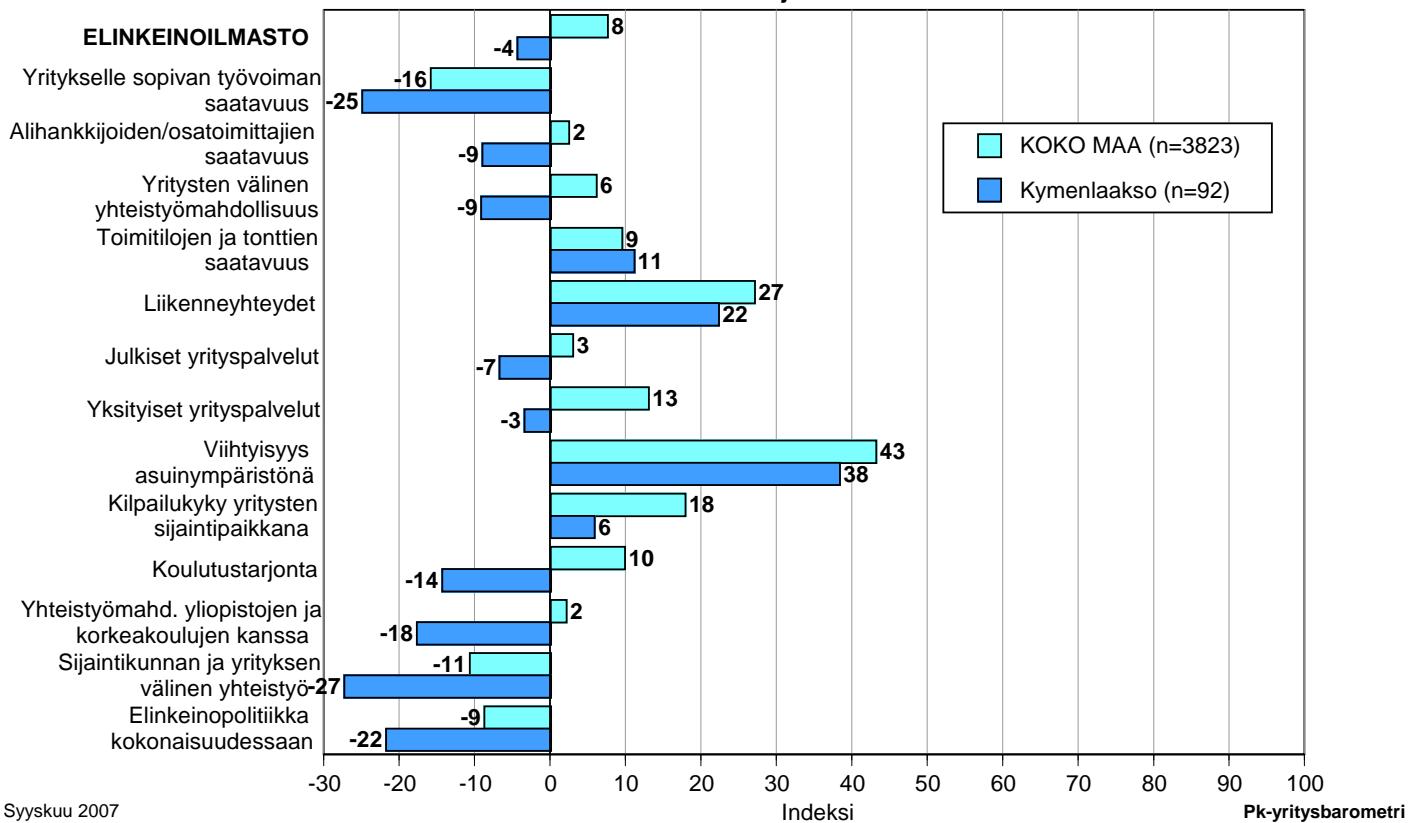
Pk-yrittäjäbarometri  
Syksy 2007

## 7 Elinkeinoilmasto

Yrityksen sijaintikuntaan elinkeinon harjoittamisen näkökulmasta ollaan Kymenlaaksossa tyytymättömpiä kuin koko maassa keskimäärin. Tyytyväisimpiä Kymenlaaksossa sijaitsevat pk-yritykset ovat alueen viihtyisyyteen asuin ympäristönä ja liikenneyhteyksiin. Tyytymättömiä alueella ollaan yritykselle sopivan työvoiman saatavuuteen ja sijaintikunnan ja yrityksen väliseen yhteistyöhön sekä elinkeinopolitiikkaan kokonaisuudessaan. Kymenlaaksossa pk-yritykset ovat koko maan pk-yrityksiä tyytyväisempiä toimitilojen ja tonttien saatavuuteen. Kokonaisuutena tyytyväisyys elinkeinoilmastoon on Kymenlaaksossa selvästi laskusuunnassa. Koko maan keskimääräinen tyytyväisyys elinkeinoilmastoon on lähes samassa tasossa kuin keväällä 2007. Aiemmin kysytyt tekijät 'yhteiskunnalliset turvallisuuspalvelut' ei ole ollut mukana kyselyssä vuodesta 2006 lähtien.

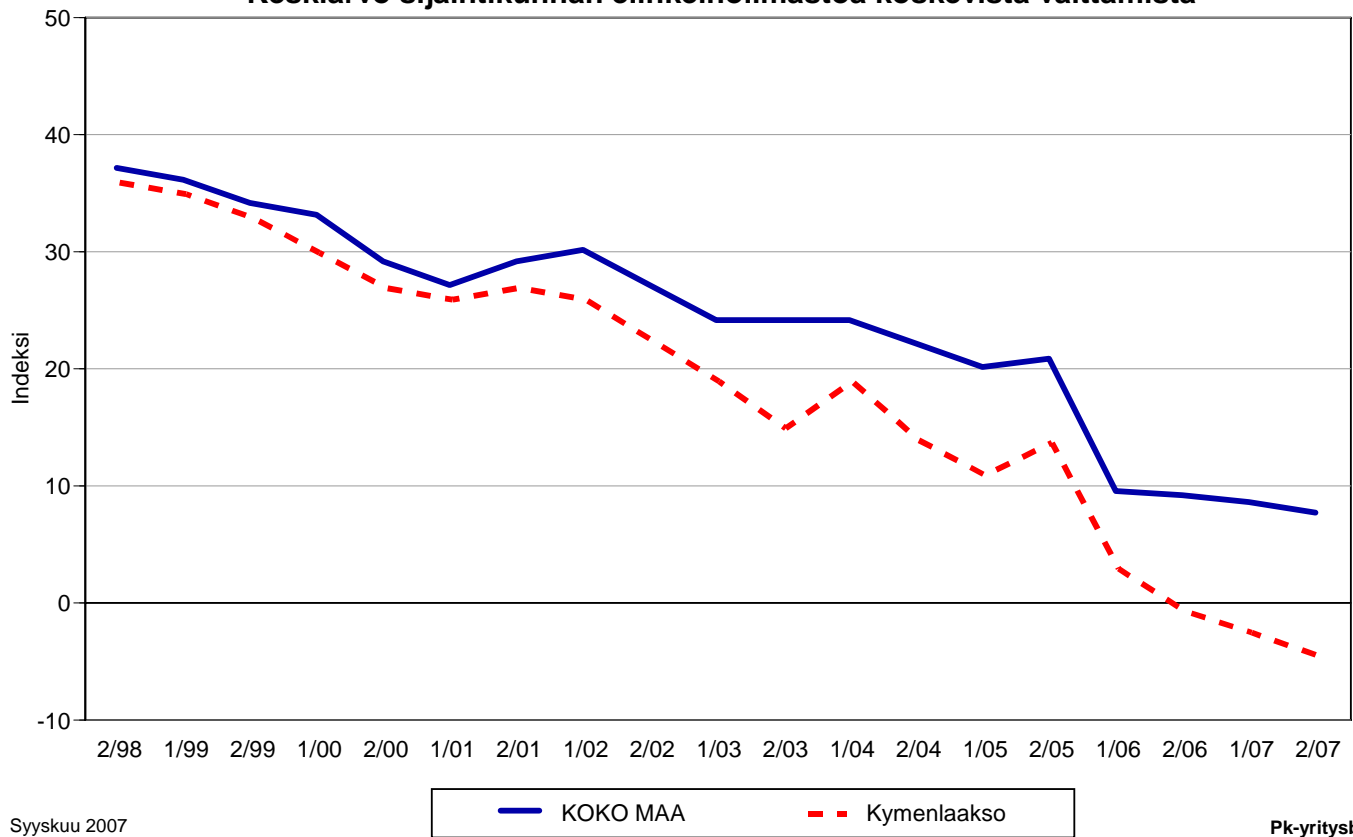
### 7.1 ELINKEINOILMASTO

n=kaikki vastaajat



## 7.2 ELINKEINOILMASTO

- Keskiarvo sijaintikunnan elinkeinoilmastoa koskevista väittämistä -



Syyskuu 2007  
Alkuperätunniste 4642/JKÄ/VH/JNR/ss/jso

Pk-yritysbarometri  
Syksy 2007

## 8 Pk-yritysten kasvuhakuisuus

Taulukko 6: Pk-yritysten kasvuhakuisuus.

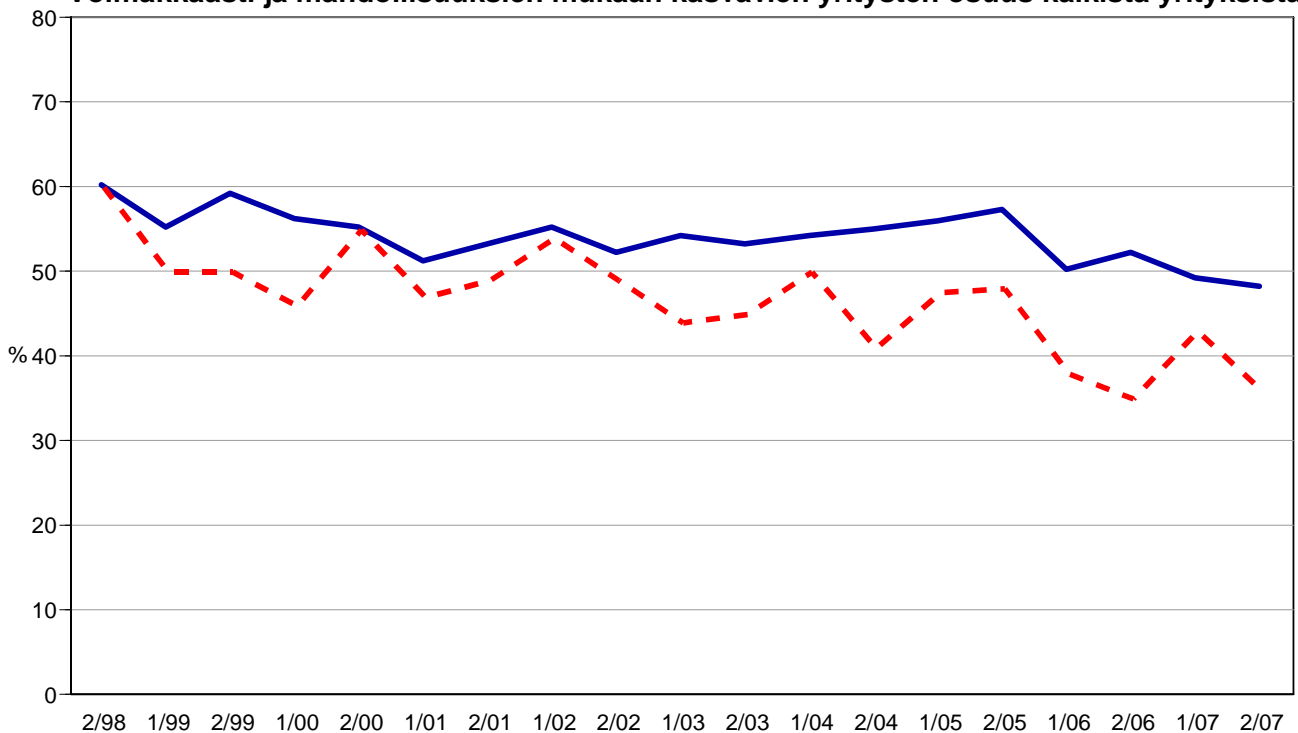
	KOKO MAA %	Kymenlaakso %
Olemme voimakkaasti kasvuhakuinen	8	4
Pyrimme kasvamaan mahdollisuuksien mukaan	40	32
Pyrimme säilyttämään asemamme	34	45
Yrityksellämme ei ole kasvutavoitteita	16	17
Toiminta loppuu seuraavan vuoden aikana	1	2

Kymenlaaksossa on nyt suhteellisesti vähemmän voimakkaasti kasvuhakuisia pk-yrityksiä kuin koko maassa keskimäärin. Yrityksen toiminnan loppumista seuraavan vuoden aikana ennakoiti prosentti koko maan ja kaksi prosenttia Kymenlaakson pk-yrityksistä. Tärkeimpänä kasvukeinonaan alueen pk-yritykset pitävät uusien tuotteiden ja palvelujen kehittämistä, yhteistyön lisäämistä muiden yritysten kanssa sekä myynnin ja markkinoinnin lisäämistä.

Voimakkaasti tai mahdollisuuksien mukaan kasvavia pk-yrityksiä on Kymenlaaksossa selvästi vähemmän kuin koko maassa: Kymenlaaksossa niitä on yhteensä 36 prosenttia pk-yrityksistä ja koko maassa yhteensä 48 prosenttia. Voimakkaasti kasvuhakuisten yritysten osuus on laskenut koko maassa hiukan, kun taas Kymenlaakson alueella se on laskenut selvemmin, neljän prosenttiyksikön verran. Kokonaisuutena kasvuhakuisten pk-yritysten osuus alueella on laskenut kevään 2007 tilanteeseen verrattuna. Kasvuhakuisten osuus on laskenut hiukan koko maassa keskimäärin.

### 8. PK-YRITYSTEN KASVUHAKUISUUS

- Voimakkaasti ja mahdollisuuksien mukaan kasvavien yritysten osuus kaikista yrityksistä -



## 9 Sukupolven- tai omistajanvaihdokset

Taulukko 7: Sukupolven- tai omistajanvaihdokset pk-yrityksissä.

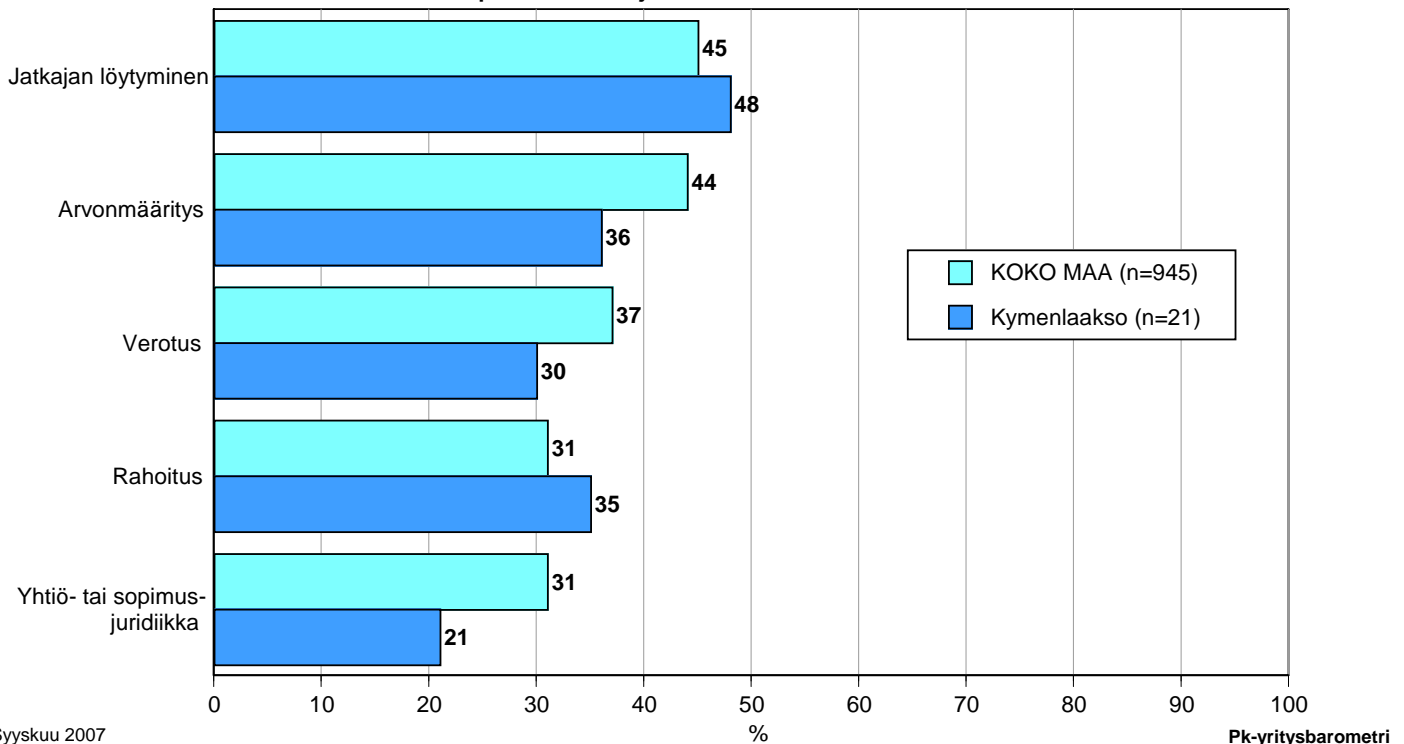
	KOKO MAA %	Kymenlaakso %
SUKUPOLVEN- TAI OMISTAJANVAIHDOS ODOTETTAVISSA LÄHIMMÄN 5 VUODEN AIKANA		
Ei	67	61
Kyllä, 1-2 vuoden sisällä	9	11
Kyllä, 3-5 vuoden sisällä	14	8
Ei osaa sanoa	11	19

Kymenlaakson alueella on sukupolven- tai omistajanvaihdos odotettavissa lähimmän viiden vuoden aikana noin joka viidennessä pk-yrityksessä, kun taas koko maassa näin on vajaalla neljänneksellä. Suurin haaste sukupolven- tai omistajanvaihdosta aikoville yrityksille Kymenlaakson alueella on jatkajan löytäminen.

### 9. ODOTETTAVISSA OLEVAT ONGELMAT SUKUPOLVEN- TAI OMISTAJANVAIHDOKSEEN LIITTYVISSÄ ASIOISSA

- Yritykset, joissa vaihdos odotettavissa lähimmän 5 vuoden aikana -

n=sukupolven-/omistajanvaihdos viiden vuoden sisällä



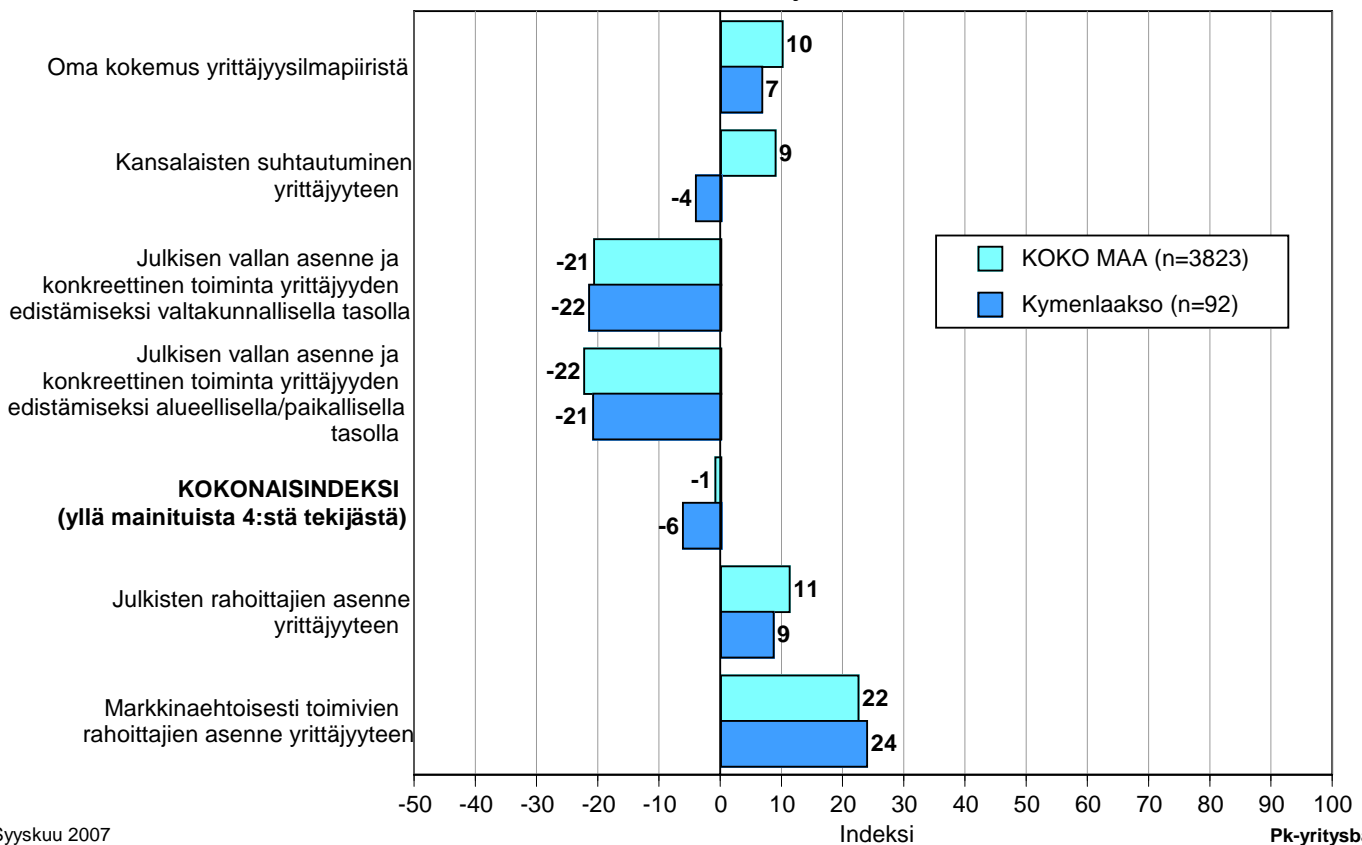
## 10 Yrittäjyysilmapiiri

Koko maan keskimääräinen kokonaisindeksi yrittäjyysilmapiirille on negatiivinen -1, kun taas Kymenlaaksossa se on -6. Indeksien osatekijöistä oma kokemus yrittäjyysilmapiiristä arvioidaan positiiviseksi tekijäksi Kymenlaaksossa. Arviot omasta kokemuksesta ja kansalaisten suhtautumisesta ovat koko maassa positiivisemmat kevääseen 2007 verrattuna. Julkisen vallan asenne ja toimet arvioidaan selkeästi negatiivisiksi sekä Kymenlaakson että koko maan osalta.

Markkinaehtoisesti toimivien rahoittajien asenne yrittäjyyteen arvioidaan Kymenlaakson alueella hieman paremmaksi kuin koko maassa keskimäärin. Markkinaehtoisien rahoittajien asenne saa paremman arvioin julkiseen puoleen verrattuna sekä Kymenlaaksossa että koko maassa keskimäärin.

### 10. YRITTÄJYYSILMAPIIRI

n=kaikki vastaajat



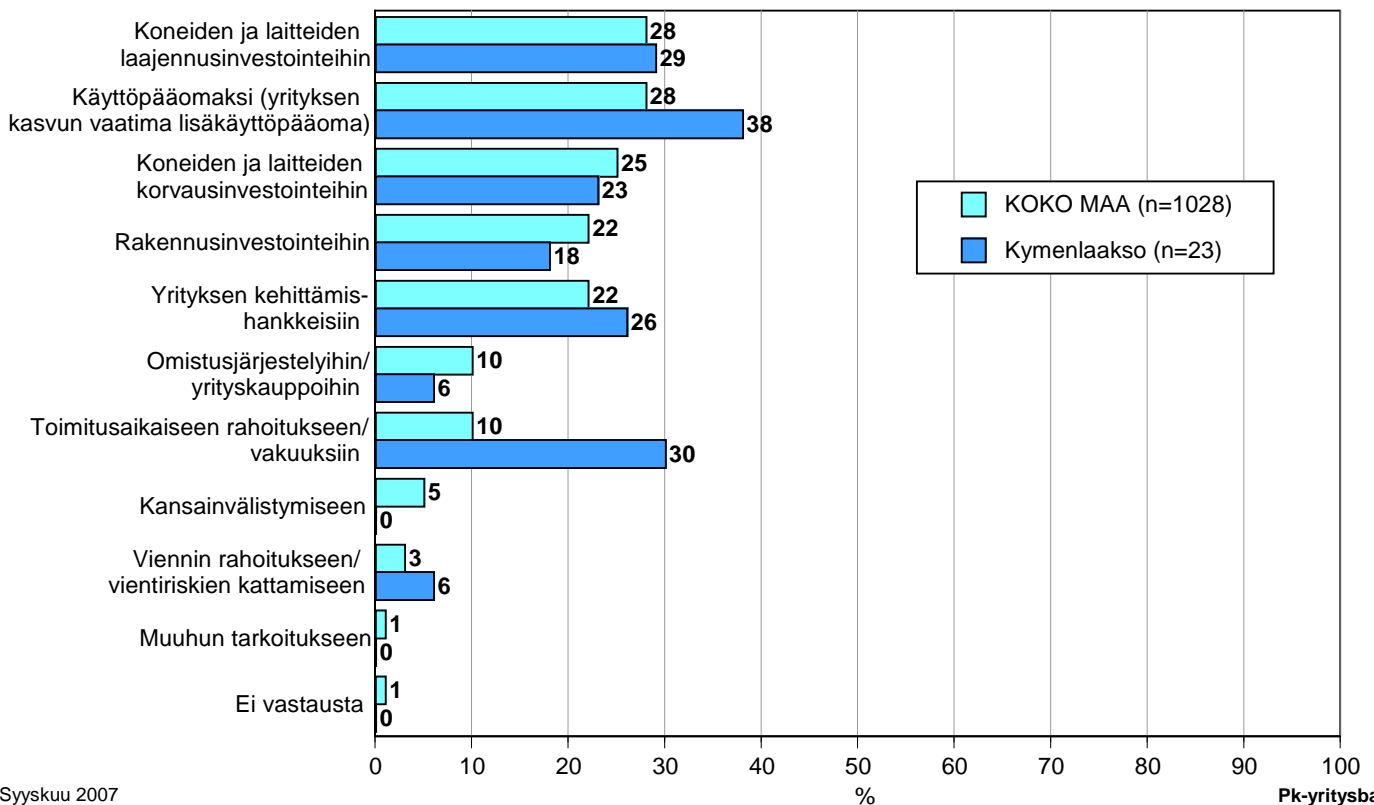
## 11 Pk-yritysten rahoitus

Kymenlaakson alueen yrityksistä 27 prosenttia oli ottanut ulkopuolista rahoitusta viimeisten 12 kuukauden aikana, kun taas koko maassa näin oli tehnyt 32 prosenttia.

Joka viides Kymenlaaksossa ja joka neljäs koko maassa toimivista pk-yrityksistä aikoo ottaa ulkopuolista rahoitusta seuraavan vuoden aikana. Useimmiten alueen yritykset aikovat hankkia rahoitusta käyttöpääomaksi ja toimitusaikaiseen rahoitukseen tai vakuuksiin. Kymenlaakson pk-yritykset aikovat hankkia ulkoista rahoitusta useimmiten pankista (95 %) tai Finnverasta (30 %). Pääomasijoittajilta rahoitusta aikoo hakea 11 prosenttia rahoitusta hakevista alueen yrityksistä.

### 11. MIHIN KÄYTTÖTARKOITUKSEEN AIKOO OTTAA ULKOPUOLISTA RAHOITUSTA - Yritykset, jotka aikovat ottaa ulkopuolista rahoitusta -

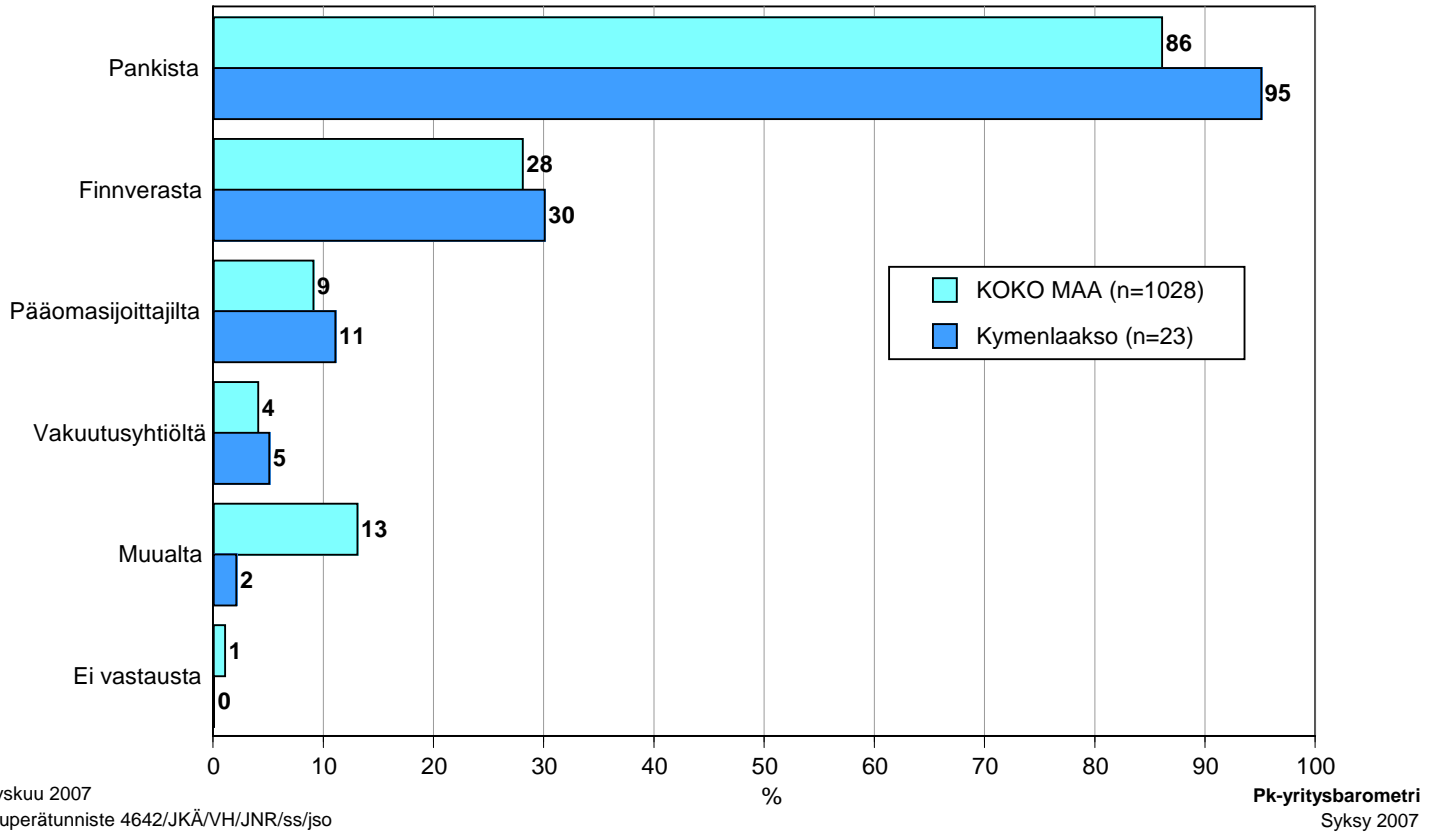
n=yritys aikoo ottaa ulkopuolista rahoitusta



Syyskuu 2007  
Alkuperätunniste 4642/JKÄ/VH/JNR/ss/jso

Pk-yritysbarometri  
Syksy 2007

**12. MISTÄ AIKOO HAKEA RAHOITUSTA**  
**- Yritykset, jotka aikovat ottaa ulkopuolista rahoitusta -**  
 n=yritys aikoo ottaa ulkopuolista rahoitusta

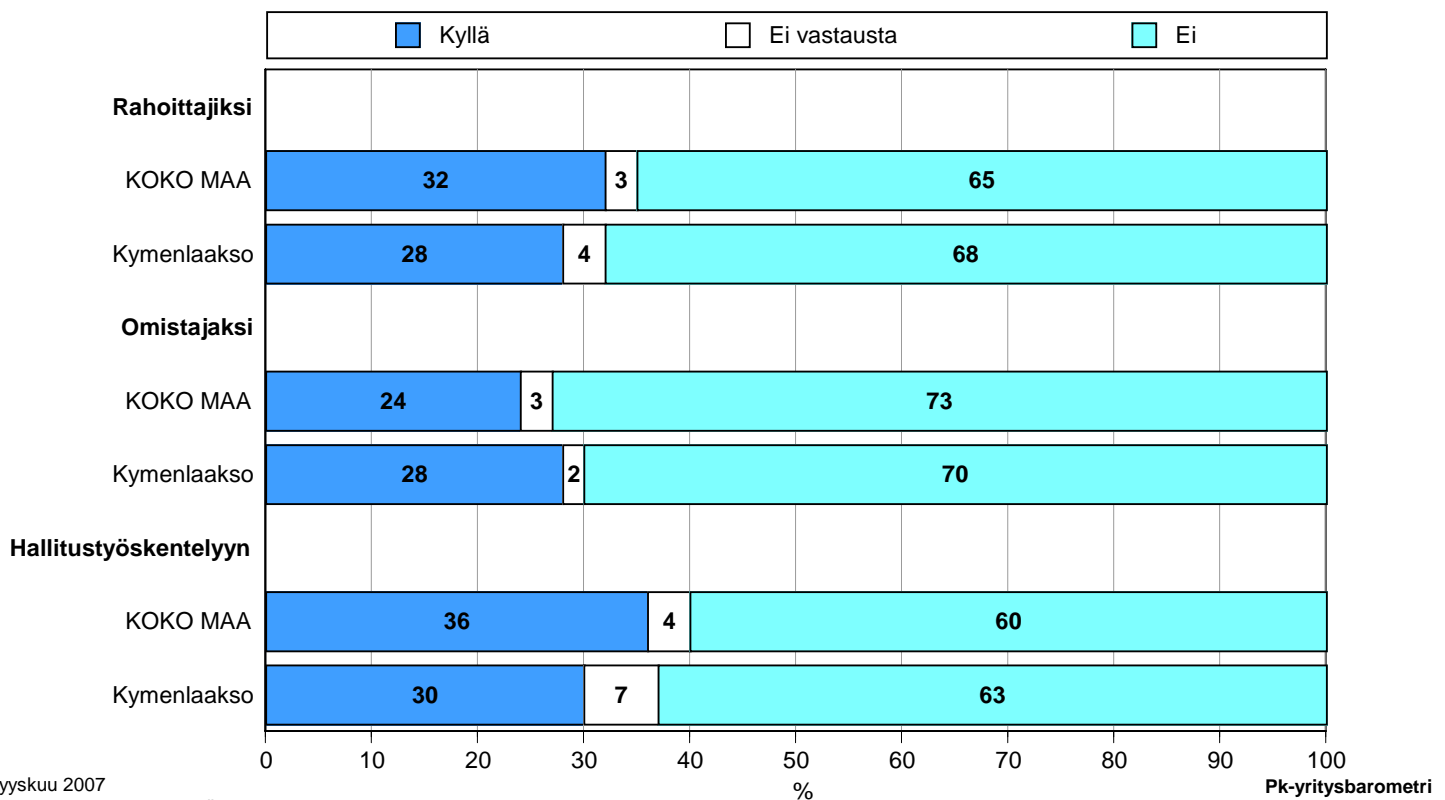


Joka kolmas koko maan osakeyhtiömuotoisista pk-yrityksistä olisi halukas ottamaan yksityisiä henkilöpääomasijoittajia mukaan yritysten toimintaan rahoittajiksi, joka neljäs omistajiksi ja joka kolmas hallitustyöskentelyyn. Kymenlaakson osakeyhtiömuotoisista pk-yrityksistä 28 prosenttia olisi halukas ottamaan heitä rahoittajiksi ja samoin 28 prosenttia omistajaksi ja 30 prosenttia hallitustyöskentelyyn.

Yksityisiä pääomasijoittajia osakeyhtiömuotoisista pk-yrityksistä ottaisi puolestaan mukaan yrityksen toimintaan vajaa kolmasosa koko maan pk-yrityksistä, omistajaksi joka viides ja joka neljäs hallitustyöskentelyyn. Kymenlaaksossa noin neljännes osakeyhtiömuotoisista pk-yrityksistä olisi valmis ottamaan yksityisiä pääomasijoittajia rahoittajiksi, omistajiksi ja hallitustyöskentelyyn.

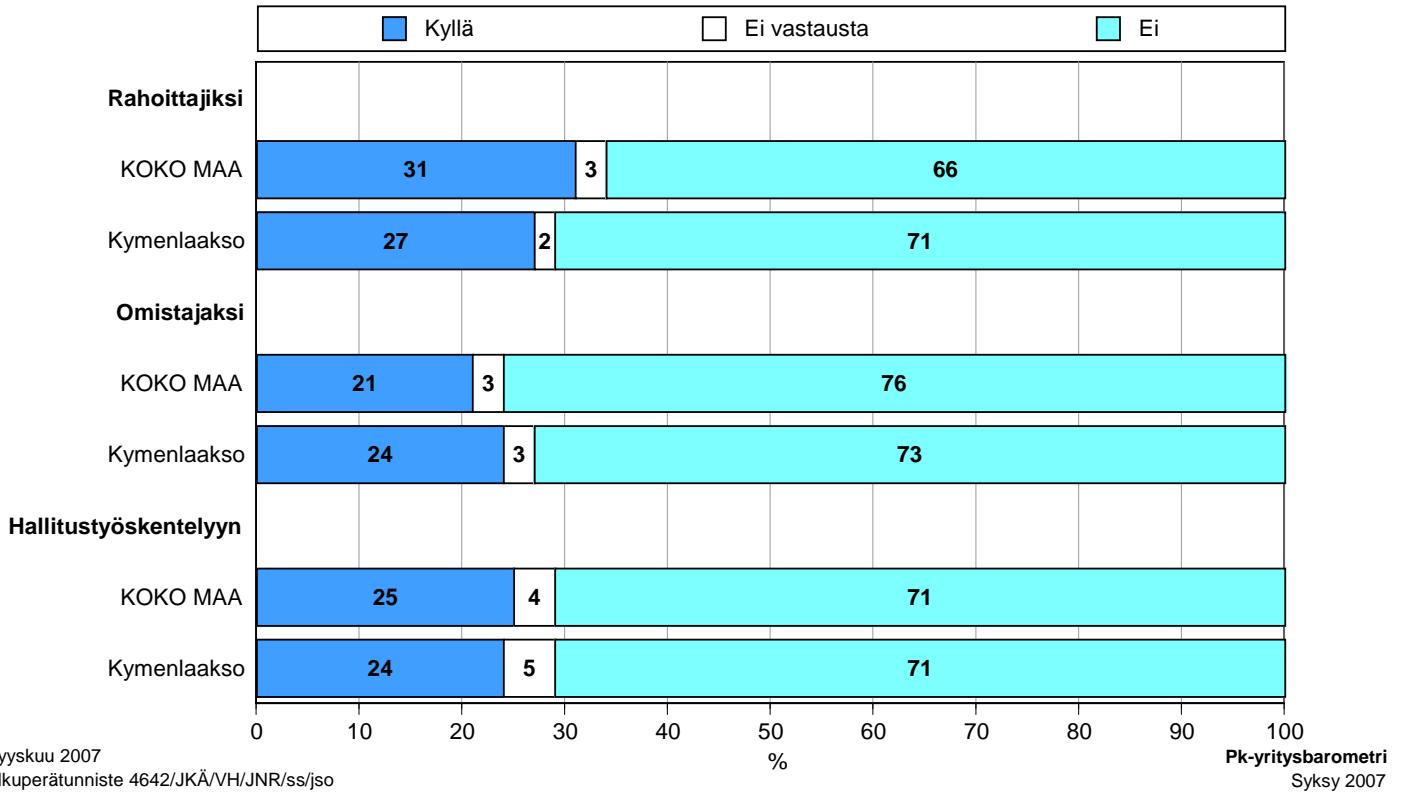
### 13.1 OLISIKO HALUKAS OTTAMAAN YKSITYISIÄ HENKILÖPÄÄOMASIJOITTAJIA MUKAAN YRITYKSEN TOIMINTAAN

Osakeyhtiöt, KOKO MAA n=2580, Kymenlaakso n=62



### 13.2 OLISIKO HALUKAS OTTAMAAN YKSITYISIÄ PÄÄOMASIJOTUSYHTIÖITÄ MUKAAN YRITYKSEN TOIMINTAAN

Osakeyhtiöt, KOKO MAA n=2580, Kymenlaakso n=62

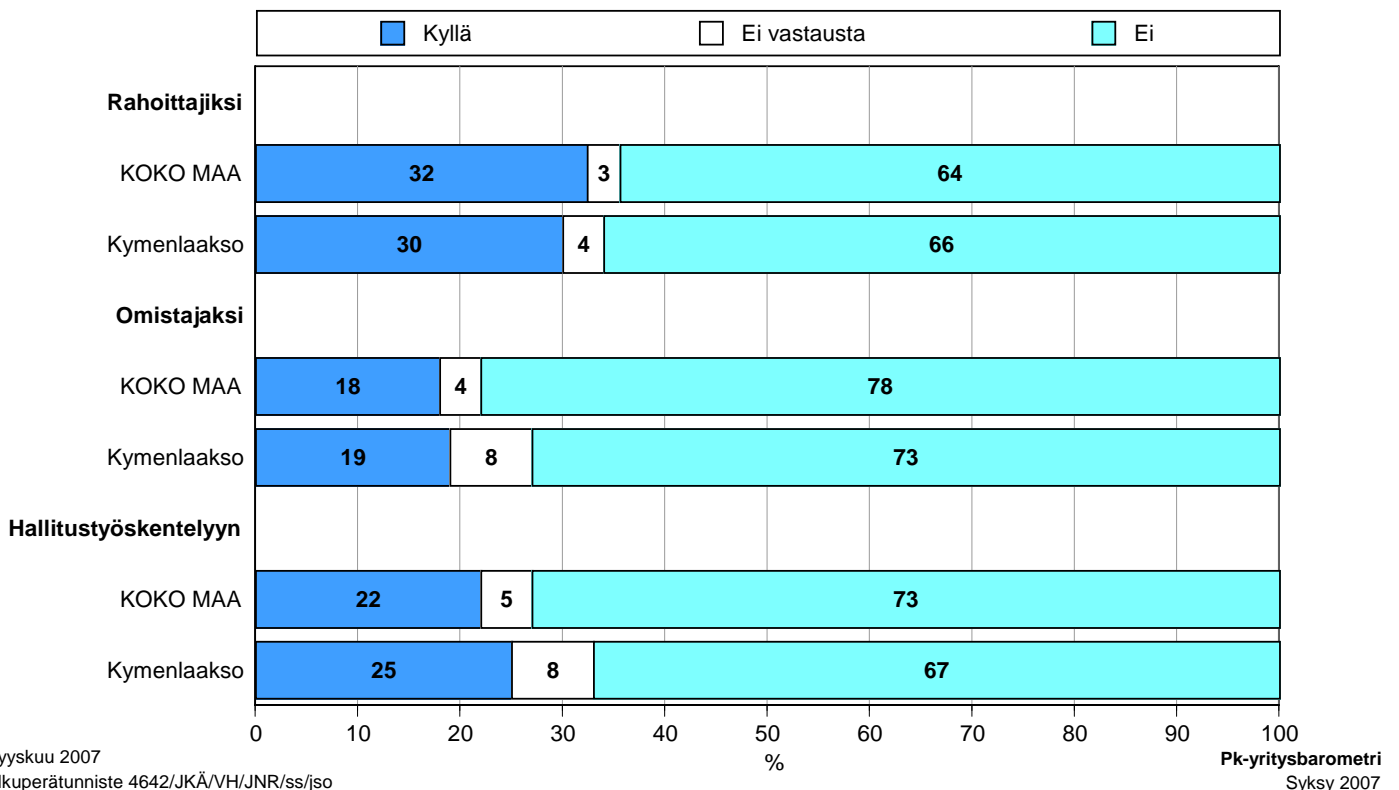


Alueellisia pääomasijoitusrahastoja ottaisi toimintaan mukaan rahoittajaksi alueella ja koko maassa noin joka kolmas, omistajaksi Kymenlaakson ja koko maan pk-yrityksistä joka viides ja hallitustyöskentelyyn alueella joka neljäs ja koko maan pk-yrityksistä joka viides.

Kymenlaaksossa ja myös koko maassa neljä kymmenestä pk-yrityksestä olisi valmis ottamaan julkisia pääomasijoittajia yrityksenä rahoittajiksi, joka kuudes omistajaksi ja joka neljäs hallitustyöskentelyyn.

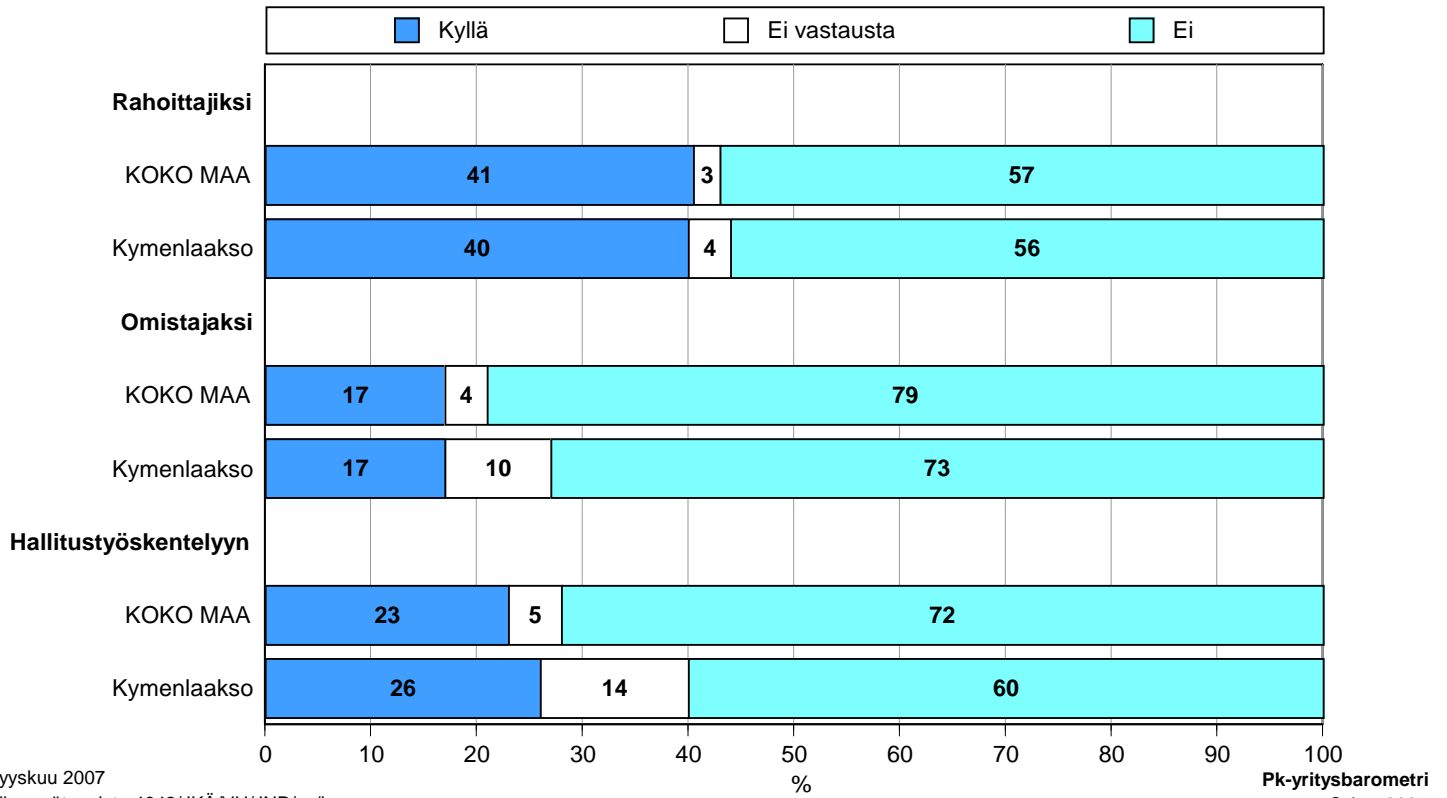
### 13.3 OLISIKO HALUKAS OTTAMAAN ALUEELLISIA PÄÄOMASIOITUSRAHASTOJA MUKAAN YRITYKSEN TOIMINTAAN

Osakeyhtiöt, KOKO MAA n=2580, Kymenlaakso n=62



### 13.4 OLISIKO HALUKAS OTTAMAAN JULKISIA PÄÄOMASIOITTAJIA MUKAAN YRITYKSEN TOIMINTAAN

Osakeyhtiöt, KOKO MAA n=2580, Kymenlaakso n=62



## 12 Pk-yritysten sähköinen asiointi

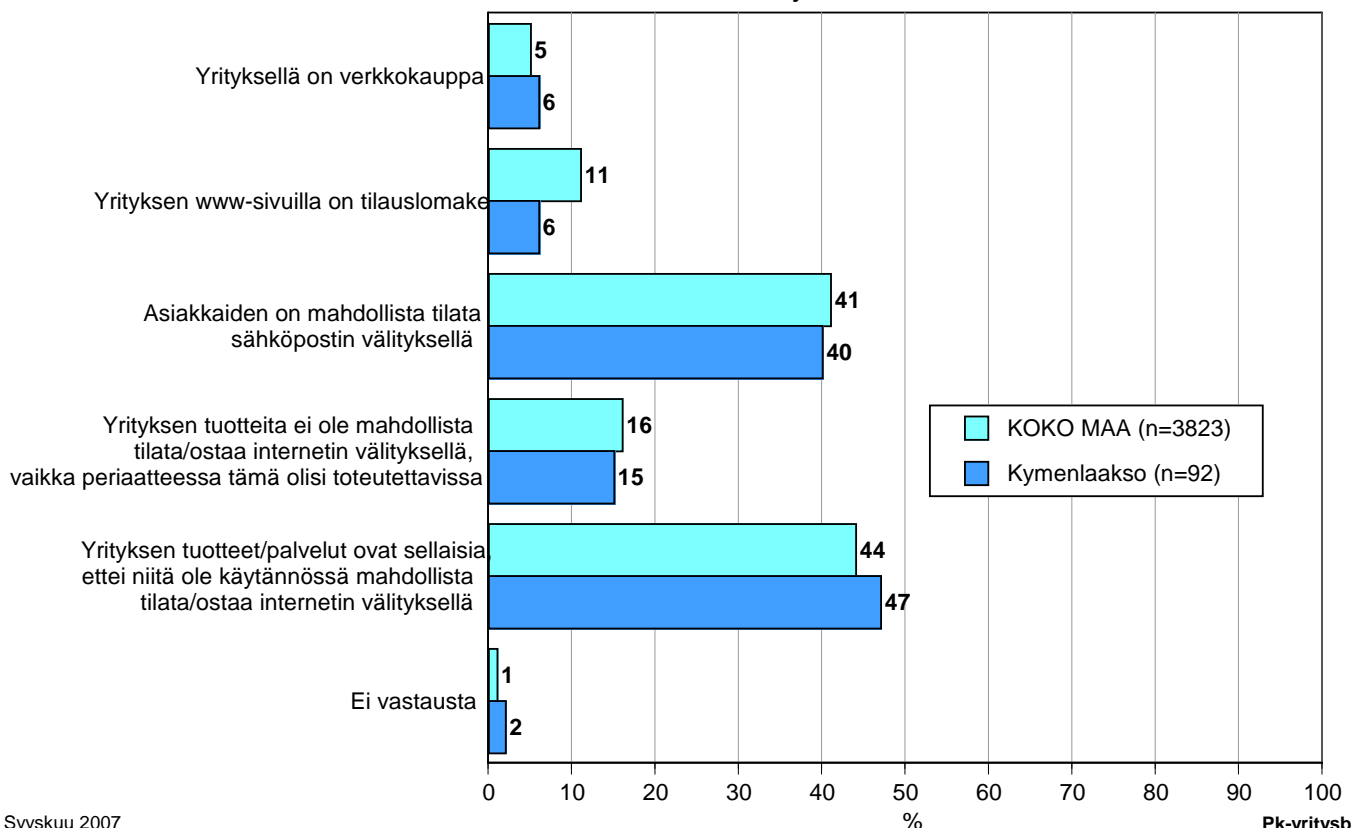
Koko maan pk-yrityksistä kahdella kolmesta on tällä hetkellä omat www-sivut ja 13 prosentilla sivut on suunnitelmassa. Kymenlaaksossa omat sivut on 56 prosentilla pk-yrityksistä ja 27 prosenttia suunnittelee sivujen perustamista.

Noin joka toinen koko maan ja Kymenlaakson alueen niistä pk-yrityksistä, joilla on omat www-sivut, ilmoittaa sivuillaan oleva yksityiskohtaista tietoa tuotteista ja palveluista. 45 prosentilla koko maan ja 48 prosentilla alueen yrityksistä on sivuillaan lyhyt tai yleisluontoisempi kuvaus palveluistaan. Muun tiedon lisäksi hintatietoja sanoo www-sivuillaan olevan noin kolmannes koko maan ja 23 prosenttia alueen pk-yrityksistä.

Neljä kymmenestä pk-yrityksestä koko maassa ja Kymenlaakson alueella tarjoaa asiakkailleen mahdollisuuden tehdä tilauksia sähköpostin välityksellä. Kymenlaaksossa kuudella prosentilla ja koko maassa viidellä prosentilla on verkkokauppa. 11 prosentilla koko maan ja 6 prosentilla alueen pk-yrityksellä on www-sivuillaan tilauslomake. Koko maan kohdalla tuotteet/palvelut ovat noin neljällä kymmenestä yrityksestä sellaisia, ettei internet ole sopiva kanava niiden hankkimisen. Kymenlaakson alueella vastaava luku on 47 prosenttia.

### 14. OTTAAKO YRITYS VASTAAN SÄHKÖISIÄ TILAUKSIA/OSTOKSIA

n=kaikki vastaajat



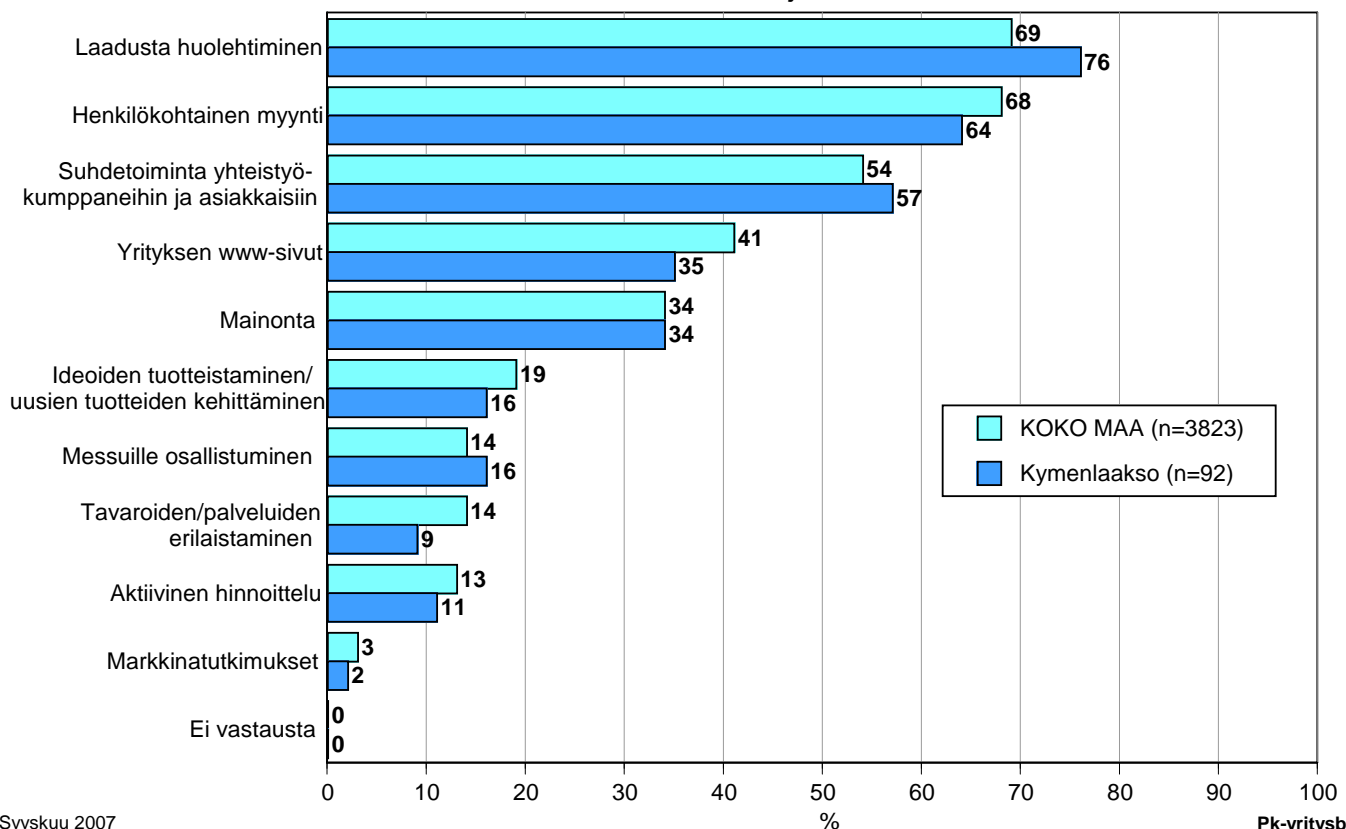
## 13 Pk-yritysten myynti ja markkinointi

Kymenlaakson pk-yrityksistä valtaosan eli 76 prosentin kohdalla yrityksen markkinointi ja myynti ovat pääasiallisesti yrittäjän tai toimitusjohtajan vastuulla. Koko maan tasolla näin on 72 prosentin kohdalla. Joka viidennellä pk-yrityksellä koko maassa ja noin joka kuudennella pk-yrityksellä Kymenlaaksossa on puolestaan omaa markkinointi- ja myyntihenkilöstöä.

Kaksi kolmesta koko maan ja kolme neljännestä Kymenlaakson alueen pk-yrityksistä pitää laadusta huolehtimista yrityksensä tärkeimpänä markkinoinnin osana. Lähes saman verran koko maan ja myös alueen pk-yrityksistä pitää seuraavaksi tärkeimpänä osana henkilökohtaista myyntiä. Seuraavaksi tärkeimpinä markkinoinnin osina pk-yrittäjät pitävät suhdetoimintaa, mainontaa ja yrityksen www-sivuja.

### 15. YRITYKSEN MARKKINOINNIN TÄRKEIMMÄT OSAT

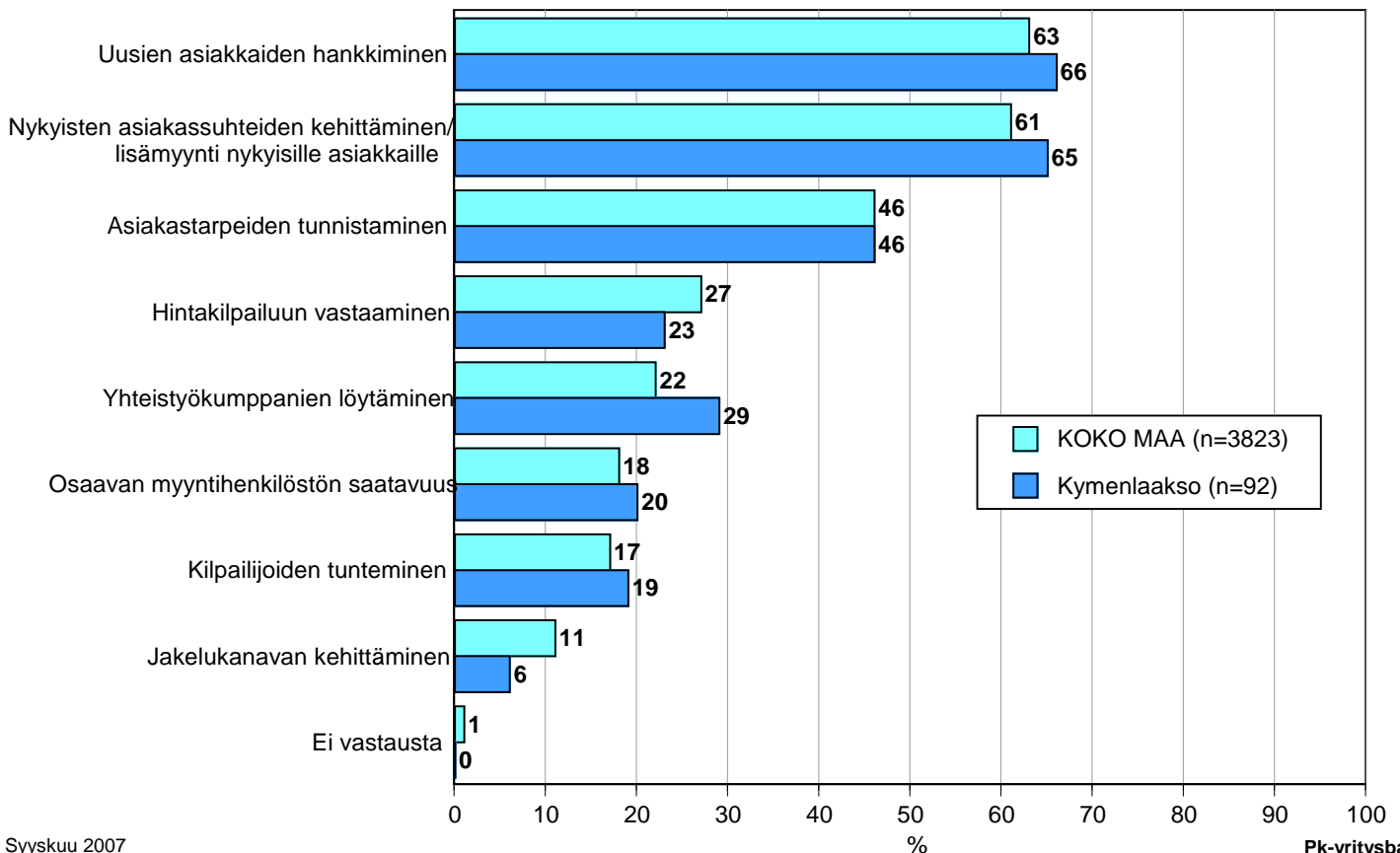
n=kaikki vastaajat



Keskeisimpänä yrityksen myyntitoiminnan haasteena pidetään sekä koko maassa että Kymenlaakson alueella uusasiakashankintaa ja nykyisten asiakassuhteiden kehittämistä. Koko maan ja Kymenlaakson pk-yrityksistä noin kaksi kolmesta on tätä mieltä. Lähes puolet sekä koko maan että Kymenlaakson alueen pk-yrityksistä pitää myös asiakastarpeiden tunnistamista keskeisenä haasteena.

## 16. YRITYKSEN MYYNTITOIMINNAN KESKEISET HAASTEET

n=kaikki vastaajat





## Pääkonttorit

### Helsinki

Eteläesplanadi 8 • PL 1010, 00101 Helsinki  
Faksi 020 460 7220

### Kuopio

Haapaniemenkatu 40 • PL 1127, 70111 Kuopio  
Faksi 020 460 3240

Finnvera Oyj • valtakunnallinen vaihde 0204 6011  
Internet: [www.finnvera.fi](http://www.finnvera.fi)

## Aluekonttorit

### Helsinki (Pääkaupunkiseutu)

Eteläesplanadi 8 • PL 249, 00101 Helsinki  
Faksi 020 460 3401

### Uusimaa

Eteläesplanadi 8 • PL 1010, 00101 Helsinki  
Faksi 020 460 7110

### Joensuu

Torikatu 9 A, 80100 Joensuu  
Faksi 020 460 2163

### Jyväskylä

Sepänkatu 4, 40100 Jyväskylä  
Faksi 020 460 2299

### Kajaani

Kauppakatu 1, 87100 Kajaani  
Faksi 020 460 3899

### Kuopio

Haapaniemenkatu 40 • PL 1127, 70111 Kuopio  
Faksi 020 460 3330

### Lahti

Laiturikatu 2, 5 kerros, 15140 Lahti  
Faksi 020 460 2249

### Lappeenranta

Snellmaninkatu 10, 53100 Lappeenranta  
Faksi 020 460 2149

### Mikkeli

Linnankatu 5, 50100 Mikkeli  
Faksi 020 460 3690

### Oulu

Asemakatu 37, 90100 Oulu  
Faksi 020 460 3944

### Pori

Valtakatu 6, 28100 Pori  
Faksi 020 460 2349

### Rovaniemi

Maakuntakatu 10 • PL 8151, 96101 Rovaniemi  
Faksi 020 460 2099

### Seinäjoki

Kauppatori 1 - 3, 60100 Seinäjoki  
Faksi 020 460 2399

### Tampere

Hämeenkatu 9 • PL 559, 33101 Tampere  
Faksi 020 460 3711

### Turku

Eerikinkatu 2, 20100 Turku  
Faksi 020 460 3649

### Vaasa

Pitkäkatu 55, 65100 Vaasa  
Faksi 020 460 3849

## Pietarin-edustusto

Finnveran Pietarin-edustusto  
c/o Finpro  
29, Bolshaya  
Konyushenna ya  
Saint-Petersburg  
191186, Russia  
Puhelin +7 812 315 8991  
Faksi +7 812 325 4482



# Suomen Yrittäjät

Mannerheimintie 76 A  
PL 999, 00101 Helsinki  
Puhelin (09) 229 221, faksi (09) 2292 2980  
[www.yrittajat.fi](http://www.yrittajat.fi)

Etelä-Karjalan Yrittäjät ry  
Snellmaninkatu 10, 53100 Lappeenranta  
p. (05) 610 0200, f. (05) 610 0220  
[www.yrittajat.fi/etelakarjala](http://www.yrittajat.fi/etelakarjala)

Etelä-Pohjanmaan Yrittäjät ry  
Alvar Aallon katu 3, 60100 Seinäjoki  
p. (06) 420 5000, f. (06) 420 5001  
[www.yrittajat.fi/etelapohjanmaa](http://www.yrittajat.fi/etelapohjanmaa)

Etelä-Savon Yrittäjät ry  
Patteristonkatu 2 C, 50100 Mikkeli  
p. (015) 151 684, f. (015) 760 0950  
[www.yrittajat.fi/etelasavo](http://www.yrittajat.fi/etelasavo)

Helsingin Yrittäjät  
Kellosilta 2 D, 2. krs. 00520 Helsinki  
p. (09) 612 6230, f. (09) 622 3385  
[www.yrittajat.fi/helsinki](http://www.yrittajat.fi/helsinki)

Hämeen Yrittäjät ry  
Sibeliuksenkatu 11 A, 13100 Hämeenlinna  
p. (03) 682 1153, f. (03) 682 1561  
[www.yrittajat.fi/hame](http://www.yrittajat.fi/hame)

Kainuun Yrittäjät ry  
Kauppakatu 26 A, 87100 Kajaani  
p. (08) 613 0931, f. (08) 613 0934  
[www.yrittajat.fi/kainuu](http://www.yrittajat.fi/kainuu)

Keski-Pohjanmaan Yrittäjät ry  
Ristirannankatu 1, 67100 Kokkola  
p. (06) 831 5292, f. (06) 822 3760  
[www.yrittajat.fi/keskipohjanmaa](http://www.yrittajat.fi/keskipohjanmaa)

Keski-Suomen Yrittäjät ry  
Sepänkatu 4, 40100 Jyväskylä  
p. 010 425 9203, f. 010 425 9210  
[www.yrittajat.fi/keskisuomi](http://www.yrittajat.fi/keskisuomi)

Kymen Yrittäjät ry  
Käsityöläiskatu 4, 45100 Kouvola  
p. (05) 535 4313, f. (05) 535 4315  
[www.yrittajat.fi/kymi](http://www.yrittajat.fi/kymi)

Lapin Yrittäjät ry  
Maakuntakatu 16, 96200 Rovaniemi  
p. (016) 420 0600, f. (016) 420 0630  
[www.yrittajat.fi/lappi](http://www.yrittajat.fi/lappi)

Länsipohjan Yrittäjät ry  
Valtakatu 5, 94100 Kemi  
p. (016) 221 701, f. (016) 221 713  
[www.yrittajat.fi/lansipohja](http://www.yrittajat.fi/lansipohja)

Pirkanmaan Yrittäjät ry  
Kehräsaari B-rappu • PL 7, 33201 Tampere  
p. (03) 251 6500, f. (03) 251 6516  
[www.yrittajat.fi/pirkanmaa](http://www.yrittajat.fi/pirkanmaa)

Pohjois-Karjalan Yrittäjät ry  
Kauppakatu 17 B, 80100 Joensuu  
p. (013) 221 311, f. (013) 127 678  
[www.yrittajat.fi/pohjoiskarjala](http://www.yrittajat.fi/pohjoiskarjala)

Pohjois-Pohjanmaan Yrittäjät ry  
Uusikatu 64 A 2 krs., 90100 Oulu  
p. (08) 311 4677, f. (08) 371 227  
[www.ppy.net](http://www.ppy.net)

Päijät-Hämeen Yrittäjät ry  
Rautatienkatu 20 B 4, 15110 Lahti  
p. (03) 782 9866, f. (03) 782 1718  
[www.yrittajat.fi/pajathame](http://www.yrittajat.fi/pajathame)

Pääkaupunkiseudun Yrittäjät ry  
Tapiolan keskustomi 8. krs, 02100 Espoo  
p. (09) 455 4525, f. (09) 467 655  
[www.wespoonyrittajat.fi](http://www.wespoonyrittajat.fi), [www.yrittajat.fi/vantaa](http://www.yrittajat.fi/vantaa)  
[www.kauniaistenyrittajat.fi](http://www.kauniaistenyrittajat.fi)

Rannikko-Pohjanmaan Yrittäjät ry -  
Kust-Österbottens Företagare rf  
Hietasaarenkatu 6, 65100 Vaasa  
p. (06) 356 0800, f. (06) 356 0815  
[www.yrittajat.fi/rannikkopohjanmaa](http://www.yrittajat.fi/rannikkopohjanmaa)

Satakunnan Yrittäjät ry  
Isolinnankatu 24 • PL 45, 28101 Pori  
p. (02) 634 9900, f. (02) 634 9901  
[www.yrittajat.fi/satakunta](http://www.yrittajat.fi/satakunta)

Savon Yrittäjät ry  
Haapaniemenkatu 40, 70110 Kuopio  
p. (017) 368 0500, f. (017) 368 0506  
[www.yrittajat.fi/savo](http://www.yrittajat.fi/savo)

Uudenmaan Yrittäjät - Nylands Företagare ry  
Rantakatu 1, 2. krs, 04400 Järvenpää  
p. (09) 274 5420, f. (09) 622 3381  
[www.yrittajat.fi/uusimaa](http://www.yrittajat.fi/uusimaa)

Varsinais-Suomen Yrittäjät ry  
Brahenskatu 20, 20100 Turku  
p. (02) 275 7100, f. (02) 232 8272  
[www.yrittajat.fi/varsinaissuomi](http://www.yrittajat.fi/varsinaissuomi)

 **Kymen Yrittäjät**

Käsityöläiskatu 4, 45100 Kouvola  
Puhelin (05) 535 4313  
Faksi (05) 535 4315  
[www.yrittajat.fi/kymi](http://www.yrittajat.fi/kymi)

 **Suomen Yrittäjät**

Mannerheimintie 76 A  
PL 999, 00101 Helsinki  
Puhelin (09) 229 221  
Faksi (09) 2292 2980  
[toimisto@yrittajat.fi](mailto:toimisto@yrittajat.fi)  
[www.yrittajat.fi](http://www.yrittajat.fi)

 **FINNVERA**

Lappeenranta  
Snellmaninkatu 10, 53100 Lappeenranta  
Faksi 020 460 2149

**Finnvera Oyj**  
Valtakunnallinen vaihde: 0204 60 11  
Internet: [www.finnvera.fi](http://www.finnvera.fi)  
Helsinki

Eteläesplanadi 8  
PL 1010, 00101 Helsinki  
Faksi 020 460 7220  
Kuopio  
Haapaniemenkatu 40  
PL 1127, 70111 Kuopio  
Faksi 020 460 3240