

KANTAR

Koronakriisin vaikutukset Yrittäjägallup helmikuu 2022

22.2. 2022

Kantar TNS Oy

Jaakko Hyry

t. 220405648

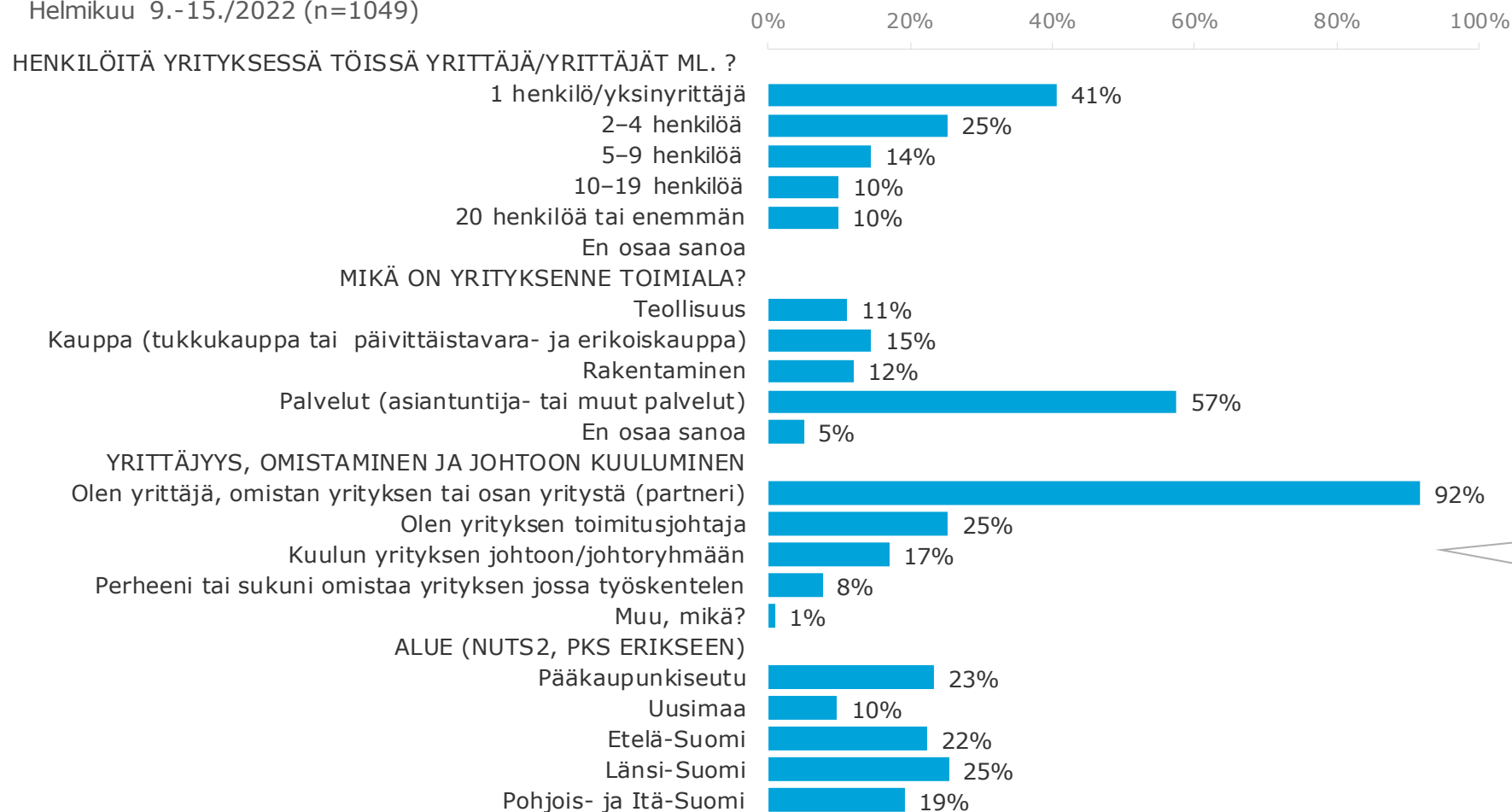
Tutkimuksen tarkoitus ja toteutus

- ✓ Yrittäjägallupin selvittää pienten ja keskisuurten yritysten mielipiteitä ja näkemyksiä ajankohtaisista aiheista.
- ✓ Tutkimus toteutettiin tiedonkeruuna, jossa osa vastaajista osallistui kyselyyn Suomen Yrittäjien rekisteristä sähköpostikyselyinä (583 vastausta) ja osa Gallup Forum -internetpaneelin kautta (466 vastausta).
- ✓ Tutkimukseen vastasi yhteensä 1049 pk-yrityksen edustajaa.
- ✓ Vastaukset tallentuivat yhteismitallisina samaan tietokantaan analysointia varten.
- ✓ Tiedonkeruu tehtiin 9. - 15.2. 2022 välisenä aikana.
- ✓ Tulosten luottamusväli on kokonaistuloksen osalta +- 3,1 prosenttiyksikköä.

Aineiston rakenne

Aineiston rakenne

Helmikuu 9.-15./2022 (n=1049)

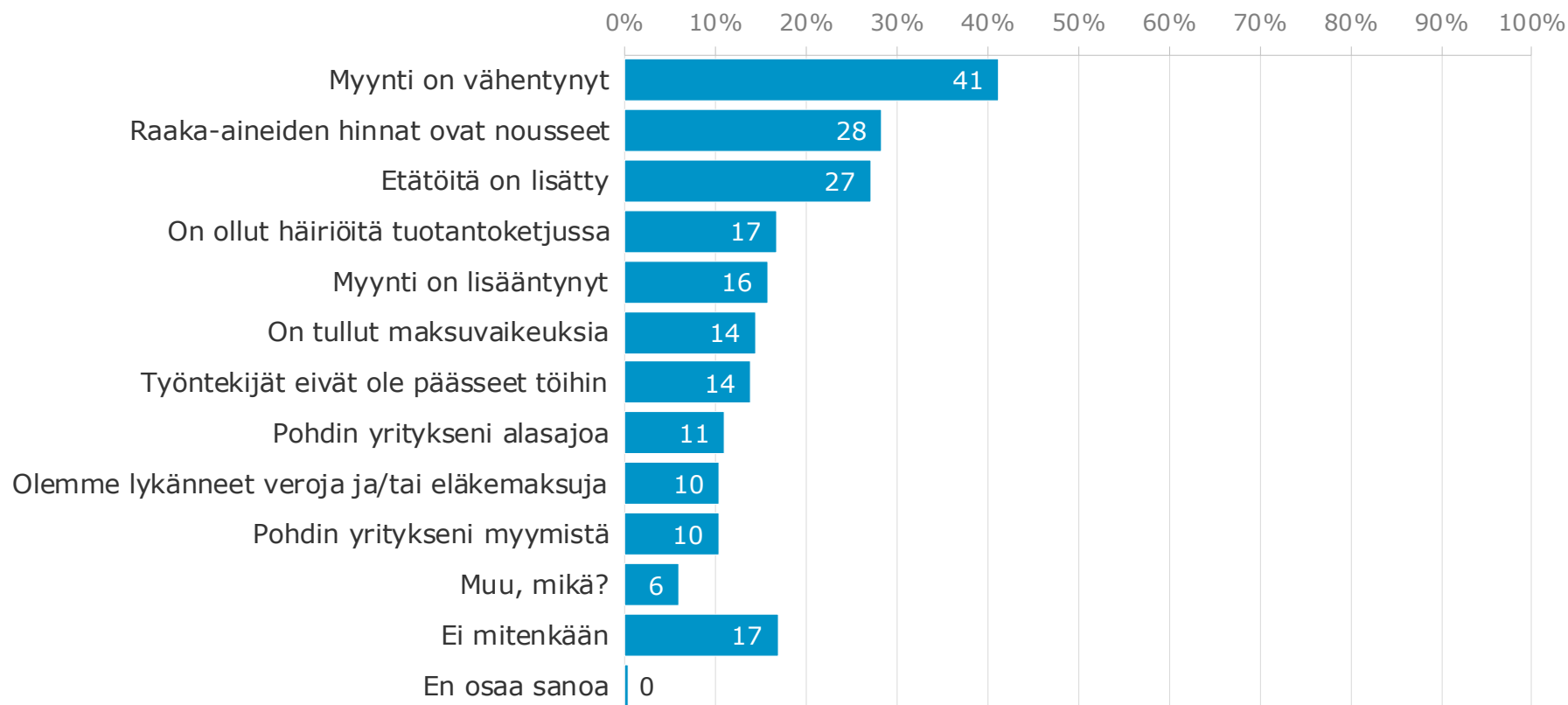


Vastaaja voi tässä kuulua useampaan ryhmään samanaikaisesti.

Mitä koronavirus on aiheuttanut yrityksen toimintaan

Mitä koronavirus on aiheuttanut yrityksesi toimintaan?
Voit valita useita vaihtoehtoja.

Helmikuu 9.-15./2022 (n=1049)

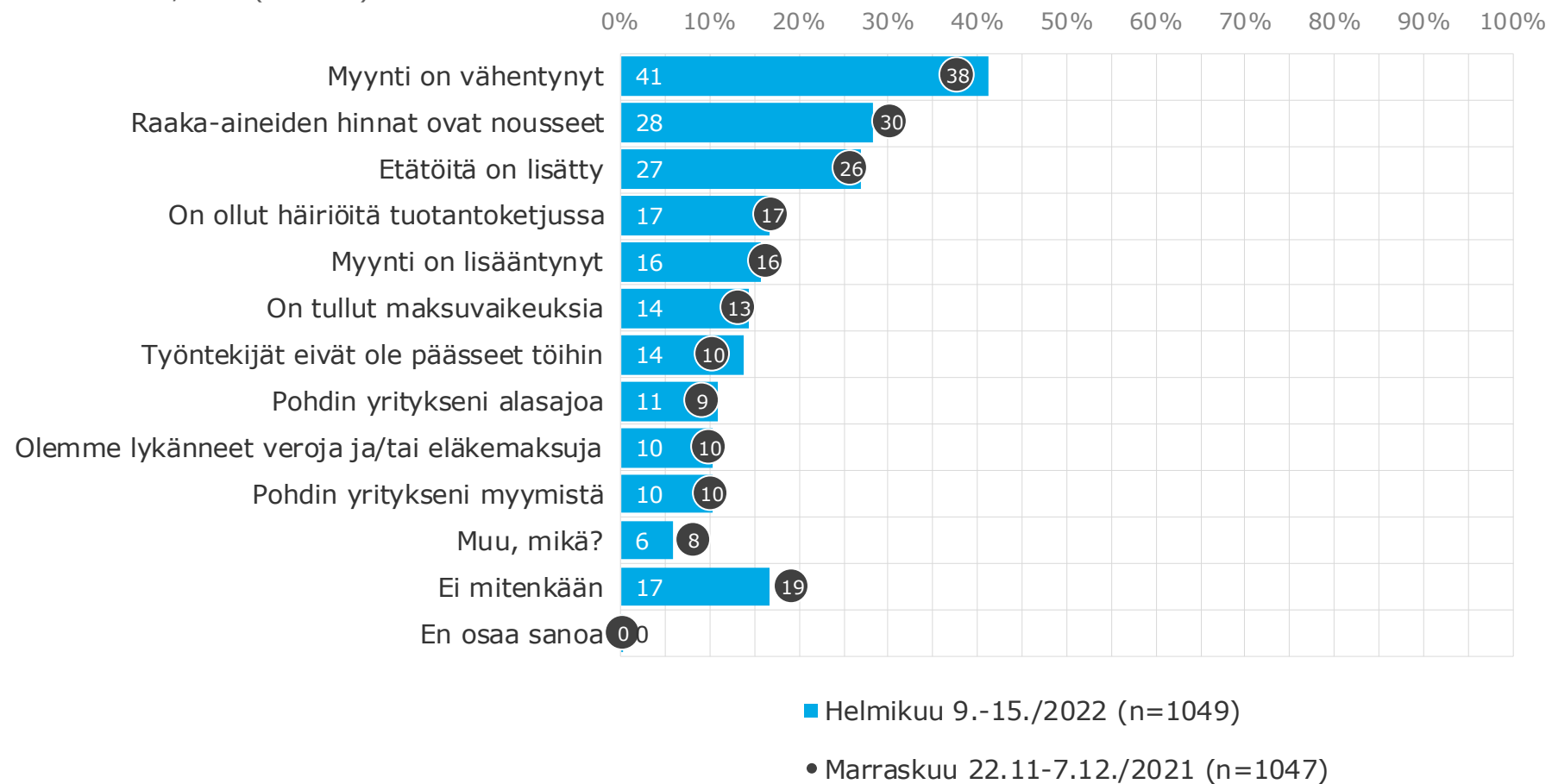


Mitä koronavirus on aiheuttanut yrityksen toimintaan, kierrosvertailu

Mitä koronavirus on aiheuttanut yrityksesi toimintaan?

Voit valita useita vaihtoehtoja.

Helmikuu 9.-15./2022 (n=1049)




Mitä koronavirus on aiheuttanut yrityksen toimintaan, kierrosvertailu

%	Helmikuu 9.-15./2022 (n=1049)	Marraskuu 22.11-7.12./2021 (n=1047)	Lokakuu 6.-18./2021 (n=1029)	Elokuu 11.-24./2021 (n=1040)	Toukokuu 24.-27. K2/2021 (n=1018)	Toukokuu 6.-14. K1/2021 (n=1013)	Maaliskuu 19.-24./2021 (n=1120)	Helmikuu 22.-24./2021 (n=1114)	Loka-Marras 28.10.-5.11/2020 (n=1097)	Heinä-Elo 30.7.-10.8/2020 (n=1034)	Toukokuu 19.-25./2020 (n=1008)	Huhtikuu 21.-23./2020 (n=1152)	Huhtikuu 1.-3./2020 (n=1111)	Maaliskuu 18.-24./2020 (n=1183)
Myynti on vähentynyt	41	38	40	41	43	47	55	53	55	59	68	61	62	53
Raaka-aineiden hinnat ovat nousseet	28	30	27	26	18	18	14	10	6	5	4	4	3	2
Etätöitä on lisätty	27	26	22	26	29	27	31	29	23	27	26	36	31	22
On ollut häiriöitä tuotantoketjussa	17	17	16	14	11	14	12	12	12	13	13	13	13	10
Myynti on lisääntynyt	16	16	13	17	14	13	12	10	9	7	4	4	3	3
On tullut maksuvaikeuksia	14	13	11	13	13	14	15	13	14	14	18	18	20	23
Työntekijät eivät ole päässeet töihin	14	10	8	9	10	8	9	12	11	9	9	13	10	13
Pohdin yritykseni alasajoa	11	9	7	9	8	10	12	10	9	9	9	10	12	.
Olemme lykänneet veroja ja/tai eläkemaksuja	10	10	10	10	11	11	14	12	14
Pohdin yritykseni myymistä	10	10	7	7	7	8	10	7
Muu, mikä?	6	8	7	6	7	8	8	9	12	9	9	11	9	10
Ei mitenkään	17	19	22	19	16	18	13	16	14	13	10	5	7	8
En osaa sanoa	0	0	1	1	1	0	1	1	1	1	1	1	0	1

Mitä koronavirus on aiheuttanut yrityksen toimintaan, luvut

Merkitsevä ero muuhun aineistoon



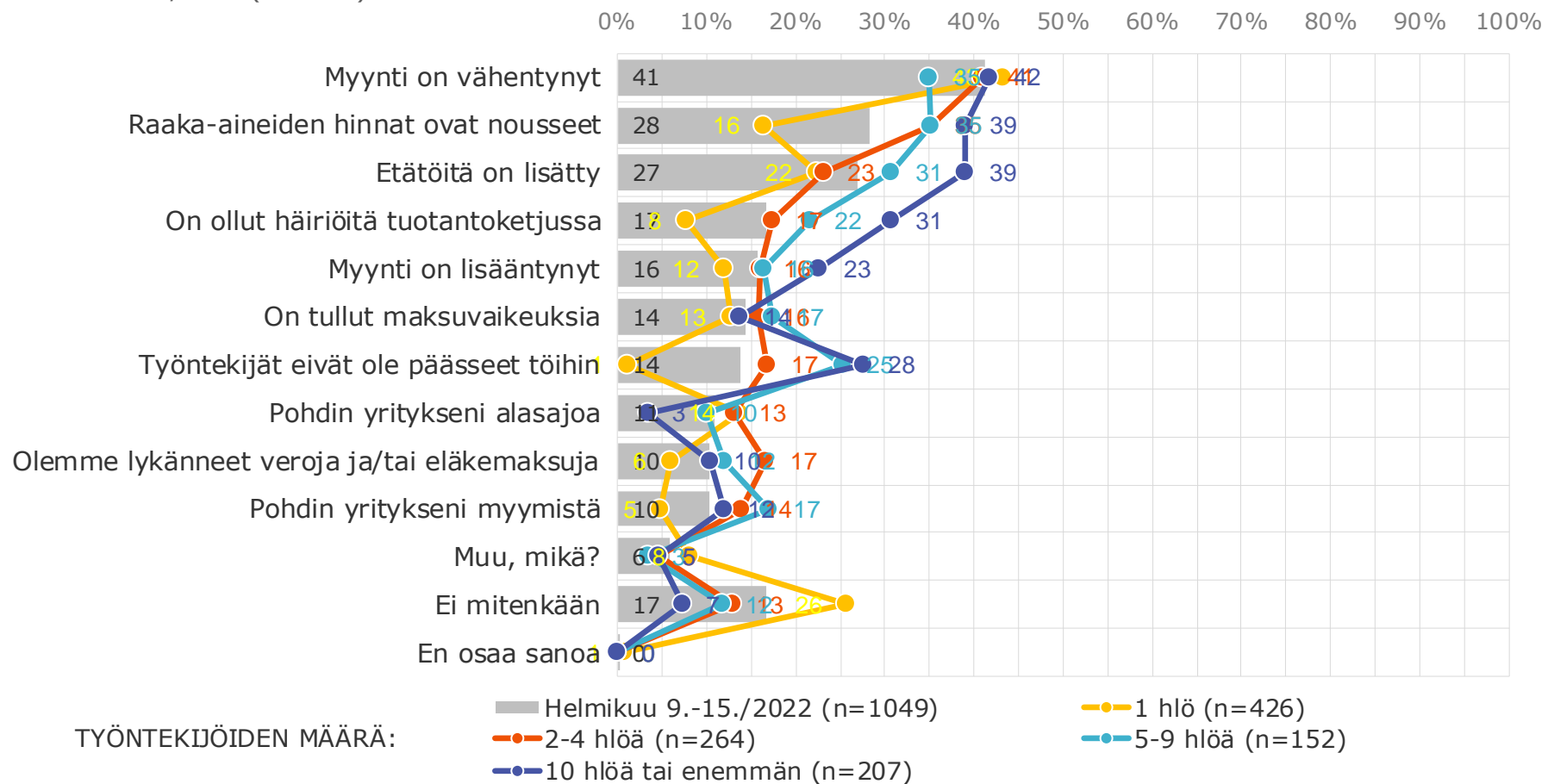
Mitä koronavirus on aiheuttanut yrityksesi toimintaan? Voit valita useita vaihtoehtoja.	Helmikuu 9.-15./2022 (n=1049)	Teollisuus (n=117)	Kauppa (n=152)	Rakentami- nen (n=126)	Palvelut (n=602)	1 hlö (n=426)	2-4 hlöä (n=264)	5-9 hlöä (n=152)	10 hlöä tai enemmän (n=207)	Pääkaupun- kiseutu (n=245)	Uusimaa (n=102)	Etelä- Suomi (n=235)	Länsi- Suomi (n=266)	Pohjois- ja Itä-Suomi (n=201)	18-39 v (n=204)	40-49 v (n=217)	50-59 v (n=335)	60- v (n=294)
Myynti on vähentynyt	41	32	40	33	45	43	41	35	42	48	34	42	39	39	33	40	43	45
Raaka-aineiden hinnat ovat nousseet	28	57	40	47	16	16	35	35	39	20	33	32	28	32	24	29	33	26
Etätoita on lisätty	27	22	26	17	32	22	23	31	39	33	26	32	23	20	21	31	30	24
On ollut häiriötä tuotantoketjussa	17	35	24	21	11	8	17	22	31	13	14	15	20	19	19	17	18	14
Myynti on lisääntynyt	16	20	28	10	14	12	16	16	23	12	20	16	16	17	24	18	16	7
On tullut maksuvaikeuksia	14	16	17	17	12	13	16	17	14	14	15	11	15	17	15	13	18	11
Työntekijät eivät ole päässeet töihin	14	16	12	22	12	1	17	25	28	11	9	10	16	22	12	14	17	12
Pohdin yritykseni alasajoa	11	12	9	13	11	14	13	10	3	11	8	10	11	12	9	10	12	13
Olemme lykänneet veroja ja/tai eläkemaksuja	10	14	13	13	9	6	17	12	10	11	10	8	13	10	10	6	15	8
Pohdin yritykseni myymistä	10	18	16	10	7	5	14	17	12	9	6	11	11	13	8	6	11	14
Muu, mikä?	6	4	7	3	7	8	5	3	5	4	8	4	7	8	4	9	7	3
Ei mitenkään	17	9	6	19	20	26	13	12	7	15	19	18	17	16	14	16	15	22
En osaa sanoa	0	0	0	1	0	1	0	0	0	1	0	0	0	0	0	0	1	0

Mitä koronavirus on aiheuttanut yrityksen toimintaan

Mitä koronavirus on aiheuttanut yrityksesi toimintaan?

Voit valita useita vaihtoehtoja.

Helmikuu 9.-15./2022 (n=1049)

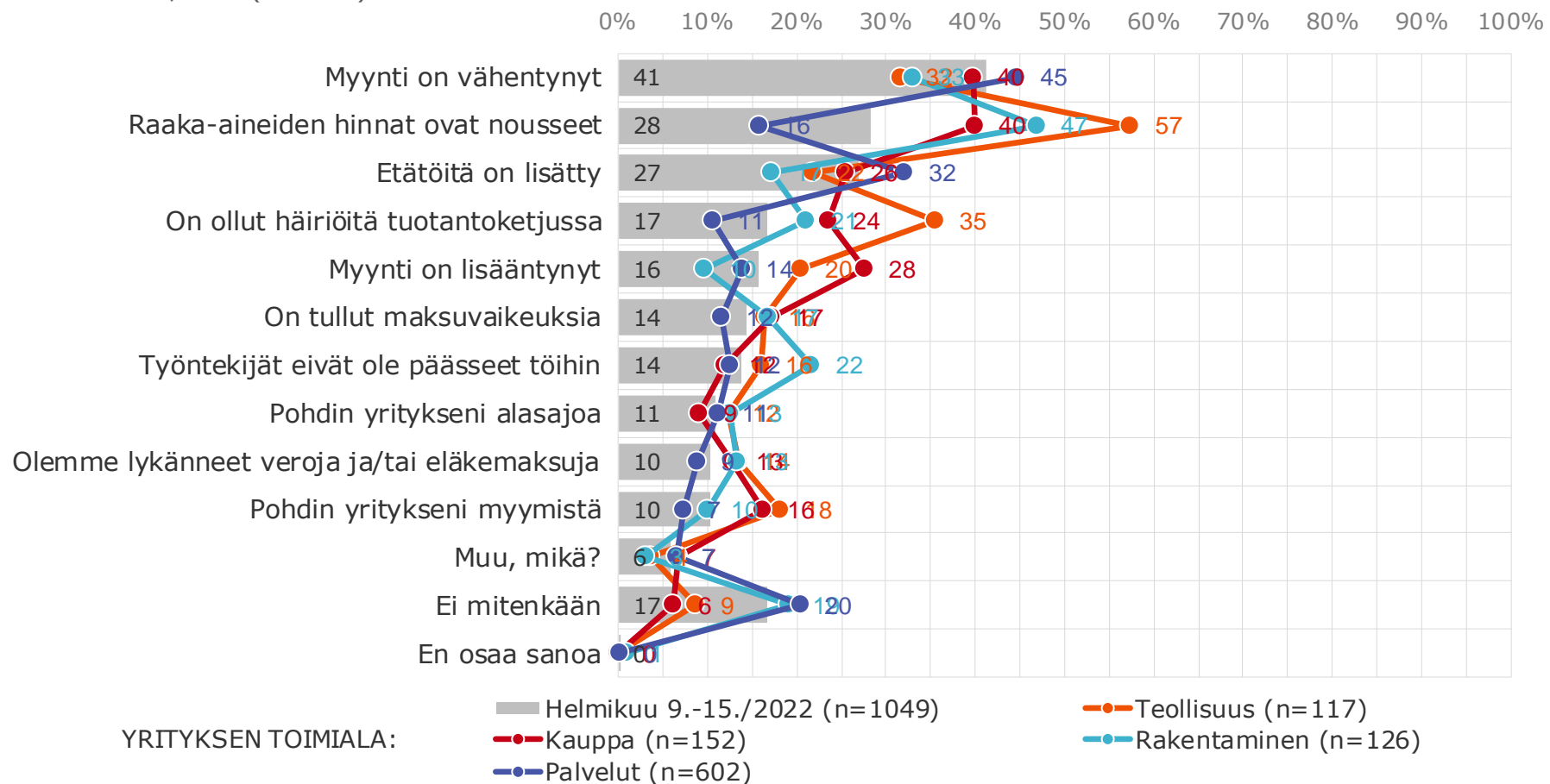


Mitä koronavirus on aiheuttanut yrityksen toimintaan

Mitä koronavirus on aiheuttanut yrityksesi toimintaan?

Voit valita useita vaihtoehtoja.

Helmikuu 9.-15./2022 (n=1049)

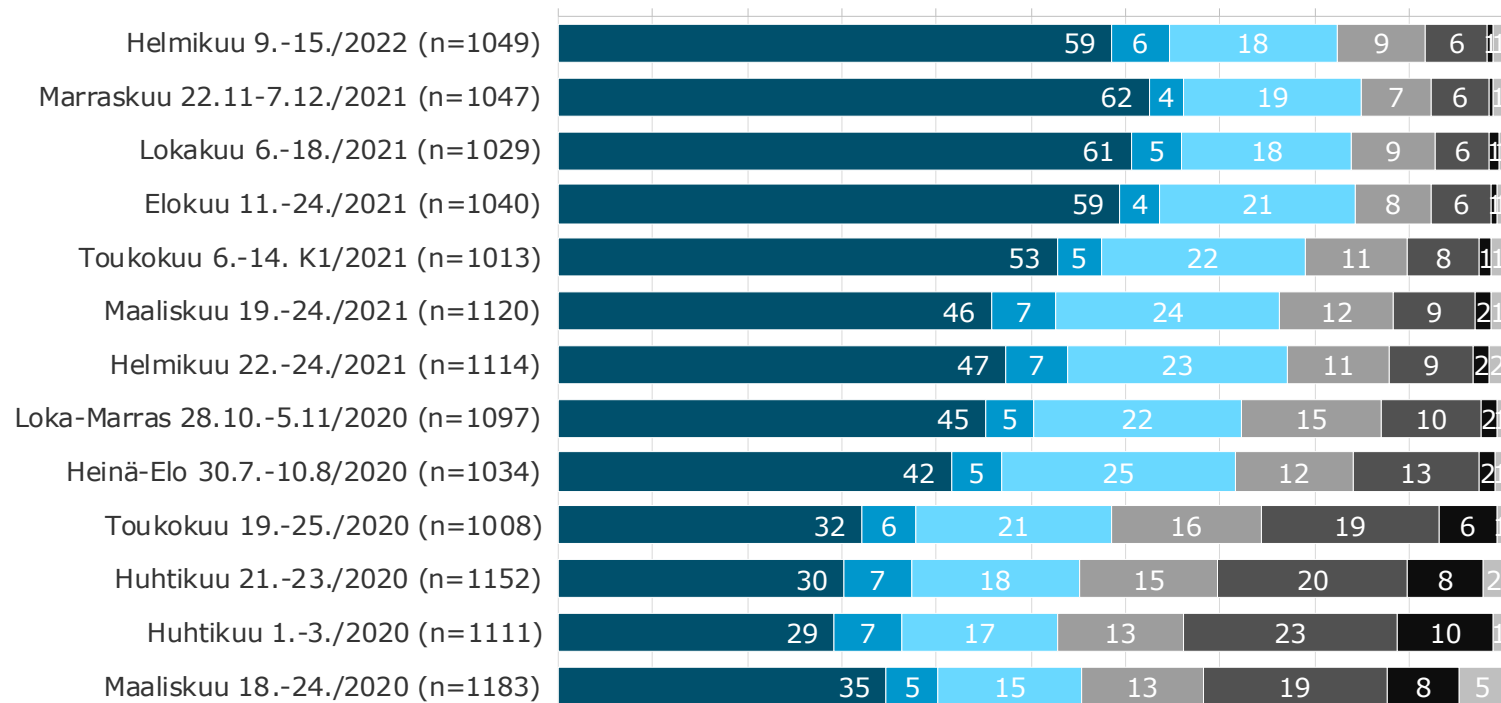


Kuinka paljon myynti on vähentynyt (koko aineisto)

(kaikki vastaajat)

Kuinka paljon myynti on vähentynyt?

Helmikuu 9.-15./2022 (n=1049) 0% 10% 20% 30% 40% 50% 60% 70% 80% 90% 100%



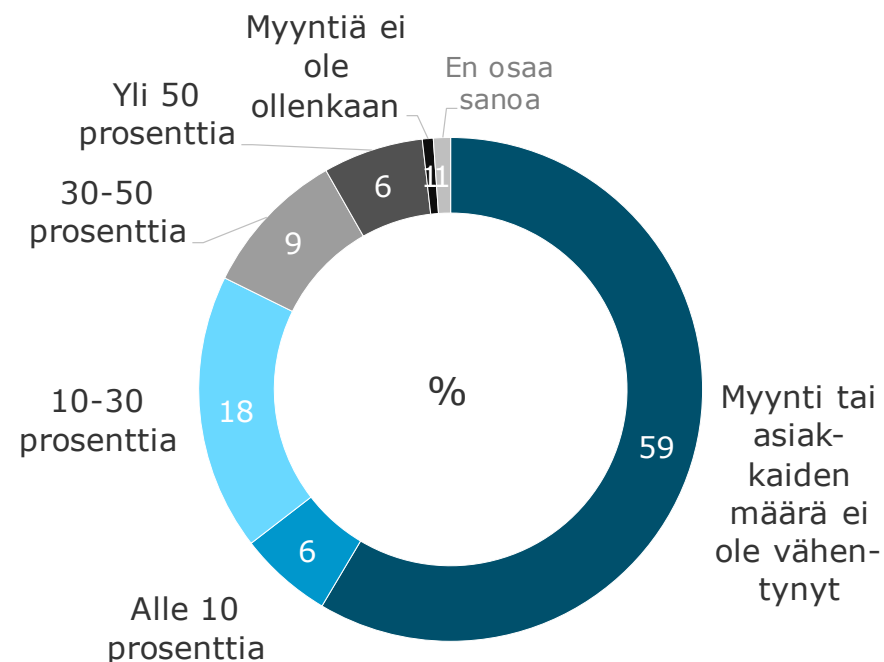
- Myynti tai asiakkaiden määrä ei ole vähentynyt
- Alle 10 prosenttia
- 10-30 prosenttia
- 30-50 prosenttia
- Yli 50 prosenttia
- Myyntiä ei ole ollenkaan
- En osaa sanoa

Kuinka paljon myynti on vähentynyt (koko aineisto)

(kaikki vastaajat)

Kuinka paljon myynti on vähentynyt?

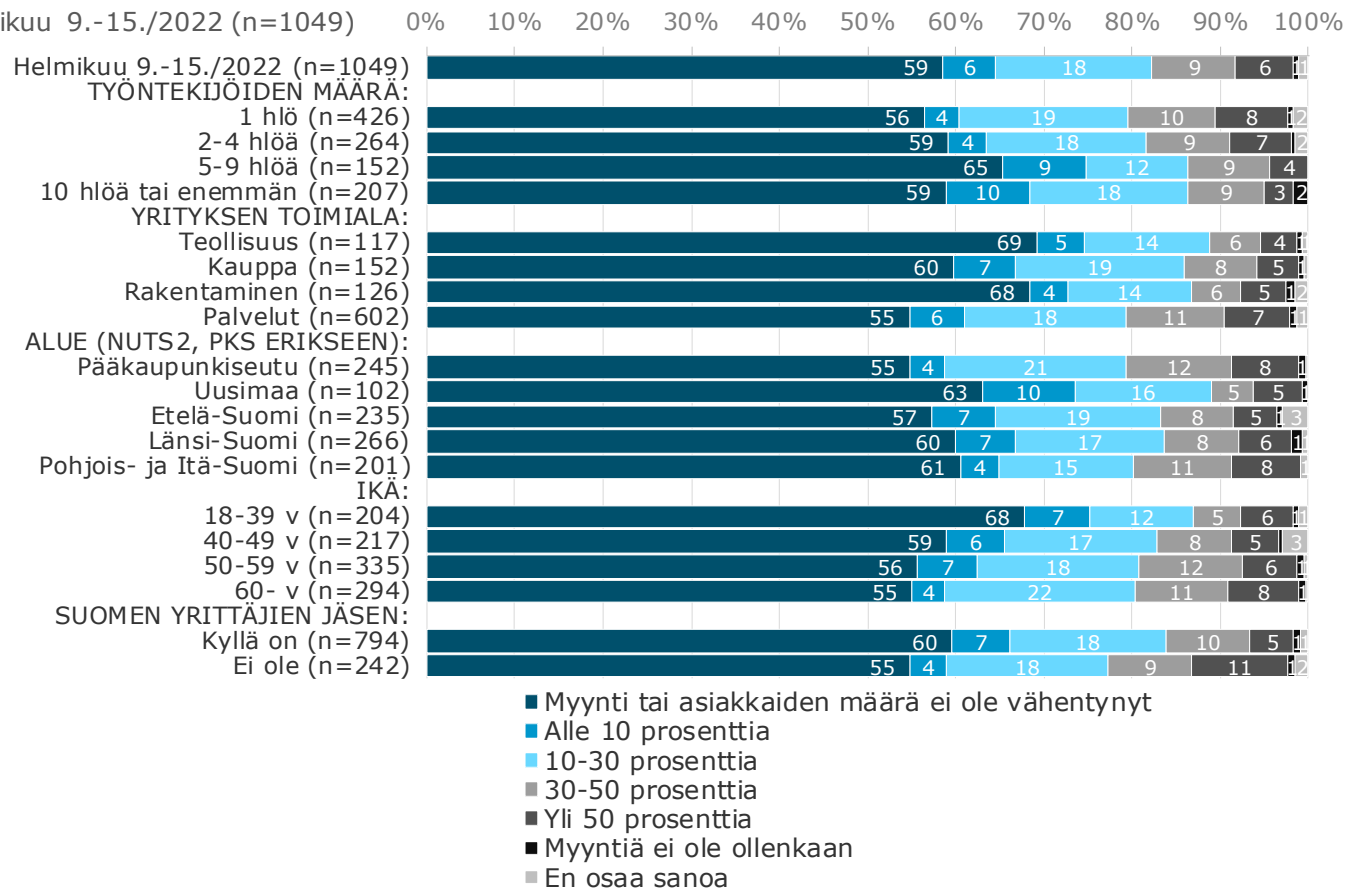
Helmikuu 9.-15./2022 (n=1049)



(kaikki vastaajat)

Kuinka paljon myynti on vähentynyt?

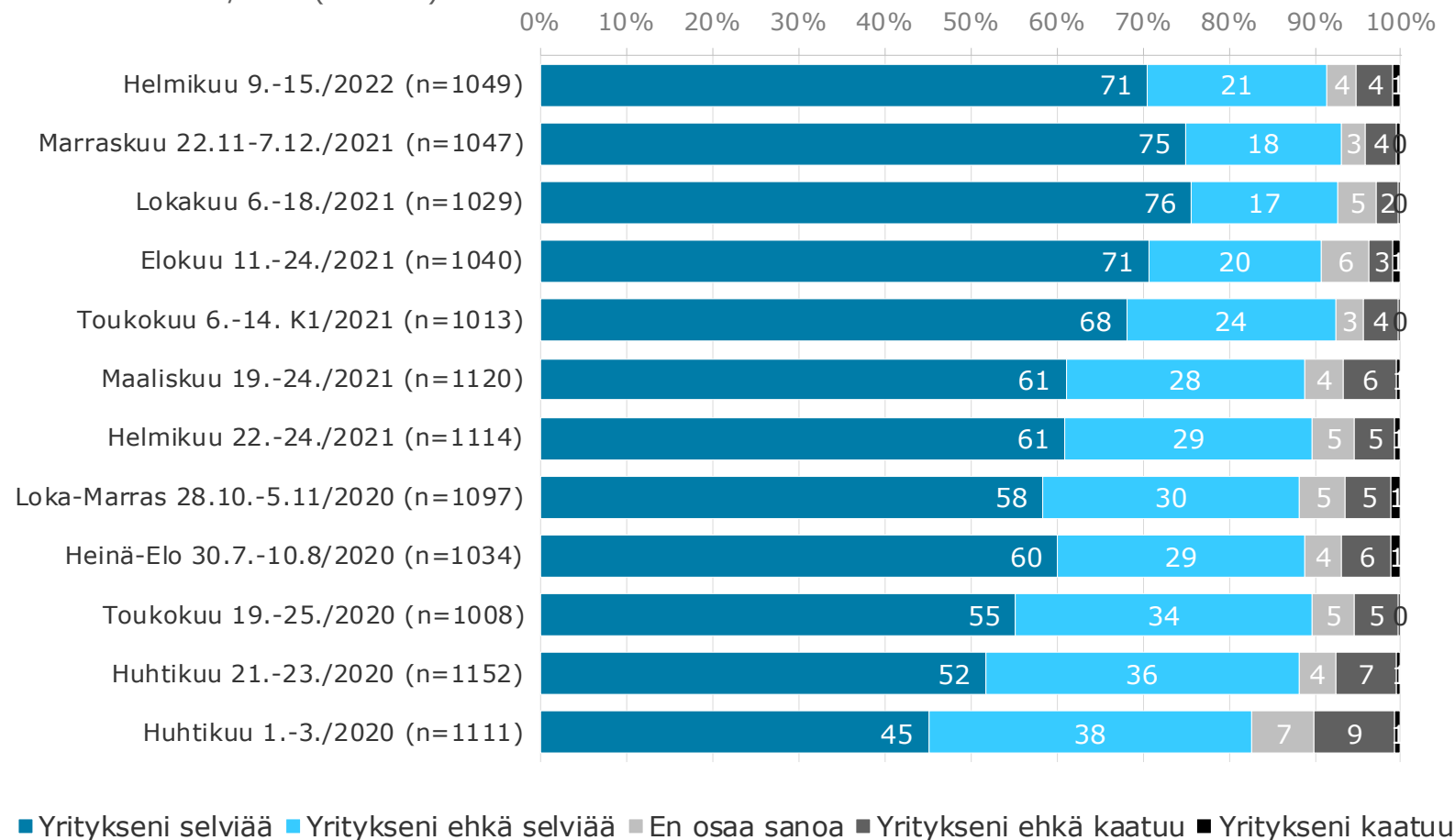
Helmikuu 9.-15./2022 (n=1049)



Miten koronakriisi vaikuttaa yrityksen tulevaisuuteen

Miten koronakriisi vaikuttaa yrityksesi tulevaisuuteen?

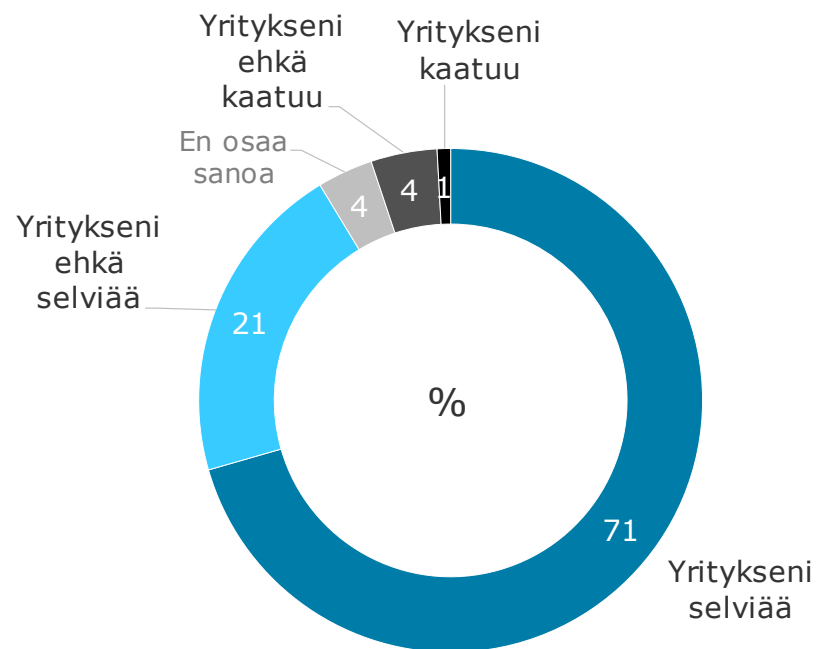
Helmikuu 9.-15./2022 (n=1049)



Miten koronakriisi vaikuttaa yrityksen tulevaisuuteen

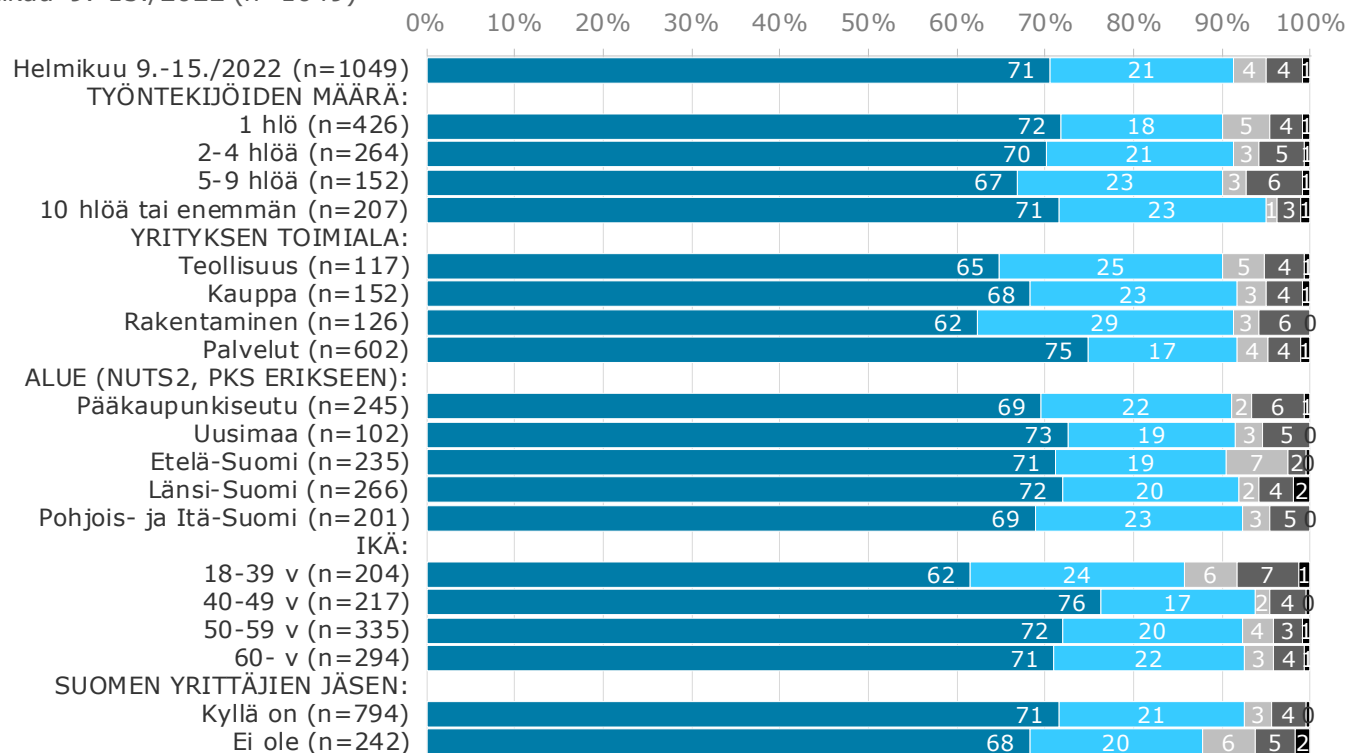
Miten koronakriisi vaikuttaa yrityksesi tulevaisuuteen?

Helmikuu 9.-15./2022 (n=1049)



Miten koronakriisi vaikuttaa yrityksesi tulevaisuuteen?

Helmikuu 9.-15./2022 (n=1049)

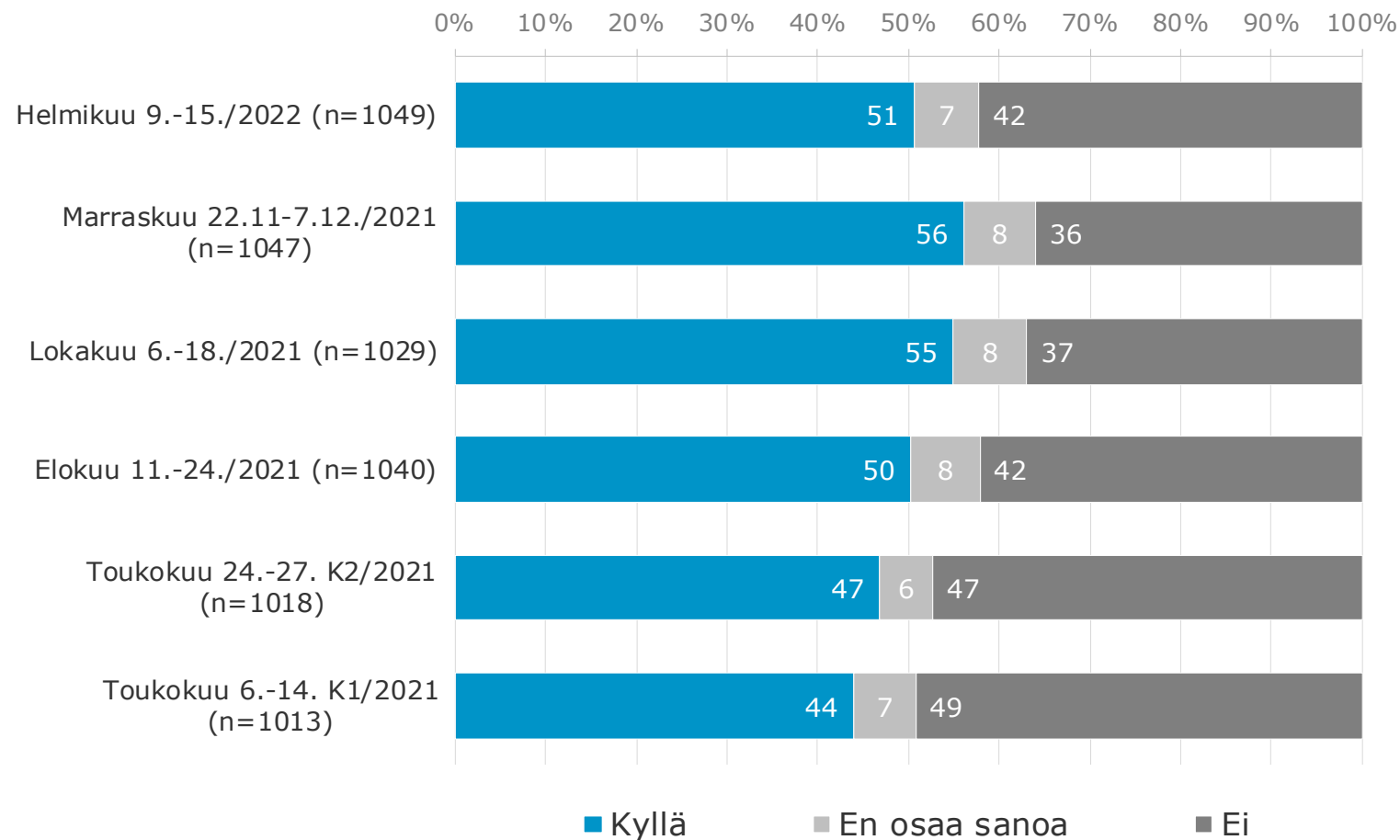


■ Yritykseni selviää ■ Yritykseni ehkä selviää ■ En osaa sanoa ■ Yritykseni ehkä kaatuu ■ Yritykseni kaatuu

Liikevaihdon nousu koronakriisin pahimmista vaiheista

Onko yrityksesi liikevaihto noussut koronakriisin pahimmista vaiheista?

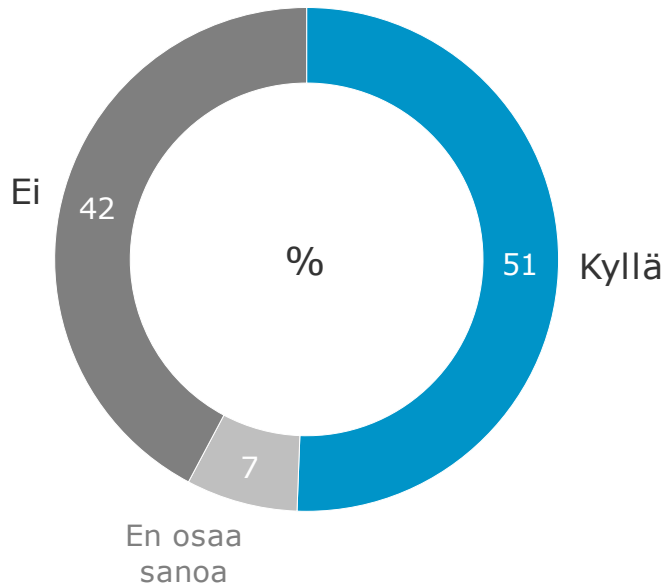
Helmikuu 9.-15./2022 (n=1049)



Liikevaihdon nousu koronakriisin pahimmista vaiheista

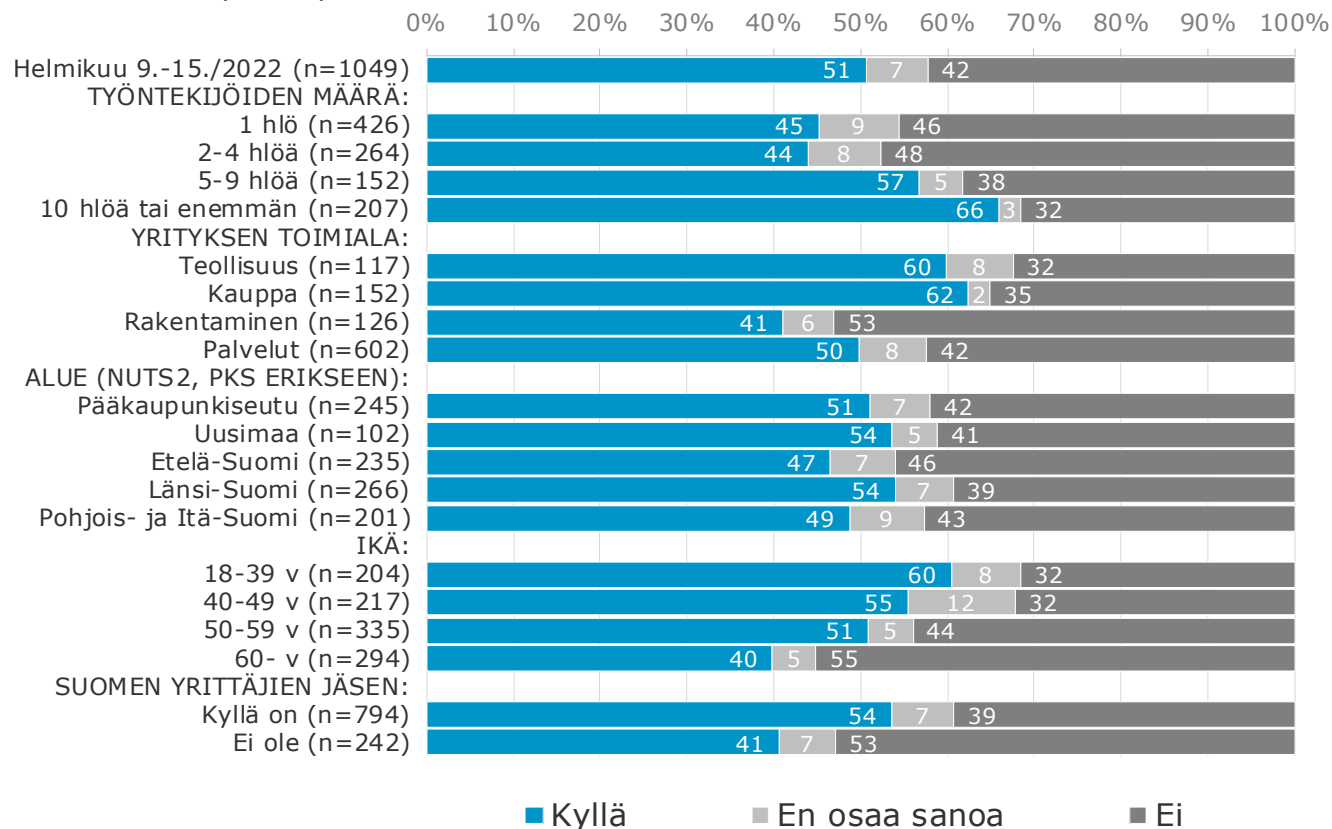
Onko yrityksesi liikevaihto noussut koronakriisin pahimmista vaiheista?

Helmikuu 9.-15./2022 (n=1049)



Onko yrityksesi liikevaihto noussut koronakriisin pahimmista vaiheista?

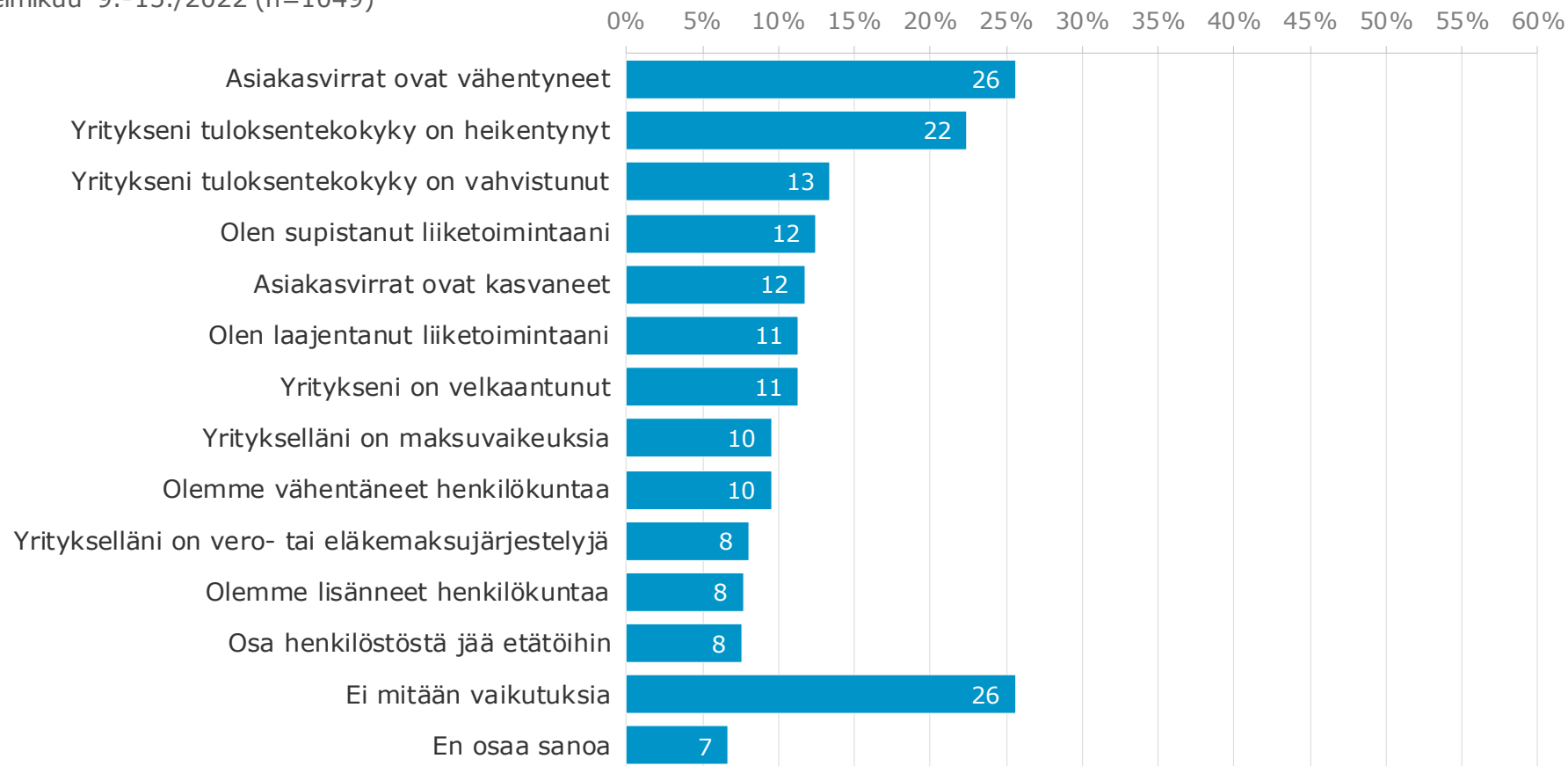
Helmikuu 9.-15./2022 (n=1049)



Mitä vaikutuksia pandemia jättää yrityksiin

Koronakriisi näyttää hellittävän. Mitä vaikutuksia pandemia jättää yrityksesi?

Helmikuu 9.-15./2022 (n=1049)

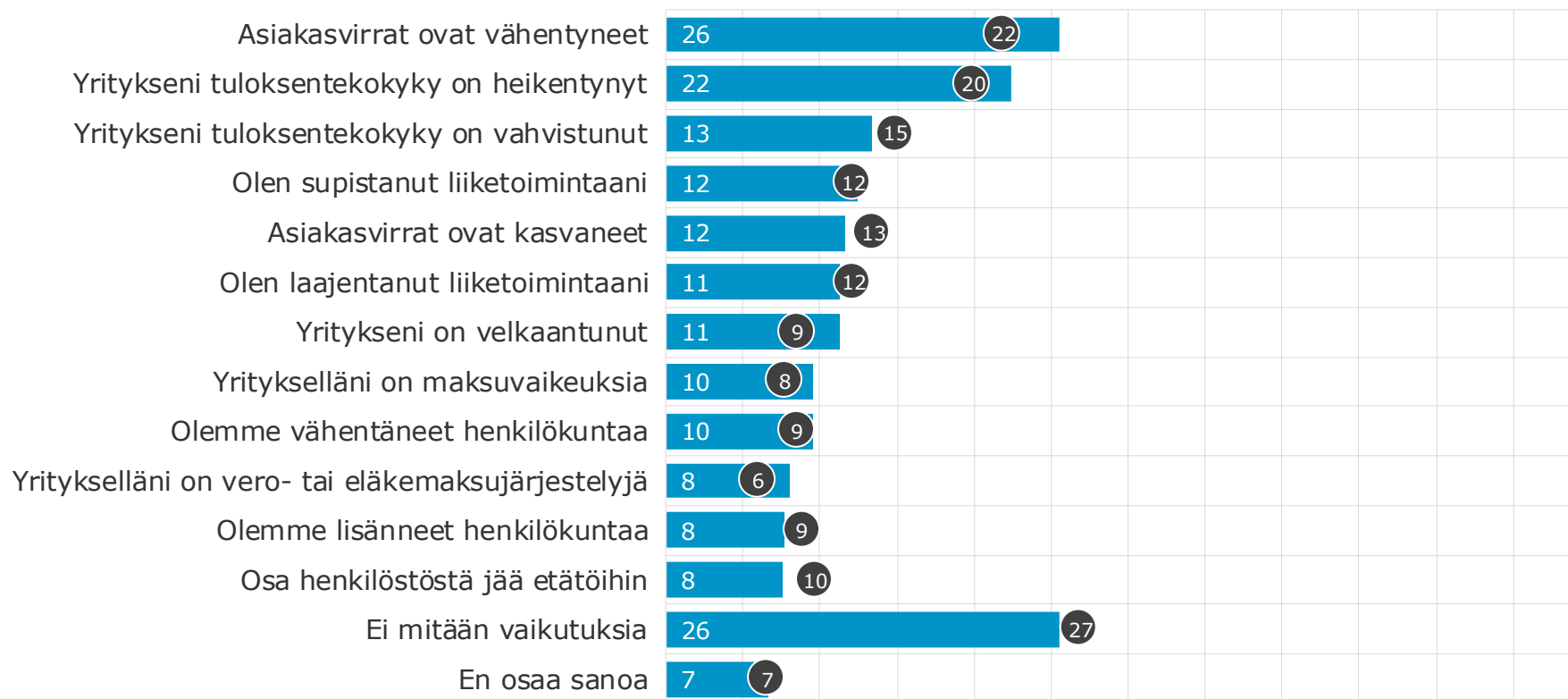


Mitä vaikutuksia pandemia jättää yrityksiin

Koronakriisi näyttää hellittävän. Mitä vaikutuksia pandemia jättää yritykseen?

Helmikuu 9.-15./2022 (n=1049)

0% 5% 10% 15% 20% 25% 30% 35% 40% 45% 50% 55% 60%



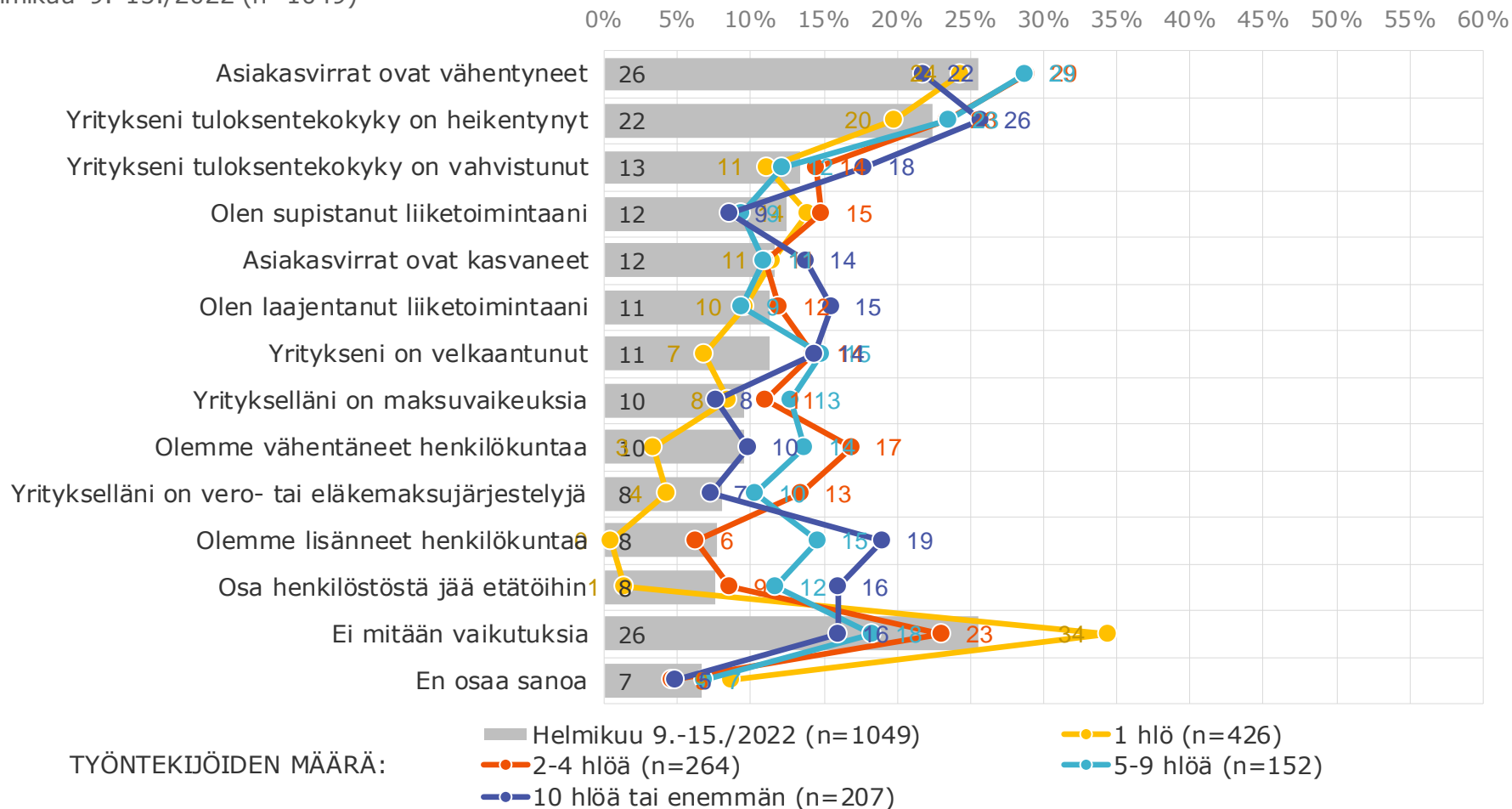
■ Helmikuu 9.-15./2022 (n=1049)

● Marraskuu 22.11-7.12./2021 (n=1047)

Mitä vaikutuksia pandemia jättää yrityksiin

Koronakriisi näyttää hellittävän. Mitä vaikutuksia pandemia jättää yritykseen?

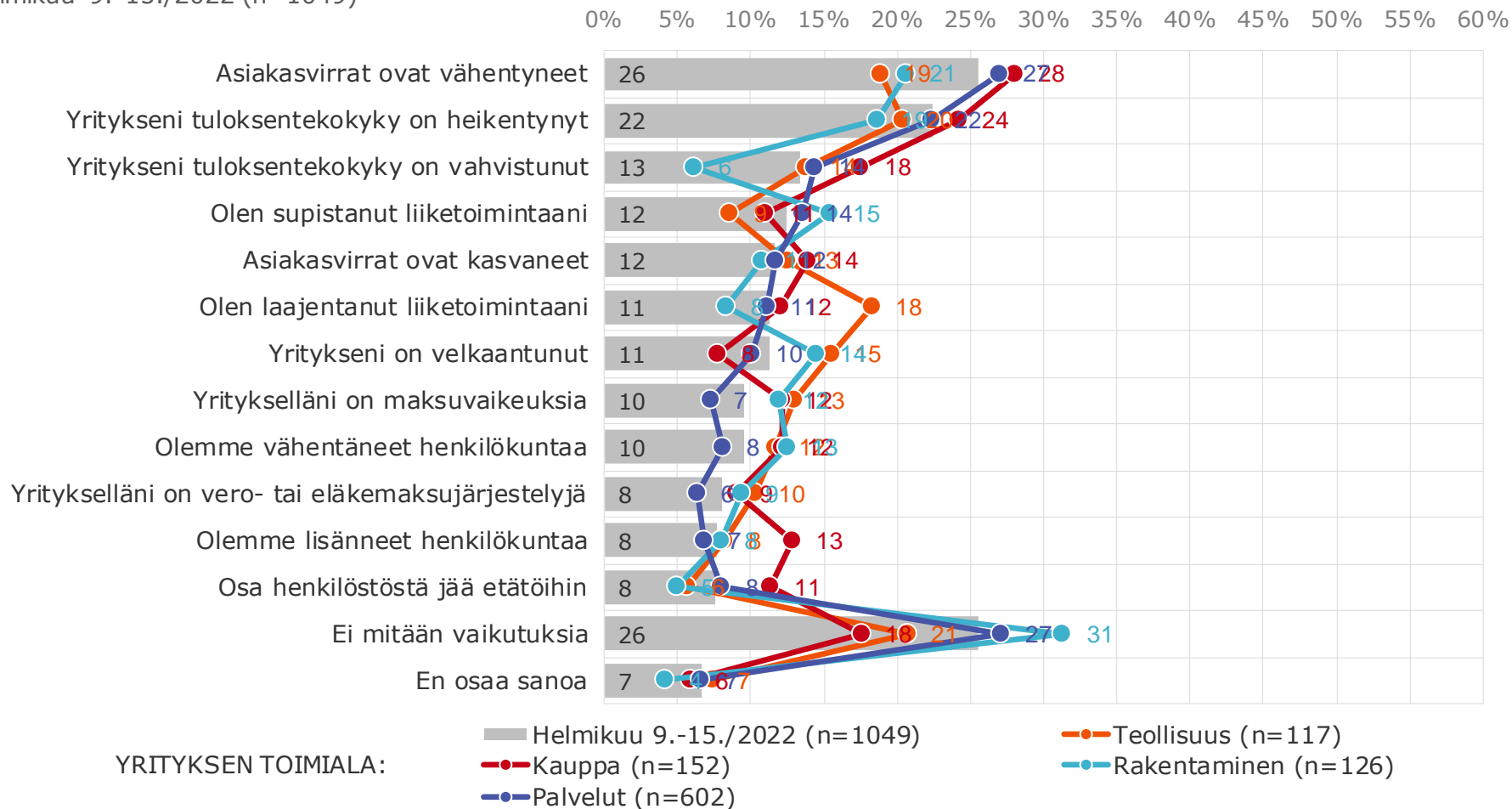
Helmikuu 9.-15./2022 (n=1049)



Mitä vaikutuksia pandemia jättää yrityksiin

Koronakriisi näyttää hellittävän. Mitä vaikutuksia pandemia jättää yritykseen?

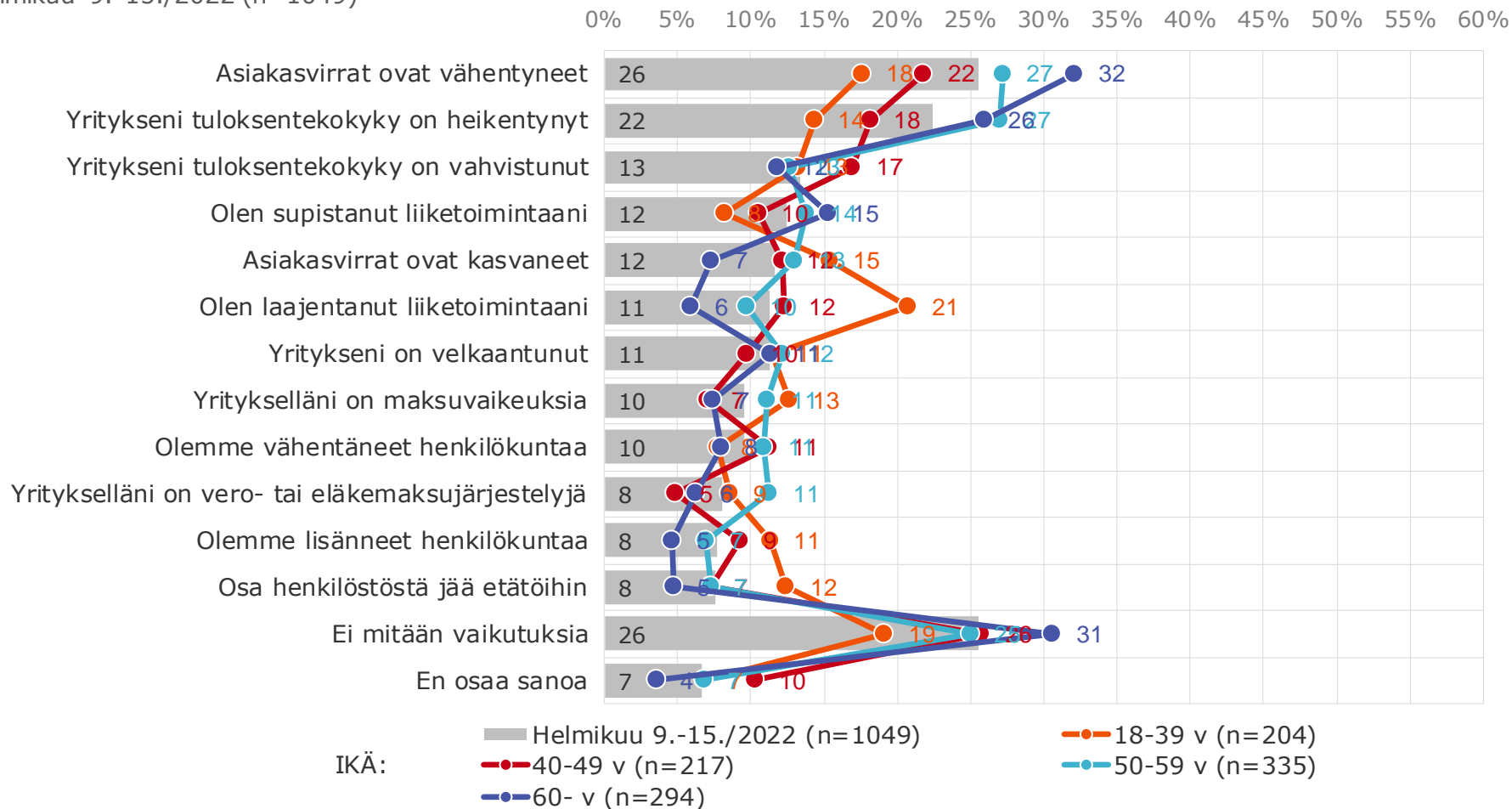
Helmikuu 9.-15./2022 (n=1049)



Mitä vaikutuksia pandemia jättää yrityksiin

Koronakriisi näyttää hellittävän. Mitä vaikutuksia pandemia jättää yritykseen?

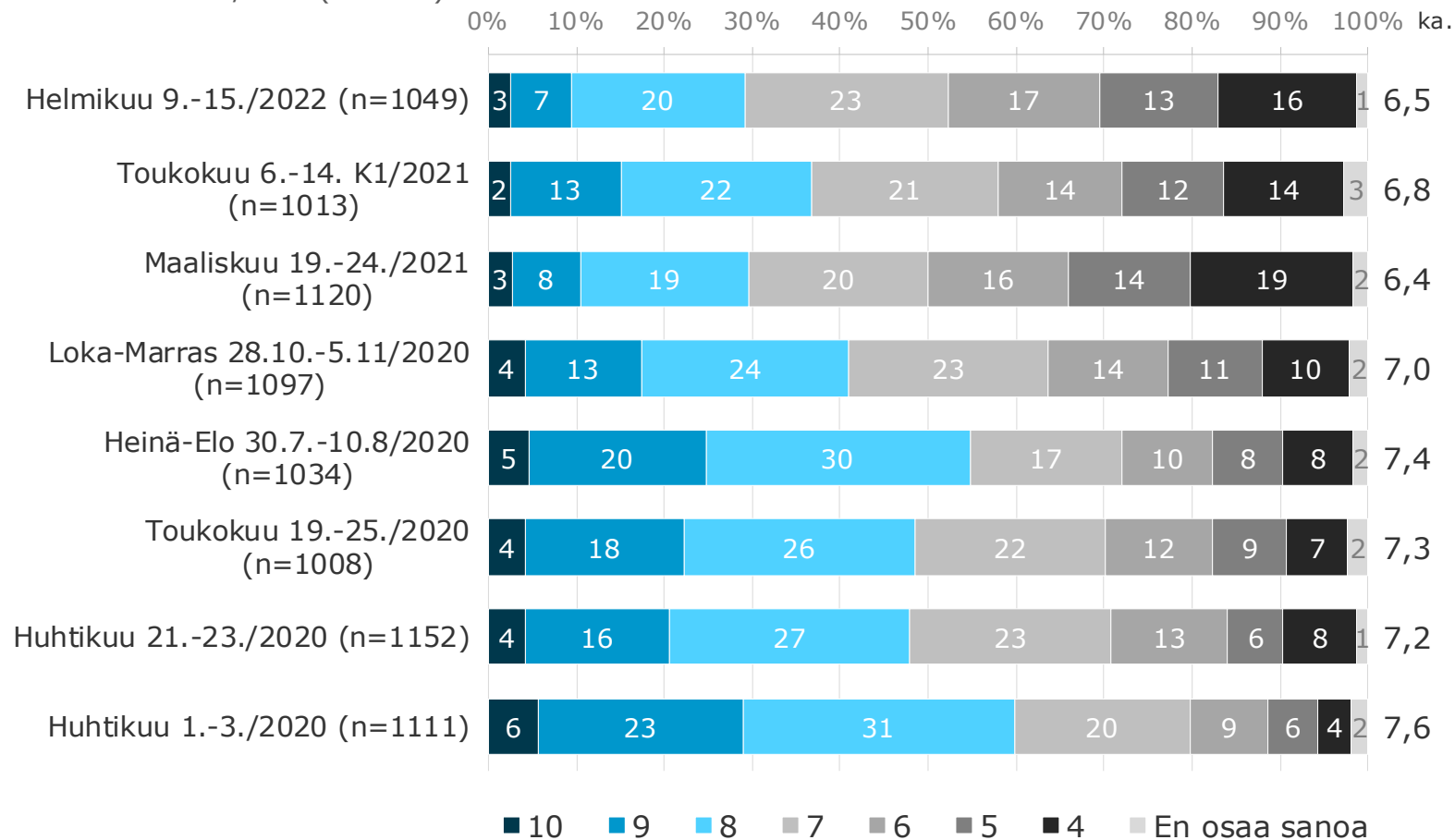
Helmikuu 9.-15./2022 (n=1049)



Kouluarvosana hallitukselle koronakriisin hoidosta

Minkä kouluarvosanan annat hallitukselle koronakriisin hoidosta?

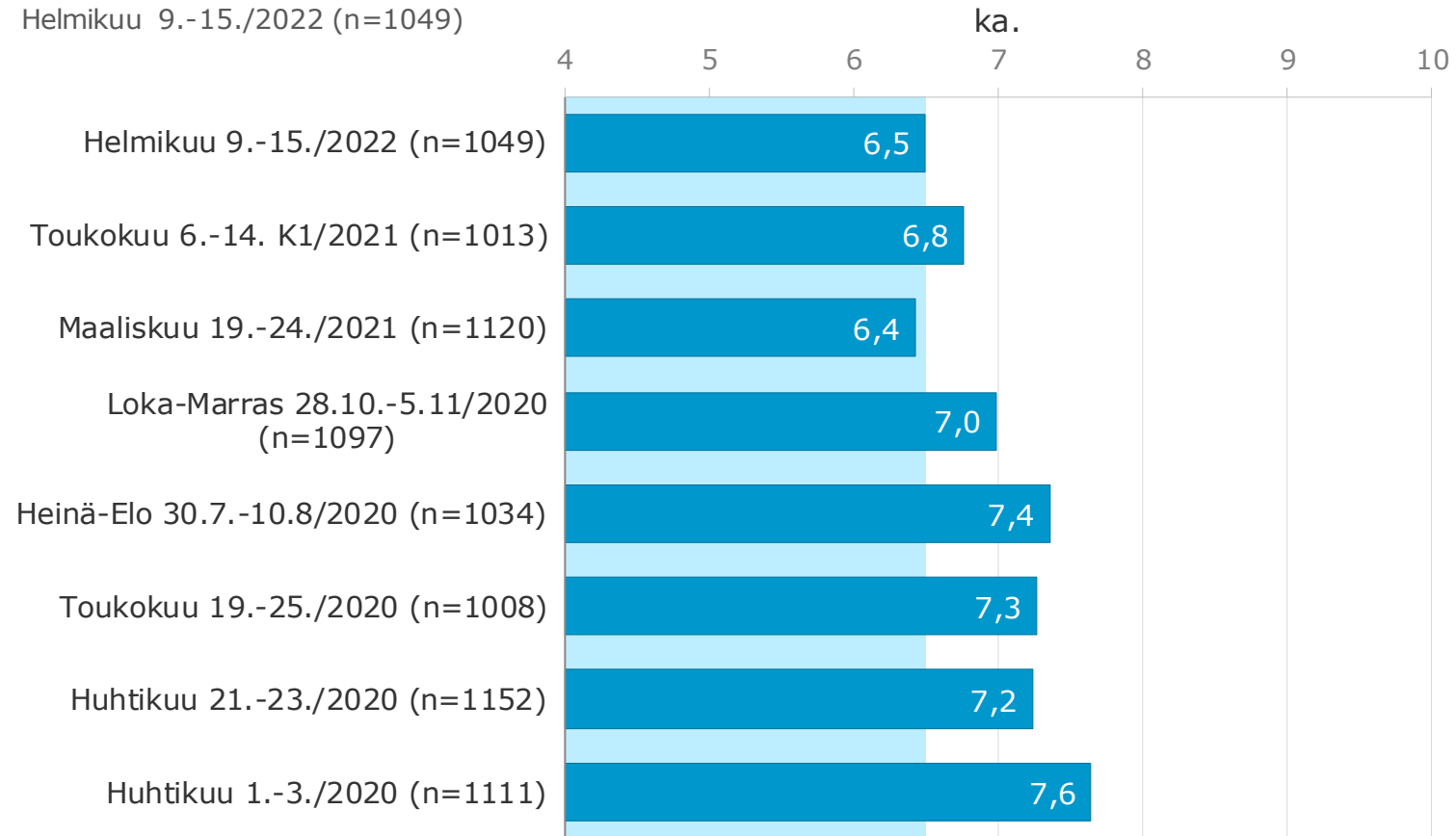
Helmikuu 9.-15./2022 (n=1049)



Kouluarvosana hallitukselle koronakriisin hoidosta

Minkä kouluarvosanan annat hallitukselle koronakriisin hoidosta?

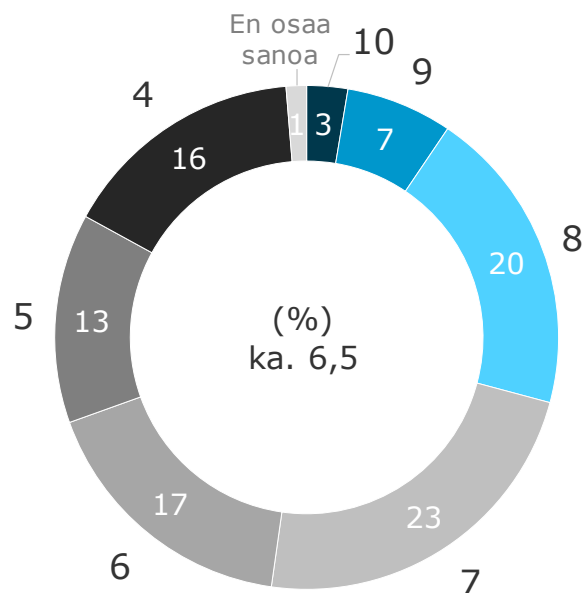
Helmikuu 9.-15./2022 (n=1049)



Kouluarvosana hallitukselle koronakriisin hoidosta

Minkä kouluarvosanan annat hallitukselle koronakriisin hoidosta?

Helmikuu 9.-15./2022 (n=1049)



Minkä kouluarvosanan annat hallitukselle koronakriisin hoidosta?

Helmikuu 9.-15./2022 (n=1049)

