

Maahanmuuttajien merkitys yritys- ja elinkeinotoiminnassa

Pellervon taloustutkimus PTT
(Alasalmi & Busk 2025, PTT Raportteja (296))

Tutkimuksen rahoittajat: Suomen Yrittäjät ry, Suomen Ekonomit ry, Tekniikan Akateemiset TEK, Työeläkevakuuttajat TELA ry ja Insinööriliitto IL ry.



Alkusanat

Maahanmuuttajien rooli korostuu nykyajassa. Monilla aloilla maahanmuuttajien osaaminen ja työpanos ovat osoittautuneet merkittäväksi talouskasvun ja uudistumisen lähteeksi. Väestön ikääntyessä ja työvoimapulan syventyessä maahanmuuttajilla on keskeinen rooli suomalaisen yhteiskunnan ja hyvinvointivaltion kestävyuden turvaamisessa. Heidän panoksensa näkyy erityisesti työmarkkinoilla, väestörakenteessa ja palveluiden ylläpidossa. Kansainväliset osaajat täyttävät työvoimavajeita monilla aloilla, kuten terveydenhuollossa ja teknologiateollisuudessa. Maahanmuuttajat myös luovat työpaikkoja ja vahvistavat samalla Suomen asemaa osana globaalia taloutta.

Kyse ei ole pelkästään työvoimasta ja taloudesta – Maahanmuuttajat ovat mukana rakentamassa suomalaista yhteiskuntaa ja tuovat uusia näkökulmia esimerkiksi työelämään ja kulttuuriin.

Maahanmuuttajien yrittäjäyys on yleistynyt ja kasvaa vauhdilla. E2 tutkimuksen PIKEUS-hankkeen tuloksissa käy ilmi, että maahanmuuttajat ovat motivoituneita yrittäjiä ja työntekijöitä. Esimerkiksi suurten kaupunkien ulkopuolella maahanmuuttajat on avanneet yritykselle mahdollisuuden jatkaa toimintaansa paikkakunnalla, näin ollen turvaten yrityksessä jo työskentelevien suomalaisten työpaikkoja ja alueen elinvoimaisuutta.

Työvoimapula on pahentunut Suomen lisäksi myös muualla Euroopassa. Kilpailu osaavasta työvoimasta tarjoaa ulkomaalaisille työntekijöille aiempaa enemmän mahdollisuuksia valita työpaikkansa yritysten ja työskentelymaiden välillä. Tästä syystä Pk-yritysten on tärkeää kehittää kansainvälistä rekrytointia ja systemaattisesti pohtia yrityksen toimenkuvien mielekkyyttä, työoloja ja johtamista. Sama koskee yrittämisen edellytyksiä. On varmistettava, että Suomessa on hyvät olosuhteet ja tuki yrityksen perustamiselle, kasvulle ja kehittymiselle, yrityskauppoja unohtamatta.

Ymmärtämällä paremmin maahanmuuttajataustaisia yrittäjiä ja työntekijöitä saamme työkaluja elinkeinoelämän kehittämiseen. Sen avulla voimme tukea päätöksentekoa ja vahvistaa kilpailukykyä. Yhtä lailla on arvokasta saada työkaluja strategiseen suunnitteluun, kuten koulutukseen ja osaamisen kehittämiseen. Ymmärrys tukee edunvalvontatyötämme toimialojen merkityksen korostamisessa, kehittämisessä ja uudistamisessa, sekä julkisessa keskustelussa. Samaan aikaan vastaamme entistä paremmin jäsenistömme tarpeeseen ja voimme myös itse kehittyä järjestönä. Ymmärtämällä tätä kohderyhmää entistä paremmin vahvistamme sekä elinkeinoelämää että rakennamme yhteistä kestäväää pohjaa tulevaisuudelle.

Pellervon taloustutkimus PTT:tä kiittäen,
Suomen Yrittäjät

Sisällys

- 4 Intro**
- 5 Tiivistelmä**
 - Kasvu ja demografia s. 5
- 6 Tiivistelmä**
 - Maahanmuuttajayritysten kehittyminen ja toimialat s. 6
- 7 Tiivistelmä**
 - Yritysten vaikutus ja haasteet s. 7
- 8 Maahanmuuttajayrittäjäyys on kasvussa**
 - Maahanmuuttajayrittäjäyys Suomessa kasvaa s. 8-9
- 10 Maahanmuuttajayrittäjät ja yritykset**
 - Maahanmuuttajayrittäjien demografia s. 11
 - Maahanmuuttajayrittäjien alueellisuus s. 12
 - Yrittäjien yleisyys s. 13
 - Maahanmuuttajayrittäjien yritykset s. 14
- 15 Maahanmuuttajayrittäjien toimialat**
 - Maahanmuuttajayrittäjien yritykset toimialoilla s. 16 -18
- 19 Maahanmuuttajayrittäjien liikevaihto, tulot ja merkitys taloudelle**
 - Yrityksien koko ja liikevaihto s. 20
 - Yrittäjien yrittäjätulot ja palkkatulot s. 21
 - Kasvusta huolimatta maahanmuuttajayritysten merkitys on kansantaloudelle toistaiseksi rajallinen s. 22
 - Maahanmuuttajayrittäjien yritykset luoneet muita enemmän uusia työpaikkoja s. 23 - 24
 - Kasvuyritykset hieman yleisempiä maahanmuuttajayrittäjien yritysten joukossa s. 25



Intro


Maahanmuuttajayrittäjien määrä on kasvanut merkittävästi viime vuosikymmeninä, ja heidän yrityksensä ovat keskittyneet tietyille toimialoille ja alueille. Vaikka maahanmuuttajien yritykset ovat keskimäärin pieniä, ne luovat uusia työpaikkoja muita vastaavankokoisia yrityksiä enemmän.

Tähän raporttiin on tiiviisti koottu ja Yrittäjäjärjestössä analysoitu (sinisellä) maahanmuuttajayrittäjyyttä käsittelevä tieto Maahanmuuttajien merkitys yritys- ja elinkeinotoiminnassa tutkimuksesta (PTT).

Tiivistelmä: Maahanmuuttajayrittäjien kasvu ja demografia.

Maahanmuuttajayrittäjien määrä on lähes kahdeksankertaistunut kahdessakymmenessä vuodessa. Eniten maahanmuuttajayrittäjiä on Virossa, Irakista, Kiinasta ja Turkista. Yli 60 prosenttia maahanmuuttajayrittäjistä asui Uudellamaalla vuonna 2022. Muita yleisiä asuinmaakuntia maahanmuuttajayrittäjillä ovat olleet Varsinais-Suomi (9 %) ja Pirkanmaa (6 %).

Vuonna 2022 maahanmuuttajayrittäjistä reilu kolmannes oli 35–44-vuotiaita, ja he ovat keskimäärin nuorempia kuin muut yrittäjät. Noin kymmenesosa maahanmuuttajayrittäjistä oli yli 55-vuotiaita. Naisten osuus maahanmuuttajayrittäjistä oli 31 prosenttia vuonna 2022.



Tiivistelmä: Maahanmuuttajayritysten kehittyminen ja toimialat

Maahanmuuttajien yritysten osuus kaikista yrityksistä on jo 10 %. Maahanmuuttajien yrittäjätulojen sekä palkkatulojen jakaumissa on tapahtunut selkeä muutos. Työllistävien maahanmuuttajayrittäjien yritysten lukumäärä on kasvanut vuodesta 2021 ja maahanmuuttajayrittäjien yritykset työllistävät noin 27 000 henkilöä. Heidän yrityksensä keskittyvät ravitsemustoiminnan, talonrakentamisen, muiden henkilökohtaisten palveluiden, maaliikenne- ja putkijohtokuljetuksen sekä kiinteistön- ja maisemanhoidon aloille.

Maahanmuuttajayrittäjien yritysten osuus kaikista toimialan yrittäjien yrityksistä on suurin ravitsemustoiminnan sekä posti- ja kuriiritoiminnan aloilla. Korkeita osuuksia on myös muutamilla muilla toimialoilla, kuten tieteellisessä tutkimuksessa ja kehittämisessä. Suurin osa maahanmuuttajayrittäjien yrityksistä on pieniä, alle yhden kokoaikaisen työntekijän mikroyrityksiä.



Tiivistelmä: Yritysten vaikutus ja haasteet

Maahanmuuttajayritysten merkitys kansantaloudelle on vielä toistaiseksi rajallinen. Maahanmuuttajayrittäjien yritysten yhteenlaskettu liikevaihto vuonna 2021 oli noin 4,3 miljardia euroa ja arvonlisä 1,7 miljardia euroa. Merkittävää kasvua on tapahtunut yritysten liikevaihto-, arvonlisä- ja henkilöstösummissa. Osuudet ovat kasvaneet jatkuvasti vuosina 2013–2021.

Yritykset ovat pieniä ja painottuvat toimialoille, jotka eivät tyypillisesti ole korkean kasvun tai tuottavuuden aloja. Maahanmuuttajayrittäjät ovat kuitenkin luoneet suhteellisesti muita yrittäjiä enemmän uusia työpaikkoja ja tarjonneet työllistymismahdollisuuksia muille maahanmuuttajille ja ryhmille, joilla on vaikeuksia päästä työmarkkinoille.

Maahanmuuttajayrittäjillä kasvuyritysten osuus on hieman suurempi kuin muiden yritysten keskuudessa. Koronapandemialla on kuitenkin ollut negatiivinen vaikutus juuri maahanmuuttajayrittäjien yrityksiin. Kevytyrittäjäyden ja alustatalouden arvellaan vaikuttavan siihen, että vähän tai ei lainkaan yrittäjätuloja tienaavien yrittäjien määrä on kasvanut.



A woman wearing a yellow hard hat and a green safety vest is working with a large roll of clear plastic sheeting. She is looking upwards and to the right. The background is an industrial setting with various equipment and structures. The text "Maahanmuuttajayrittäjyys on kasvussa" is overlaid on the image.

Maahanmuuttajayrittäjyys on kasvussa

Maahanmuuttajayrittäjyys Suomessa kasvaa

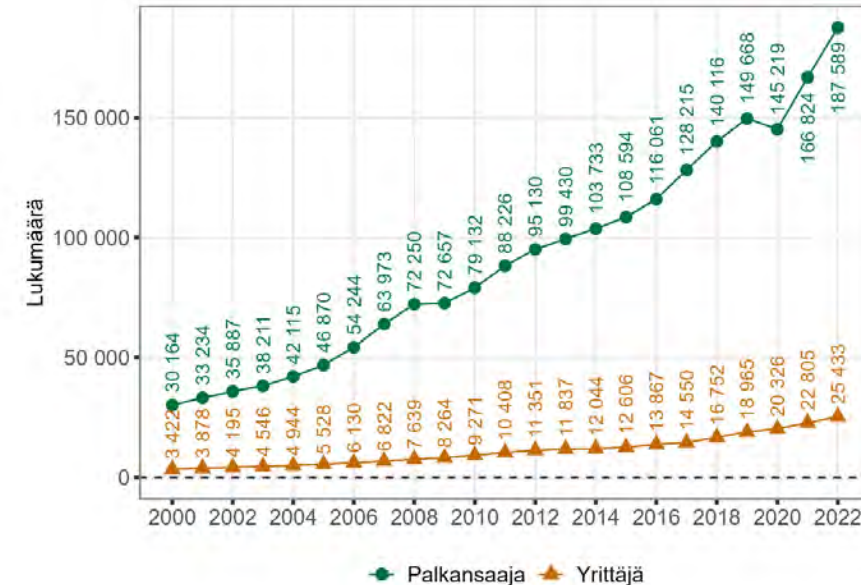
Yrittäjät

Maahanmuutto Suomeen on kasvanut tasaisesti vuosien aikana lisäten maahanmuuttajataustaisten yrittäjien määrää. Yrittäjyys tarjoaa monelle keinon työllistyä, vaikeasti saavutettavien työpaikkojen sijaan, koulutuksesta tai kokemuksesta huolimatta.

- Maahanmuuttajayrittäjien lukumäärä on lähes kahdeksankertaistunut kahdessakymmenessä vuodessa.
- Kasvuvauhti on kiihtynyt 2010-luvun loppupuolelta lähtien.
- Eniten maahanmuuttajayrittäjiä on Virosta, Irakista, Kiinasta ja Turkista.

Syntymävaltio	Yrittäjien osuus työllisistä, %	Havainnot
Turkki	28,8	4 574
Nigeria	19,9	1 956
Irak	19,8	6 845
Kiina	16,8	6 173
Yhdistynyt kuningaskunta	15,9	2 700
Pakistan	15,8	2 247
Viro	14,9	25 562
Syyria	14,1	1 413
Japani	14,0	593
Egypti	13,9	785

Taulukko 1. Yrittäjien osuus työllisistä maahanmuuttajista syntymävaltioittain vuonna 2022. Kymmenen suurinta osuutta ehdolla, että vähintään 500 havaintoa syntymävaltiolle.



Kuvio 1. Työlliset maahanmuuttajat ammattiaseman mukaan vuosina 2000–2022.

Yrittäjyys on joissakin kulttuureissa yleinen tapa hankkia elanto, jolloin Suomeen muuttaneiden mukana tulee valmiuksia ja intoa toimia yrittäjinä. Suomessa on myös kehitetty erilaisia tukipalveluja, jotka kannustavat yrittäjyyteen.

A man in a blue work suit and cap is walking through a large industrial workshop. He is holding a yellow hard hat in his right hand. The workshop is filled with various pieces of machinery, including a large metal structure in the foreground and a workbench with tools in the background. The lighting is dramatic, with strong highlights and deep shadows.

Maahanmuuttajayrittäjät ja yritykset

Maahanmuuttajayrittäjien demografia

Yrittäjät

Naisten osuus maahanmuuttajayrittäjistä oli 31 prosenttia vuonna 2022.

- Muiden yrittäjien joukossa naisten osuus yrittäjistä on 34 prosenttia.

Naisyrittäjien alhaisempi osuus maahanmuuttajien keskuudessa on todennäköisesti sidoksissa sosiaalisiin ja kulttuurisiin tekijöihin. Perinteiset rooliodotukset voivat vaikuttaa työelämään ja yrittäjyyteen osallistumiseen. Myös perhevastuu voi useammin tuoda haasteita yrittäjyyteen. Lisäksi naisyrittäjillä saattaa olla vähemmän verkostoja tai roolimalleja. Myös taksiuudistuksen myötä noussut yrittäjyys ja alustapalvelualat ovat keskimäärin miespainotteisia.

Maahanmuuttajayrittäjät ovat keskimäärin muita yrittäjiä nuorempia.

- Vuonna 2022 maahanmuuttajayrittäjistä reilu kolmannes oli 35–44-vuotiaita, noin neljännes 25–34- ja noin neljännes 45–54-vuotiaita.

Noin kymmenesosa maahanmuuttajayrittäjistä oli yli 55-vuotiaita.

- Muiden yrittäjien joukossa yli 55-vuotiaiden osuus on lähes 30 prosenttia.

	Maahanmuuttajayrittäjät	Muut yrittäjät	Maahanmuuttajapalkansaajat	Muut palkansaajat
Lukumäärä	25 433	217 929	187 589	1 992 541
Nainen, osuus	0,31	0,34	0,45	0,52
Ikäluokka, osuus				
alle 25	0,03	0,03	0,07	0,10
25-34	0,23	0,14	0,29	0,22
35-44	0,38	0,24	0,32	0,23
45-54	0,25	0,28	0,20	0,22
55 tai yli	0,12	0,30	0,11	0,22

Taulukko 2. Maahanmuuttajayrittäjien ja muiden yrittäjien sekä maahanmuuttajapalkansaajien ja muiden palkansaajien taustamuuttujien keskiarvot vuonna 2022.

Ikäeroihin vaikuttaa se, että suurin osa maahanmuutosta tapahtuu työikäisten parissa. Nuoret mahdollisesti myös ottavat helpommin riskejä.

Maahanmuuttajayrittäjien alueellisuus

- Maahanmuuttajayrittäjät ovat keskittyneet voimakkaasti Uudellemaalle: yli 60 prosenttia maahanmuuttajayrittäjästä asui Uudellamaalla vuonna 2022.
- Muita yleisiä asuinmaakuntia maahanmuuttajayrittäjillä ovat olleet Varsinais-Suomi (9 %) ja Pirkanmaa (6 %).
- Muut yrittäjät ovat jakautuneet maahanmuuttajia tasaisemmin eri maakuntiin; vajaa 30 prosenttia muista yrittäjistä asui Uudellamaalla vuonna 2022.

Maahanmuutto keskittyy helpommin suuriin kaupunkeihin ja alueisiin, joissa on työllistäviä yrityksiä ja monikielistä koulutusta. Väestön määrä vaikuttaa mahdollisuuksiin toimia yrittäjänä.

Toisaalta maahanmuuttajilla voi olla merkittävä rooli maaseutualueiden palveluiden ylläpitämisessä ja osaavan työvoiman takaamisessa, joka voi puolestaan vaikuttaa myös yrittäjyyteen kannustavasti. Usein verkostot ja yhteisöt vaikuttavat siihen, mihin maahanmuuttajat asettuvat ja perustavat yrityksiä.

Asuinmaakunta, osuus	Maahanmuuttajayrittäjät	Muut yrittäjät	Maahanmuuttajapalkansaajat	Muut palkansaajat
Uusimaa	0,621	0,281	0,577	0,322
Varsinais-Suomi	0,086	0,097	0,085	0,087
Satakunta	0,015	0,041	0,021	0,037
Kanta-Häme	0,016	0,033	0,016	0,031
Pirkanmaa	0,059	0,098	0,065	0,101
Päijät-Häme	0,027	0,038	0,022	0,034
Kymenlaakso	0,020	0,023	0,018	0,027
Etelä-Karjala	0,018	0,019	0,016	0,021
Etelä-Savo	0,011	0,028	0,010	0,021
Pohjois-Savo	0,016	0,047	0,020	0,044
Pohjois-Karjala	0,010	0,029	0,015	0,026
Keski-Suomi	0,020	0,049	0,020	0,048
Etelä-Pohjanmaa	0,009	0,047	0,013	0,034
Pohjanmaa	0,019	0,033	0,035	0,033
Keski-Pohjanmaa	0,003	0,015	0,006	0,012
Pohjois-Pohjanmaa	0,025	0,073	0,032	0,075
Kainuu	0,003	0,011	0,006	0,012
Lappi	0,014	0,033	0,012	0,032
Ahvenanmaa	0,011	0,006	0,012	0,005

Taulukko 3. Maahanmuuttajayrittäjien ja muiden yrittäjien sekä maahanmuuttajapalkansaajien ja muiden palkansaajien asuinmaakunta (keskiarvo) vuonna 2022.

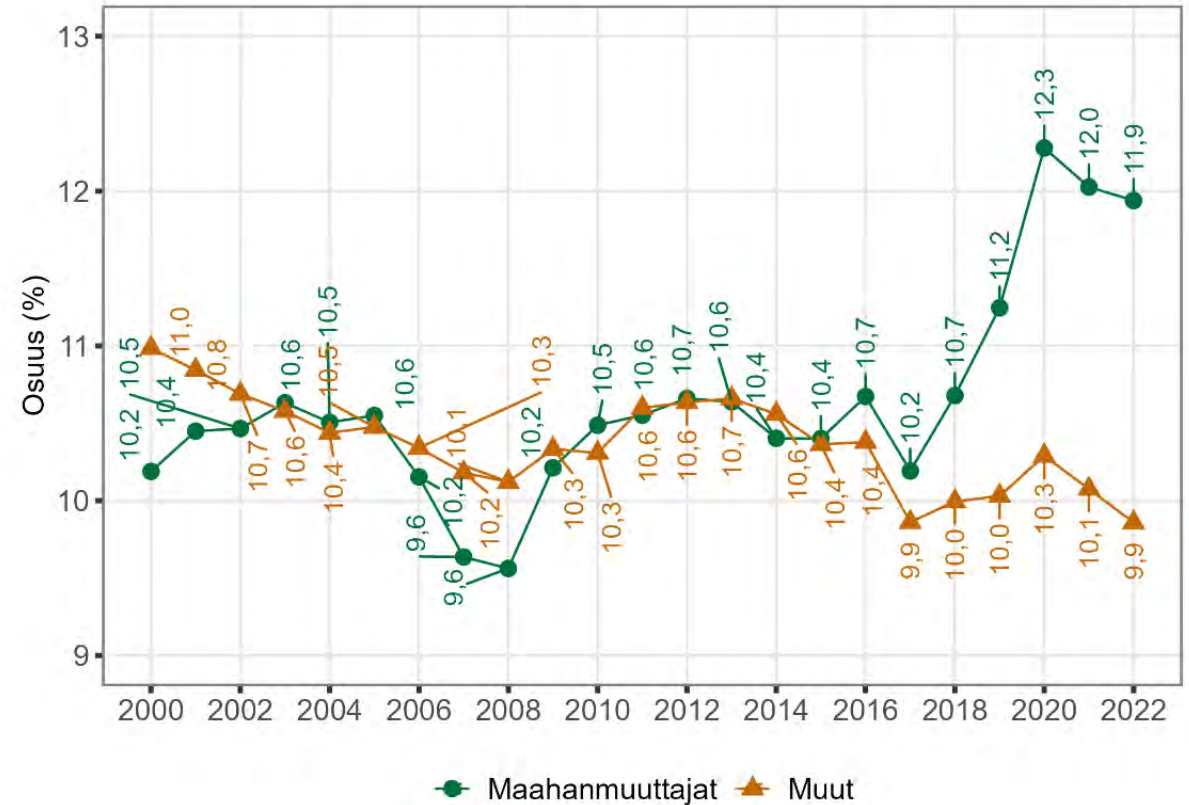
Maahanmuuttajayrittäjyyden yleisyys

Yrittäjät

- Yrittäjien osuus työllisistä on kasvanut maahanmuuttajilla erityisesti vuodesta 2018 lähtien
- Valtaväestössä yrittäjien osuus työllisistä on pysynyt vakaana
- Yrittäjätulojen sekä palkkatulojen jakaumissa on tapahtunut selkeä muutos.

Taustalla vaikuttaa todennäköisesti alustatyön ja kevytyrittäjyyden voimakas yleistyminen (ml. vuoden 2018 taksiuudistus)

Lisäksi taustalla voi vaikuttaa yleinen maahanmuuton kasvu ja aiempien vuosien turvapaikanhakijoiden määrä sekä myönnetyt oleskeluluvat.



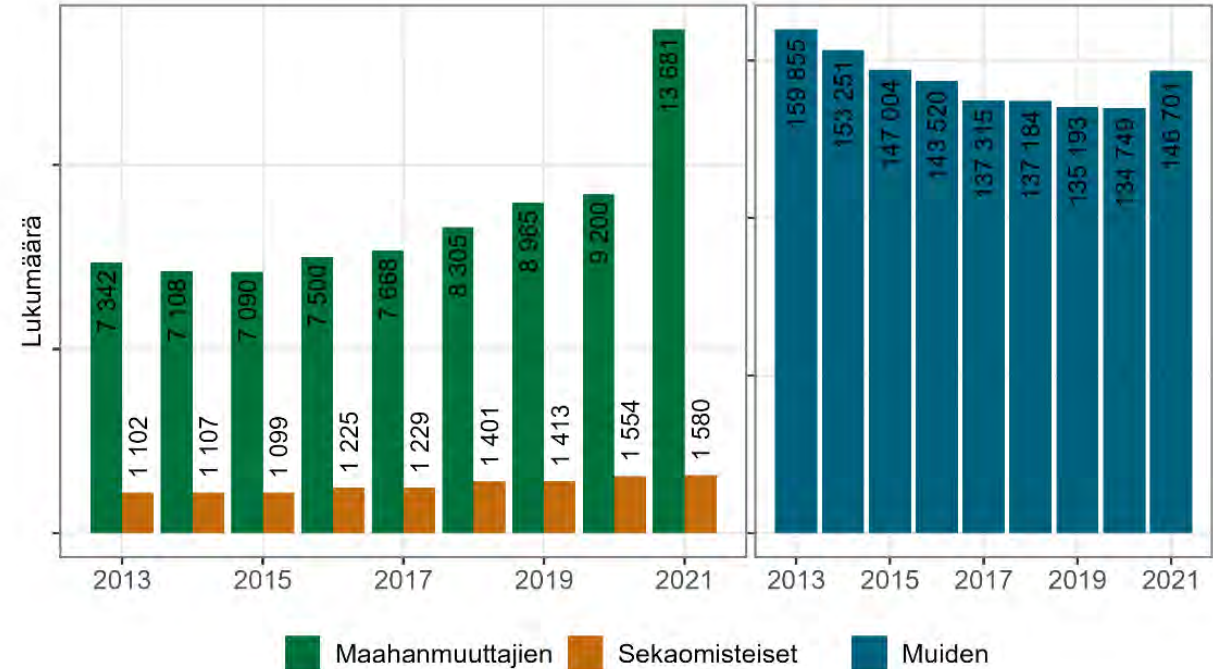
Kuvio 4. Yrittäjien osuus työllisistä maahanmuuttotaustan mukaan vuosina 2000–2022.

Maahanmuuttajayrittäjien yritykset

Yrittäjät

- Työllistävien maahanmuuttajayrittäjien yritysten lukumäärä on kasvanut: vuonna 2021 lähes 14 000.
- Maahanmuuttajayrittäjien yritykset ovat työllistäneet noin 27 000 henkilöä.
- Maahanmuuttajien yritysten
 - osuus kaikista yrityksistä 10 %
 - osuus liikevaihdosta 5 %
 - osuus arvonalisästä 6 %
 - osuus henkilöstösummista 7 %

Toimialojen luonne voi hyvin selittää työllistämisen kasvua. Maahanmuuttajayrittäjät keskittyvät usein aloille, jossa työvoiman tarve kasvaa nopeasti liiketoiminnan kehittyessä.



Kuvio 17. Yrittäjien yritysryhmät ja niiden lukumäärät aineistossa vuosina 2013–2021. Sekaomisteiset ovat yrityksiä, joissa on omistajina sekä ulkomaalaistaustaisia että suomalaistaustaisia henkilöitä. Yksinyrittäjien yritykset rajattu pois tarkasteluista.



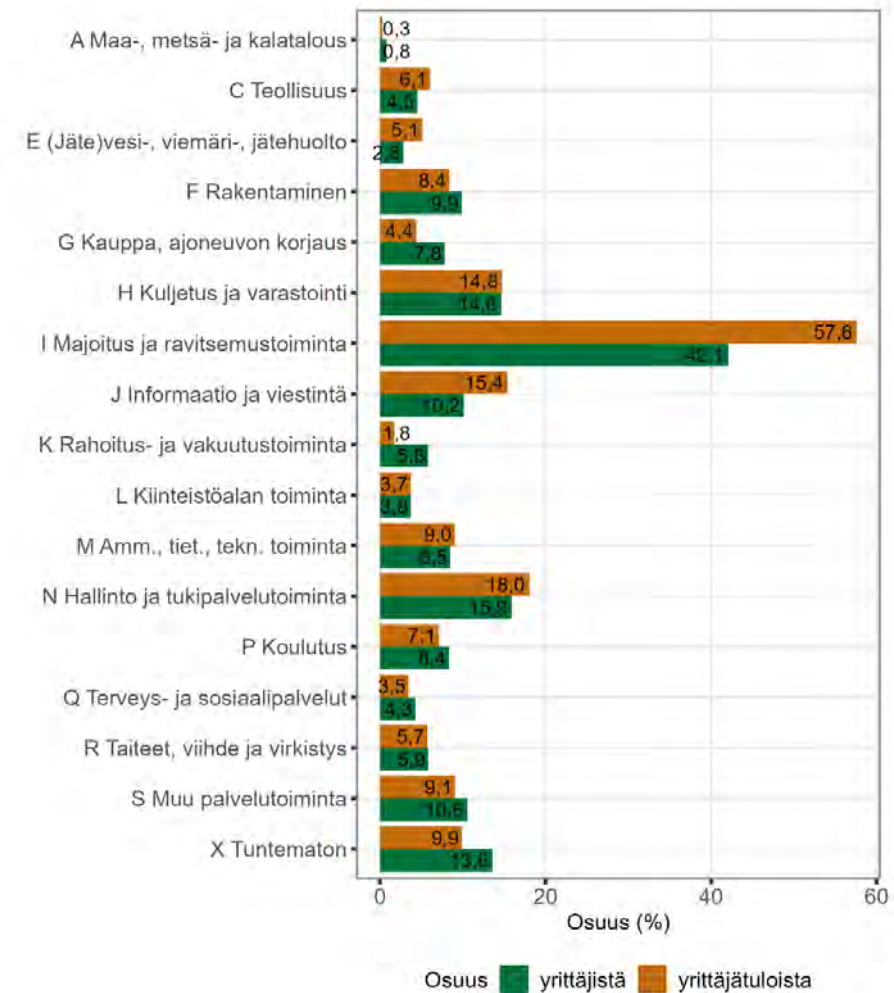
Maahanmuuttajayrittäjien toimialat

Maahanmuuttajayrittäjien yritykset toimialoilla

Yrittäjät

- Maahanmuuttajayrittäjien yritysten osuus kaikista toimialan yrityksistä on suurin ravitsemustoiminnan sekä posti- ja kuriiritoiminnan aloilla.
- Viisi yleisintä toimialaa maahanmuuttajayrittäjien yritysten joukossa v. 2021:
 - ravitsemustoiminta (20 %)
 - talonrakentaminen (13 %)
 - muut henkilökohtaiset palvelut (10 %)
 - maaliikenne- ja putkijohtokuljetus (8 %)
 - kiinteistön- ja maisemanhoito (6 %)

Vuoden 2018 taksiliikenneuudistus, joka helpotti uusien taksiryttäjien markkinoille tuloa, on voinut vaikuttaa erityisesti maaliikenne- ja putkijohtokuljetuksen osuuden kasvuun.

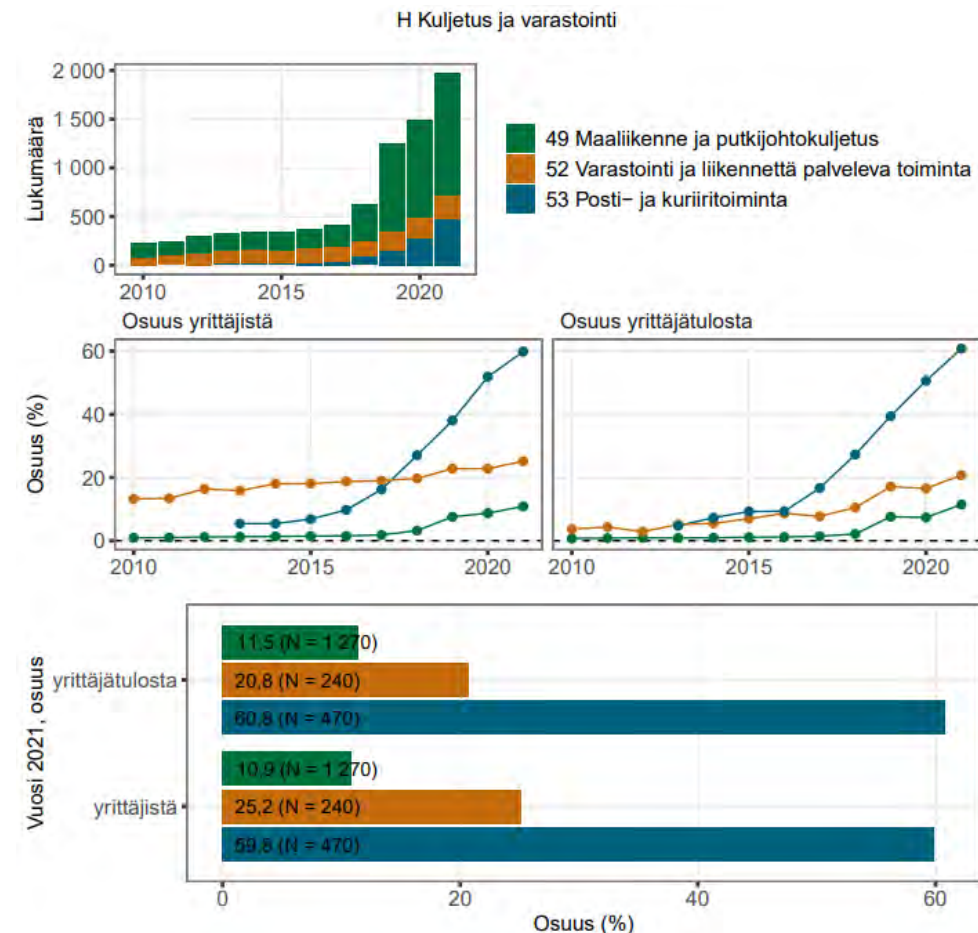


Kuvio 14. Maahanmuuttajayrittäjien osuus yrittäjistä ja yrittäjätuloista toimialoittain (Toimialaluokitus 2008) vuonna 2021.

Maahanmuuttajayrittäjien yritykset toimialoilla

- Posti- ja kuriiritoiminnan alalla maahanmuuttajayrittäjien yritysten osuus on kasvanut merkittävästi vuosien 2013–2021 aikana.
 - Posti- ja kuriiritoiminta sisältää ruokalähetit sekä muut ostosten ja tavaroiden kotiinkuljetuspalvelut.
 - Lukumäärällisesti kasvua alle 2000 kpl
 - Esim. rakentamisen toimialalla lukumäärä kasvanut lähes 2500 yrityksellä

Alan kasvuun on voinut vaikuttaa useat tekijät, kuten matala aloituskynnys, logistiikan ulkoistaminen pienille toimijoille, verkkokaupan räjähdysmäinen kasvu, matalat kielitaitovaatimukset sekä joustavuus työajoissa.



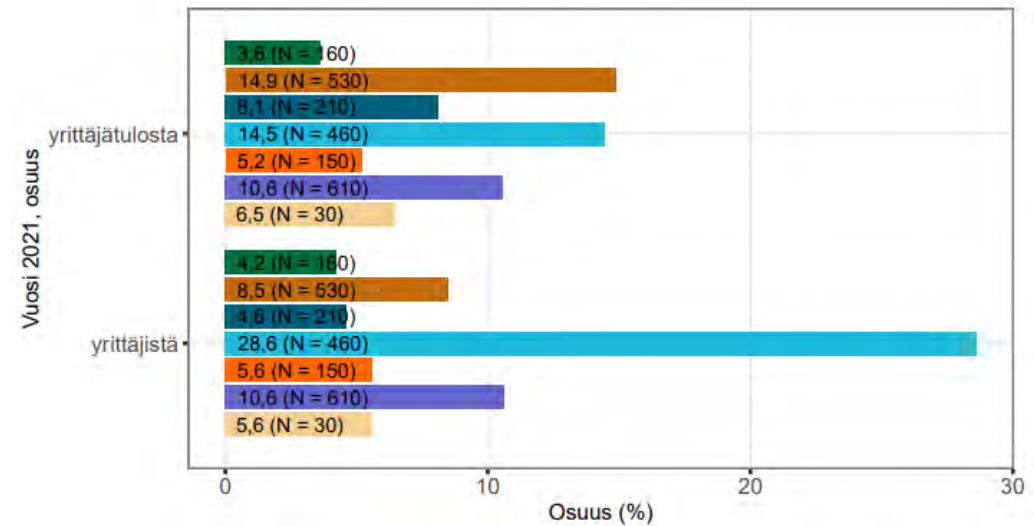
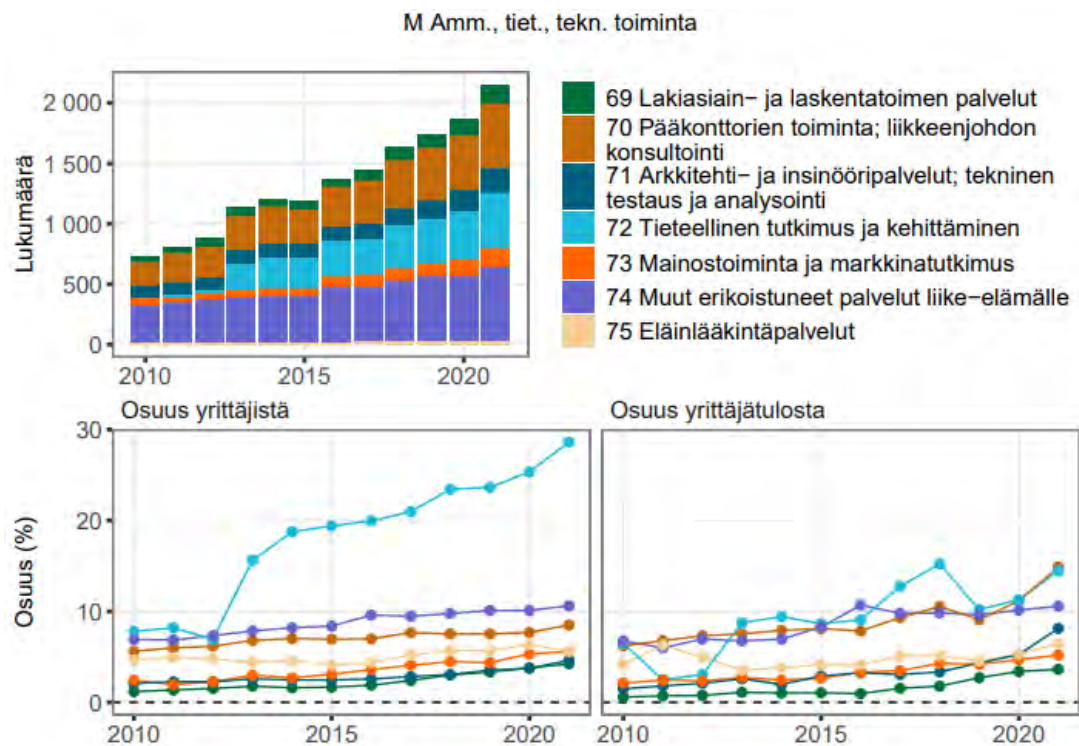
Kuvio 67. Maahanmuuttajayrittäjien määrät ja osuudet yrittäjätuloista ja yrittäjistä toimialalla H Kuljetus ja varastointi. Toimialaluokitus 2008.

Maahanmuuttajayrittäjien yritykset toimialoilla

Yrittäjät

Maahanmuuttajayrittäjissä on myös korkeita osuuksia joillain muilla toimialoilla, kuten tieteellisessä tutkimuksessa ja kehittämisessä

- Lähes kolmannes tieteellisen tutkimuksen ja kehittämisen toimialan yrittäjästä on maahanmuuttaja



Kuvio 72. Maahanmuuttajayrittäjien määrät ja osuudet yrittäjätuloista ja yrittäjistä toimialalla M Amm., tiet., tekn. toiminta. Toimialaluokitus 2008.

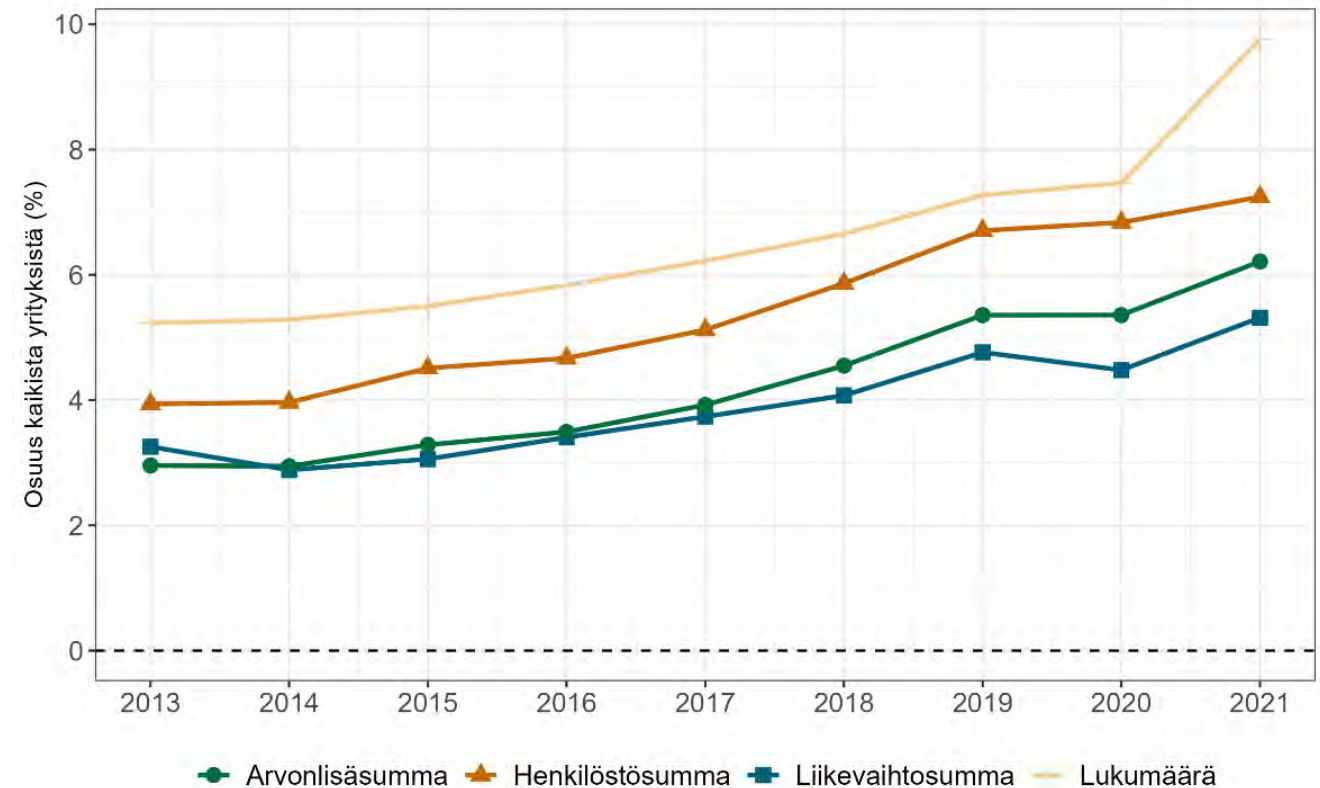
Tähän ilmiöön voi vaikuttaa mm. kansainvälisten opiskelijoiden määrän kasvu ja teknologia-startupien yleistymisen. Myös innovaatiotuet ovat voineet kannustaa erikoistumaan tieteelliseen tutkimukseen ja kehittämiseen.

Maahanmuuttajayrittäjien liikevaihto, tulot ja merkitys taloudelle



Yrityksen koko ja liikevaihto

- Suurin osa maahanmuuttajayrittäjien yrityksistä on pieniä, alle yhden kokoaikaisen työntekijän mikroyrityksiä.
- Maahanmuuttajayrittäjien yritysten yhteenlaskettu liikevaihto vuonna 2021 oli noin 4,3 miljardia euroa ja arvonlisä 1,7 miljardia euroa.
- Merkitys kasvanut: yritysten liikevaihto-, arvonlisä- ja henkilöstösummien osuudet ovat kasvaneet jatkuvasti vuosina 2013–2021.
- Erityisesti liikevaihtosumma ja arvonlisäsumma ovat vähintään kaksinkertaistuneet tarkastelujaksolla.



Kuvio 25. Maahanmuuttajayrittäjien yritysten liikevaihto-, arvonlisä- ja henkilöstösumman sekä lukumäärän osuus kaikkien yrittäjien yritysten vastaavista vuosina 2013–2021. Sekaomisteiset ja yksinyrittäjien yritykset sekä alkutuotannon toimialat rajattu pois tarkasteluista.

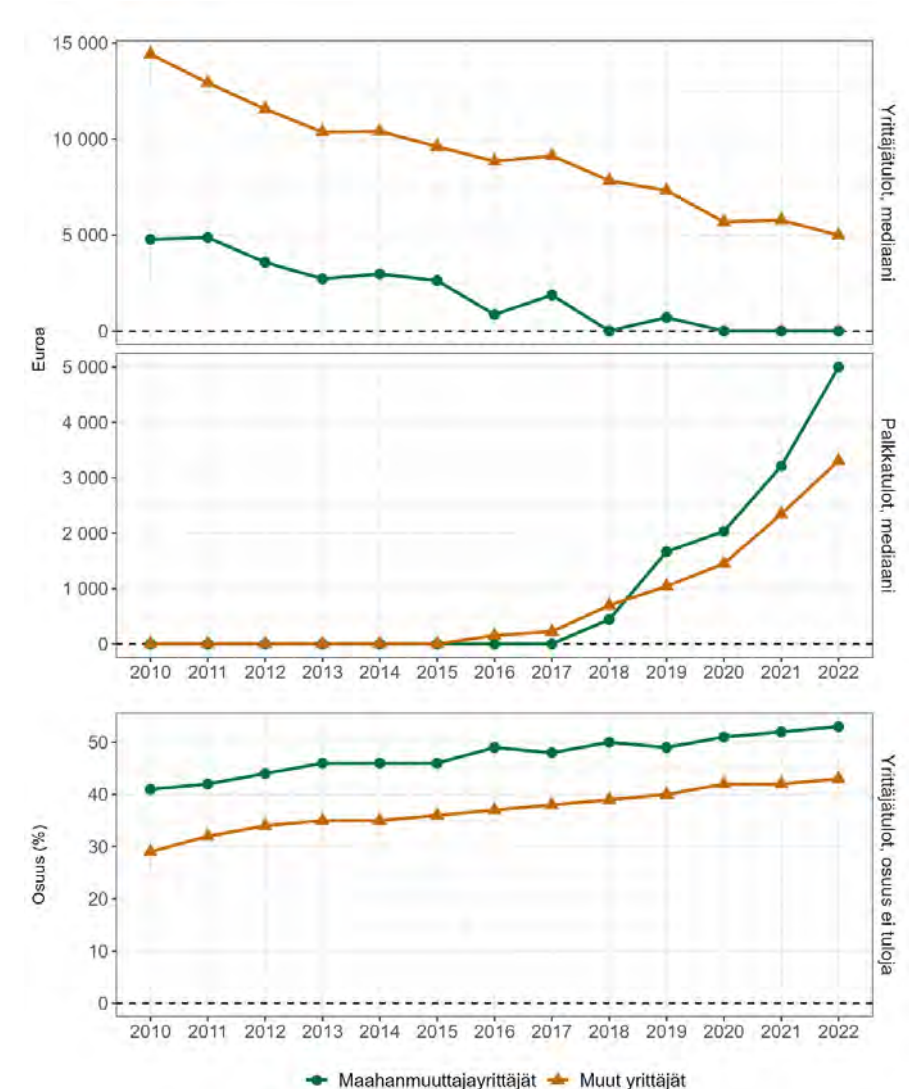
Yrittäjien yrittäjätulot ja palkkatulot

Yrittäjät

- Yrittäjätulojen mediaani on laskenut koko tarkastelujakson ajan
 - Vähän tai ei lainkaan yrittäjätuloja tienaavien yrittäjien määrä on kasvanut

Taustalla vaikuttaa todennäköisesti kevytyrittäjyyden ja alustatyön yleistyminen. Kevytyrittäjät saavat usein palkkatuloa yrittäjätulon sijaan.

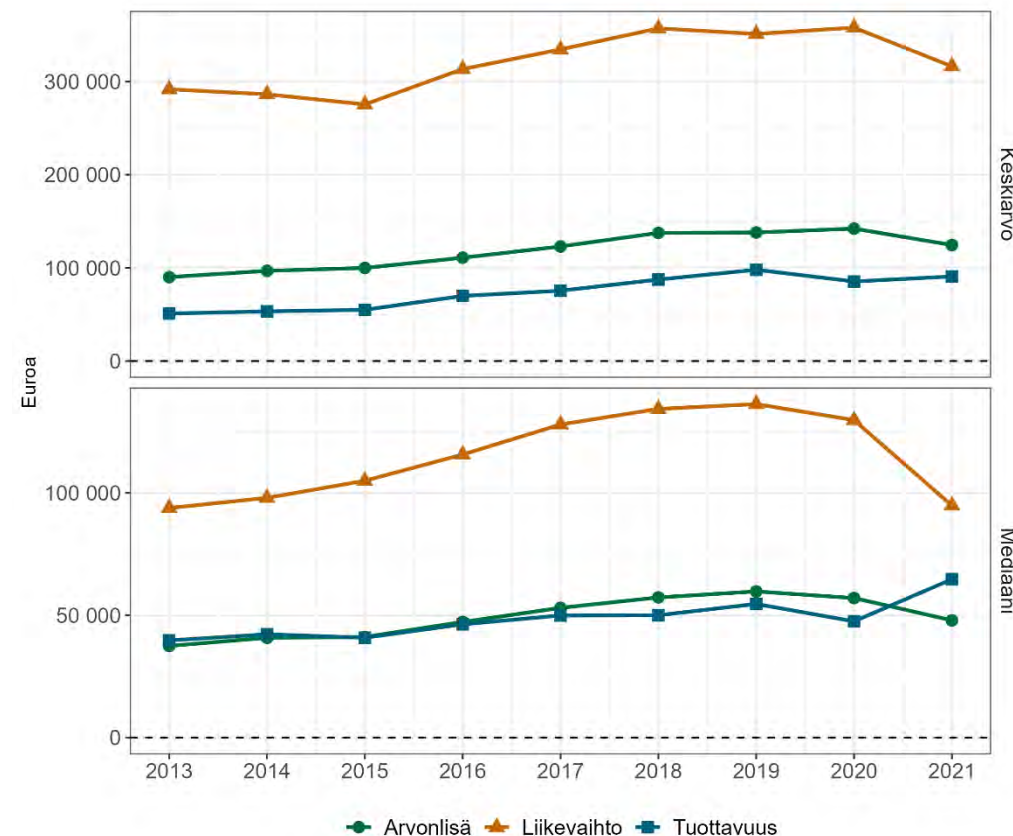
Kuvio 8. Maahanmuuttajayrittäjien ja muiden yrittäjien mediaaniyrittäjätulot, mediaanipalkkatulot ja osuus, joilla yrittäjätulot nolla vuosina 2010–2022. Tulot inflaatiokorjattu vuoden 2022 tasoon.



Lähde: Alasalmi & Busk 2025, PTT Raportteja (296).

Kasvusta huolimatta maahanmuuttajayritysten merkitys on kansantaloudelle toistaiseksi rajallinen

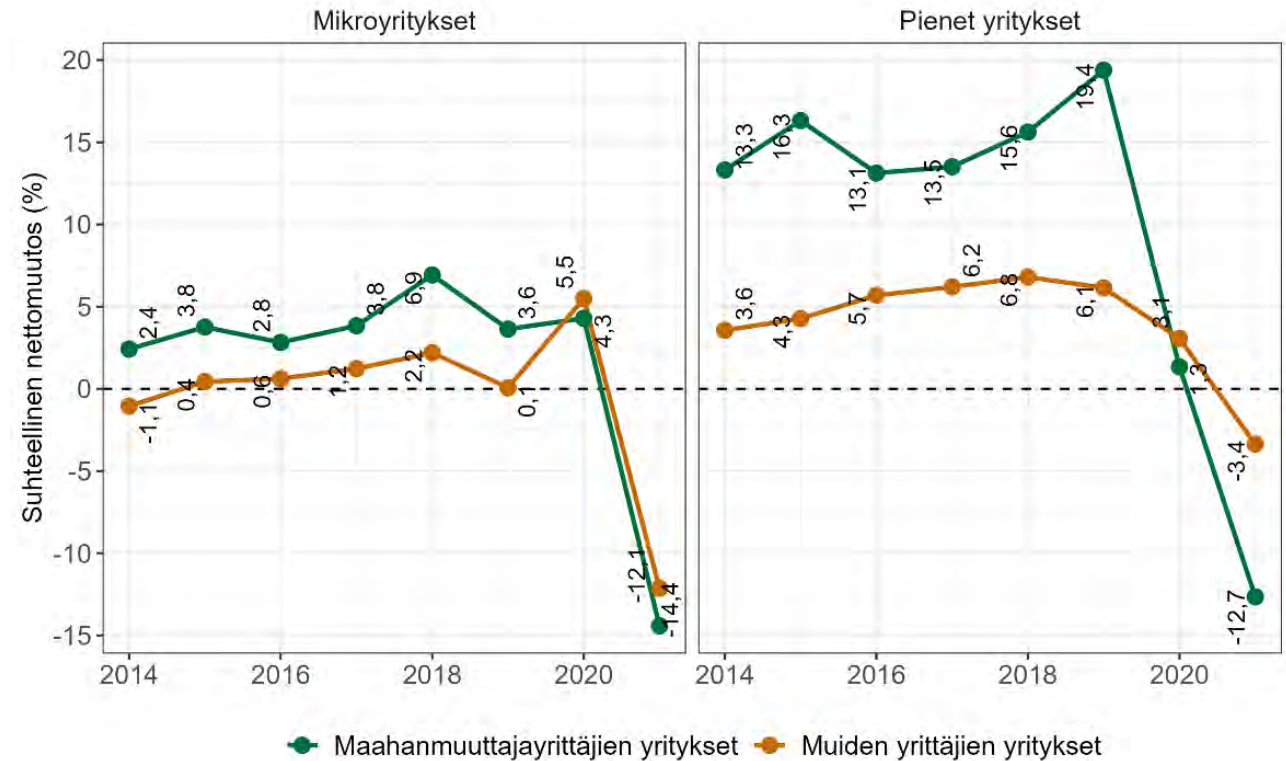
- Osuuksien selvästä kasvusta huolimatta maahanmuuttajayritysten merkitys koko kansantalouden tasolla on toistaiseksi rajallinen.
- Maahanmuuttajien yritykset ovat pieniä ja painottuvat toimialoille, jotka tyypillisesti eivät ole korkean kasvun tai tuottavuuden aloja.
- Poikkeus: julkiset palvelut ja rakentaminen
 - Rakentamisen alalla maahanmuuttajayrittäjien yritysten arvonlisäsummat on lähellä keskiarvoa ja henkilöstösumman osalta jopa yli keskiarvon.
 - Maahanmuuttajayrittäjien yritykset ovat siis rakentamisen alalla työllistäneet keskimääräistä enemmän työntekijöitä.



Kuvio 24. Maahanmuuttajayrittäjien yritysten liikevaihdon, arvonlisän ja tuottavuuden keskiarvot ja mediaanit vuosina 2013–2021. Euromääräiset luvut inflaatiokorjattu vuoden 2022 tasoon. Sekaomisteiset ja yksinyrittäjien yritykset sekä alkutuotannon toimialat rajattu pois tarkasteluista.

Maahanmuuttajayrittäjien yritykset luoneet muita enemmän uusia työpaikkoja

- Maahanmuuttajayrittäjien yritykset ovat luoneet suhteellisesti enemmän uusia työpaikkoja verrattuna muiden yrittäjien vastaavankokoisiin yrityksiin.
- Kansainvälisissä tutkimuksissa havaittu: maahanmuuttajayrittäjät luovat työllistymismahdollisuuksia erityisesti ryhmille, joilla on vaikeuksia päästä työmarkkinoille (Hammarsted ja Miao, 2020).
- Lisäksi maahanmuuttajien omistamat yritykset palkkaavat muita todennäköisemmin ulkomaalaistaustaisia työntekijöitä yrityksiinsä (Åslund ym., 2014).



Kuvio 26. Työpaikkojen suhteellinen nettomuutos maahanmuuttajayrittäjien ja muiden yrittäjien mikroyrityksissä (1–9 työntekijää) ja pienissä yrityksissä (10–49 työntekijää) vuosina 2014–2021. Sekaomisteiset yritykset ja alkutuotannon toimialat rajattu pois tarkasteluista.

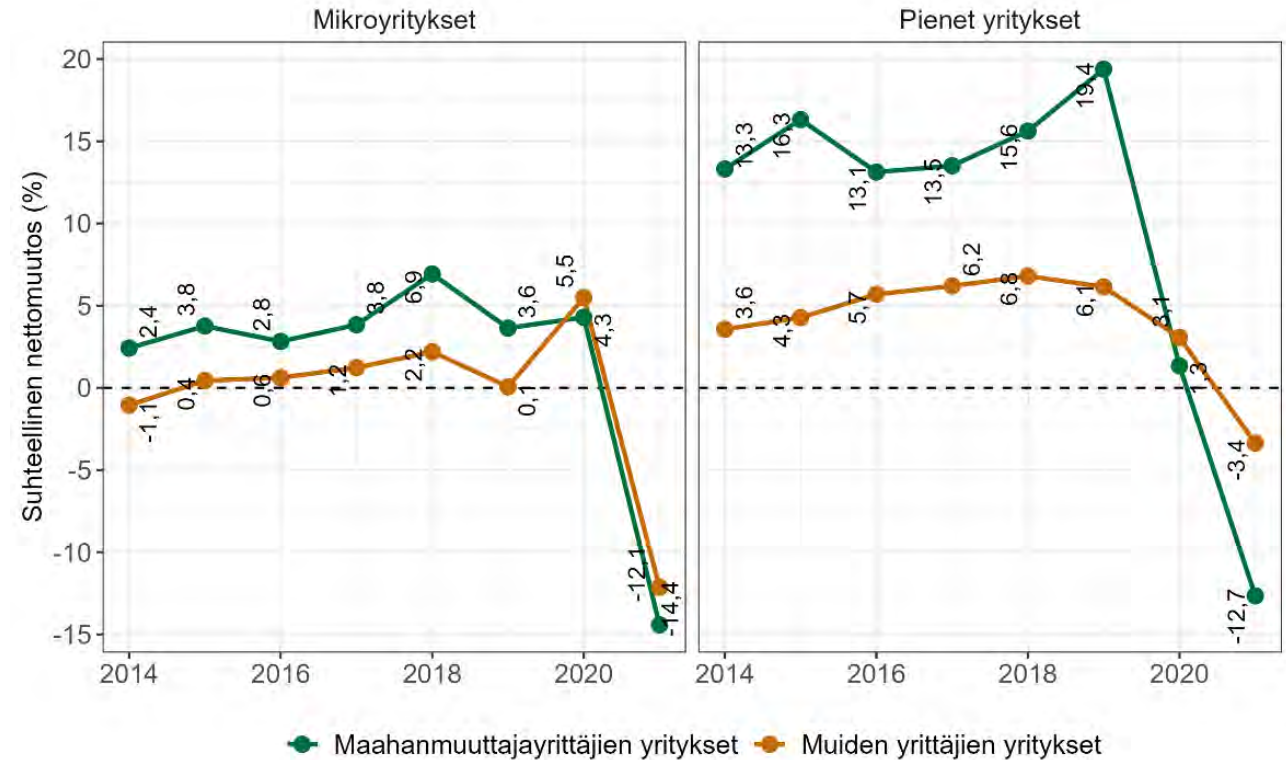
Maahanmuuttajayrittäjien yritykset luoneet muita enemmän uusia työpaikkoja

Muiden maahanmuuttajien ja vähemmistöjen palkkaamiseen vaikuttaa todennäköisesti se, että he jakavat kulttuurisia yhteyksiä, tuntevat solidaarisuutta muita maahanmuuttajia kohtaan ja ymmärrystä vaikeuksista päästä työmarkkinoille.

Taustalla voivat myös vaikuttaa taloudelliset syyt. Ulkomaalainen työvoima voi olla edullisempaa kuin suomalainen työvoima; erityisesti aloilla, joilla heitä toimii paljon.

- Koronapandemian negatiiviset vaikutukset kohdistuivat erityisen voimakkaasti maahanmuuttajayrittäjien yrityksiin.

Tämä selittyy todennäköisesti sillä, että maahanmuuttajat ovat keskittyneet voimakkaasti aloille, jotka kärsivät erityisen paljon pandemiasta.



Kuvio 26. Työpaikkojen suhteellinen nettomuutos maahanmuuttajayrittäjien ja muiden yrittäjien mikroyrityksissä (1–9 työntekijää) ja pienissä yrityksissä (10–49 työntekijää) vuosina 2014–2021. Sekaomisteiset yritykset ja alkutuotannon toimialat rajattu pois tarkasteluista.

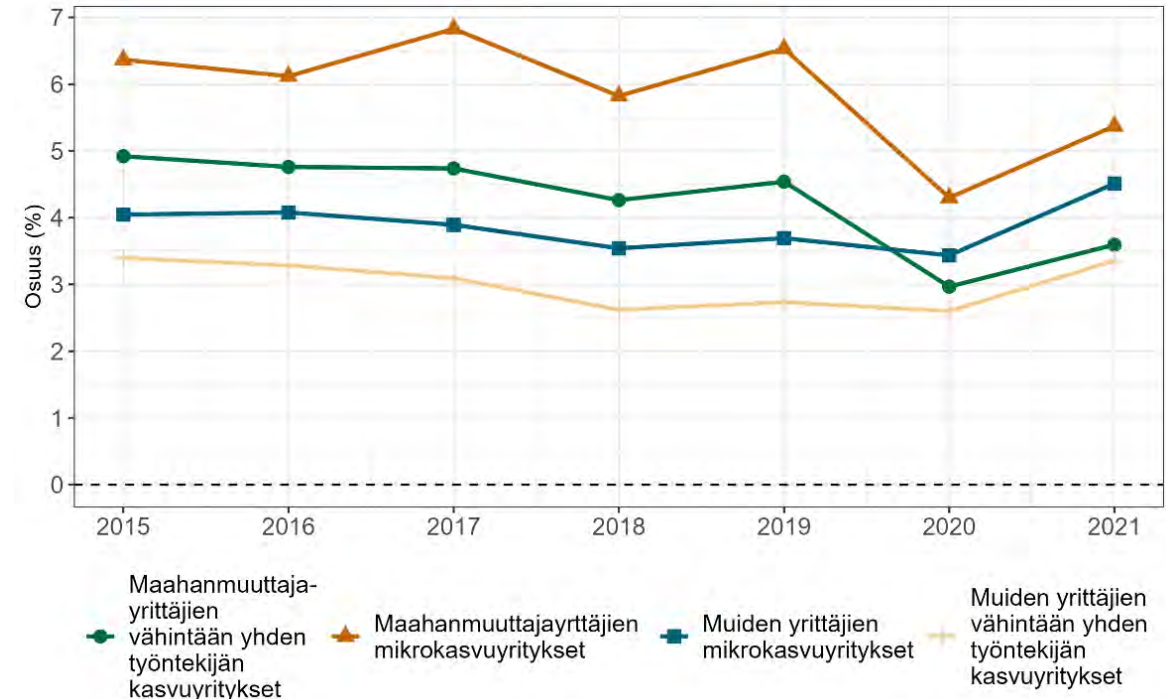
Kasvuyritykset hieman yleisempiä maahanmuuttajayrittäjien yritysten joukossa

- Kasvuyritykset ovat olleet hieman yleisempiä maahanmuuttajayrittäjien yritysten joukossa verrattuna muiden yrittäjien yrityksiin
 - Vuosina 2015–2021 kasvuyrityksiä oli maahanmuuttajayrittäjien yritysten joukossa keskimäärin 4–6 % yrityskoosta riippuen.
 - Muiden yrittäjien yritysten joukossa keskimäärin 3–4 % yrityskoosta riippuen.
- Kasvuyritysten osuus maahanmuuttajayritysten joukossa on kasvanut, mutta koronapandemian alkaessa osuus on laskenut. Muiden yrittäjien kasvuyritysten osuuksissa ei näy vastaavaa laskua.

Tieteellisen tutkimuksen ja kehittämisen merkittävä kasvu maahanmuuttajayrittäjien keskuudessa on todennäköisesti yhteydessä kasvuyrittäjyyteen (kalvo 18). Näillä aloilla yritysten tavoite on perinteisen toimeentulon turvaamisen sijaan laajempi, usein kansainvälisten markkinoiden valloitus ja edelläkävijäisyys.

Monimuotoiset tiimit ovat myös tutkitusti innovatiivisempia. Lisäksi kunnianhimo ja motivaatio menestyä työmarkkinoilla voi olla suurempi haavoittuvaisemman työmarkkina-aseman takia.

Lähde: Alasalmi & Busk 2025, PTT Raportteja (296).



Kuvio 28. Kasvuyritysten osuus kaikista saman kokoluokan yrittäjien yrityksistä maahanmuuttajayrittäjien ja muiden yrittäjien yritysryhmissä vuosina 2015–2021. Sekaomisteiset yritykset ja alkutuotannon toimialat rajattu pois tarkasteluista. Mikroyrityksissä 1–9 työntekijää.

YRITTÄJYYDEN PUOLESTA

KYLLIKINPORTTI 2, 00240 HELSINKI PL 999,
00101 HELSINKI (09) 229 221
TOIMISTO@YRITTAJAT.FI WWW.YRITTAJAT.FI