

Pk-yrittäjäbarometri

Alueraportti, Maakunta - Kymenlaakso



PK-YRITYSBAROMETRIN TOTEUTUS



TUTKIMUKSEN TARKOITUS

Pk-yritysbarometrissä on selvitetty suomalaisten pk-yritysten mielikuvia yleisestä suhdannekehityksestä ja oman yrityksen taloudellisesta kehityksestä. Lisäksi on tiedusteltu muun muassa yrityksen kasvuun, kansainvälistymiseen ja rahoitukseen liittyvistä tekijöistä. Tutkimuksen on toteuttanut Taloustutkimus Oy Suomen Yrittäjien, Finnvera Oyj:n sekä työ- ja elinkeinoministeriön toimeksiannosta.



TUTKIMUKSEN KOHDERYHMÄ JA OTANTA

Otantalähteenä on käytetty Tilastokeskuksen toimialaluokitusta TOL 2008, Alma Insights Päättäjätietokanta (Alma Insights on osa Alma Media -konsernia) yritysrekisteriä, sekä Suomen Yrittäjien jäsenrekisteriä, joista otanta on tehty kiintiöidyllä satunnaisotannalla. Otoksessa on kiintiöity yritysten toimiala, kokoluokka ja sijainti. Vastaajajoukon muodostaa 4200 kohderyhmän vaatimukset täyttävää pk-yrityksen edustajaa.



TIEDONKERUUMENETELMÄ

Tiedonkeruumenetelmänä on käytetty internetkyselyä. Vastaajat kutsuttiin kyselyyn sähköpostitse tai puhelimitse.



TIEDONKERUUN AJANKOHTA

Kesäkuu 2025 – Heinäkuu 2025.

PK-YRITYSBAROMETRIN RAPORTOINNISTA JA TULOSTEN TULKINNASTA



TUTKIMUKSEN RAPORTOINTI

Tämä raportti käsittelee alueellista yhteenvetoa syksyn 2025 Pk-yritysbarometrin päätuloksista. Alueen tuloksia on verrattu pääosin koko maan tuloksiin ja suhdannenäkymien osalta myös lähialueiden tuloksiin. Tutkimustuloksissa aineisto on painotettu vastaamaan yritysten todellista toimiala- ja aluejakaumaa.



TULOSTEN TULKINTA

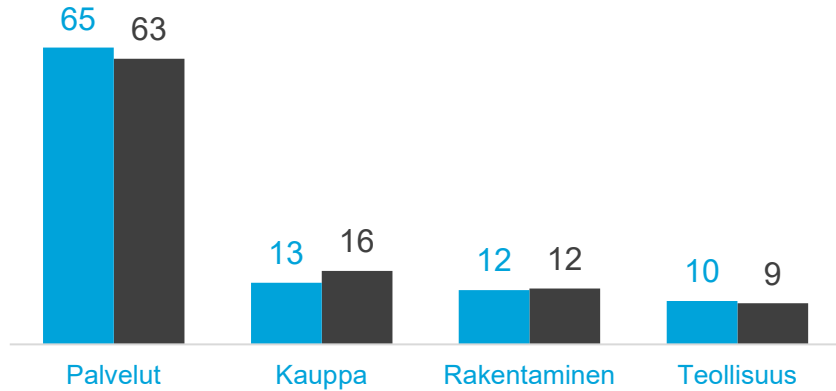
Tutkimustuloksissa esiintyy muutamissa kohdissa käsite saldoluku. Se kuvaa kyseisten kysymysten kohdalla positiivisista ja negatiivisista vastauksista laskettua prosenttilukujen erotusta. Esimerkiksi: Pk-yritysten yleiset suhdannenäkymät seuraavan vuoden aikana paranee 39,4 %, huononee 8,6 % saldoluku = +30,8 % ~31 %. HUOM. kaikissa laskelmissa käytetään tarkkoja, pyöristämättömiä lukuja, vaikka raportissa luvut esitetään kokonaisina ilman desimaaleja.

VASTAAJAYRITYSTEN TAUSTATIEDOT

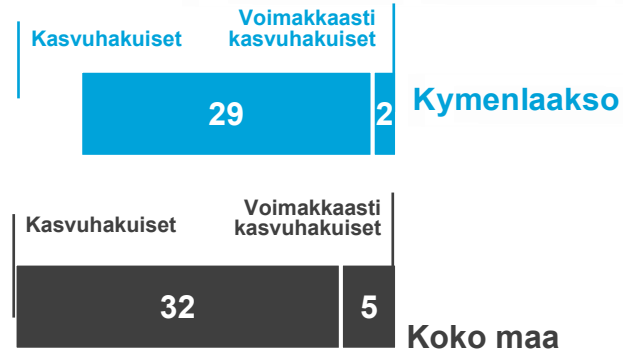
*Tulokset painottamattomista luvuista

Kymlaakso n=126 | Koko maa n=4200

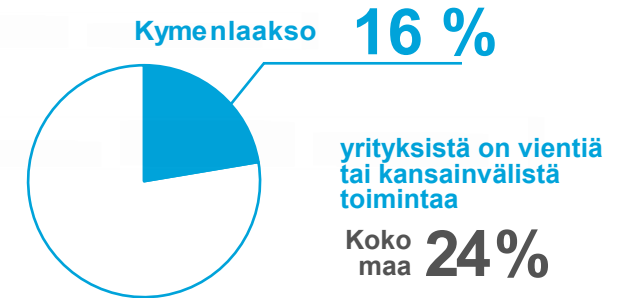
Päätoimiala (%)



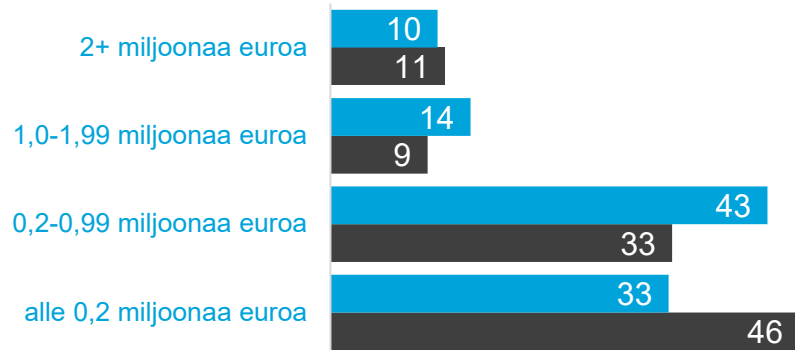
Yrityksen kasvuhakuisuus (%)



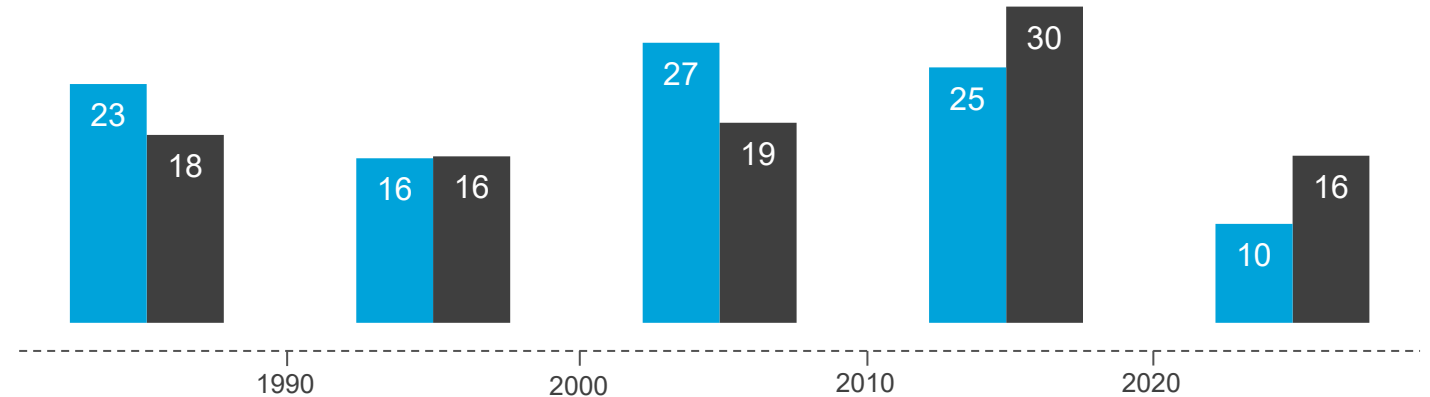
Vientiyritysten osuus (%)



Liikevaihto vuonna 2024 (%)



Yrityksen perustamisvuosi (%)



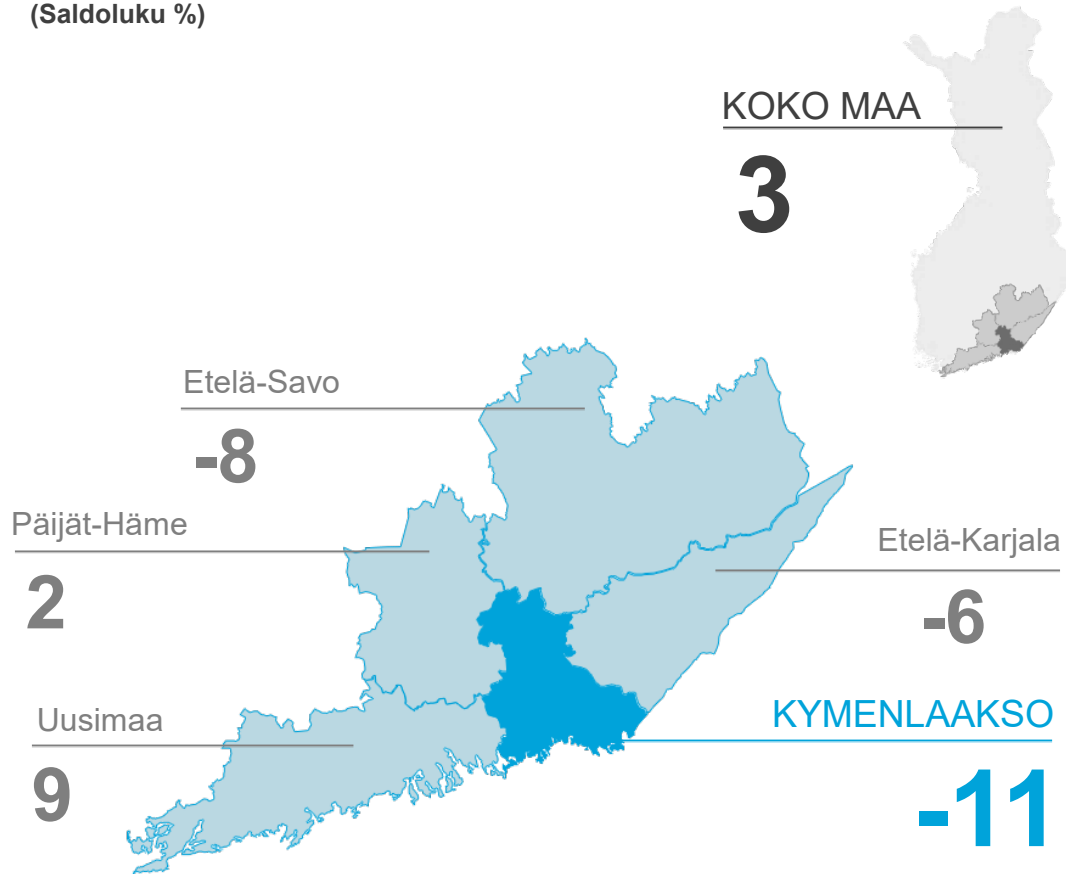
Tulokset

PK-YRITYKSET JA SUHDANNENÄKYMÄT

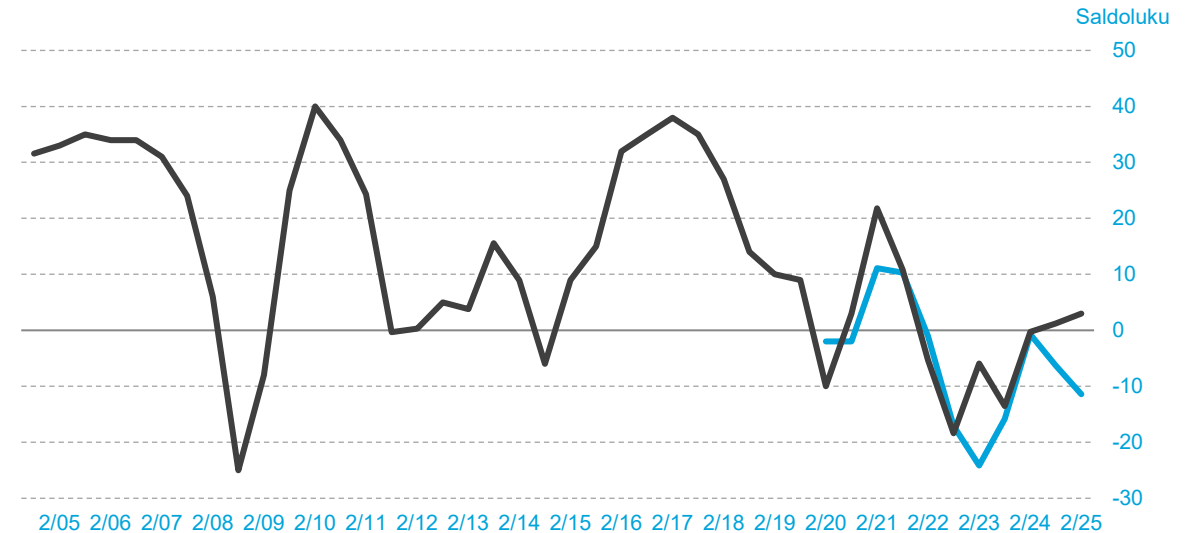
Kymenlaakso | Lähialueet | Koko maa

Yleinen suhdannenäkymä

(Saldoluku %)



Saldoluvun kehitys 1/2005–2/2025



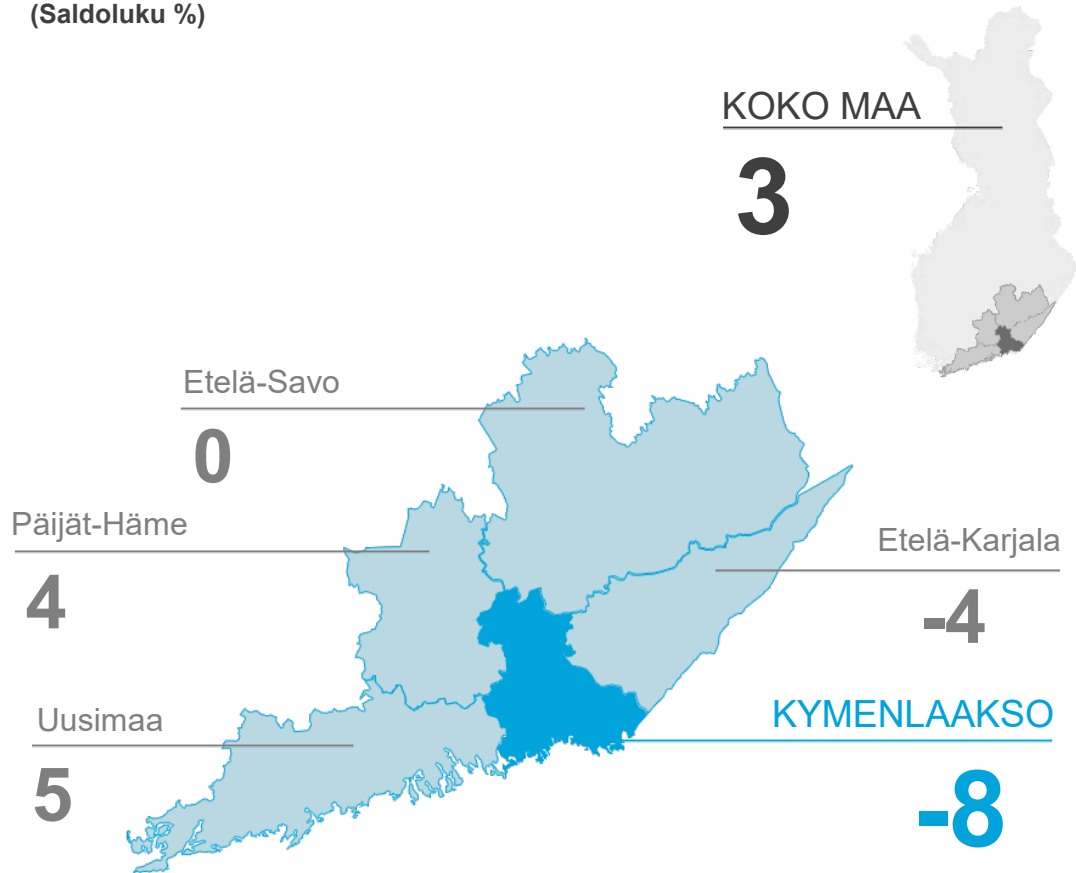
Huomioita tuloksista

Kymenlaakson alueen yleinen suhdannenäkymä on selvästi valtakunnallisen keskiarvon alapuolella. Arviot henkilökunnan määrän, liikevaihdon, kannattavuuden, investointien arvon ja innovaatioiden kehityksestä alittavat niin ikään koko maan keskitason.

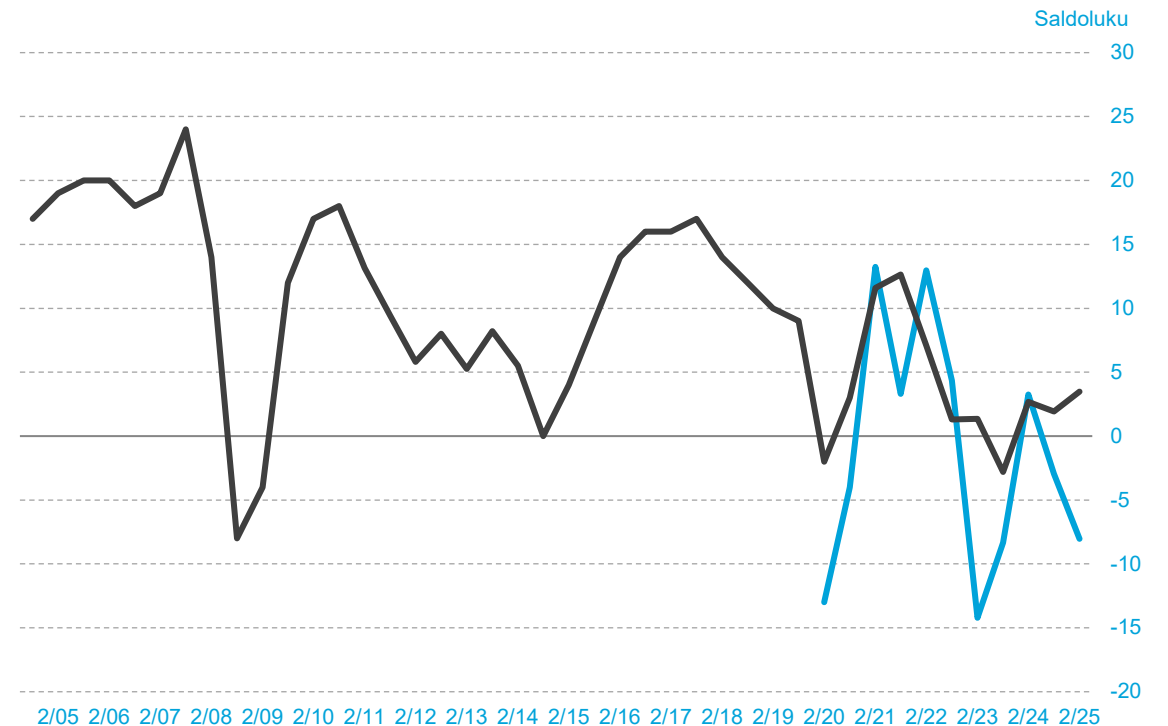
PK-YRITYKSET JA TYÖLLISYYS

Kymenlaakso | Lähialueet | Koko maa

Arvio henkilökunnan määrästä vuoden päästä (Saldoluku %)



Saldoluvun kehitys 1/2005–2/2025



PK-YRITYSTEN LIIKEVAIHTO JA KANNATTAVUUS

Arvio liikevaihdosta ja kannattavuudesta ensi vuonna

(Saldoluku %)

KOKO MAA

14

LIKEVAIHTO

-5

KANNATTAVUUS



Etelä-Savo

5

LIKEVAIHTO

-2

KANNATTAVUUS



Etelä-Karjala

2

LIKEVAIHTO

-12

KANNATTAVUUS

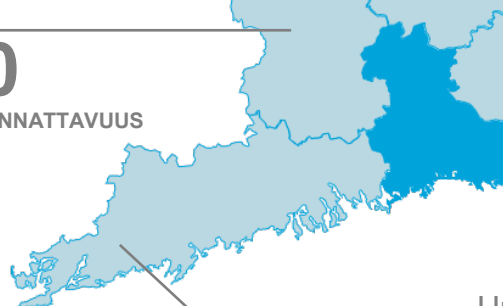
Päijät-Häme

15

LIKEVAIHTO

0

KANNATTAVUUS



KYMENLAAKSO

-7

LIKEVAIHTO

-19

KANNATTAVUUS

Uusimaa

18

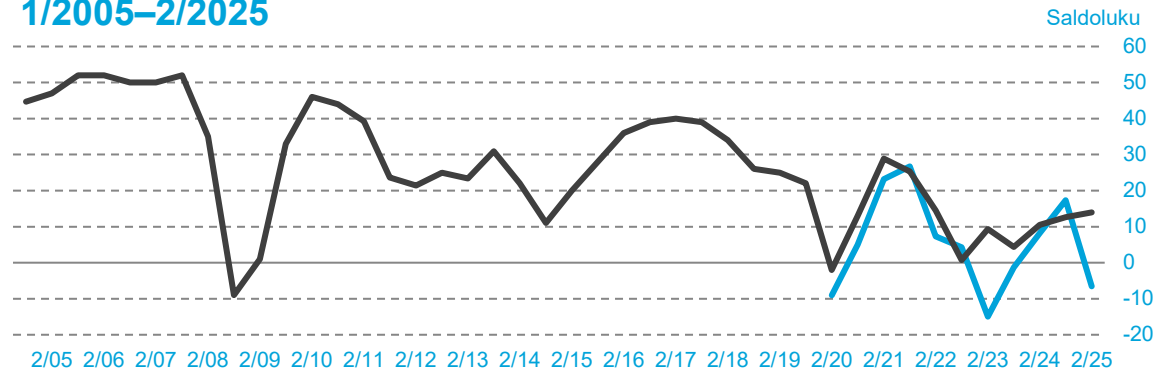
LIKEVAIHTO

-2

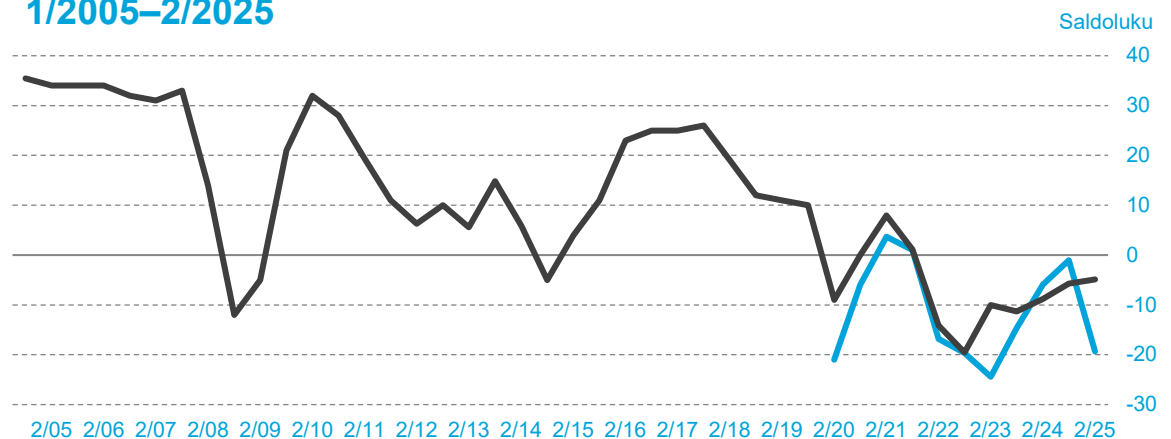
KANNATTAVUUS

Kymenlaakso | Lähialueet | Koko maa

Saldoluvun kehitys: liikevaihto 1/2005–2/2025



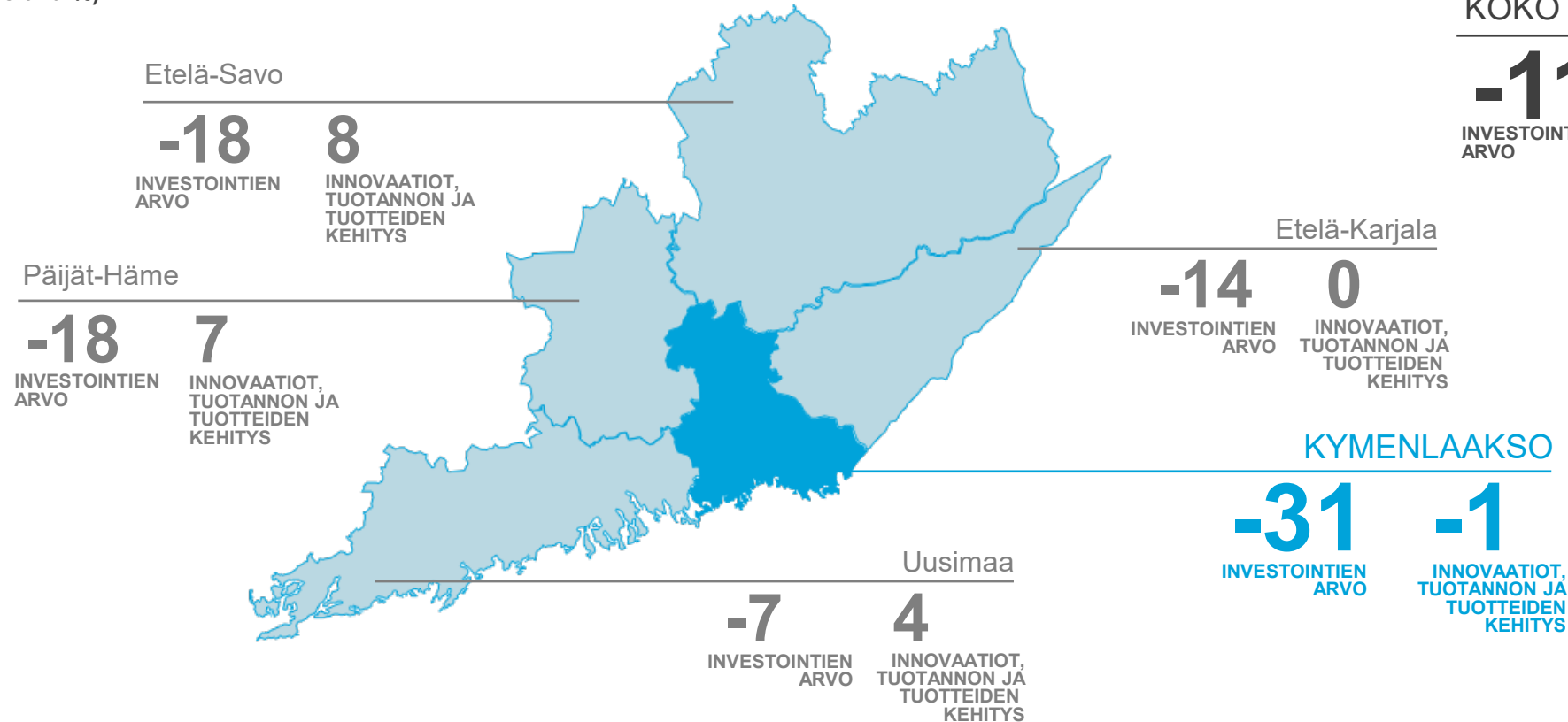
Saldoluvun kehitys: kannattavuus 1/2005–2/2025



PK-YRITYSTEN INVESTOINTIEN ARVO JA INNOVAATIOT

Kymenlaakso | Lähialueet | Koko maa

Arvio investointien arvon sekä tuotannon ja tuotteiden kehityksestä ensi vuonna
(Saldoluku %)



KOKO MAA

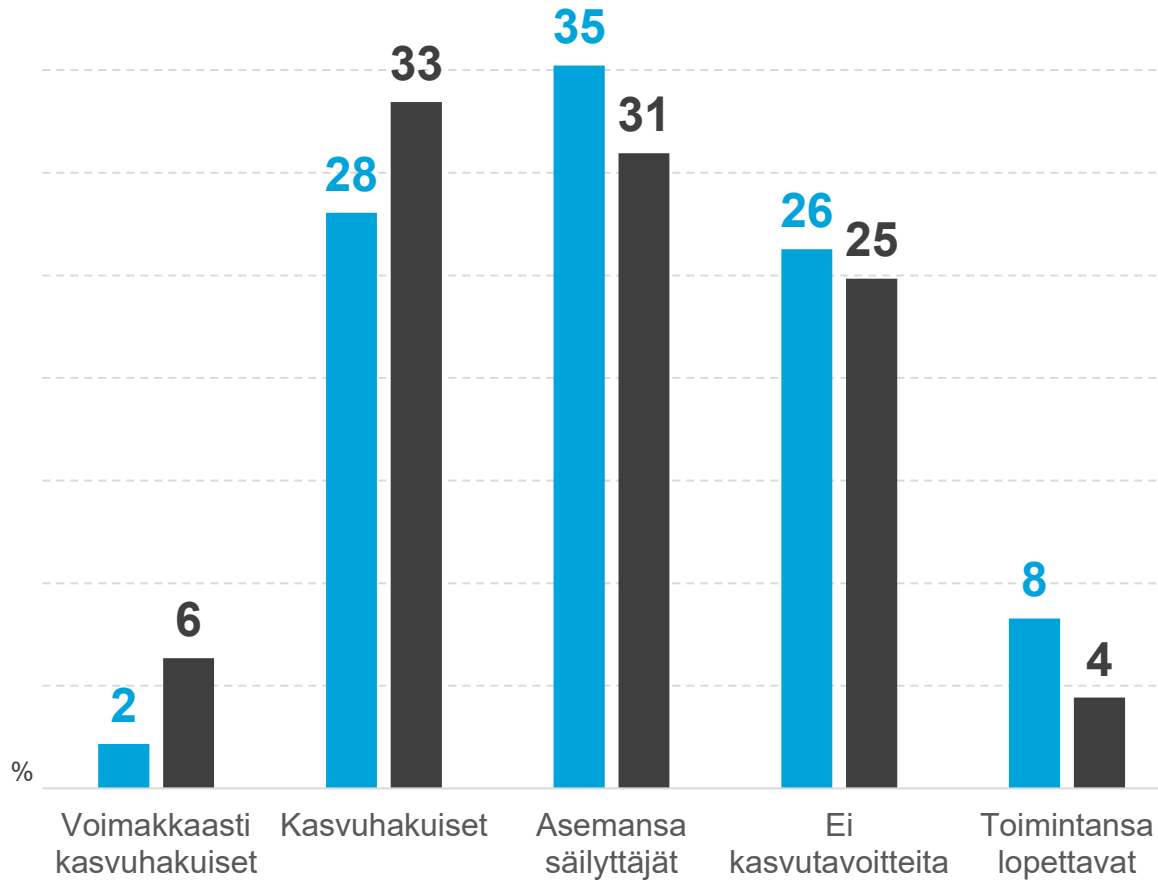
-11
INVESTOINTIEN
ARVO

2
INNOVAATIOT,
TUOTANNON JA
TUOTTEIDEN
KEHITYS



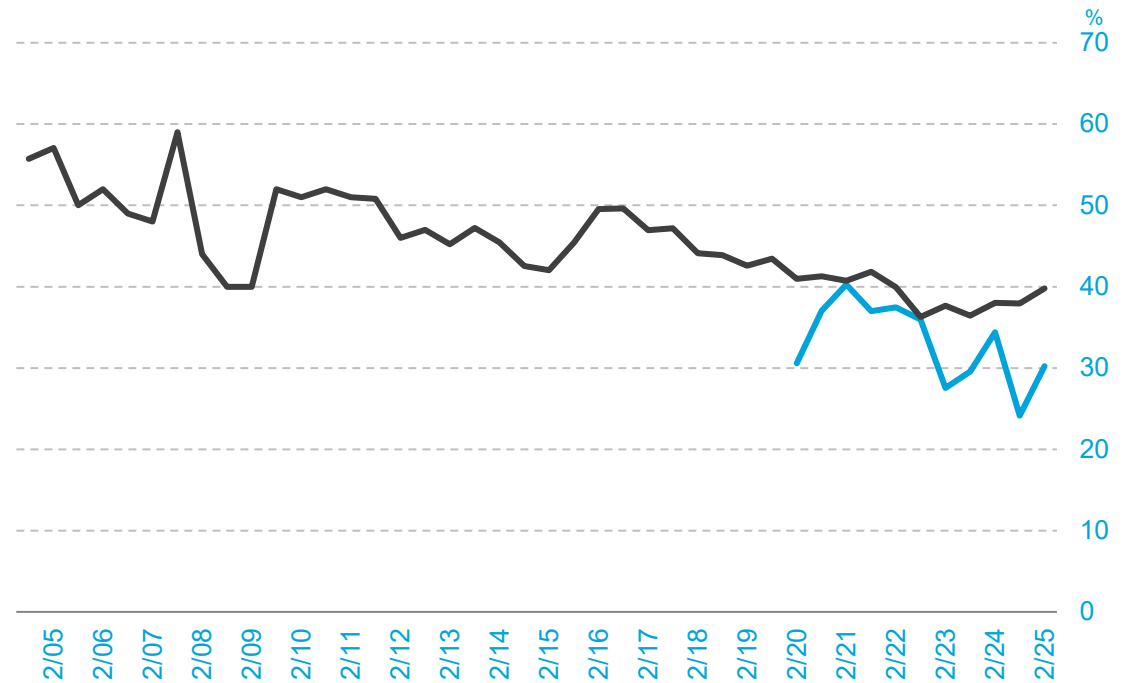
PK-YRITYSTEN KASVUHAKUISUUS

Kymenlaakso | Koko maa



Kasvuhakuisuuden kehitys

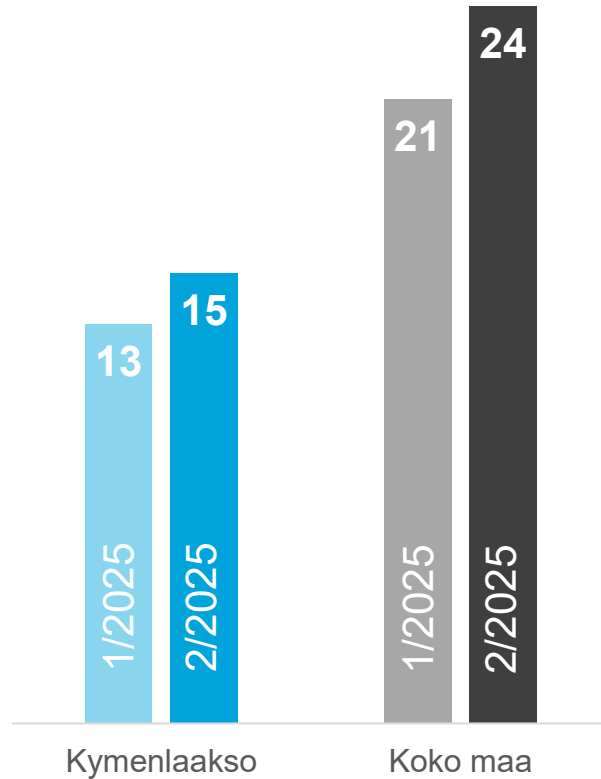
(Voimakkaasti kasvuhakuiset ja kasvuhakuiset yhteensä)
1/2005–2/2025



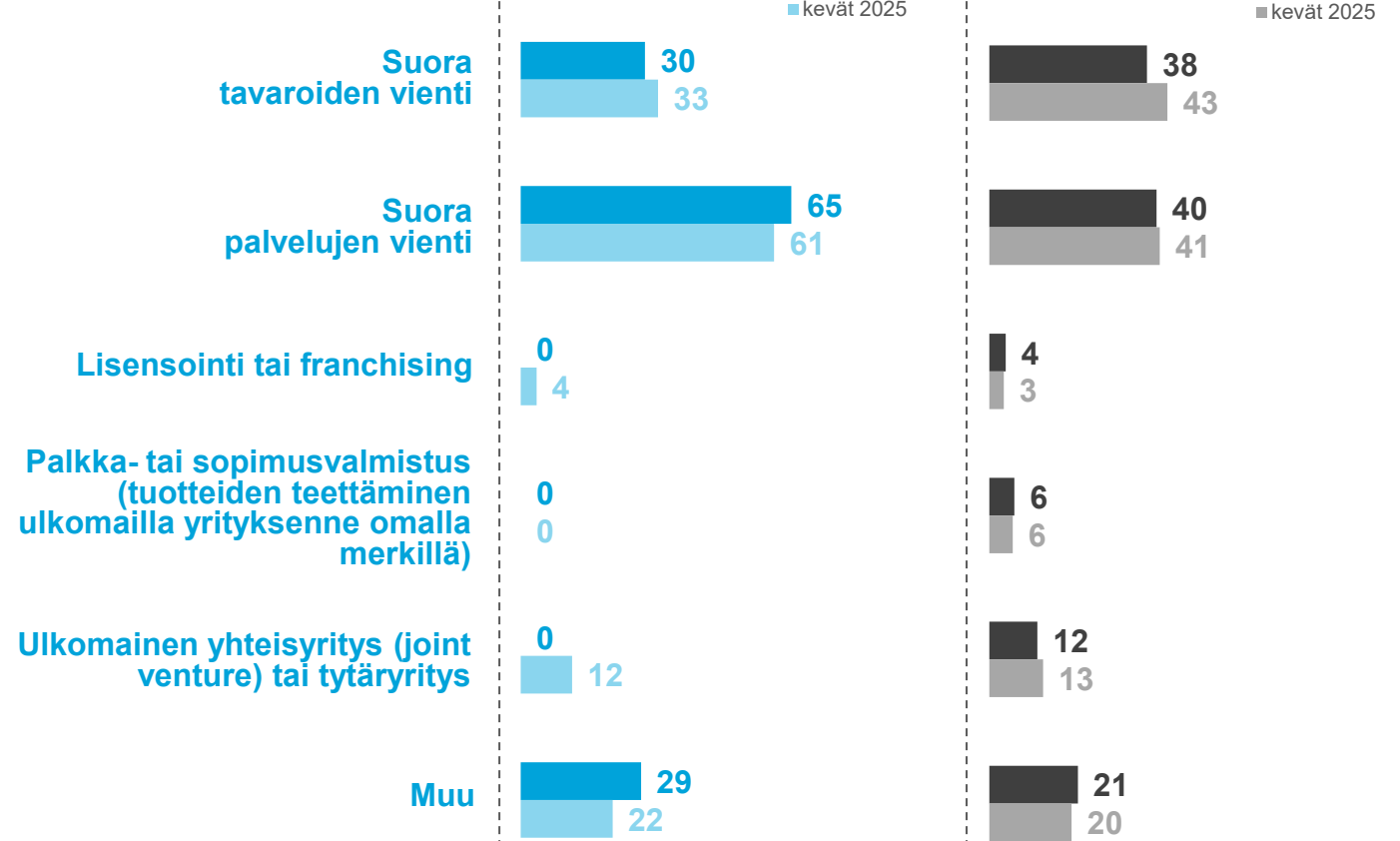
PK-YRITYSTEN TOIMINTA ULKOMAILLA

Kymenlaakso | Koko maa

Niiden yritysten osuus, joilla on vientiä tai liiketoimintaa ulkomailla (%)

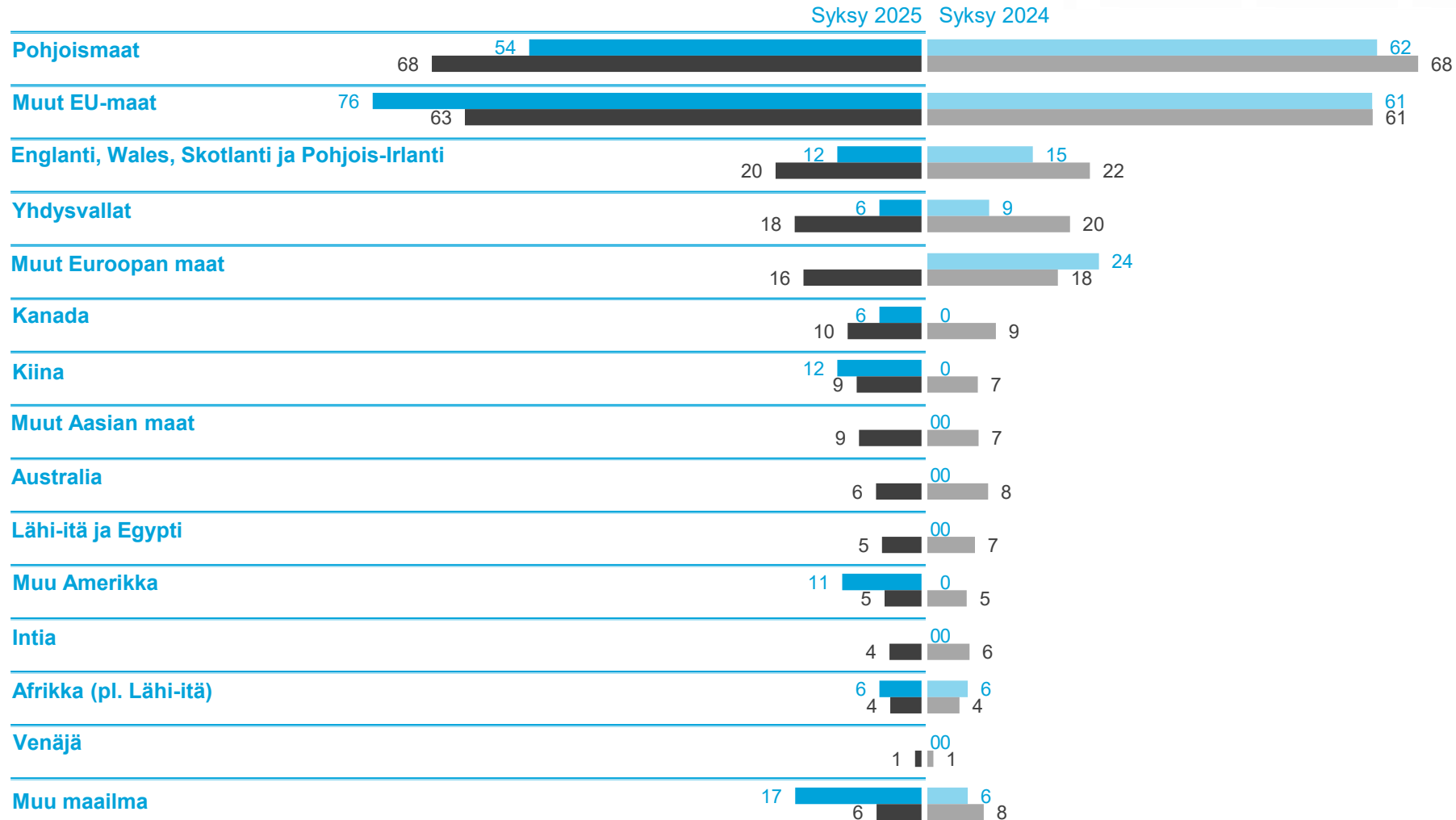


Liiketoiminnan muodot ulkomailla (%)



PK-YRITYSTEN KANSAINVÄLISTYMINEN

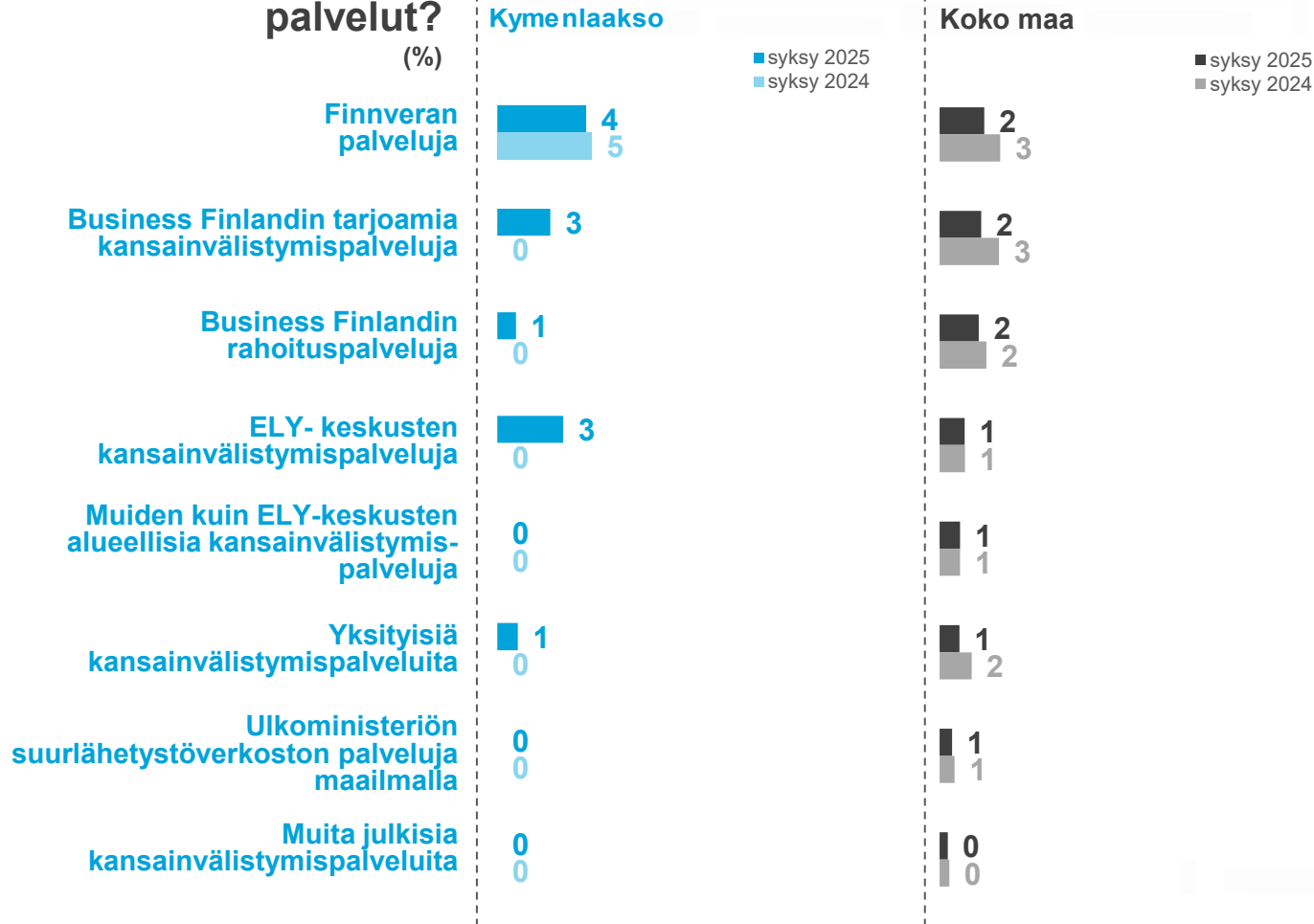
Kymenlaakso | Koko maa



PK-YRITYKSET JA KANSAINVÄLISTYSPALVELUT

Kymenlaakso | Koko maa

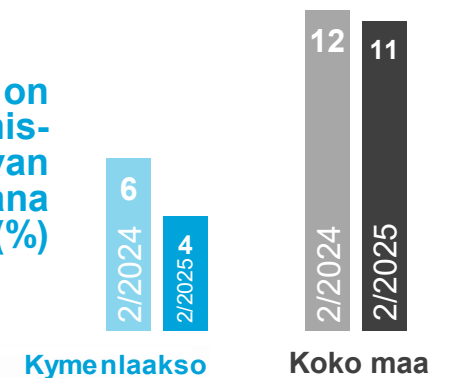
Mitkä ovat käytetyt palvelut? (%)



92% Syksy 2024: 95%
pk-yrityksistä ei ole käyttänyt kansainvälistymiseen liittyviä palveluja

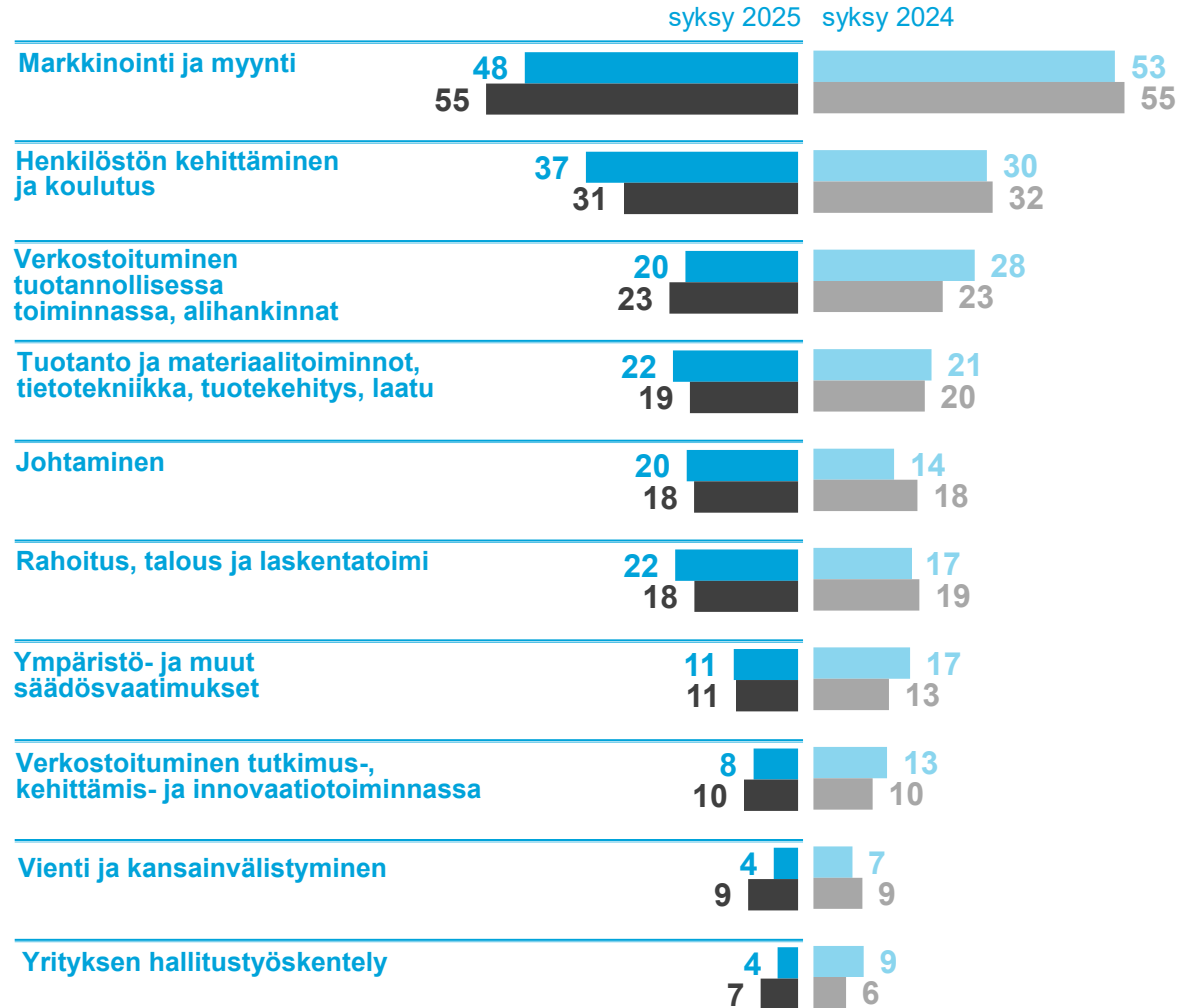
Koko maa **93%** Syksy 2024: 92%

Kyllä, tarvetta on kansainvälistymispalveluille seuraavan 12 kk:n aikana (%)

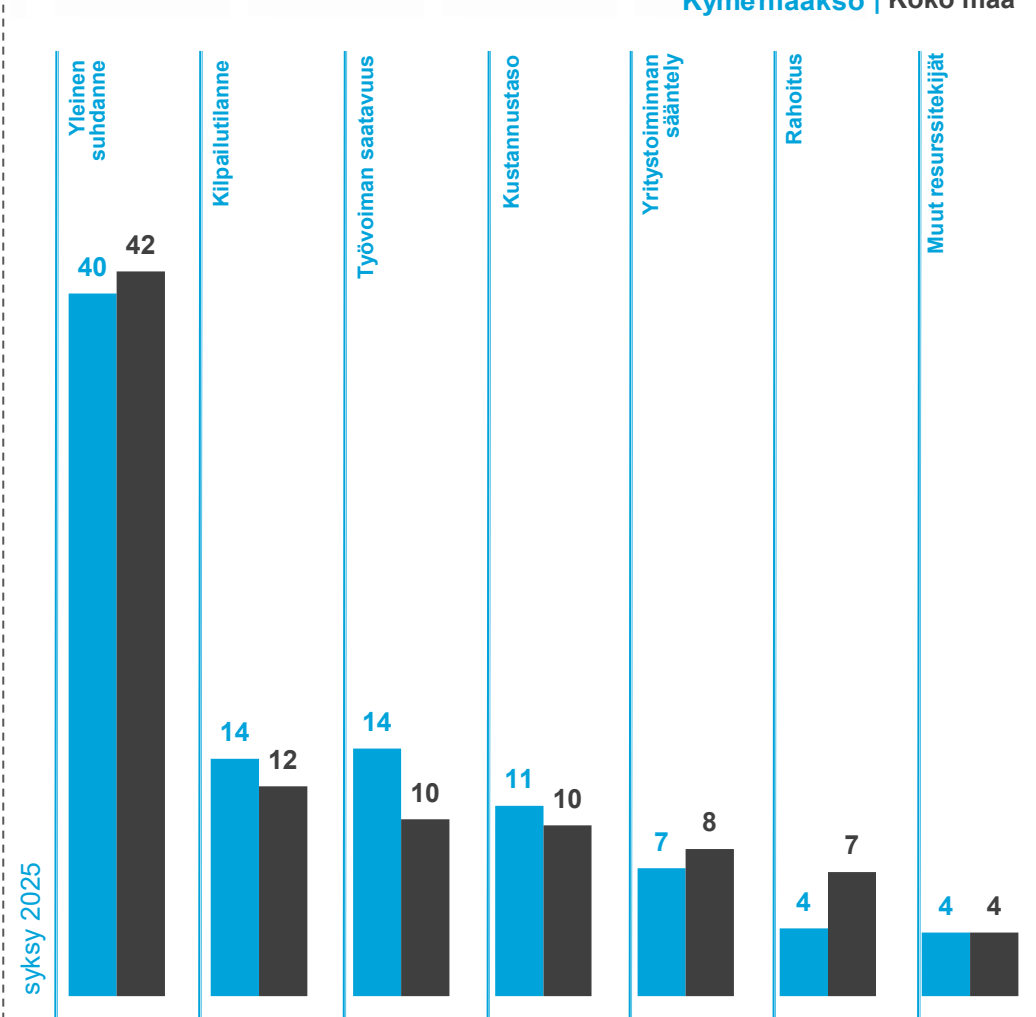


PK-YRITYKSET JA KEHITTÄMINEN

Kehitystarpeet (%)



Kehittämisen esteet (tärkeimmäksi koettu kehittämisen este %)



Kymenlaakso | Koko maa

PK-YRITYKSET JA RAHOITUS

22%
pk-yrityksistä on ollut maksuvaikeuksia edellisen 3kk:n aikana.
Kevät 2025: 17%

Koko maa **20%**
Kevät 2025: 18%

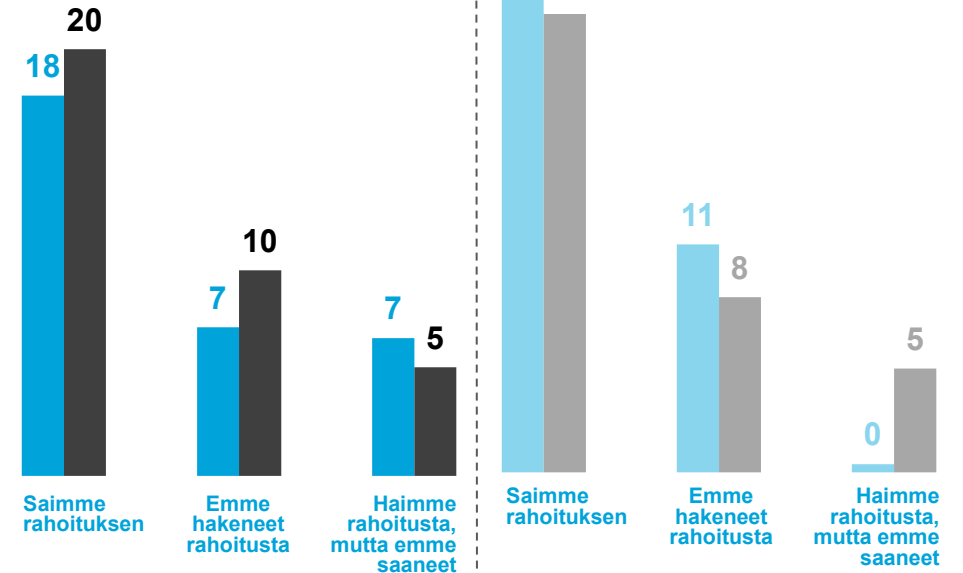
32%
pk-yrityksistä on ollut tarve hankkia rahoitusta viimeisen 12 kk:n aikana
Kevät 2025: 37%

Koko maa **35%**
Kevät 2025: 35%

Rahoituksen saaminen (%)

Syksy 2025

Kymlaakso | Koko maa
Kevät 2025



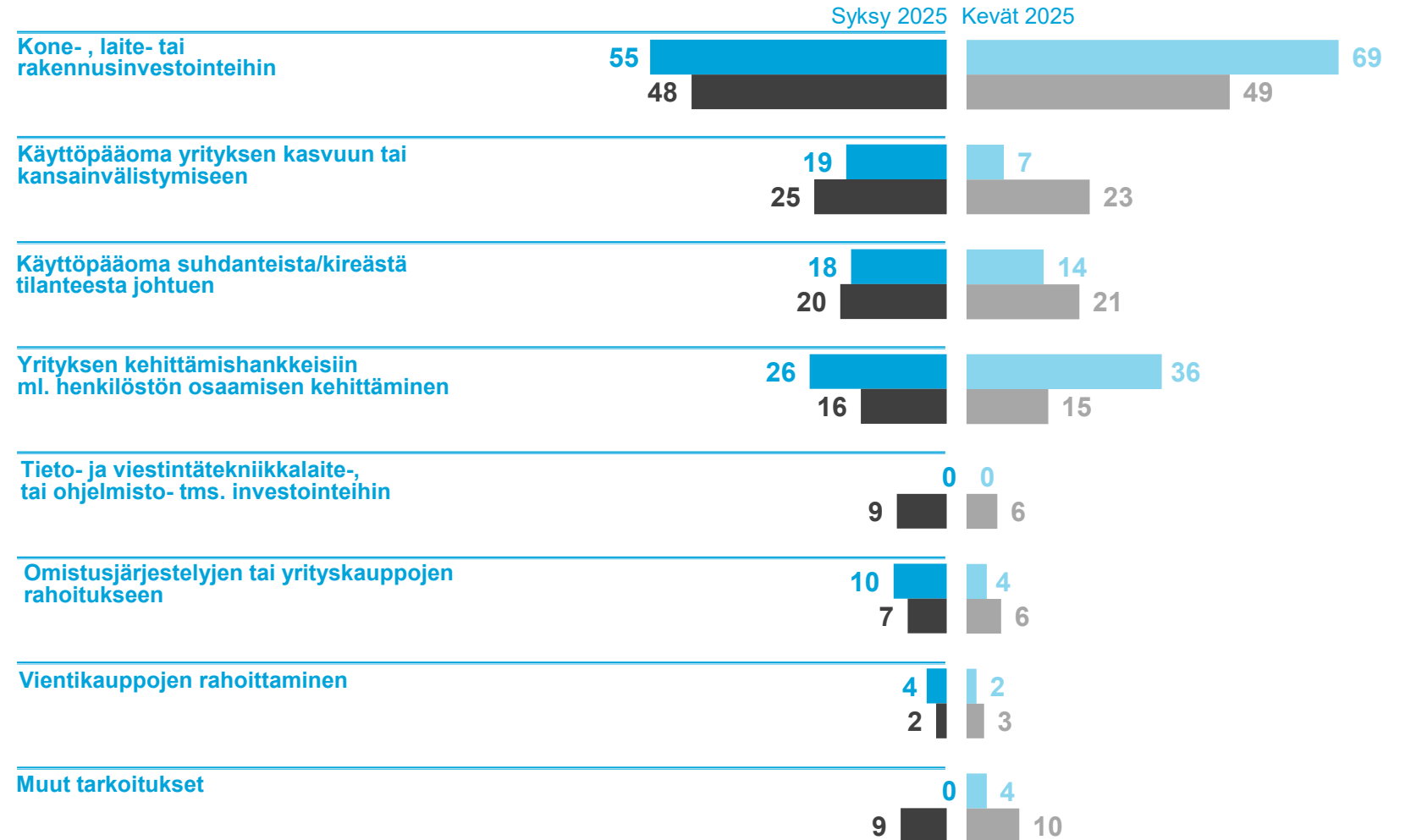
PK-YRITYKSET JA RAHOITUSTARPEET

Kymenlaakso | Koko maa

19%
pk-yrityksistä
aikoo hakea
ulkopuolista
rahoitusta.
Kevät 2025: 21%

Koko maa **19%**
Kevät 2025: 20 %

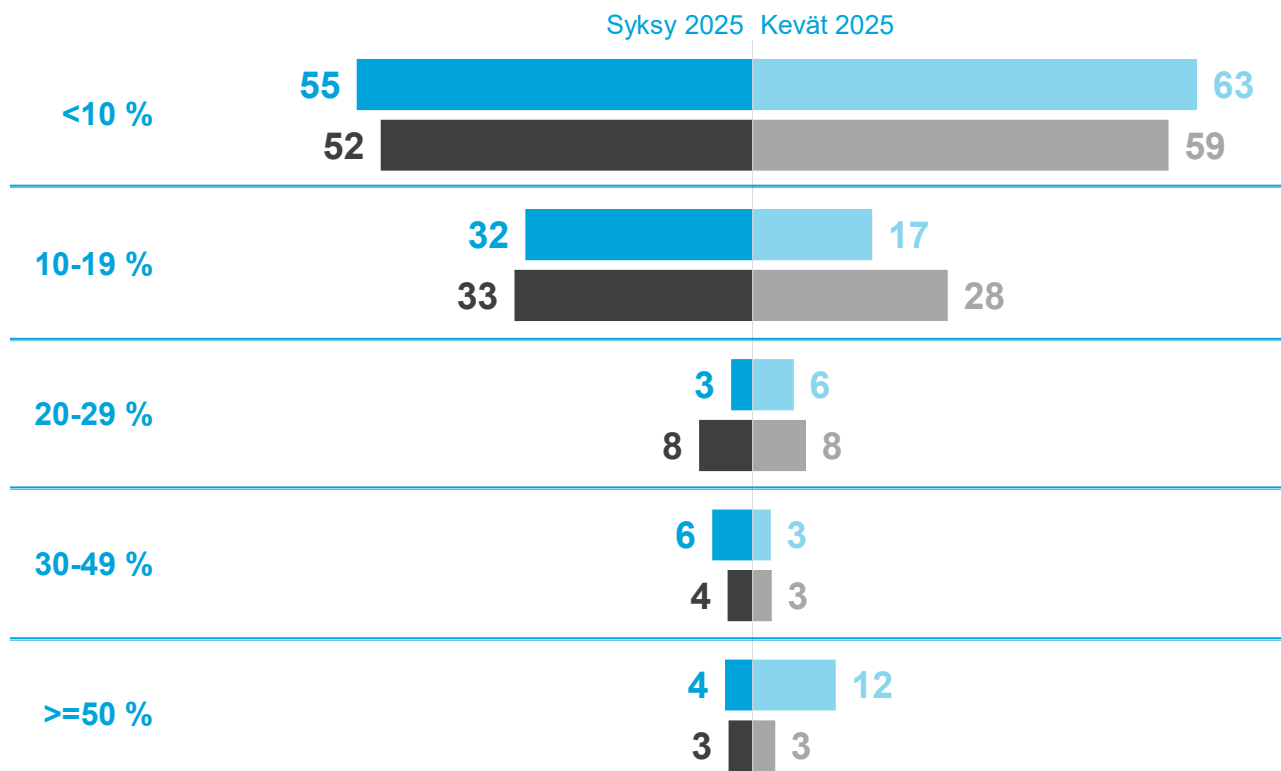
Rahoituksen käyttötarkoitus (%)
ON JOJON HAKENUT/ON TARVE ULKOPUOLISELLE RAHOITUKSELLE



PK-YRITYSTEN KASVUTAVOITE JA T&K-TOIMINTA

Kymenlaakso | Koko maa

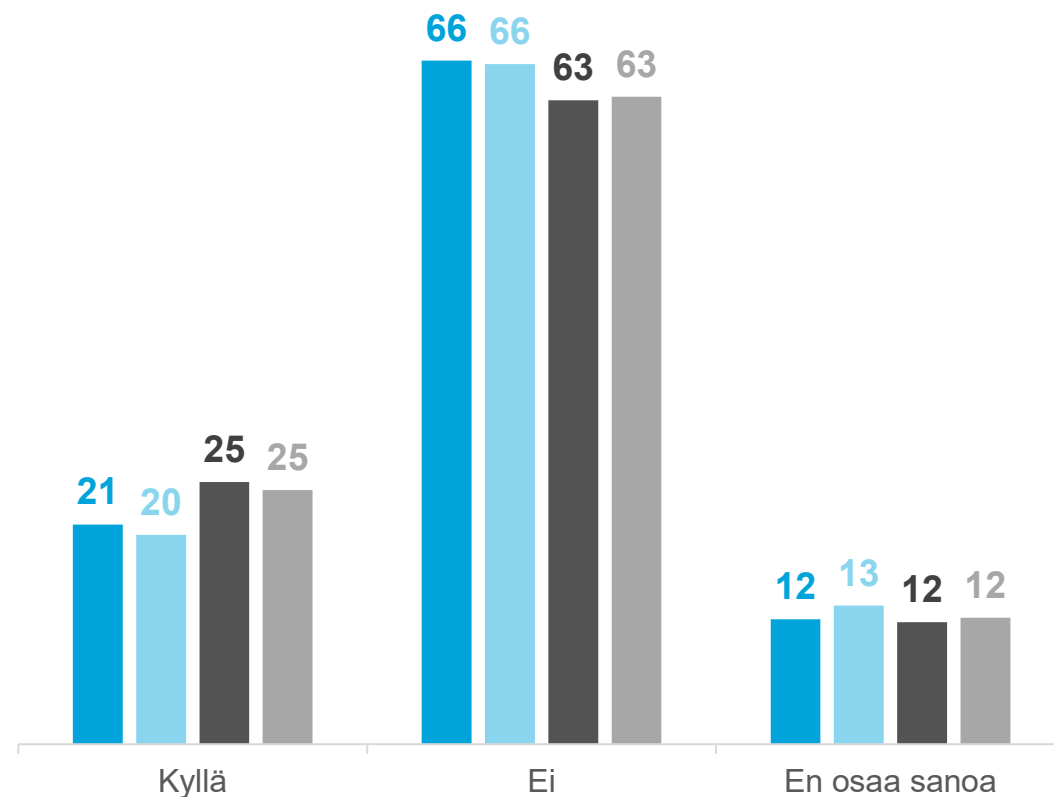
ON KASVUHAKUINEN/PYRKII SÄILYTTÄMÄÄN ASEMAN:
Mikä oli liikevaihdon kasvutavoitteenne vuonna 2024?



Onko yrityksessänne t&k-toimintaa?

Syksy 2025 Syksy 2024

Syksy 2025 Syksy 2024

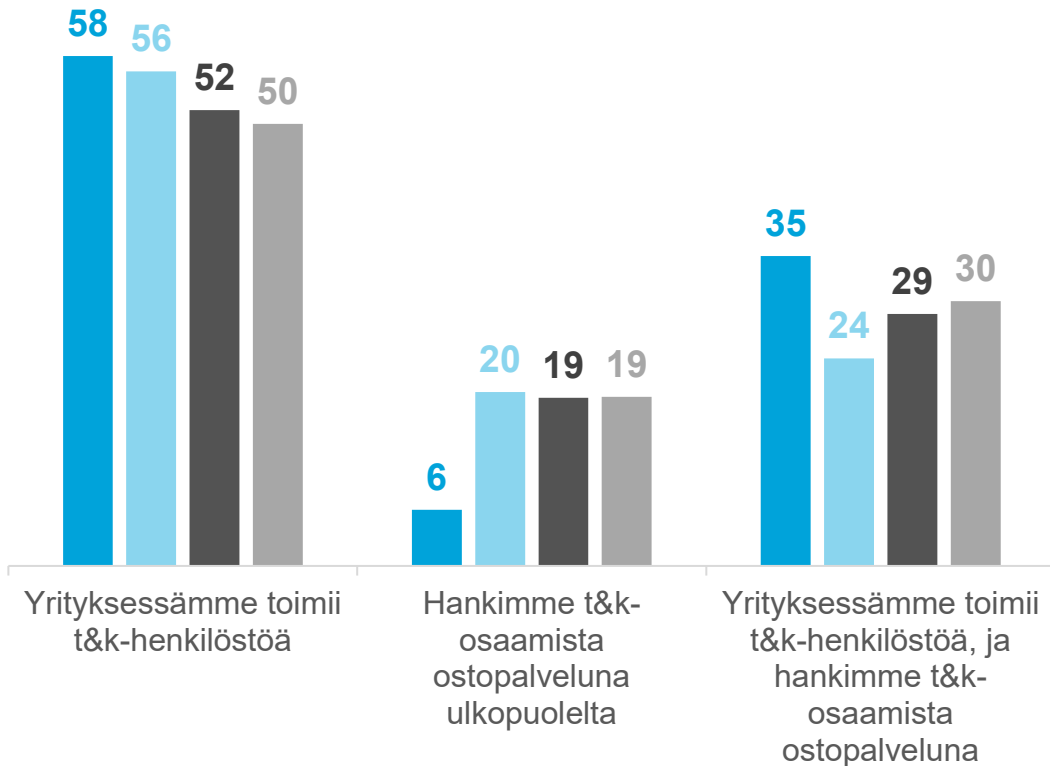


PK-YRITYSTEN T&K-TOIMINTA JA MENOT SUHTEESSA LIIKEVAIHTOON

Kymenlaakso | Koko maa

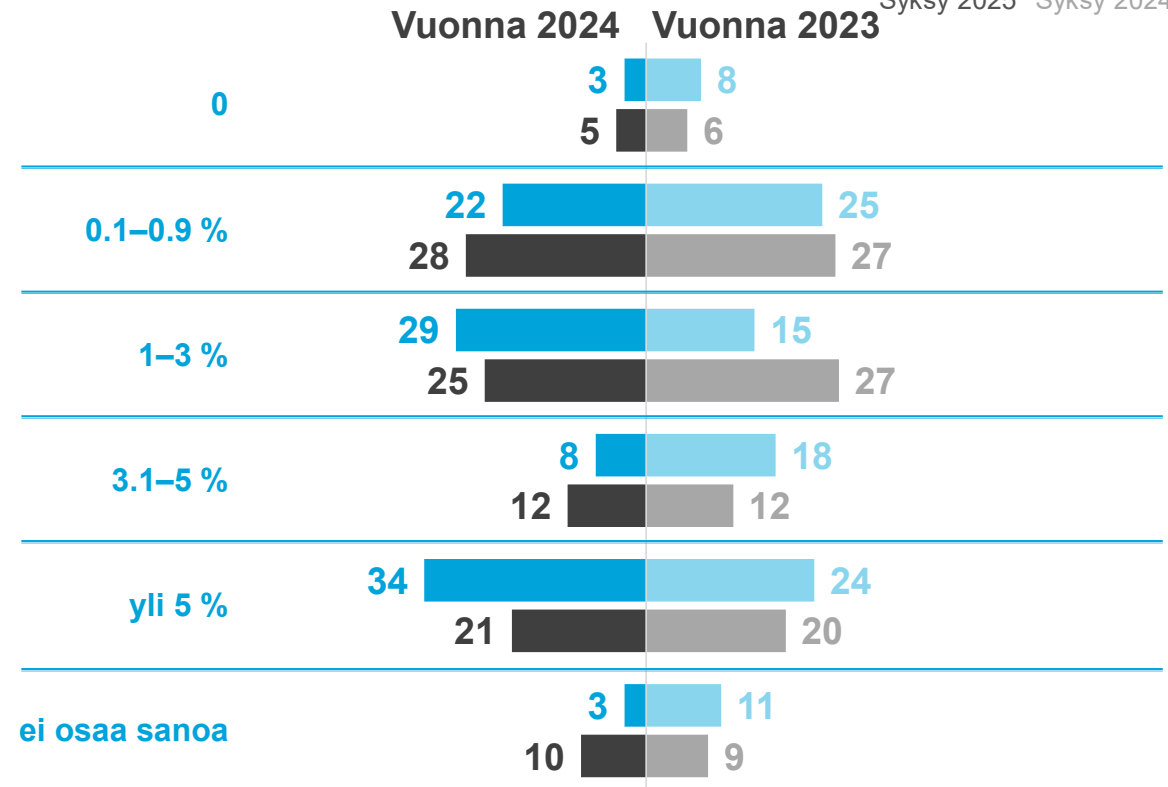
YRITYKSESSÄ ON T&K-TOIMINTAA: Miten t&k-toimintanne on järjestetty?

Syksy 2025 Syksy 2024
Syksy 2025 Syksy 2024



YRITYKSESSÄ ON T&K-TOIMINTAA: Kuinka suuret t&k-menonne olivat suhteessa liikevaihtoonne?

Syksy 2025 Syksy 2024
Syksy 2025 Syksy 2024

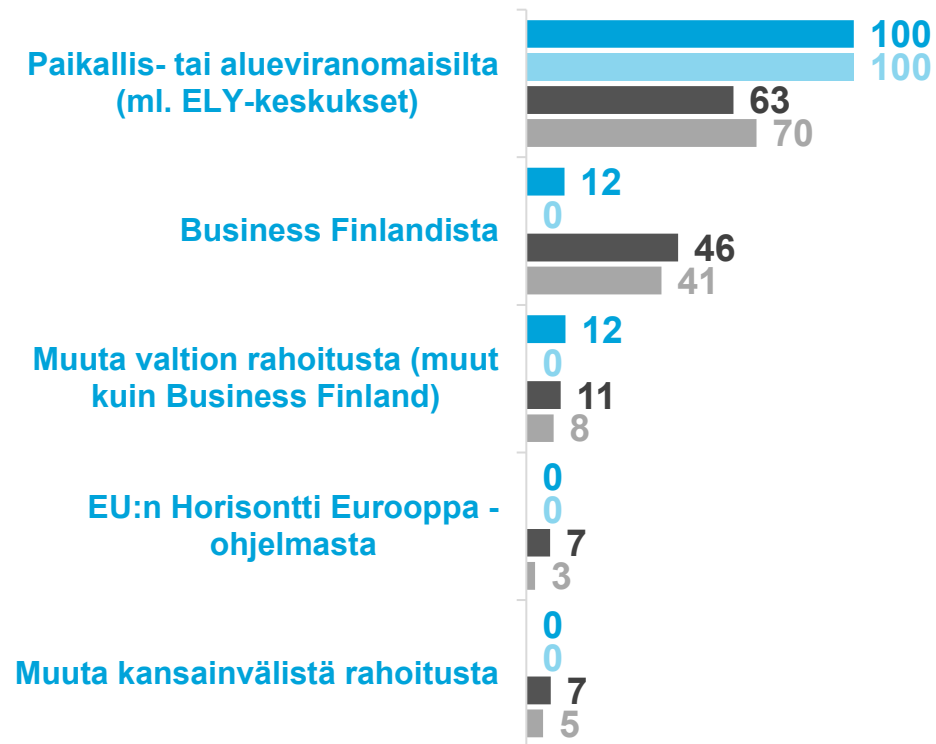


PK-YRITYSTEN T&K-TOIMINTA JA JULKINEN TUKI

Kymenlaakso | Koko maa

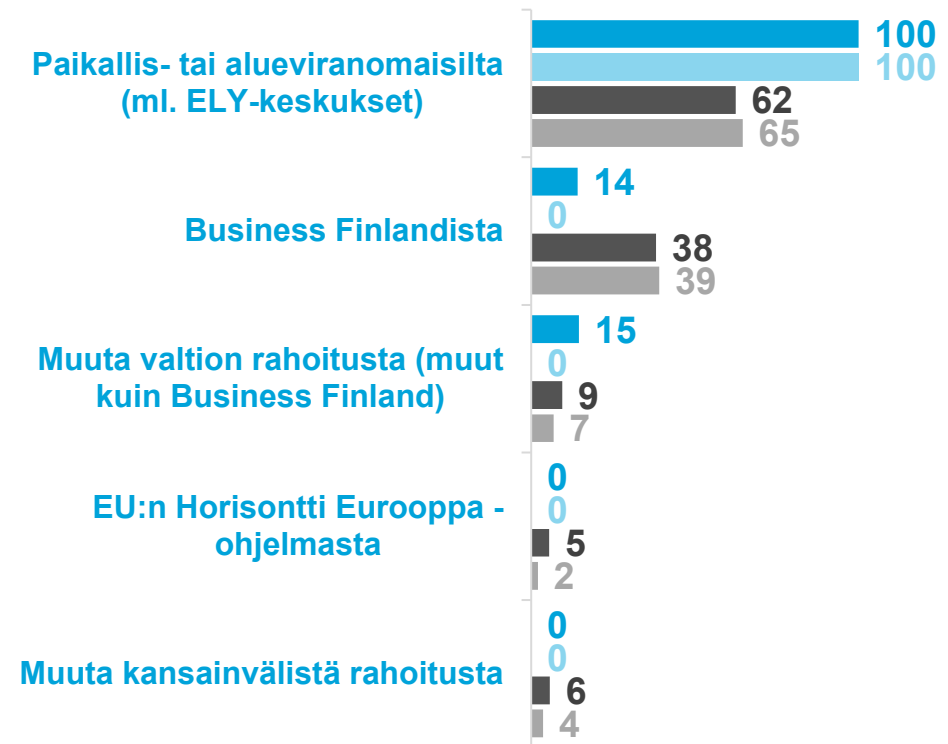
YRITYKSESSÄ ON T&K-TOIMINTAA:
Oletteko hakeneet julkista tukea t&k-toimintaan viimeisen 12 kuukauden aikana?

Syksy 2025 Syksy 2024
Syksy 2025 Syksy 2024



YRITYKSESSÄ ON T&K-TOIMINTAA:
Oletteko saaneet julkista tukea t&k-toimintaan viimeisen 12 kuukauden aikana?

Syksy 2025 Syksy 2024
Syksy 2025 Syksy 2024

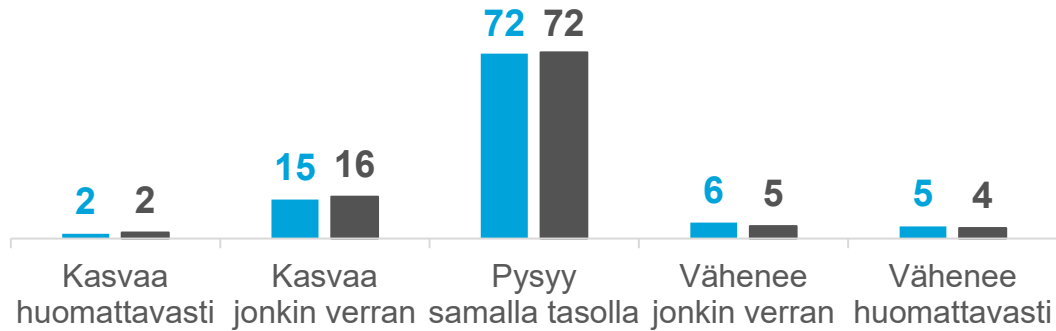


PK-YRITYSTEN T&K-TOIMINNAN KEHITYS

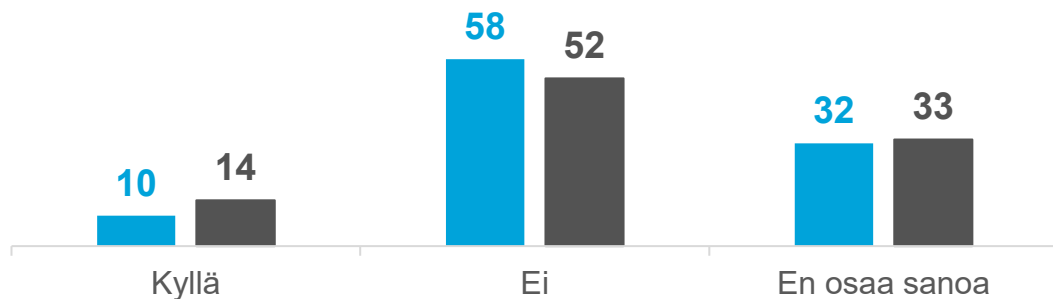
Kymenlaakso | Koko maa

Miten arvioitte t&k -toimintanne kehittyvän vuonna 2025 suhteessa vuoteen 2024?

Syksy 2025
Syksy 2025



Aiotteko aloittaa t&k -toiminnan seuraavan 12 kuukauden aikana?



Aiotteko hakea julkista tukea t&k-toimintaan seuraavan 12 kuukauden aikana?

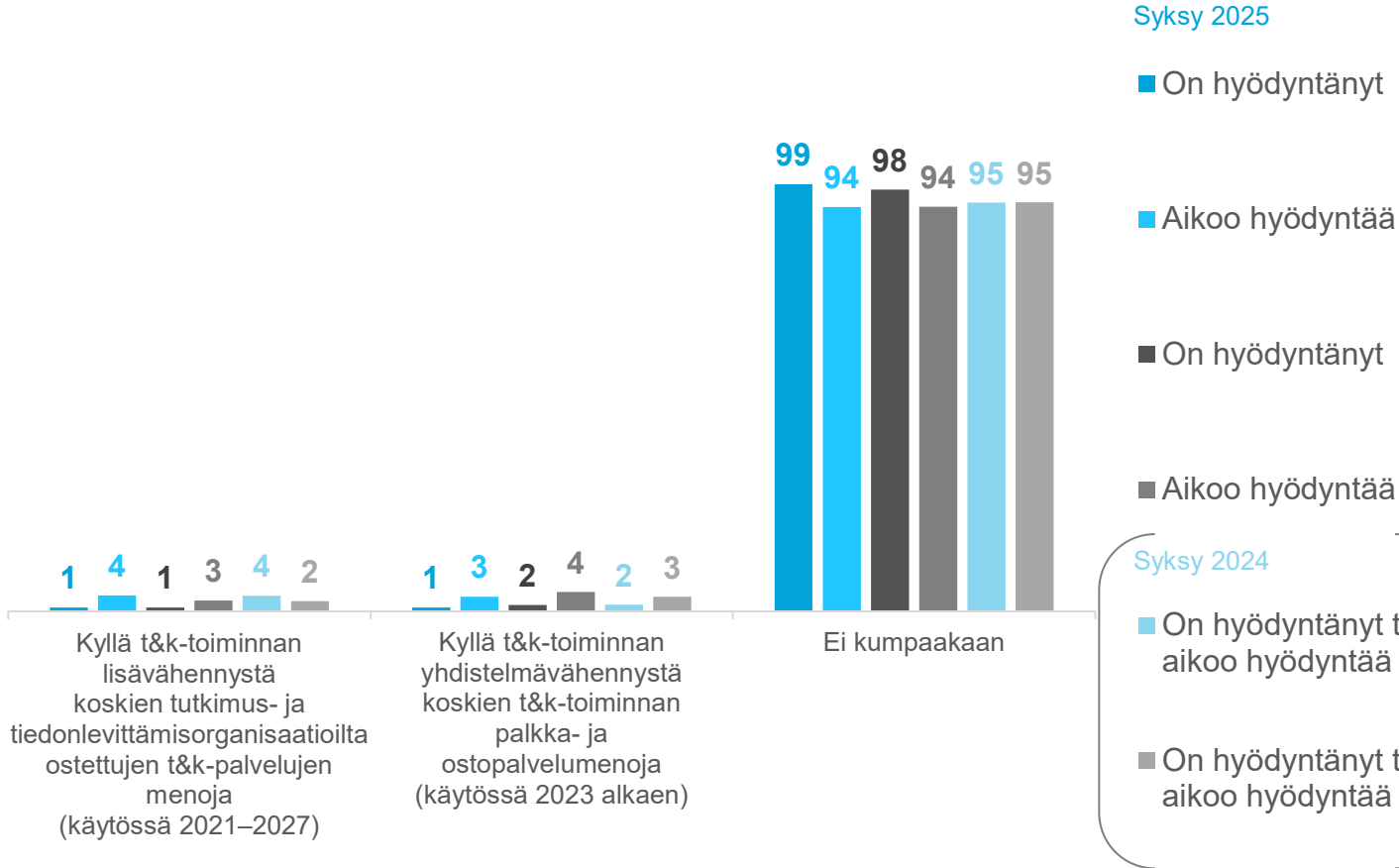
Syksy 2025 Syksy 2024
Syksy 2025 Syksy 2024



PK-YRITYSTEN T&K-TOIMINTA JA VEROTUS

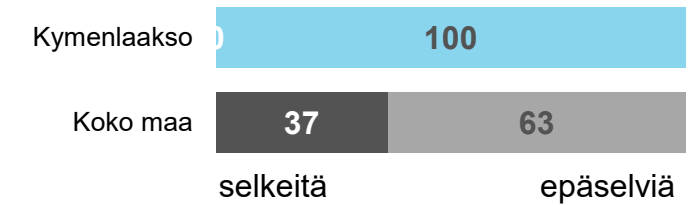
Kymenlaakso | Koko maa

Oletteko hyödyntäneet tai aiotteko hyödyntää t&k-toiminnan lisävähennyksiä verotuksessa?

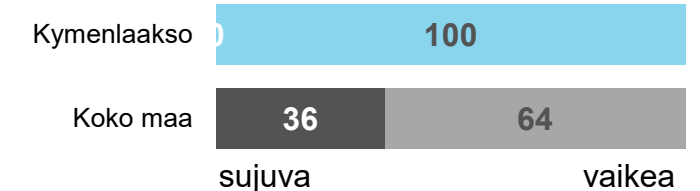


Miten kuvailisitte lisävähennyksen esittämistä verotuksessa yrityksenne kannalta? Syksy 2025 *

Annetut ohjeet ja määritelmät hyväksyttävistä kustannuksista olivat...



Hakuprosessi oli...



* = useiden alueiden osalta ei havaintoja tai vähäinen määrä vastaajia

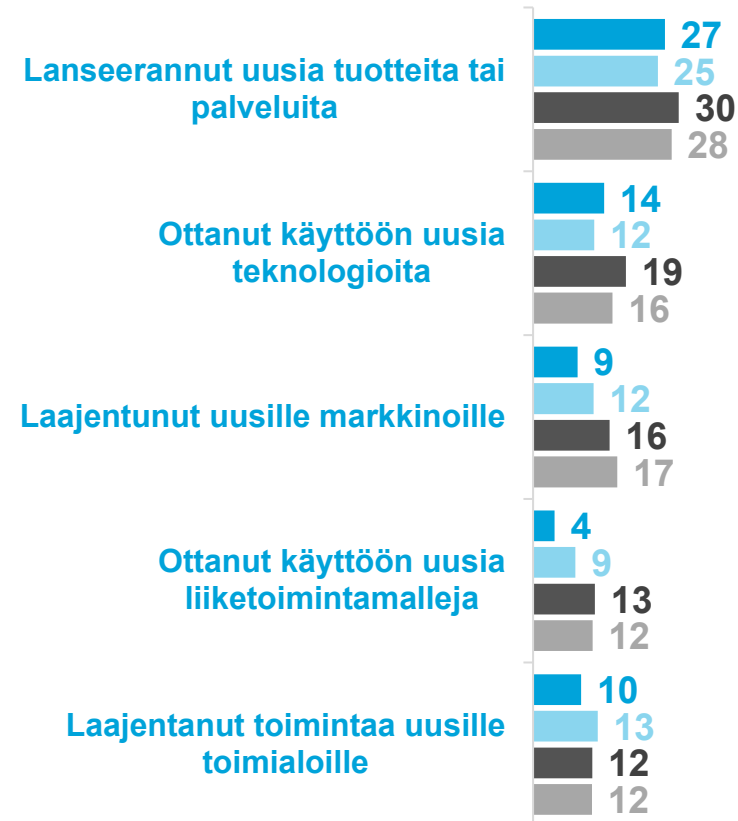
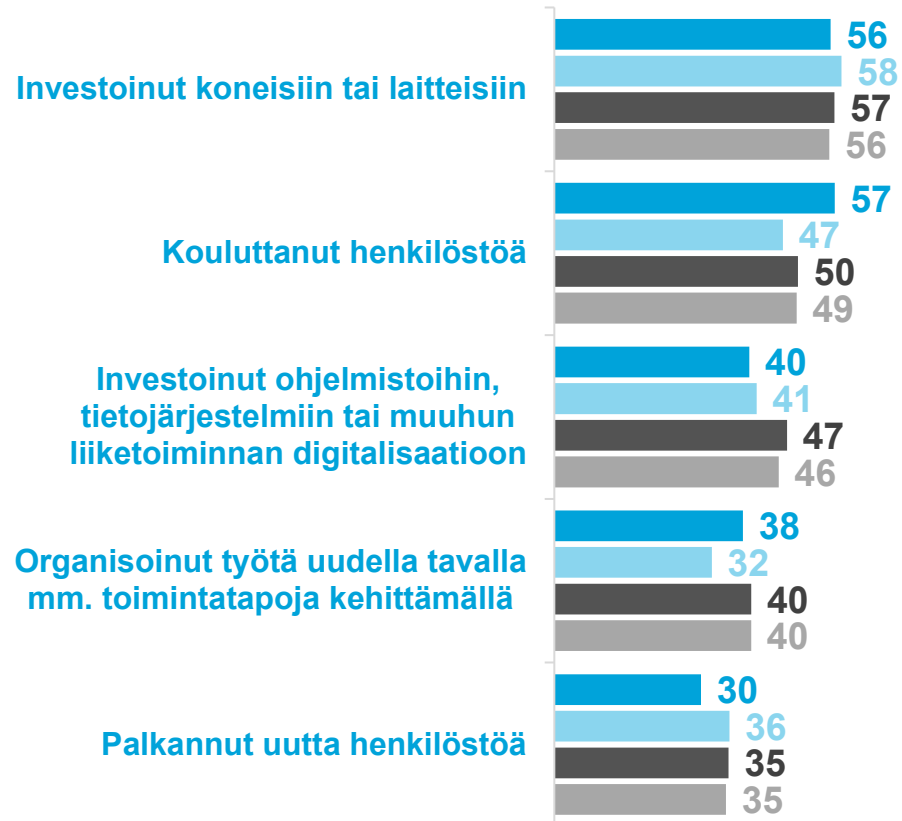
PK-YRITYSTEN TOIMET JA KEHITTÄMISTARPEET

Onko yrityksenne viimeisten 12 kk aikana tehnyt seuraavia toimia?

Kymenlaakso | Koko maa

Syksy 2025 Syksy 2024

Syksy 2025 Syksy 2024



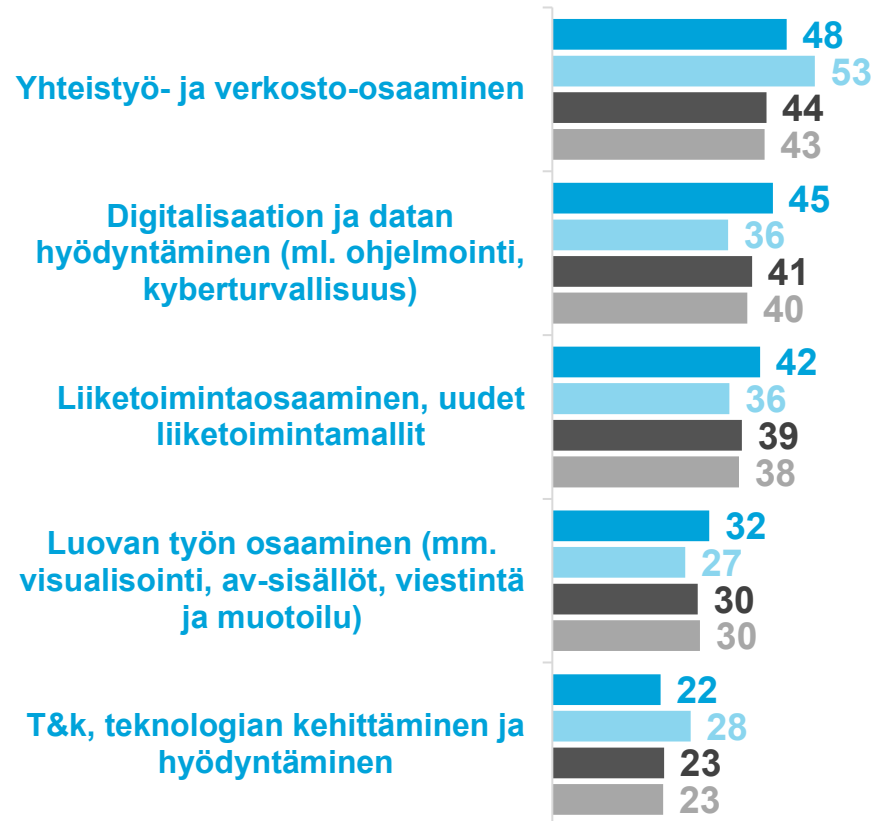
PK-YRITYSTEN TOIMET JA KEHITTÄMISTARPEET

Kymenlaakso | Koko maa

Syksy 2025 Syksy 2024

Syksy 2025 Syksy 2024

Millä osaamisalueilla on innovaatiotoimintanne kannalta eniten kehittämistarvetta?

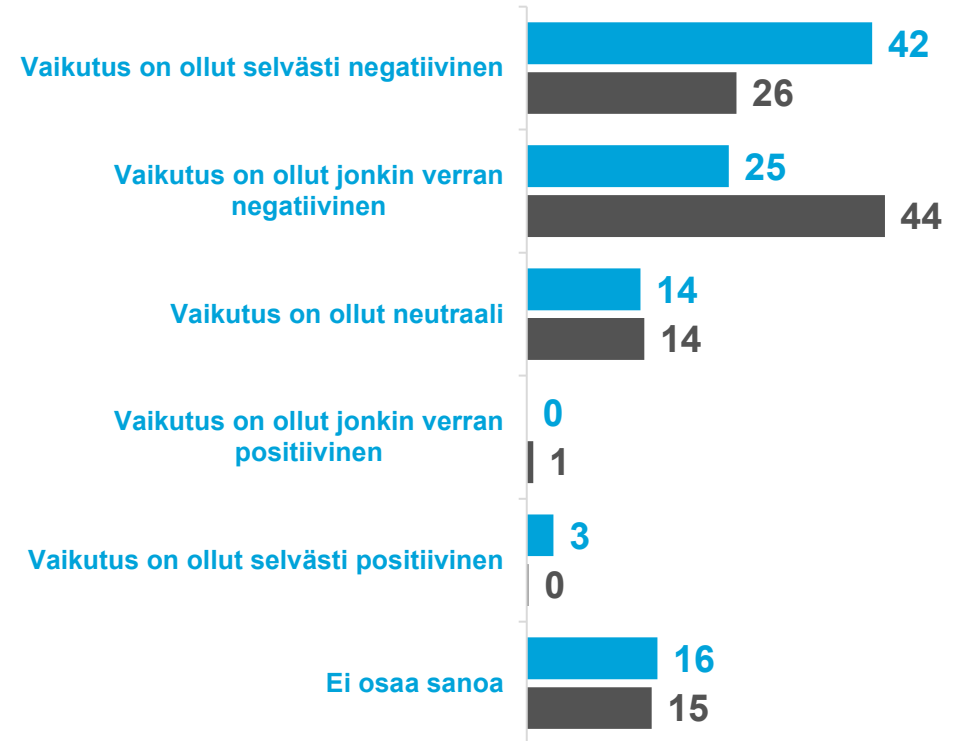


TULLIPOLITIikka

Ovatko tullipolitiikka tai muut kansainvälisen kaupan rajoitteet vaikuttaneet yrityksenne toimintaan viimeisen 12 kuukauden aikana



Jos tullipolitiikka tai kansainvälisen kaupan rajoitteet ovat vaikuttaneet yrityksenne toimintaan, mikä seuraavista vaihtoehdoista kuvaa vaikutuksia parhaiten



Kymenlaakso | Koko maa

Syksy 2025

Syksy 2025

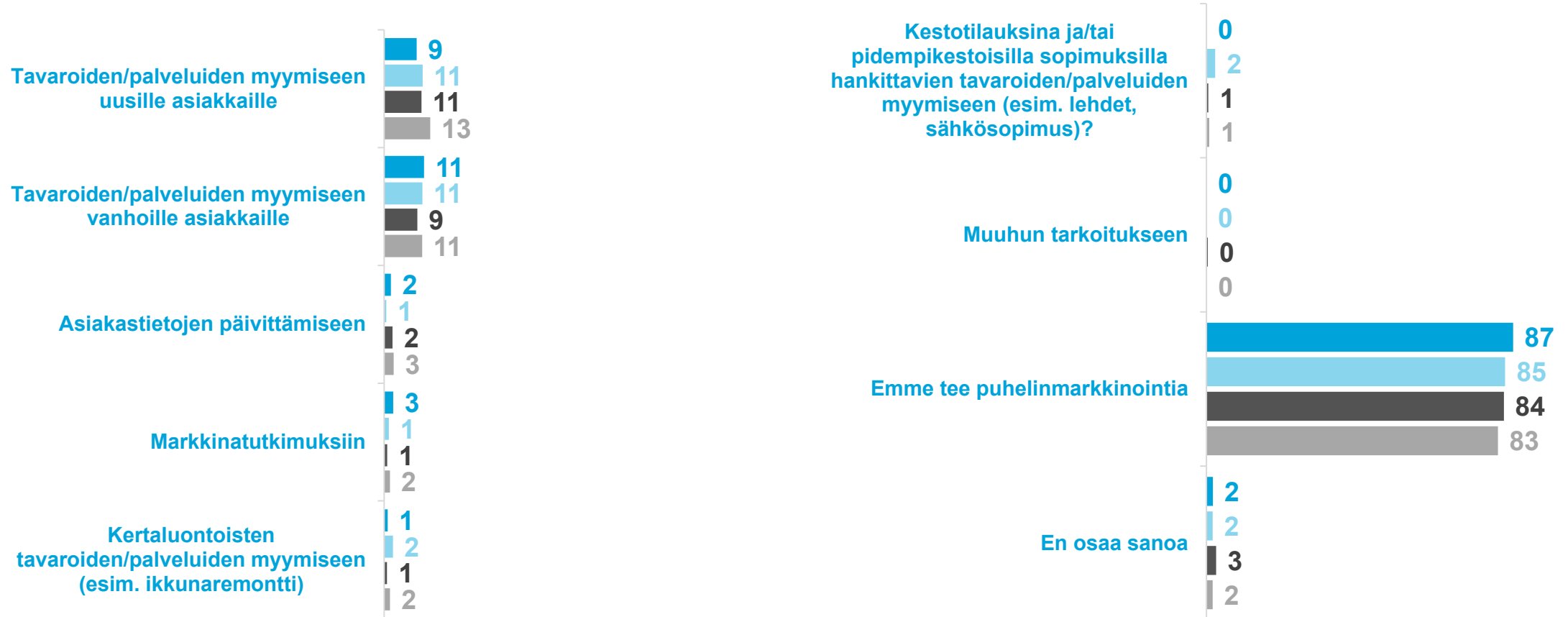
PUHELINMARKKINOINTI

Mihin tarkoituksiin yrityksenne käyttää puhelinmarkkinointia?

Kymenlaakso | Koko maa

Syksy 2025 Kevät 2020

Syksy 2025 Kevät 2020



PUHELINMARKKINOINTI

Kymenlaakso | Koko maa

Syksy 2025

Syksy 2025

Miten yrityksenne toiminta on muuttunut puhelinmyynnin kirjallisen vahvistusmenettelyn tultua voimaan?



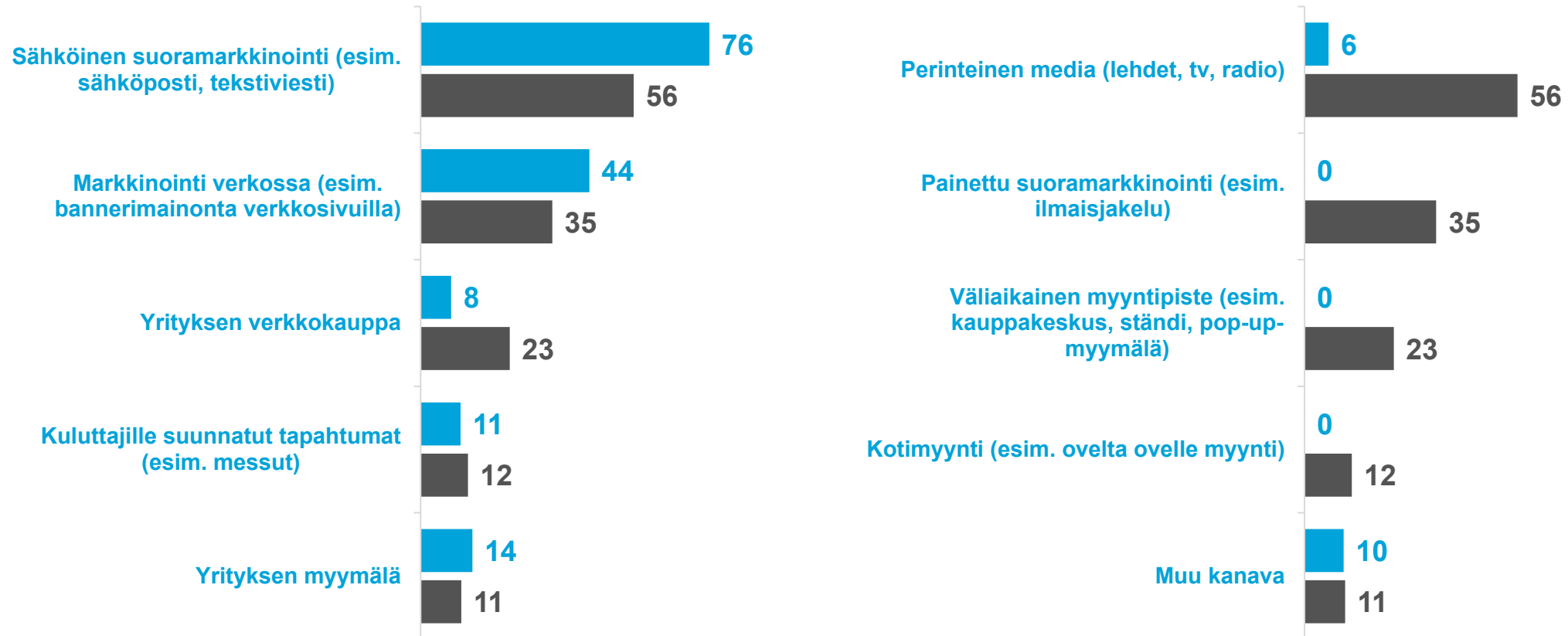
PUHELINMARKKINOINTI

Minkä markkinointikanavien käyttöä yrityksenne on lisännyt puhelinyhteyden kirjallisen vahvistusmenettelyn myötä?

Kymenlaakso | Koko maa

Syyskuu 2025

Syyskuu 2025



YRITTÄJYYDEN
PUOLESTA