

## Företagarna i Finland – allmän presentation

Uppgifterna baserar sig på uppgifter från 2024



I Finland finns **480 233** företag\*

Finland är  
ett land med  
små företag

**96** procent av  
företagen har  
färre än tio  
anställda

Bara  
**0,1** procent  
av alla företag  
i Finland är  
stora företag

**1 448 790**  
människor  
arbetar på  
finska företag

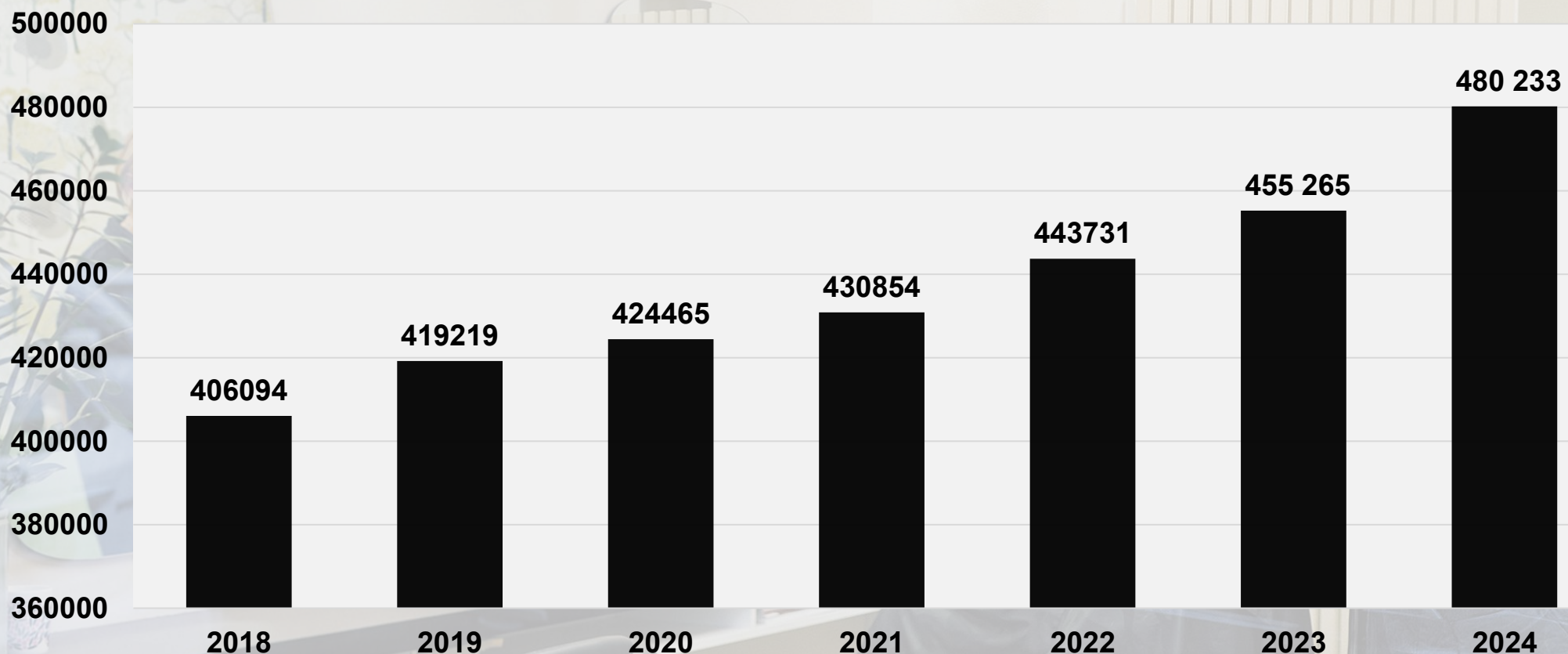
Av företagarna är  
**34** procent  
kvinnor

Av företagarna  
är **72** procent  
ensam-  
företagare

Det finns  
**607 659**  
företag i Finland  
(inkl. jordbruk,  
skogsbruk och fiske)

*\*Källa: Statistikcentralen 2024, Statistik över Struktur- och bokslutsstatistiken som rör företag. Statistiken omfattar inte jordbruk, skogsbruk och fiske.*

# Antal företag 2018–2024



Källa: Statistikcentralen 2024, Statistik över Struktur- och bokslutsstatistiken som rör företag. Statistiken omfattar inte jordbruk, skogsbruk och fiske.

## Företagare stöder export

### Företagens affärsverksamhet utomlands, % av SME-företagen

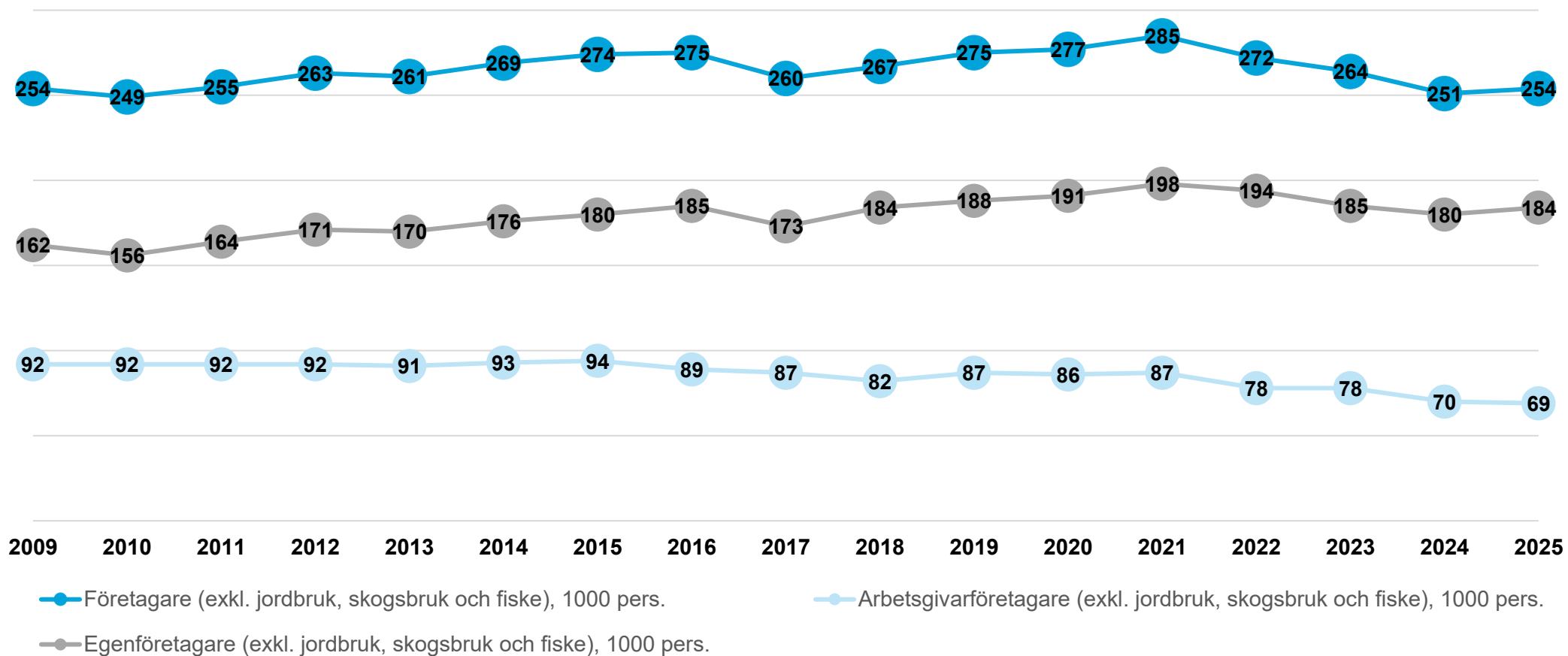
Export eller affärsverksamhet utomlands	Alla företag	Industri	Byggnade	Handel	Tjänster
	22	45	8	26	21

Former av export eller affärsverksamhet för företag med export eller affärsverksamhet utomlands\*

	Alla företag	Industri	Byggnade	Handel	Tjänster
Direkt varuexport	44	92	29	73	21
Direkt tjänsteexport	44	22	30	17	61
Licens- eller franchising-verksamhet	6	4	0	3	8
Löne- eller avtalstillverkning	6	6	4	12	4
Utländskt samföretag eller dotterbolag	10	6	3	15	10
Annat	15	3	42	11	18

*\*Man har  
kunnat välja  
fler än ett  
alternativ*

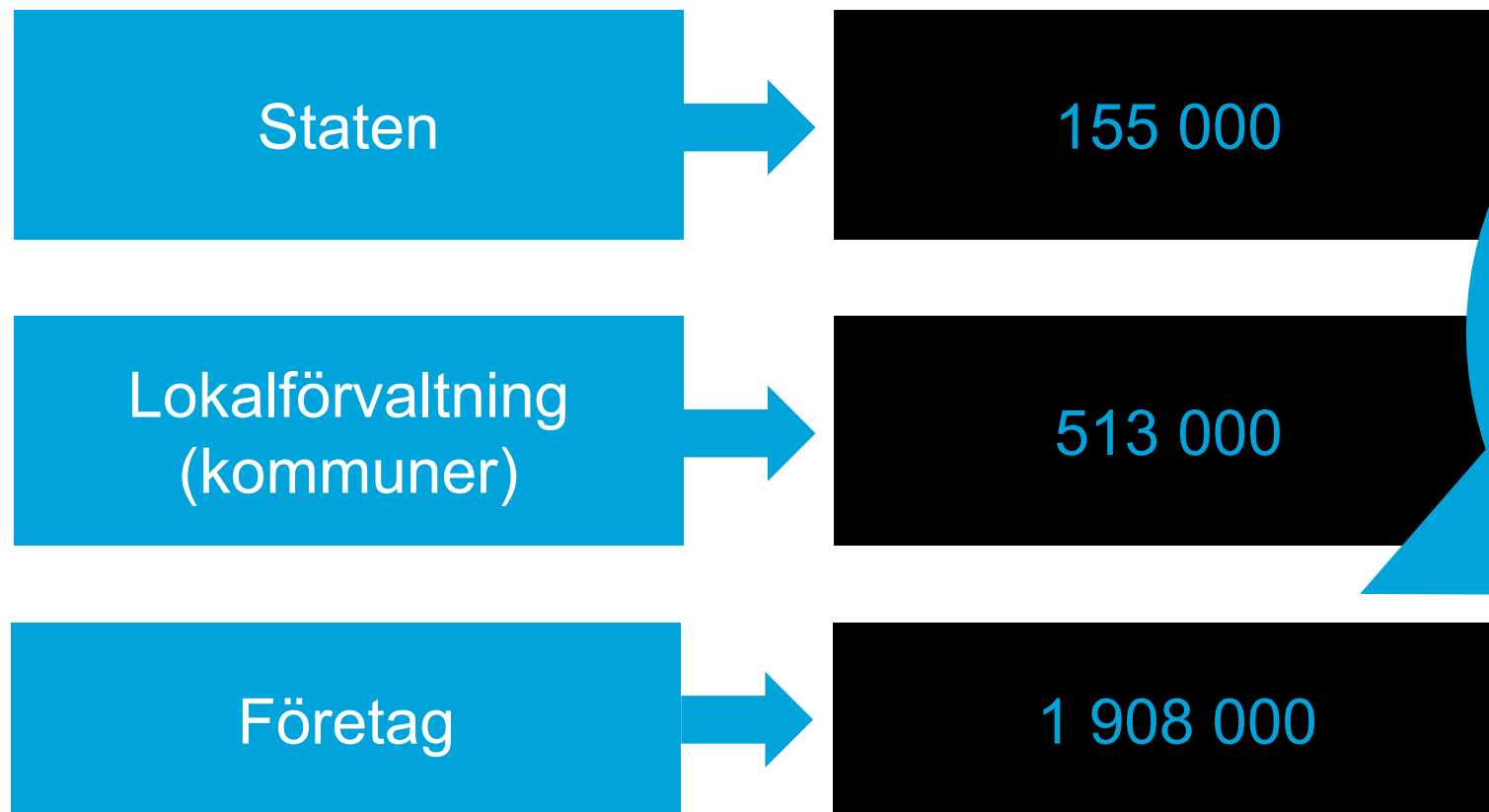
## Antal företagare, arbetsgivarföretagare och egenföretagare 2009–2025



# Företagen sysselsätter **mest**

## Arbetsgivare

## Antalet sysselsatta (år 2024)



Av löntagarna arbetar största delen på företag. Därför är det viktigt att förutsättningarna för företagande tryggas i alla kommuner.

# Företagsstrukturen i Finland 2024

**SMÅFÖRETAG** (10–49 pers.)

15 492 **3,2 %**

**MEDELSTORA FÖRETAG** (50–249 pers.)

3 073 **0,6 %**

**STORA FÖRETAG** (250– pers.)

676 **0,1 %**

**MIKROFÖRETAG** (1–9 pers.)

460 992 **96 %**

Sammanlagt **480 233** företag

*Källa: Statistikcentralen 2024, Statistik över Struktur- och bokslutsstatistiken som rör företag. Statistiken omfattar inte jordbruk, skogsbruk och fiske.*

# Omsättningen på företag i olika storleksklasser 2024

**SMÅFÖRETAG** (10–49 pers.)

**16,6 %** 87 mrd

**MEDELSTORA FÖRETAG** (50–249 pers.)

**19,2 %** 101 mrd

**STORA FÖRETAG** (250– pers.)

**46,3 %** 244 mrd

**MIKROFÖRETAG** (1–9 pers.)

**17,8 %** 94 mrd

Sammanlagt **527** mrd euro

*Källa: Statistikcentralen 2024, Statistik över Struktur- och bokslutsstatistiken som rör företag. Statistiken omfattar inte jordbruk, skogsbruk och fiske.*

# Personalen på företag i olika storleksklasser 2024

**SMÅFÖRETAG** (10–49 pers.)

21,3 % **308 526**

**MEDELSTORA FÖRETAG** (50–249 pers.)

20,4 % **295 092**

**STORA FÖRETAG** (250– pers.)

38,0 % **550 664**

**MIKROFÖRETAG** (1–9 pers.)

20,3 % **294 508**

Sammanlagt **1 448 790** personer

*Källa: Statistikcentralen 2024, Statistik över Struktur- och bokslutsstatistiken som rör företag. Statistiken omfattar inte jordbruk, skogsbruk och fiske.*

---

**FÖR FÖRETAGANDE**

---