

Yrittäjät

YKSINYRITTÄJÄ- BAROMETRI 2026

VALTAKUNNALLINEN RAPORTTI

Taloustutkimus Oy



ESIPUHE

Suomen Yrittäjien Yksinyrittäjäbarometri kartoittaa yksinyrittäjien ajankohtaista tilannetta, haasteita ja näkymiä. Vuoden 2026 barometri perustuu 2 877 yksinyrittäjän vastauksiin, joten se tarjoaa kattavan kuvan yksinyrittäjien tilanteesta, toimeentulosta, hyvinvoinnista ja toimintaympäristöstä.

Suomessa toimii noin 230 000 yksinyrittäjää. He muodostavat valtaosan yrittäjistä ja ovat tärkeä osa elinkeinoelämää. Yksinyrittäisyys on arvokas tapa tehdä työtä. Samalla moni yksinyrittäjä toimii osana verkostoja, joissa syntyy työtä ja toimeentuloa myös muille. Hän työllistää itsensä ja verkostojen kautta muita. Moni harjoittaa palkkatyön rinnalla sivutoimena yritystoimintaa.

Yksinyrittäjien toimintaedellytysten vahvistaminen on tärkeää sekä heidän hyvinvointinsa ja jaksamisensa että koko yhteiskunnan ja talouden kannalta. Siksi on tärkeää seurata heidän kokemuksiaan ja tunnistaa tekijät, jotka vaikuttavat heidän mahdollisuuksiinsa harjoittaa yritystoimintaa kannattavasti ja kestävästi.

Barometri julkistetaan sekä valtakunnallisena että alueellisina raporteina. Tuloksia käsitellään raporteissa kaikkien yksinyrittäjien näkökulmasta ja myös päätoimialoittain teollisuuteen, rakentamiseen, kauppaan, palveluihin ja alkutuotantoon jaoteltuna.

Barometri on toteutettu avoimena verkkokyselynä keväällä 2026. Sen toteutti Taloustutkimus Oy Suomen Yrittäjien toimeksiannosta.

Toivon, että Yksinyrittäjäbarometri avaa lukijalleen yksinyrittäjien monia haasteita ja tilannetta sekä ohjaa päättäjiä ratkaisuihin, jotka edistävät yksinyrittäjien mahdollisuuksia menestyä ja luoda hyvinvointia.



Mikael Pentikäinen
toimitusjohtaja, Suomen Yrittäjät

NÄIN TUTKIMUS TEHTIIN

Tutkimus toteutettiin kyselytutkimuksena 14.4.–6.5.2026. Kyselyssä käytettiin avointa vastauslinkkiä, eikä vastaajia rajattu Suomen Yrittäjien jäseniin.

Kohderyhmänä olivat suomalaiset yksinyrittäjät, ja kyselyyn vastasi yhteensä 2 877 henkilöä.

Kyselytutkimuksen toteutti Taloustutkimus Oy Suomen Yrittäjien toimeksiannosta.

Tavoitteena oli kartoittaa yksinyrittäjien ajankohtaista tilannetta, näkymiä ja haasteita.



VASTAAJAJOUKON RAKENNE

Sukupuoli



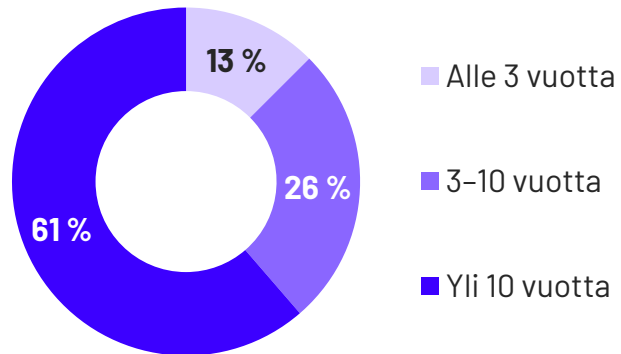
53 %

Muu / ei halua kertoa 1%

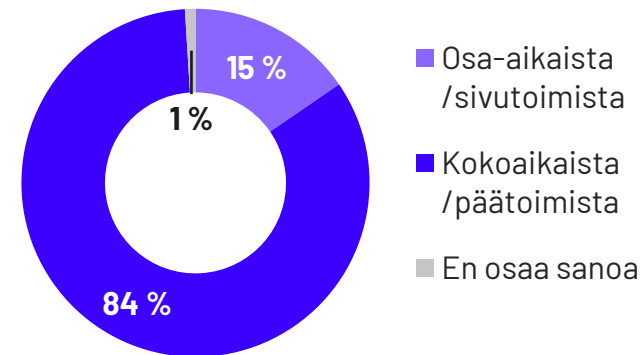


46 %

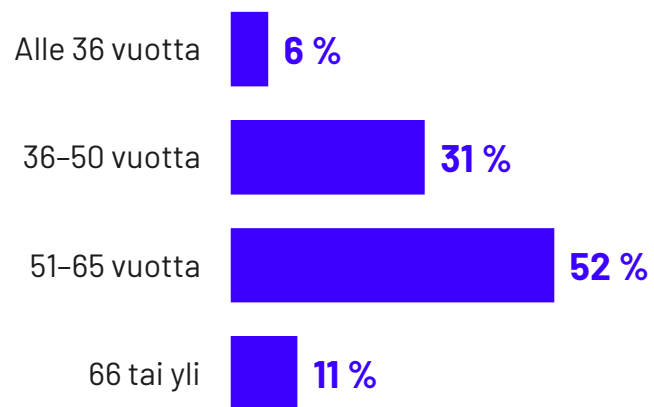
Toiminut yrittäjänä



Yritystoiminta



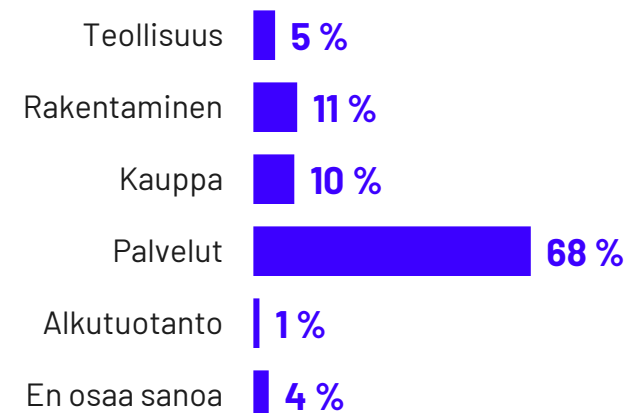
Ikäryhmä



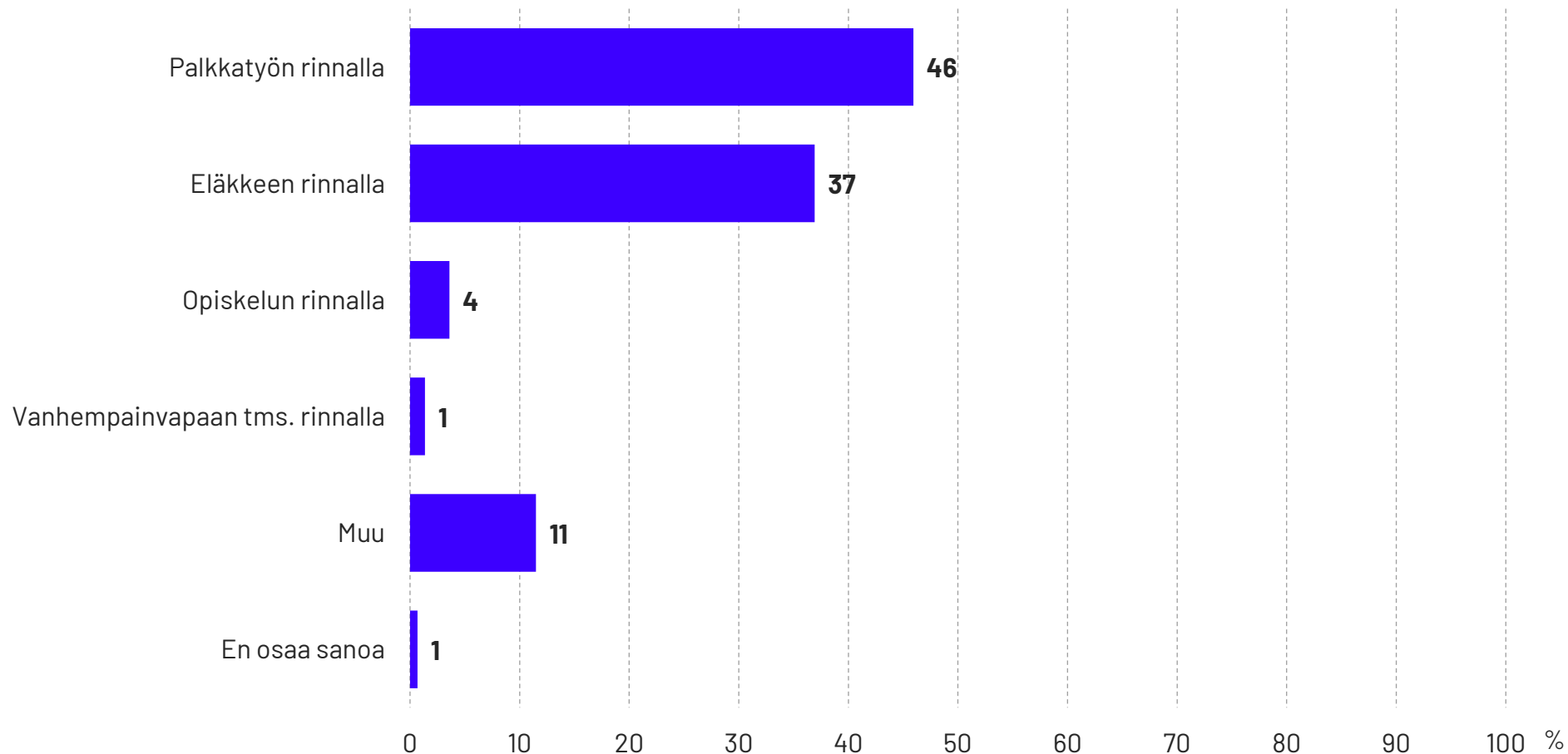
Koulutus



Päätoimiala



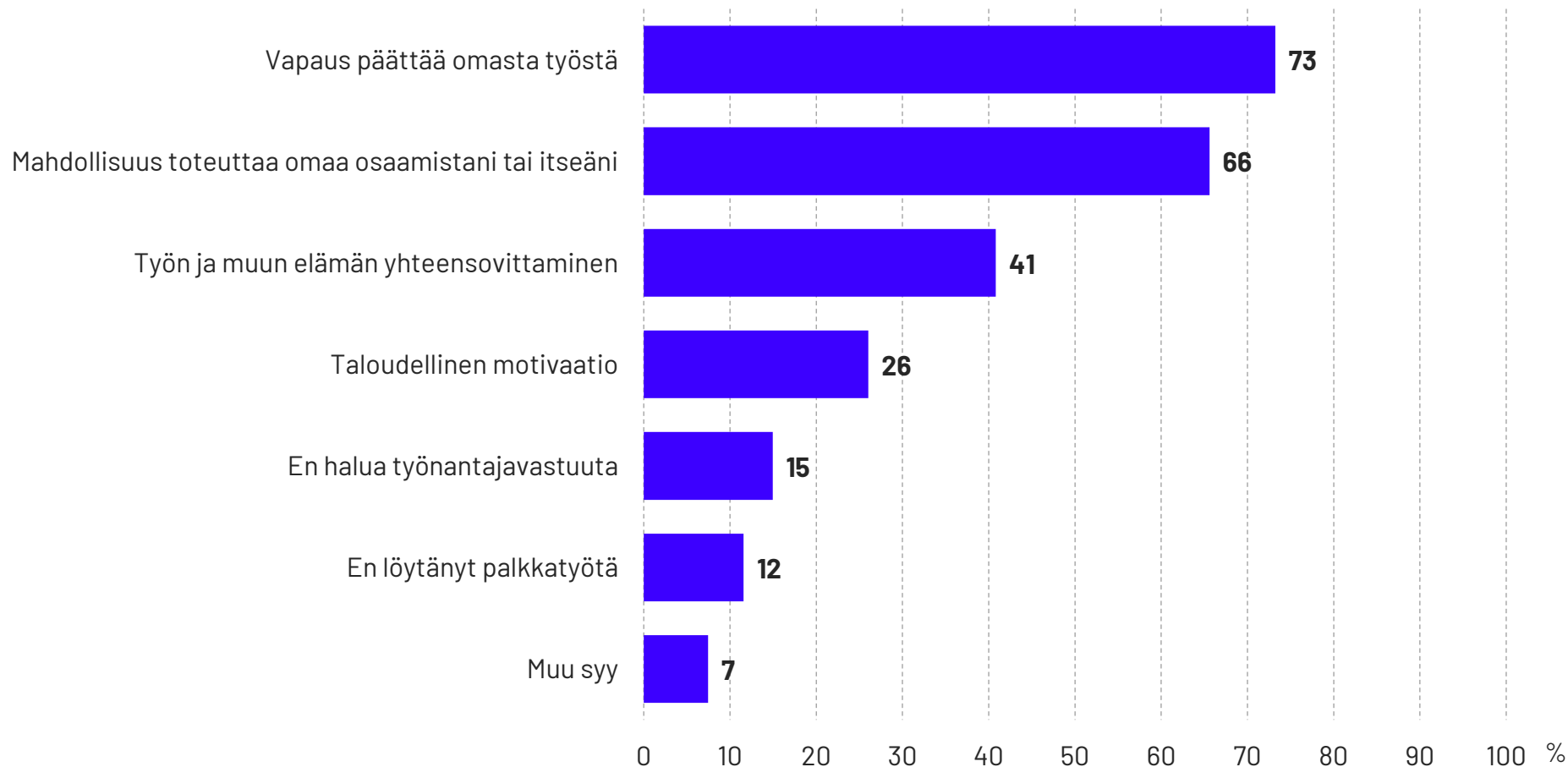
MINKÄ RINNALLA YRITYSTOIMINTASI ON SIVUTOIMISTA?



**Kaikista
vastaajista 15 %
toimi
sivutoimimisina
yrittäjinä.**

Taulukko
näyttää, minkä
rinnalla he
harjoittavat
yritystoimintaa.

MITKÄ OVAT TÄRKEIMMÄT SYYT, MIKSI TOIMIT YKSINYRITTÄJÄNÄ?

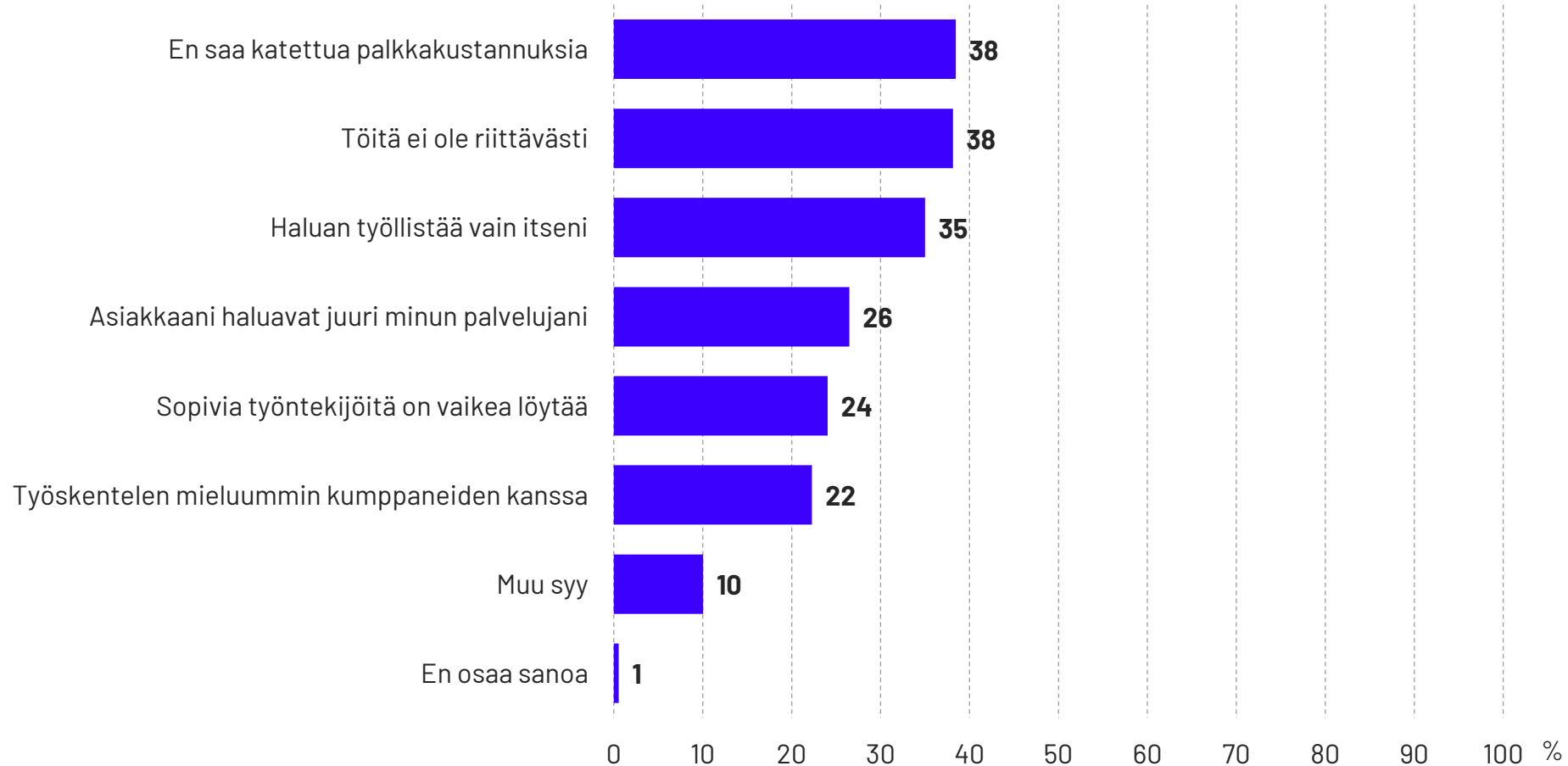


Kaikki vastaajat, n=2877

MITKÄ OVAT TÄRKEIMMÄT SYYT, MIKSI TOIMIT YKSINYRITTÄJÄNÄ?

	PÄÄTOIMIALA					
	Kaikki, n=2877	Teollisuus, n=154	Rakentaminen, n=311	Kauppa, n=291	Palvelut, n=1970	Alkutuotanto, n=42
Vapaus päättää omasta työstä	73	68	72	71	75	74
Mahdollisuus toteuttaa omaa osaamistani tai itseäni	66	68	57	59	67	79
Työn ja muun elämän yhteensovittaminen	41	33	37	34	43	33
Taloudellinen motivaatio	26	32	30	26	26	17
En halua työnantajavastuuta	15	18	18	10	15	21
En löytänyt palkkatyötä	12	8	9	15	12	10
Muu syy	7	8	7	11	6	12

MINKÄ TAKIA ET OLE KATSONUT TARPEELLISEKSI TYÖNTEKIJÄN PALKKAAMISTA?

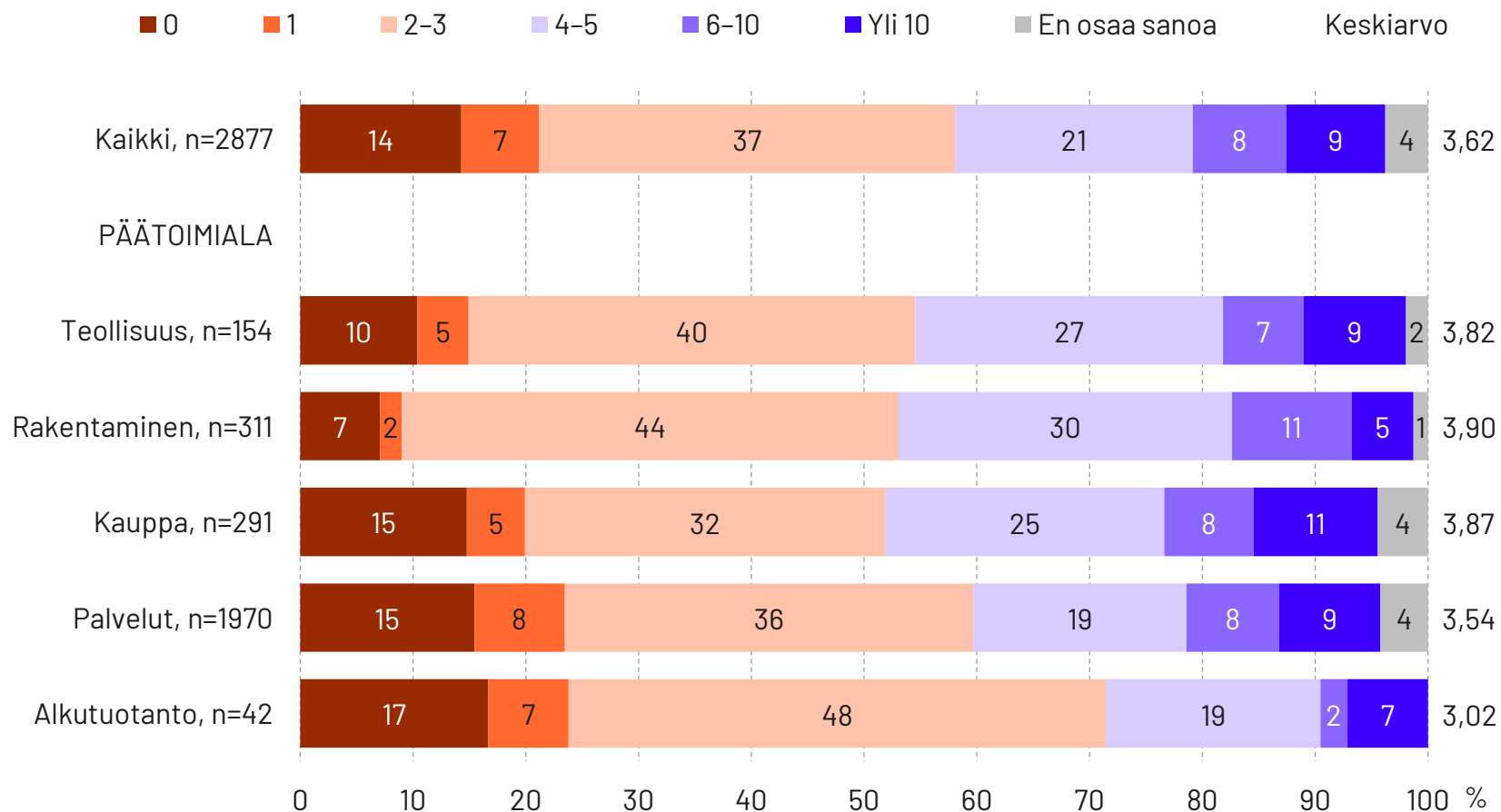


Kaikki vastaajat, n=2877

MINKÄ TAKIA ET OLE KATSONUT TARPEELLISEKSI TYÖNTEKIJÄN PALKKAAMISTA?

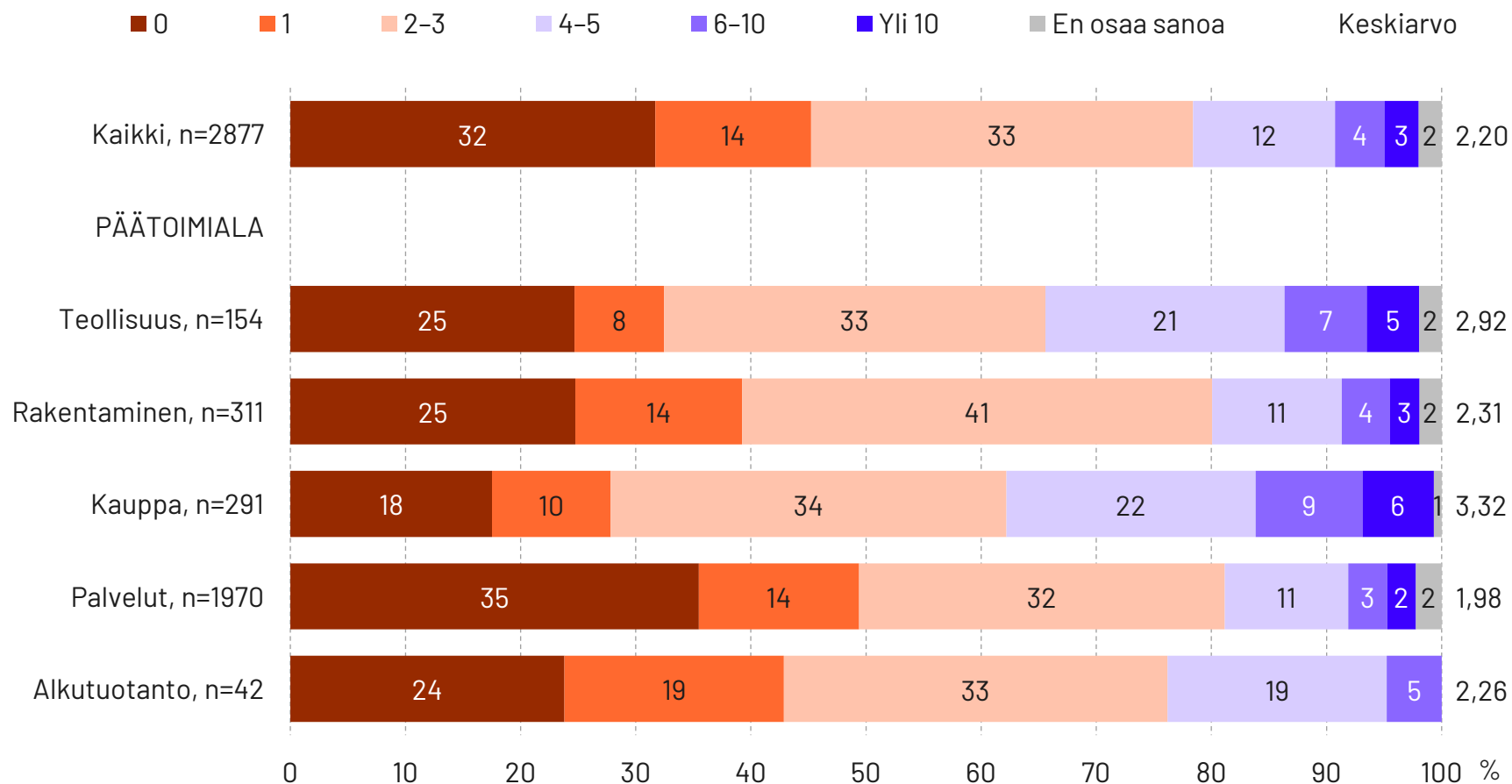
	PÄÄTOIMIALA					
	Kaikki, n=2877	Teollisuus, n=154	Rakentaminen, n=311	Kauppa, n=291	Palvelut, n=1970	Alkutuotanto, n=42
En saa katettua palkkakustannuksia	38	37	36	56	36	57
Töitä ei ole riittävästi	38	34	46	39	37	45
Haluan työllistää vain itseni	35	29	26	23	38	31
Asiakkaani haluavat juuri minun palvelujani	26	25	24	12	30	12
Sopivia työntekijöitä on vaikea löytää	24	32	35	22	22	21
Työskentelen mieluummin kumppaneiden kanssa	22	26	35	17	21	26
Muu syy	10	14	8	10	10	7
En osaa sanoa	1	1		0	1	

KUINKA MONEN YRITTÄJÄN KANSSA TEET VERKOSTOMAISTA YHTEISTYÖTÄ?



n=kaikki vastaajat

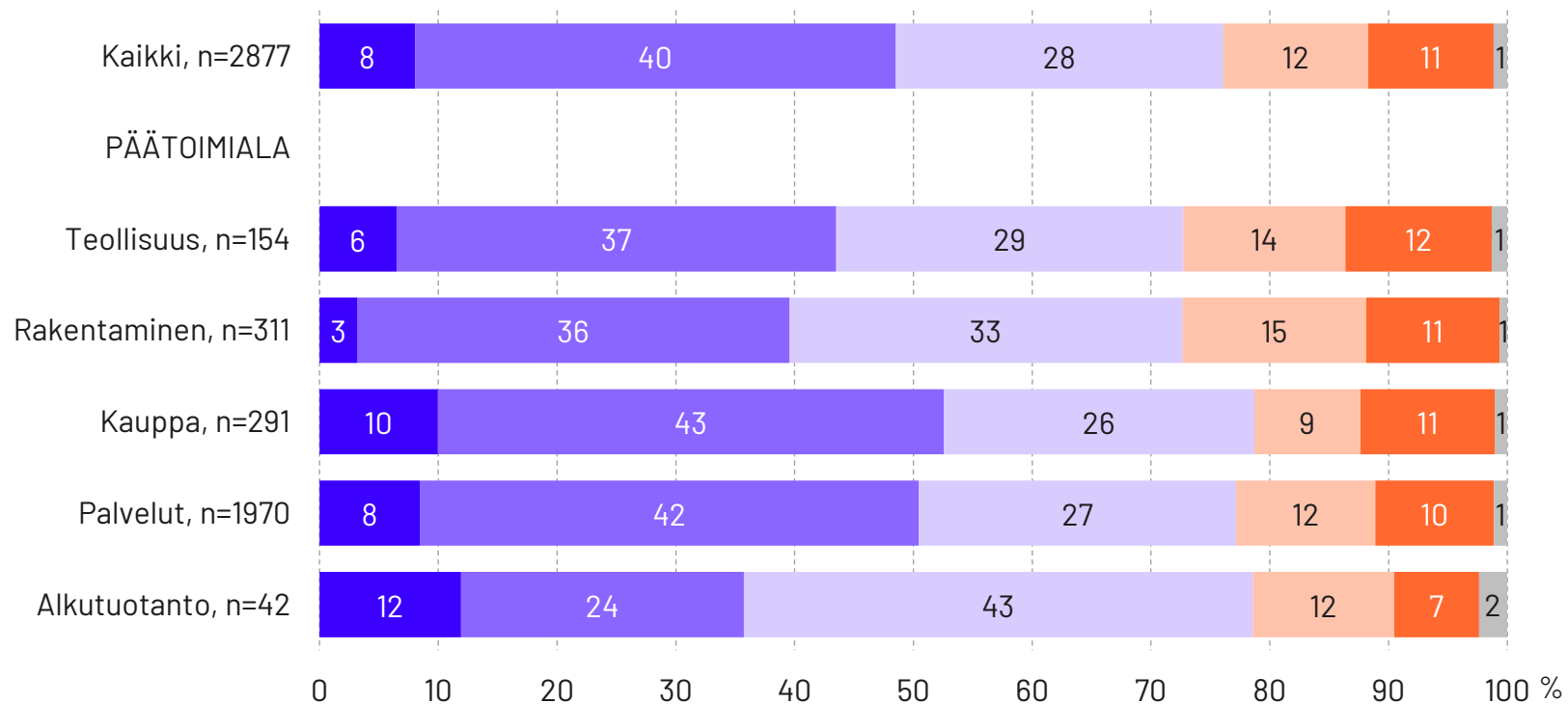
KUINKA MONTAA ALIHANKKIJAA ELI ULKOPUOLISTA YRITYSTÄ TAI TOIMIJAA, JOLTA OSTAT SÄÄNNÖLLISESTI TYÖTÄ TAI PALVELUJA, TYYPILLISESTI KÄYTÄT YRITYSTOIMINNASSASI?



n=kaikki vastaajat

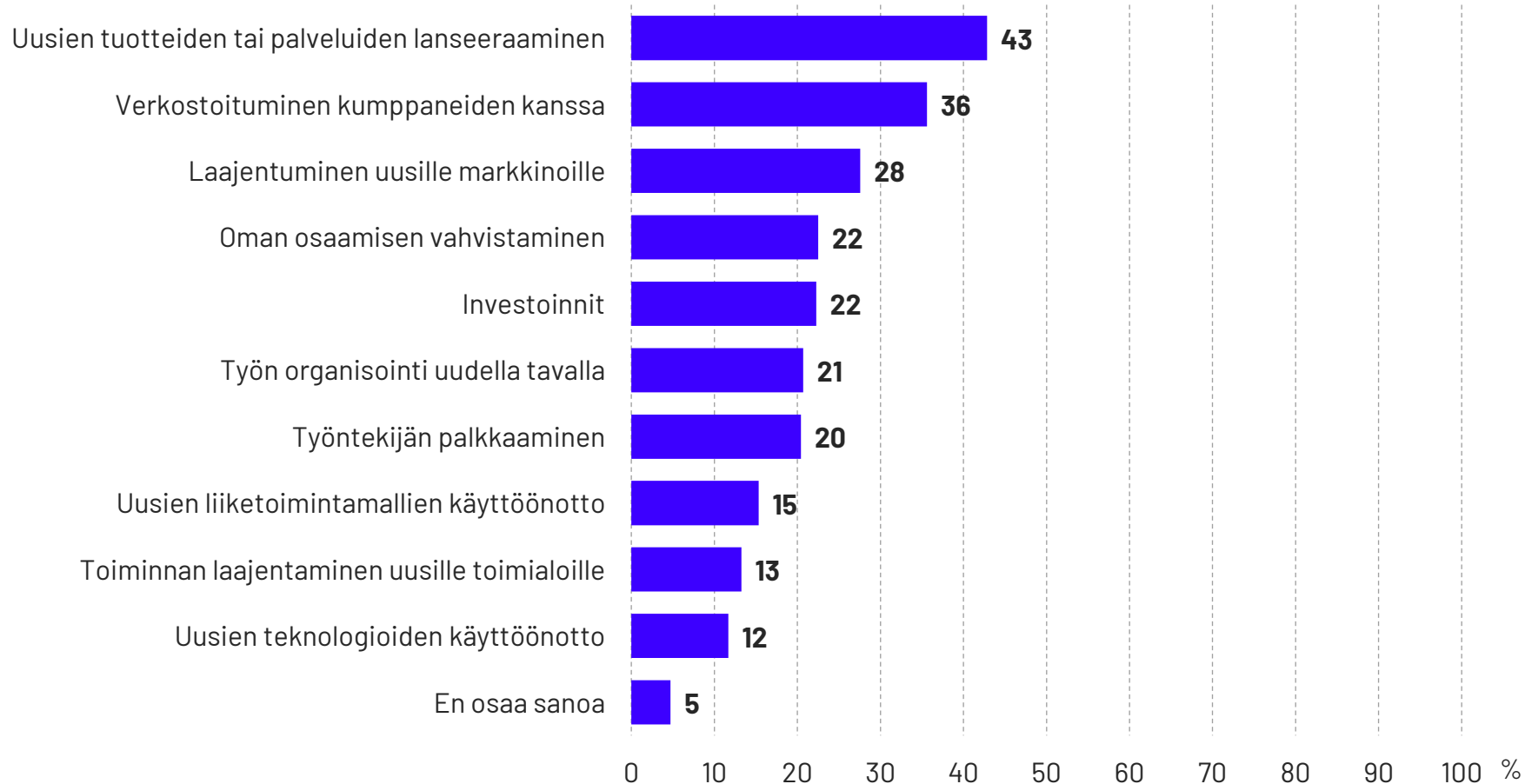
MIKÄ SEURAAVISTA KUVAA PARHAITEN YRITYKSESI KASVUHALUKKUUTTA?

■ Haen voimakasta kasvua
■ Haen maltillista kasvua
■ Pysin säilyttämään nykyisen tilanteen
■ Minulla ei ole kasvutavoitteita
■ Olen vähentämässä tai lopettamassa yritystoiminnan
■ En osaa sanoa



n=kaikki vastaajat

MITEN YRITYKSESI PYSTYISI PARHAITEN KASVATTAMAAN LIIKETOIMINTAANSA?



Hakee voimakasta tai maltillista kasvua, n=1396

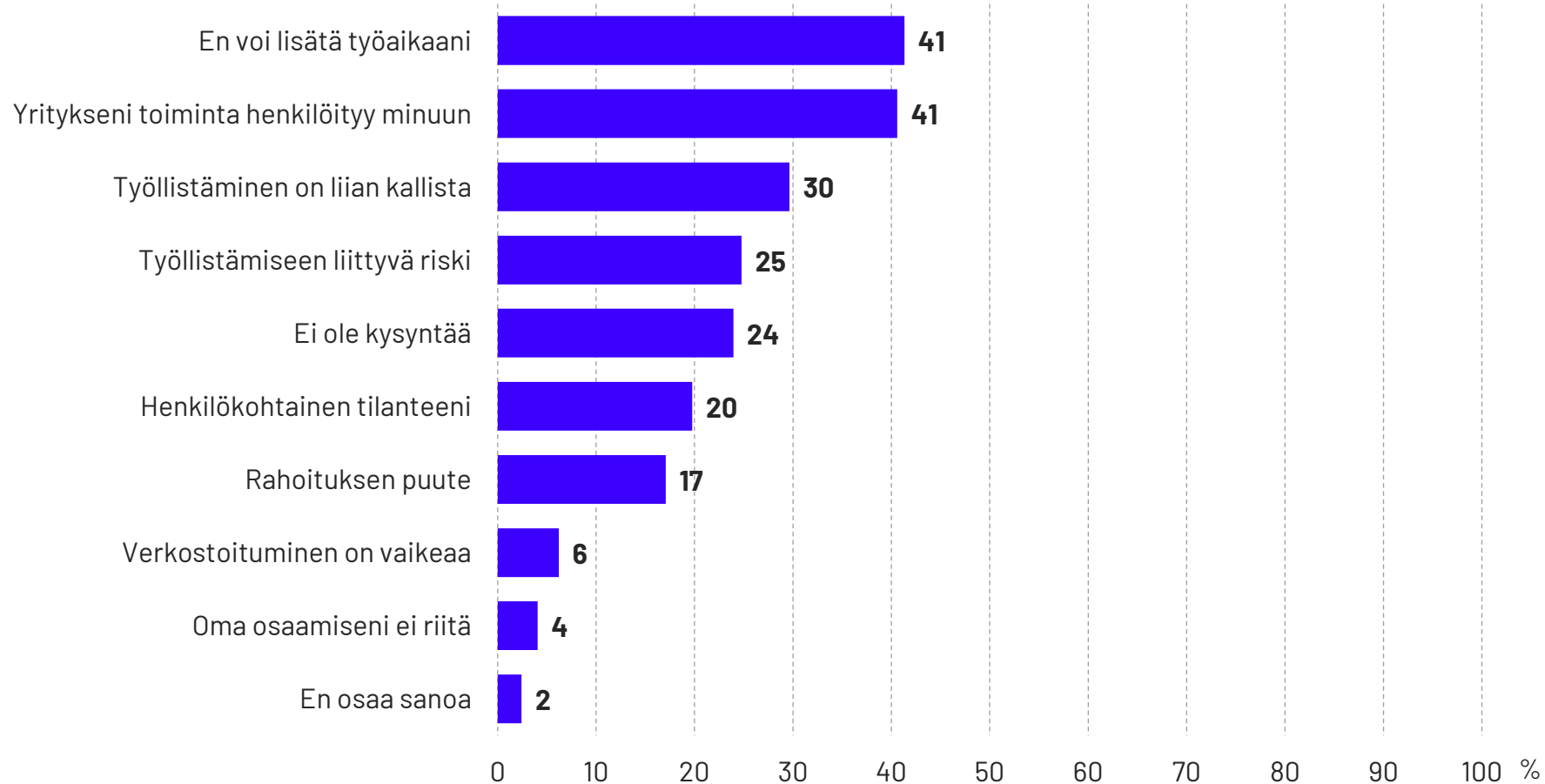
MITEN YRITYKSESI PYSTYISI PARHAITEN KASVATTAMAAN LIIKETOIMINTAANSA?

	PÄÄTOIMIALA					
	Kaikki, n=1396	Teollisuus, n=67	Rakentaminen, n=123	Kauppa, n=153	Palvelut, n=994	Alkutuotanto, n=15*
Uusien tuotteiden tai palveluiden lanseeraaminen	43	46	21	54	43	47
Verkostoituminen kumppaneiden kanssa	36	30	43	29	36	27
Laajentuminen uusille markkinoille	28	42	22	32	26	20
Oman osaamisen vahvistaminen	22	13	21	14	25	13
Investoinnit	22	36	28	31	18	67
Työn organisointi uudella tavalla	21	4	11	17	24	13
Työntekijän palkkaaminen	20	36	33	24	17	47
Uusien liiketoimintamallien käyttöönotto	15	4	11	9	18	13
Toiminnan laajentaminen uusille toimialoille	13	18	19	11	13	13
Uusien teknologioiden käyttöönotto	12	15	11	10	12	
En osaa sanoa	5		3	3	5	

n=hakee voimakasta tai maltillista kasvua

*) Alhainen vastaajamäärä, tulos suuntaa antava

MITKÄ TEKIJÄT RAJOITTAVAT YRITYKSESI KASVUA?



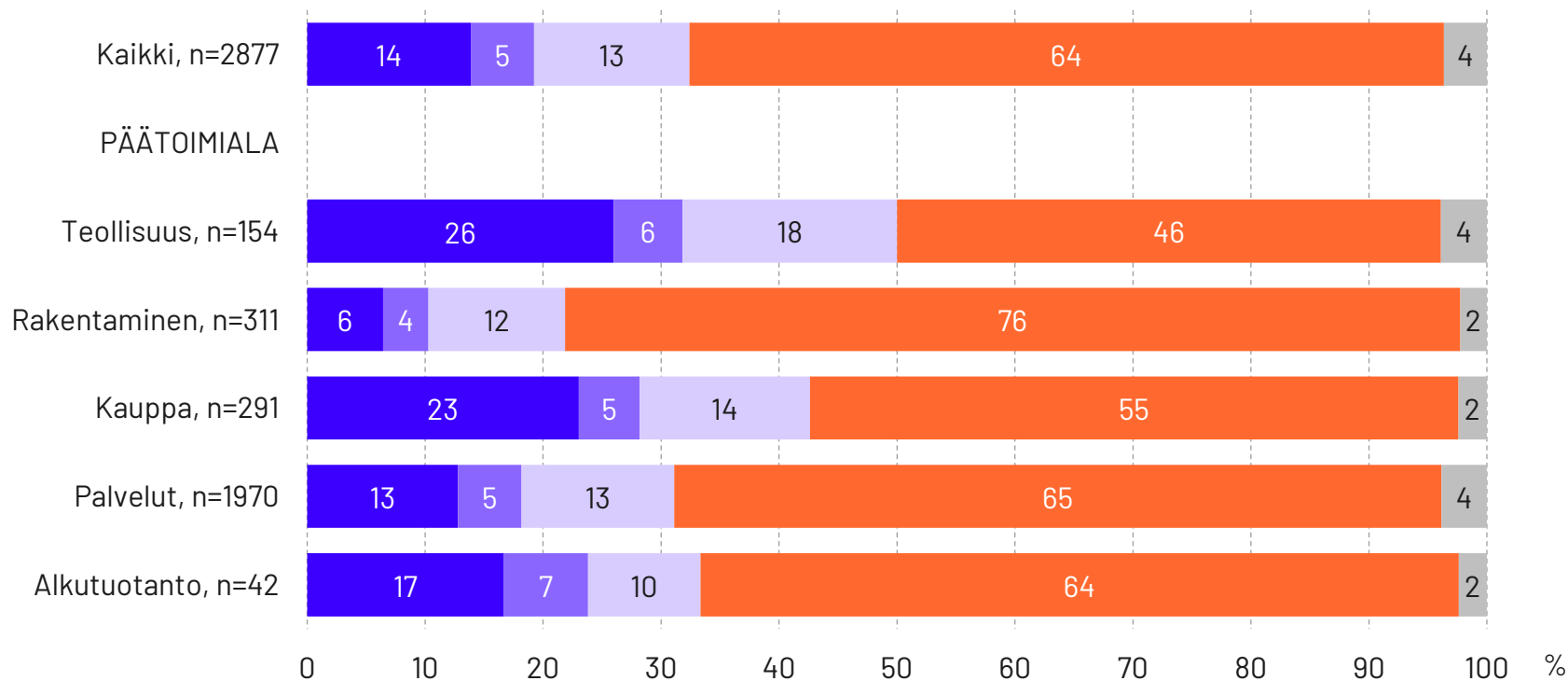
Kaikki vastaajat, n=2877

MITKÄ TEKIJÄT RAJOITTAVAT YRITYKSESI KASVUA?

	PÄÄTOIMIALA					
	Kaikki, n=2877	Teollisuus, n=154	Rakentaminen, n=311	Kauppa, n=291	Palvelut, n=1970	Alkutuotanto, n=42
En voi lisätä työaikaani	41	44	39	34	43	43
Yritykseni toiminta henkilöityy minuun	41	42	39	26	43	36
Työllistäminen on liian kallista	30	38	38	38	26	52
Työllistämiseen liittyvä riski	25	35	37	23	22	31
Ei ole kysyntää	24	18	26	29	24	17
Henkilökohtainen tilanteeni	20	17	16	16	21	29
Rahoituksen puute	17	15	17	24	16	26
Verkostoituminen on vaikeaa	6	3	4	4	7	7
Oma osaamiseni ei riitä	4	5	2	6	4	2
En osaa sanoa	2	2	2	4	2	5

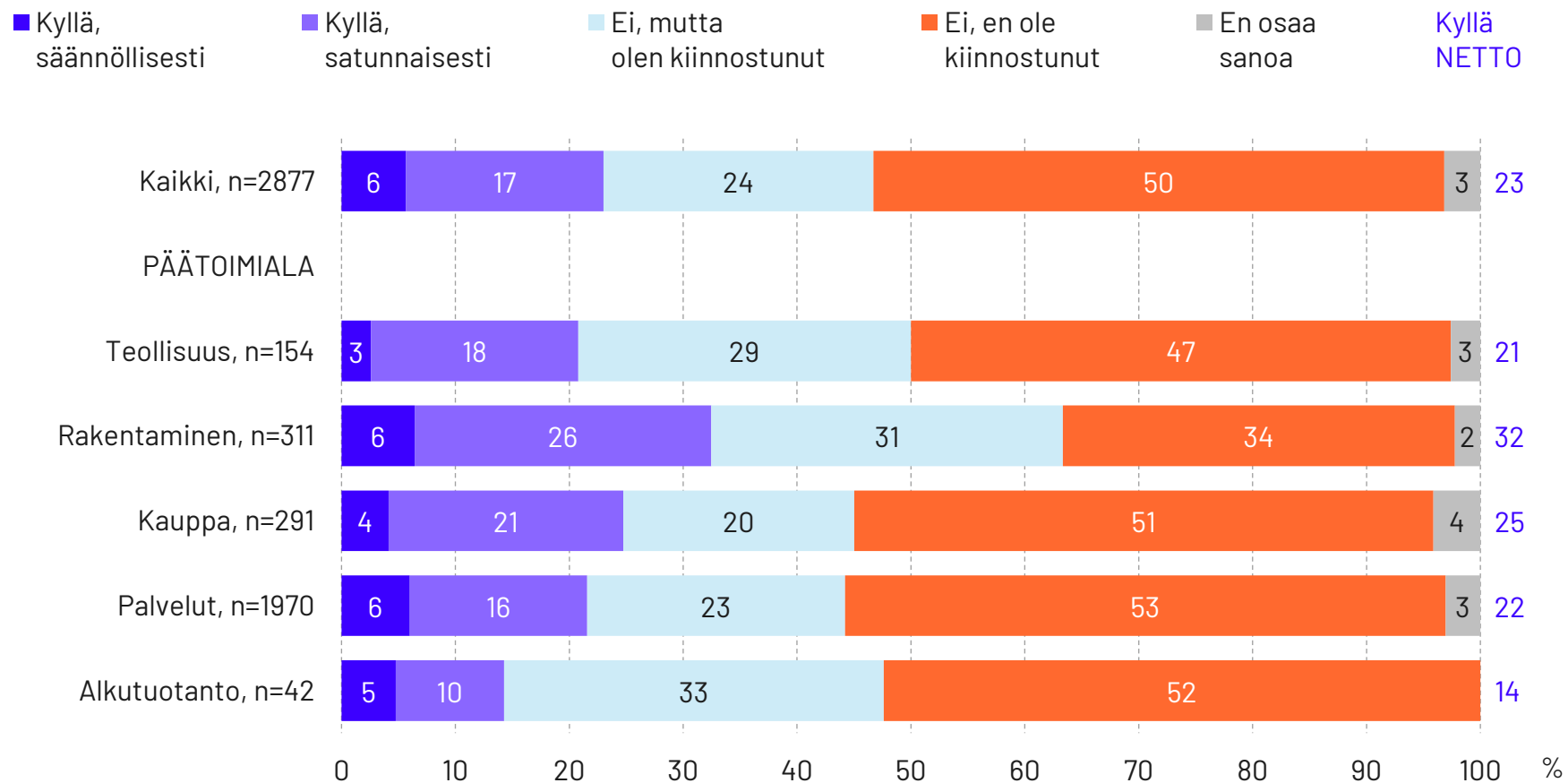
MIKÄ KUVAA PARHAITEN YRITYKSESI KANSAINVÄLISTYMISEN TILANNETTA TÄLLÄ HETKELLÄ?

■ Yritykselläni on jo kansainvälistä liiketoimintaa
■ Tavoittelen kansainvälistymistä lähivuosina
■ Kansainvälistyminen kiinnostaa, mutta se ei ole ajankohtaista nyt
■ En ole kiinnostunut kansainvälistymisestä
■ En osaa sanoa



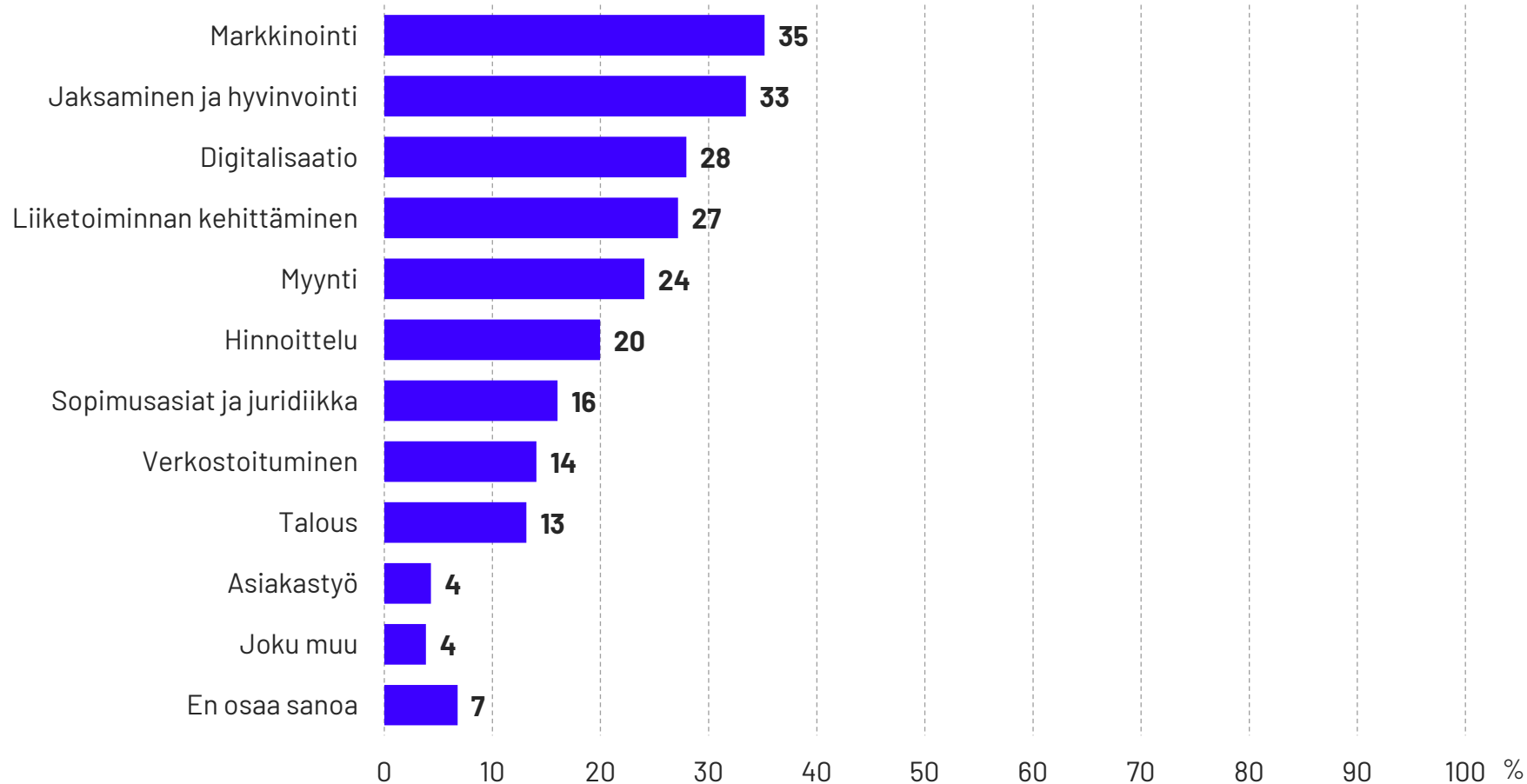
n=kaikki vastaajat

ONKO YRITYKSESI MUKANA JULKISISSA HANKINNOISSA?



n=kaikki vastaajat

MISSÄ ASIOISSA KOET ENITEN TARVETTA OSAAMISESI KEHITTÄMISELLE?



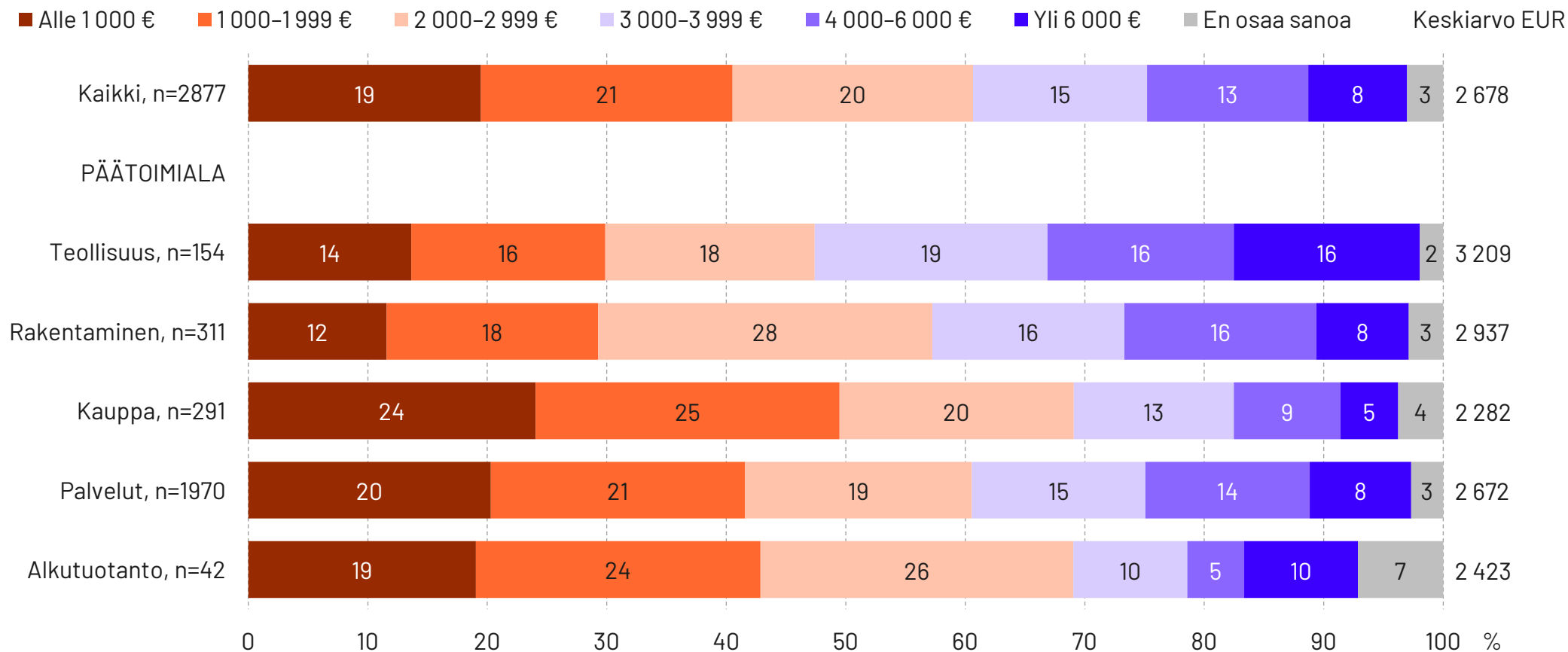
Kaikki vastaajat, n=2877

MISSÄ ASIOISSA KOET ENITEN TARVETTA OSAAMISESI KEHITTÄMISELLE?

	PÄÄTOIMIALA					
	Kaikki, n=2877	Teollisuus, n=154	Rakentaminen, n=311	Kauppa, n=291	Palvelut, n=1970	Alkutuotanto, n=42
Markkinointi	35	32	32	37	36	43
Jaksaminen ja hyvinvointi	33	36	40	35	31	50
Digitalisaatio	28	22	25	37	28	21
Liiketoiminnan kehittäminen	27	31	25	36	26	40
Myynti	24	21	17	16	27	24
Hinnoittelu	20	20	23	8	21	33
Sopimusasiat ja juridiikka	16	16	18	11	16	21
Verkostoituminen	14	12	16	13	14	14
Talous	13	10	14	14	13	21
Asiakastyö	4	5	4	5	4	
Joku muu	4	5	3	3	4	2
En osaa sanoa	7	10	8	5	7	

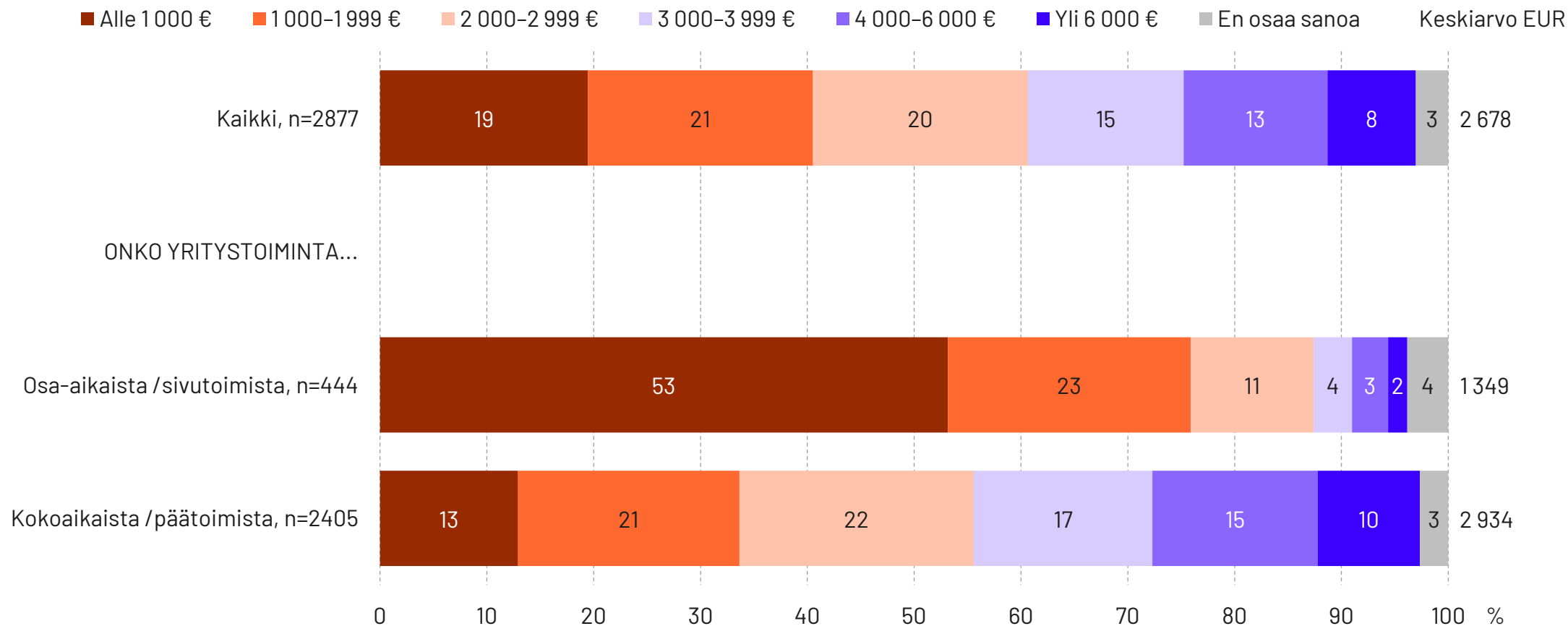
n=kaikki vastaajat

MINKÄ SUURUISIKSI ARVIOIT KUUKAUSITTAISET BRUTTOTULOSSI YRITYSTOIMINNASTA?



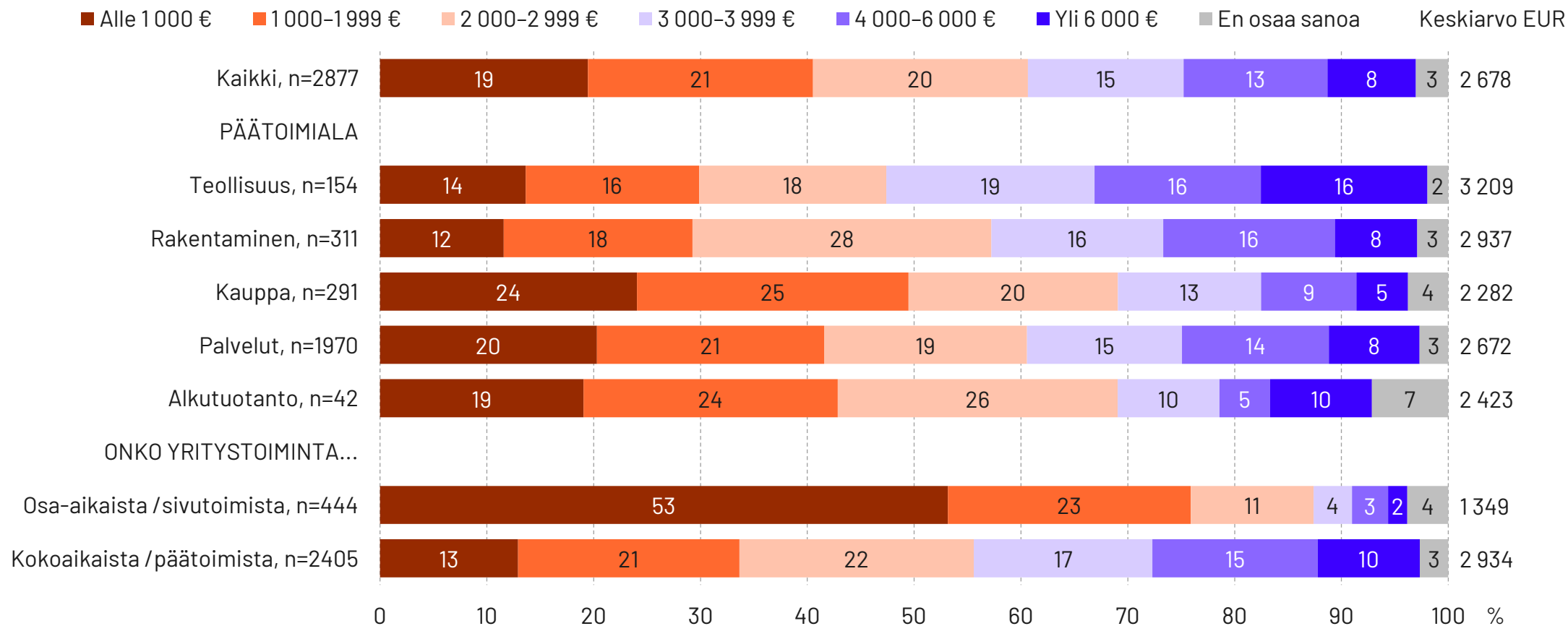
n=kaikki vastaajat

MINKÄ SUURUISIKSI ARVIOIT KUUKAUSITTAISET BRUTTOTULOSSI YRITYSTOIMINNASTA?



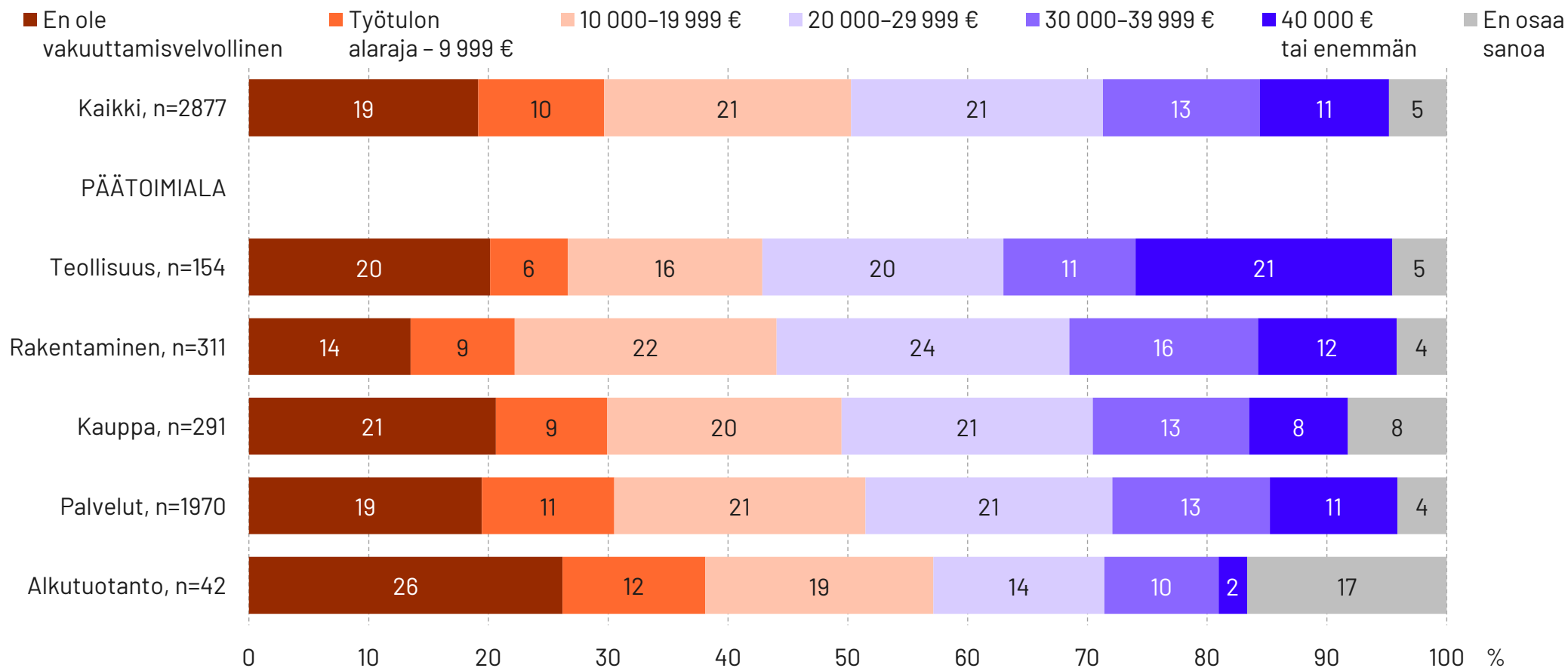
n=kaikki vastaajat

MINKÄ SUURUISIKSI ARVIOIT KUUKAUSITTAISET BRUTTOTULOSSI YRITYSTOIMINNASTA?



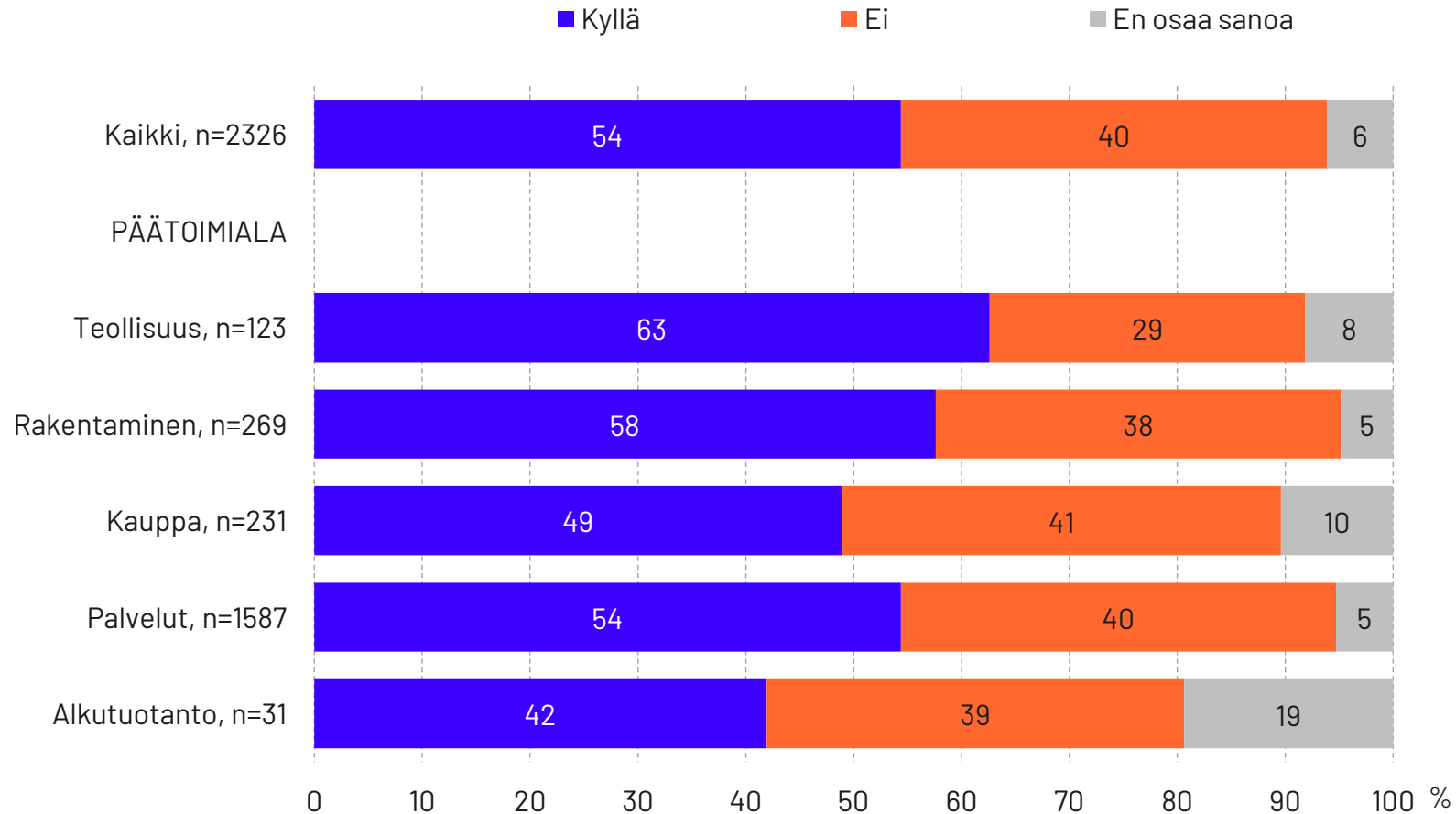
n=kaikki vastaajat

MIKÄ ON YEL-TYÖTULOSSI TASO?



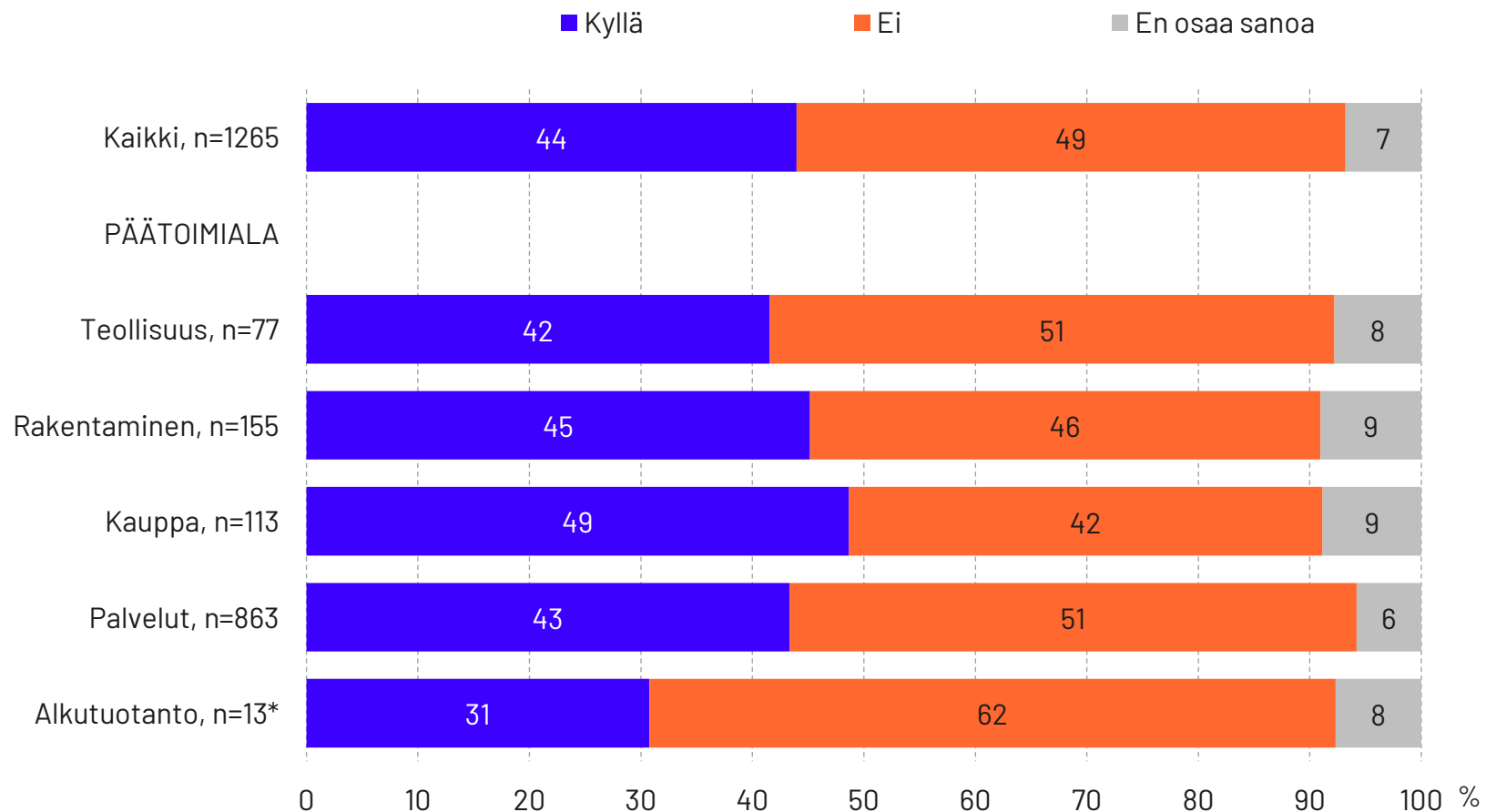
n=kaikki vastaajat

ONKO YEL-MAKSUASI NOSTETTU VUOSINA 2023-2025?



n=vakuuttamisvelvolliset / ei osaa sanoa onko

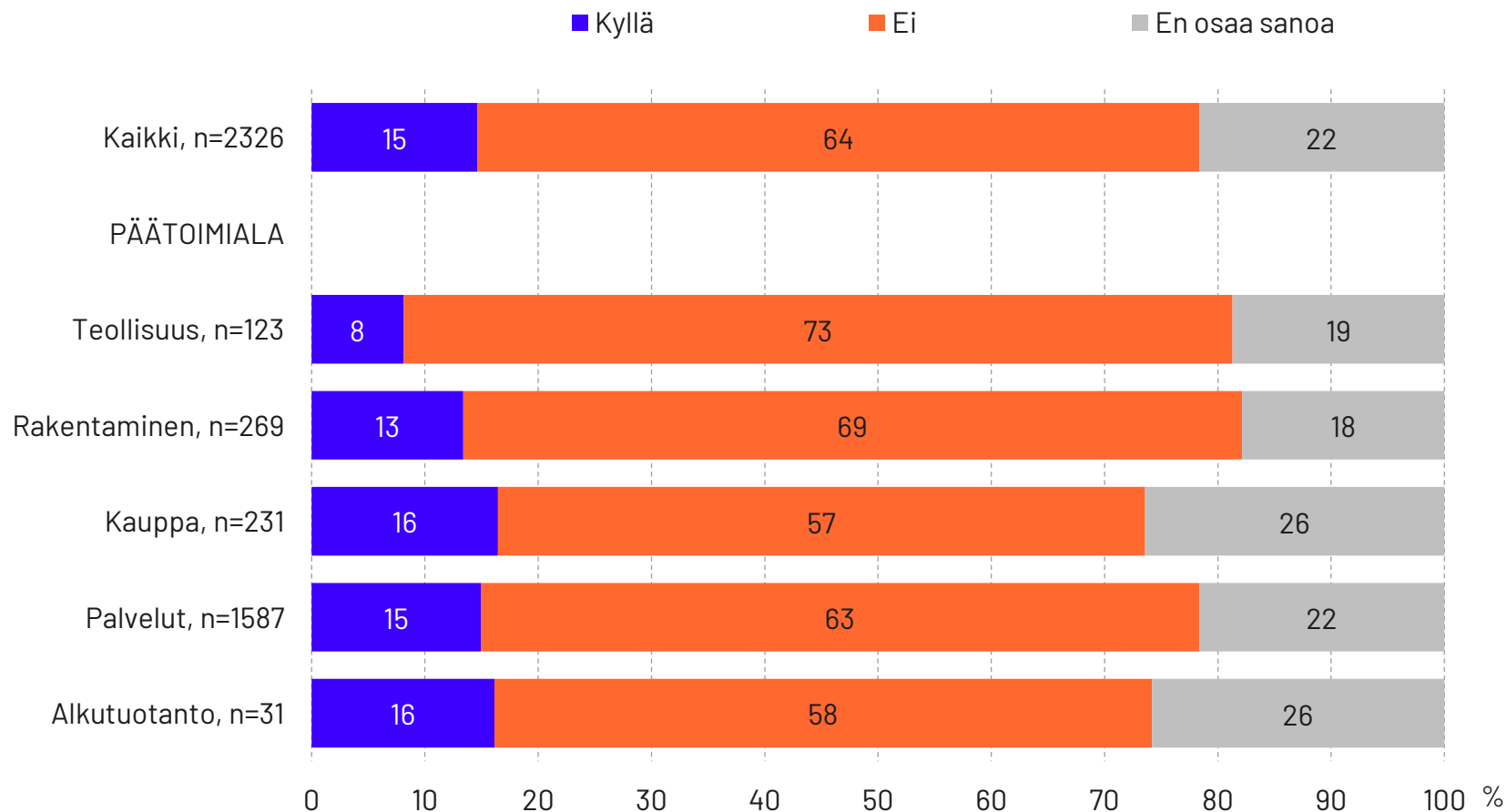
AIHEUTTIKO TÄMÄ NOSTO YRITYKSELLESI TALOUDELLISIA ONGELMIA?



n=yel-maksua nostettu vuosina 2023-2025

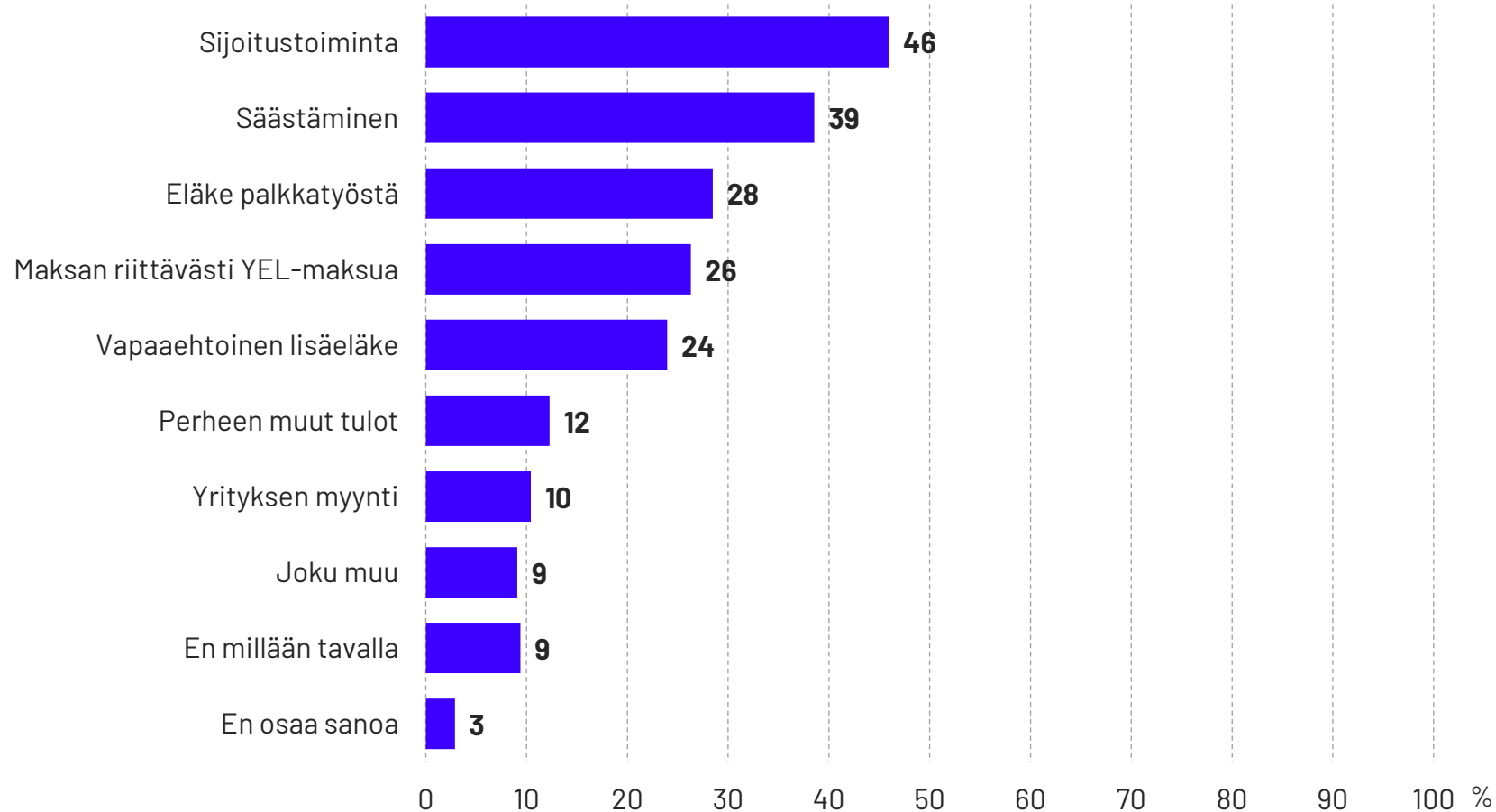
*) Alhainen vastaajamäärä, tulos suuntaa antava

LUOTATKO KÄYTÖSSÄ OLEVAN YEL-TYÖTULOLASKURIN ANTAVAN OIKEAN TULOKSEN TYÖPANOKSESI ARVOSTA?



n=vakuuttamisvelvolliset / ei osaa sanoa onko

MILLÄ TAVOIN OLET VARAUTUNUT VANHUUDEN PÄIVIIN?

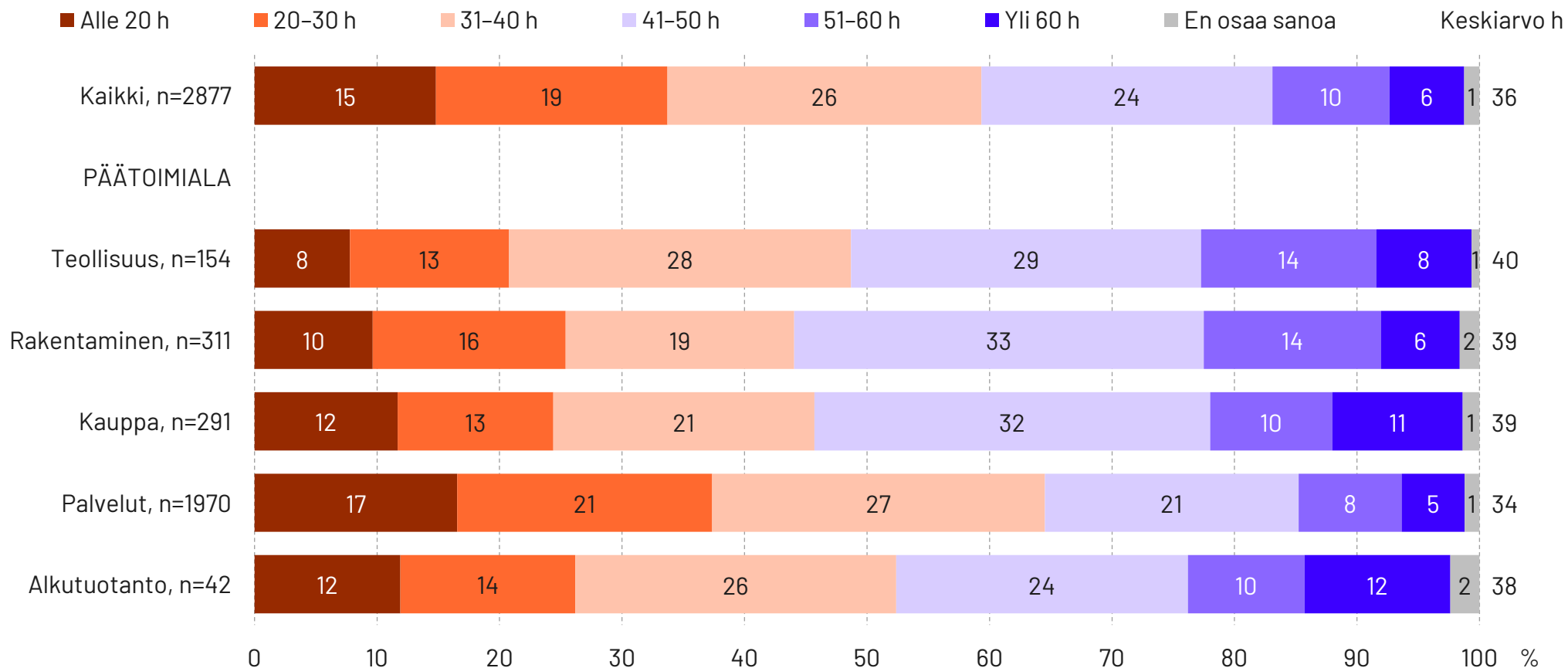


Kaikki vastaajat, n=2877

MILLÄ TAVOIN OLET VARAUTUNUT VANHUUDEN PÄIVIIN?

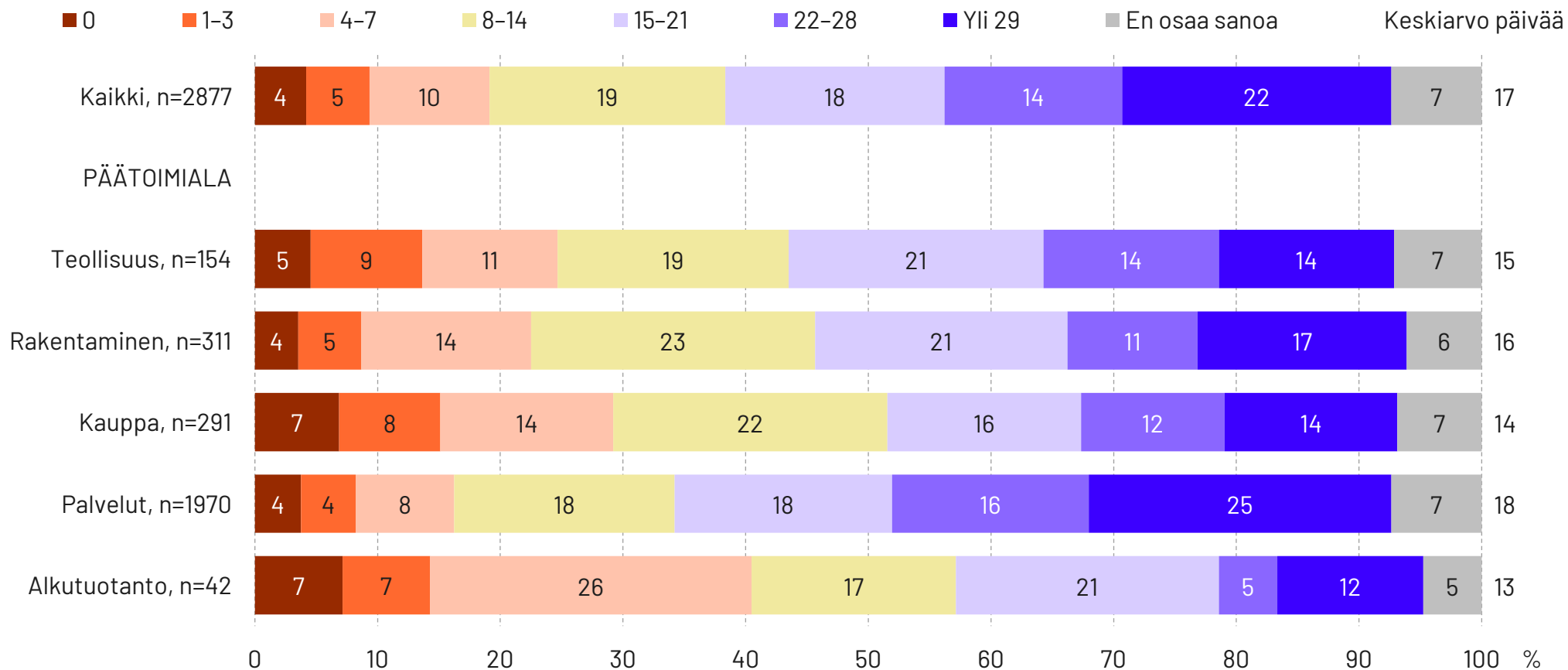
	PÄÄTOIMIALA					
	Kaikki, n=2877	Teollisuus, n=154	Rakentaminen, n=311	Kauppa, n=291	Palvelut, n=1970	Alkutuotanto, n=42
Sijoitustoiminta	46	48	51	39	47	33
Säästäminen	39	41	37	31	40	38
Eläke palkkatyöstä	28	31	22	30	29	31
Maksan riittävästi YEL-maksua	26	26	24	24	27	21
Vapaaehtoinen lisäeläke	24	22	28	27	24	21
Perheen muut tulot	12	12	11	13	12	14
Yrityksen myynti	10	19	11	20	8	14
Joku muu	9	10	12	5	9	10
En millään tavalla	9	8	10	11	9	12
En osaa sanoa	3	4	2	2	3	2

MIKÄ ON KESKIMÄÄRÄINEN VIIKOITTAINEN TYÖTUNTIMÄÄRÄSI YRITTÄJÄNÄ?



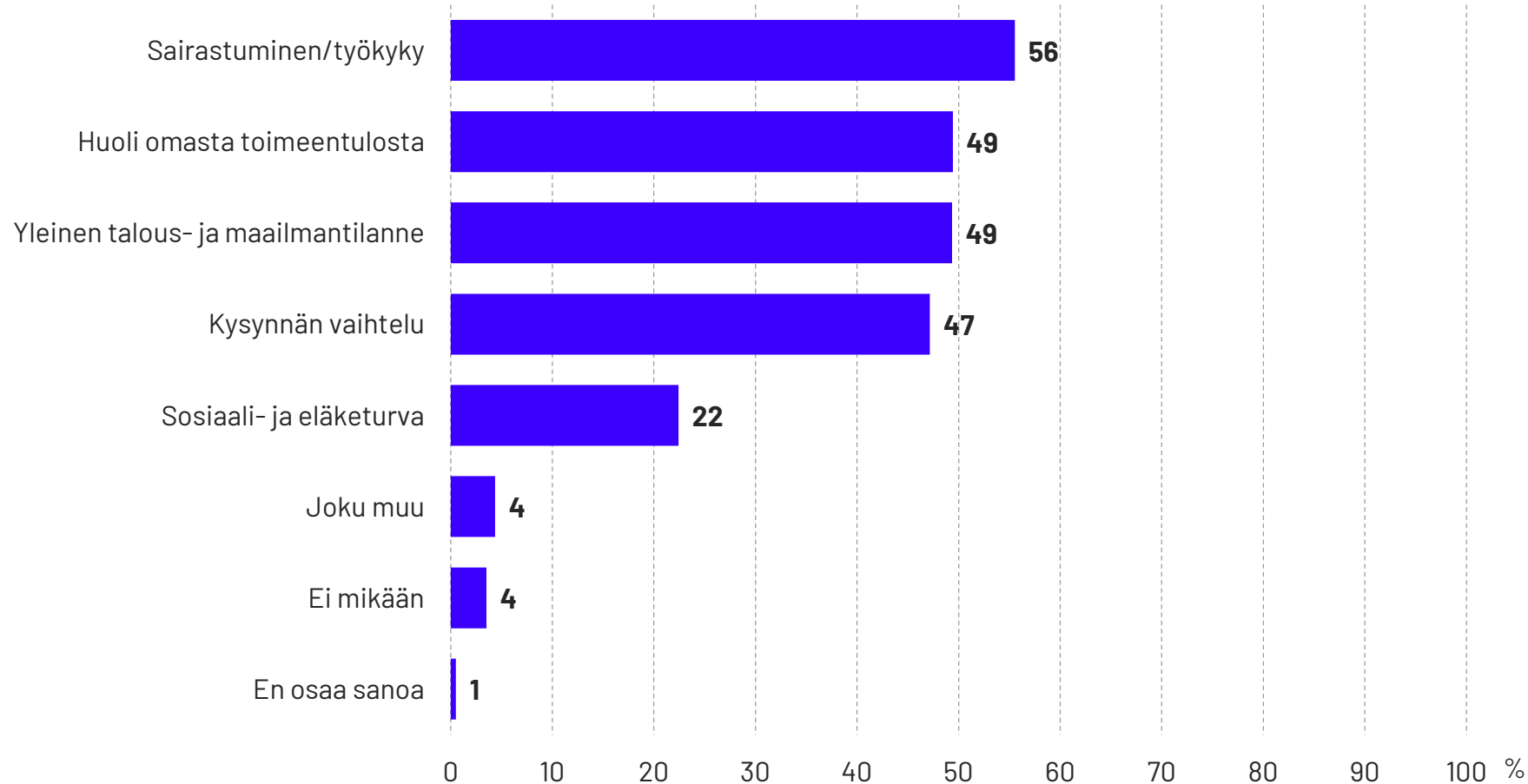
n=kaikki vastaajat

MONTAKO LOMAPÄIVÄÄ VIETÄT KESKIMÄÄRIN VUODESSA?



n=kaikki vastaajat

MITKÄ SEURAAVISTA ASIOISTA AIHEUTTAVAT SINULLE ENITEN EPÄVARMUUTTA YKSINYRITTÄJÄNÄ?

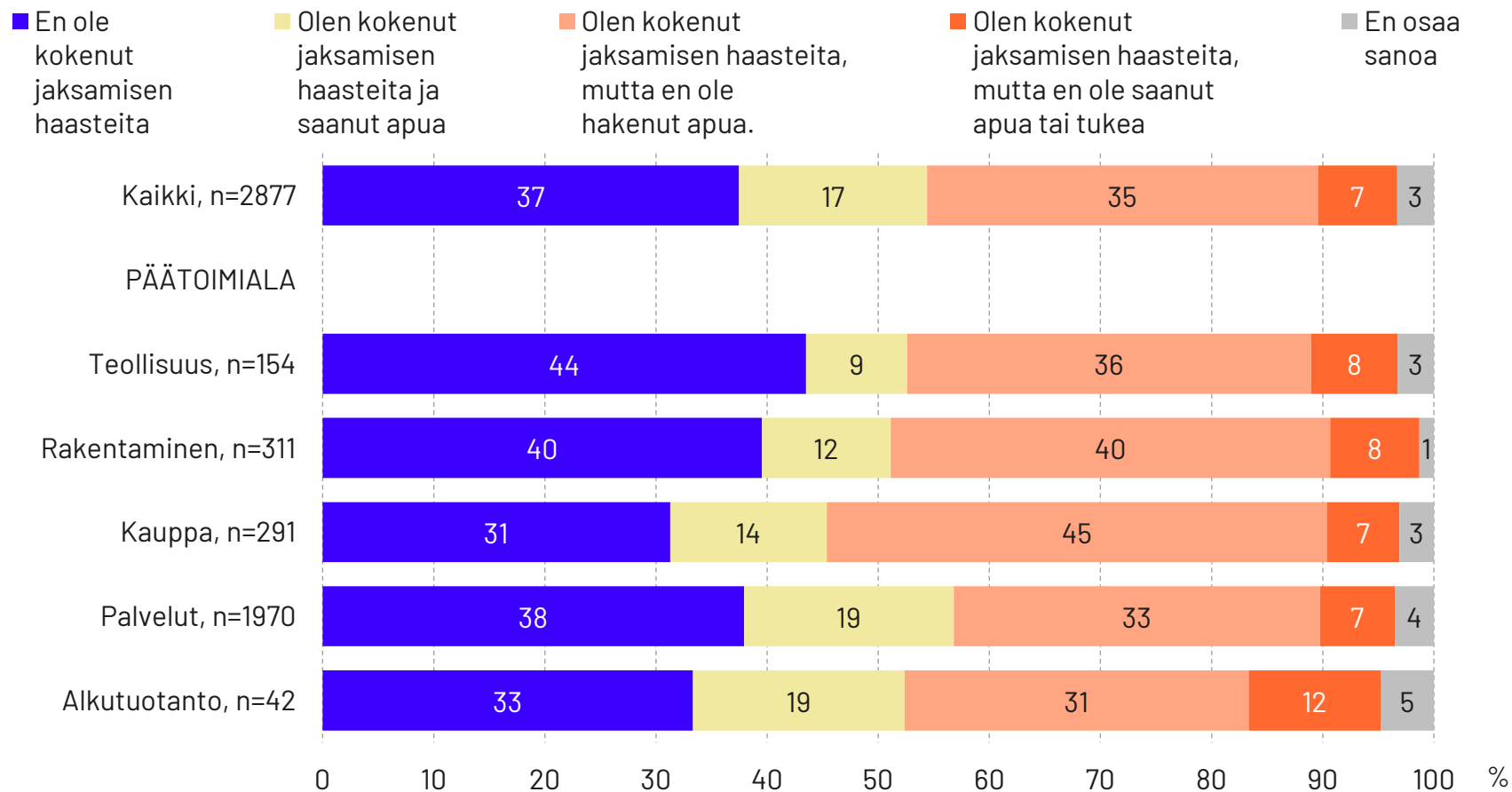


Kaikki vastaajat, n=2877

MITKÄ SEURAAVISTA ASIOISTA AIHEUTTAVAT SINULLE ENITEN EPÄVARMUUTTA YKSINYRITTÄJÄNÄ?

	PÄÄTOIMIALA					
	Kaikki, n=2877	Teollisuus, n=154	Rakentaminen, n=311	Kauppa, n=291	Palvelut, n=1970	Alkutuotanto, n=42
Sairastuminen/työkyky	56	62	56	51	56	64
Huoli omasta toimeentulosta	49	34	45	47	52	40
Yleinen talous- ja maailmantilanne	49	59	47	58	48	69
Kysynnän vaihtelu	47	46	54	48	46	43
Sosiaali- ja eläketurva	22	12	17	19	25	19
Joku muu	4	6	3	5	4	7
Ei mikään	4	3	6	4	3	2
En osaa sanoa	1		1	1	0	

ONKO SINULLA OLLUT JAKSAMISEN HAASTEITA JA OLETKO HAKENUT / SAANUT APUA?



n=kaikki vastaajat

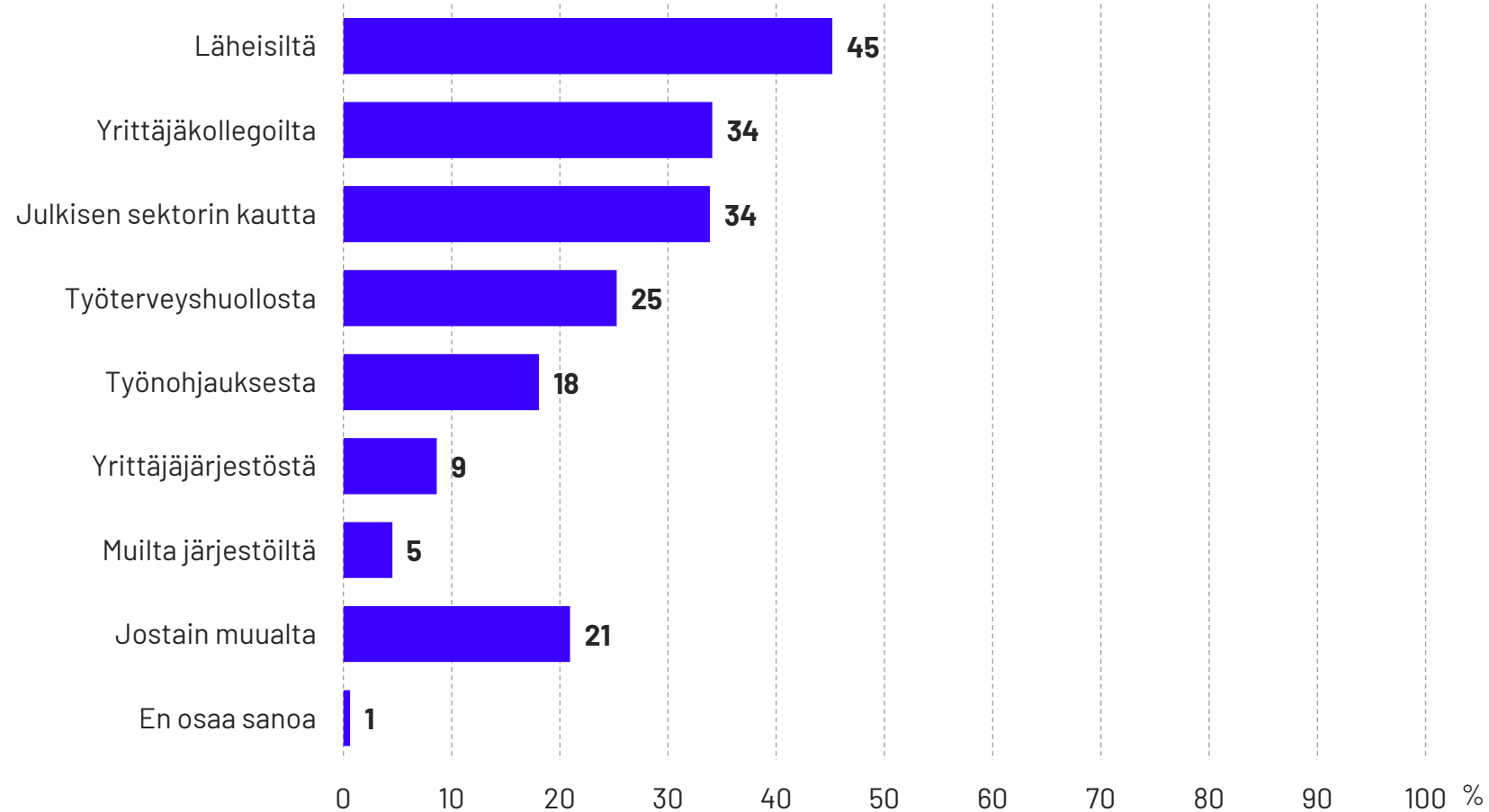
MISTÄ OLET SAANUT APUA?

	Kaikki, n=487	PÄÄTOIMIALA				
		Teollisuus, n=14*	Rakentaminen, n=36	Kauppa, n=41	Palvelut, n=372	Alkutuotanto, n=8*
Läheisiltä	45	29	28	46	47	75
Yrittäjäkollegoilta	34	21	17	32	36	50
Julkisen sektorin kautta	34	14	39	41	33	25
Työterveyshuollosta	25	43	28	22	24	63
Työnohjauksesta	18		6	2	22	
Yrittäjäjärjestöstä	9	7	14	7	8	
Muilta järjestöiltä	5	7	6		5	
Jostain muualta	21	7	19	22	22	13
En osaa sanoa	1		3	2	0	

n=on kokenut jaksamisen haasteita ja saanut apua

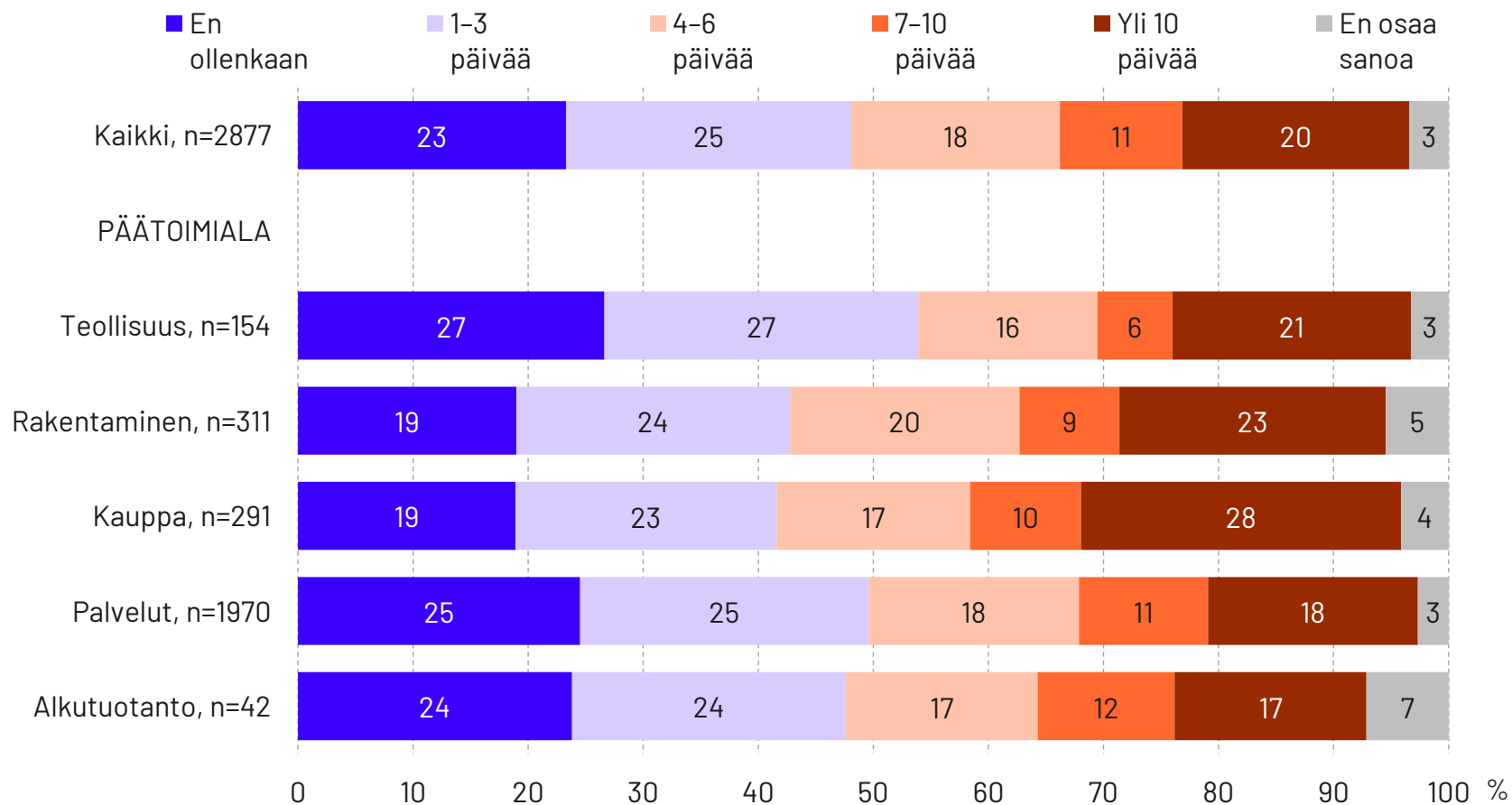
*) Alhainen vastaajamäärä, tulos suuntaa antava

MISTÄ OLET SAANUT APUA?



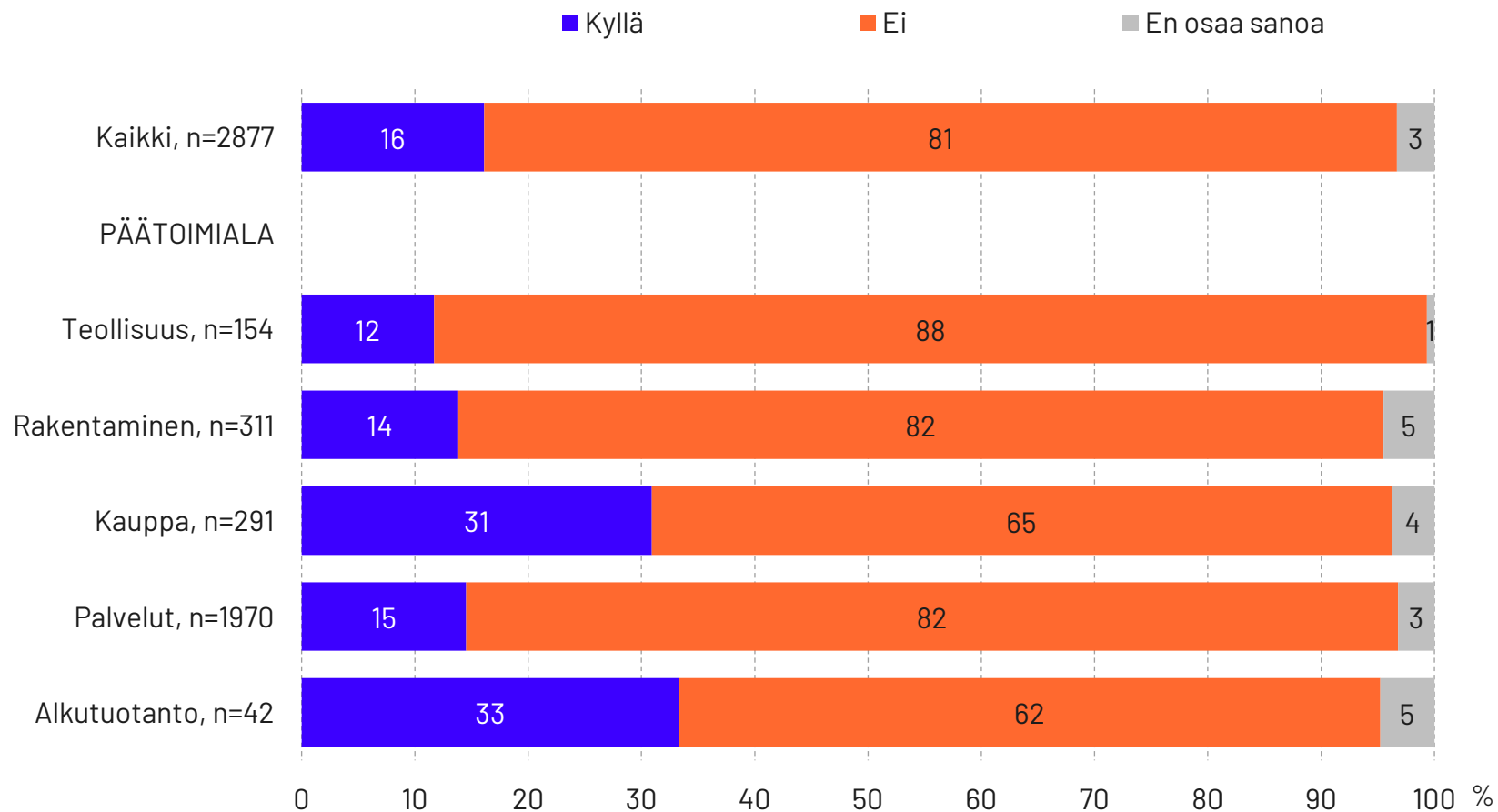
On kokenut jaksamisen haasteita ja saanut apua, n=487

KUINKA USEIN OLET VIIMEISEN 12 KUUKAUDEN AIKANA HARJOITTANUT YRITYSTOIMINTAASI SAIRAANA?



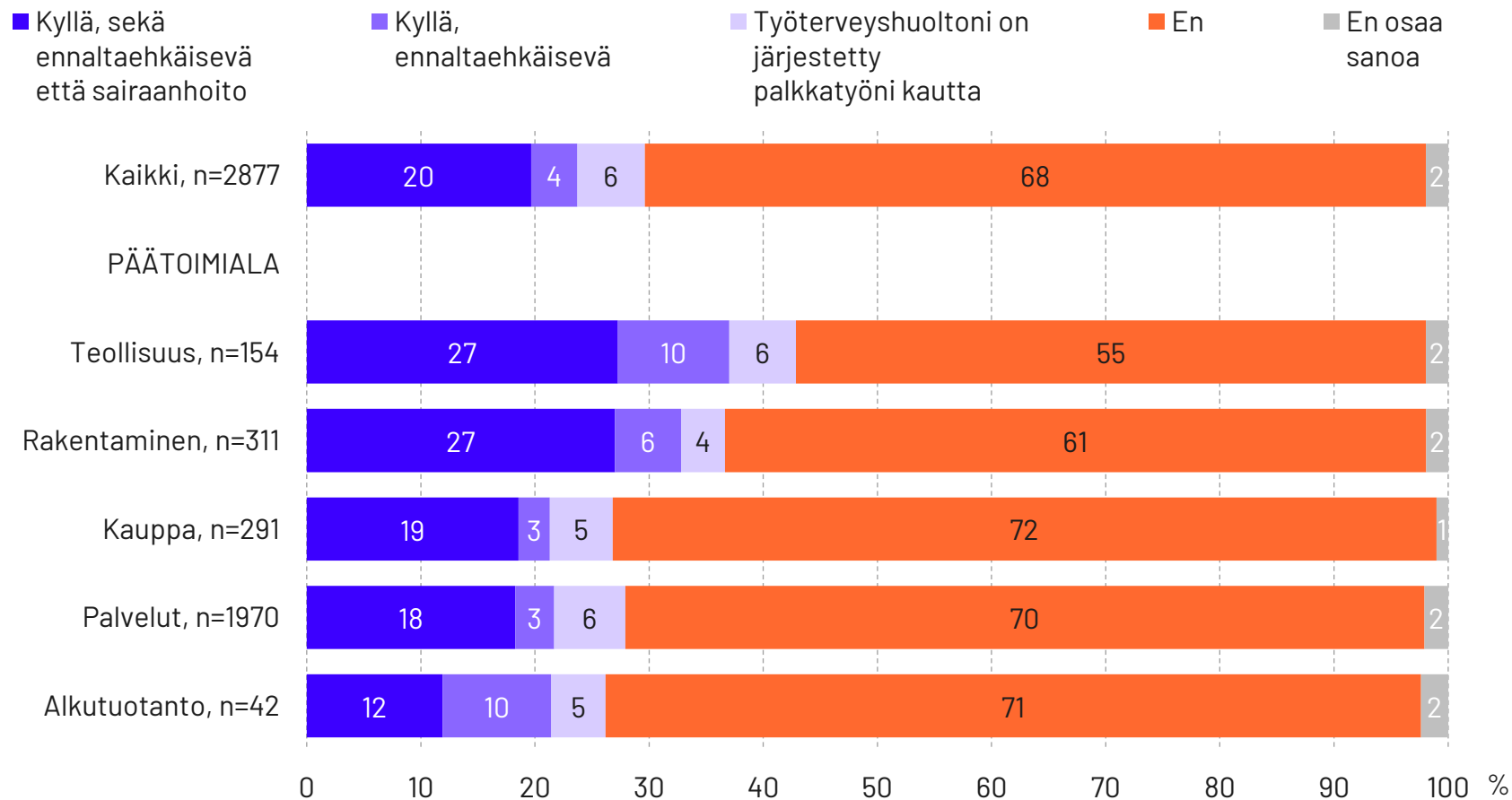
n=kaikki vastaajat

ONKO TIEDOSSASI HENKILÖÄ, JOKA VOI SIIJASTAA YRITYKSESSÄSI ERILAISTEN POISSAOLOJEN AIKANA?



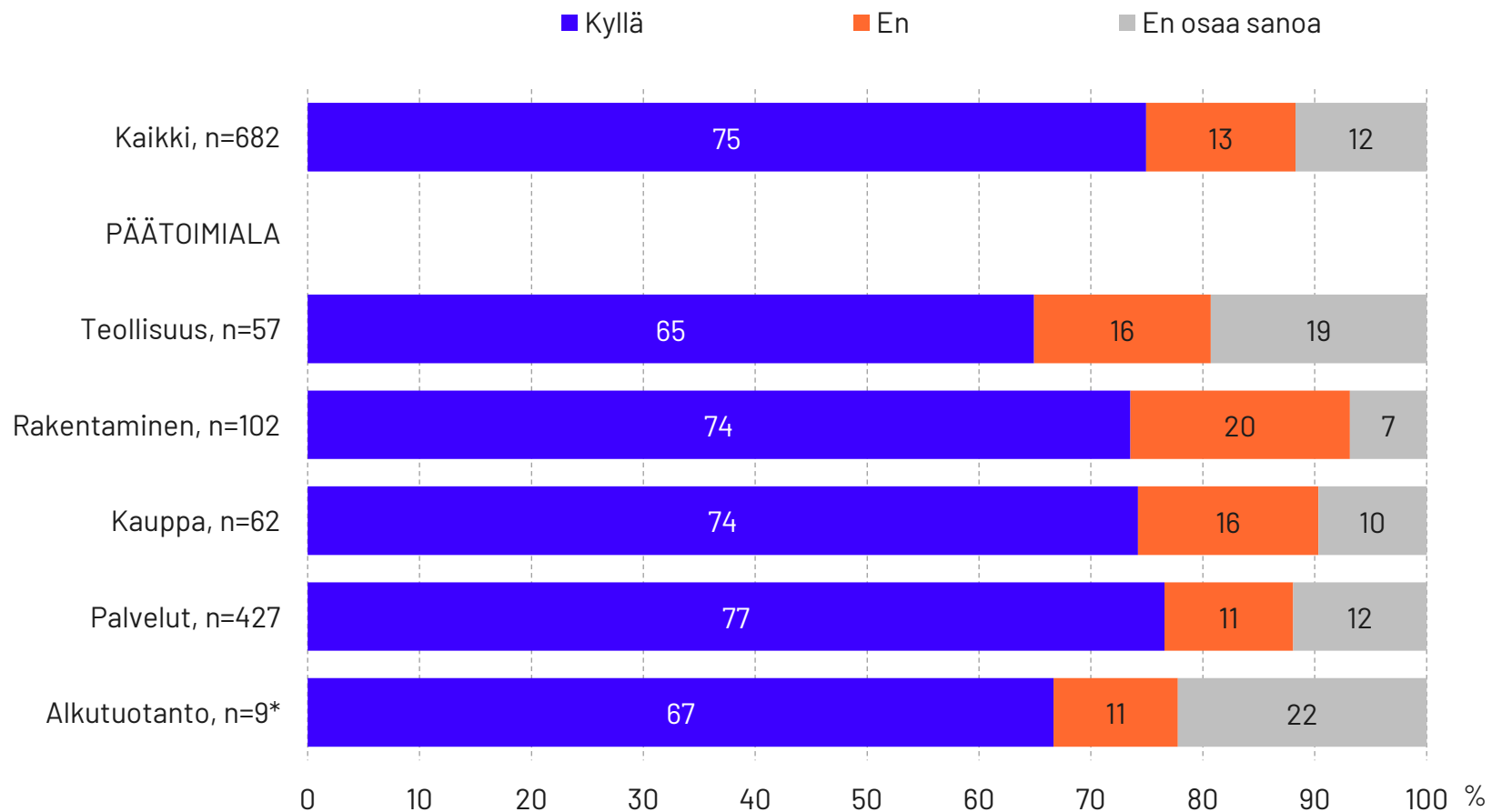
n=kaikki vastaajat

OLETTEKO JÄRJESTÄNYT ITSELLESI YRITTÄJÄN TYÖTERVEYSHUOLLON?



n=kaikki vastaajat

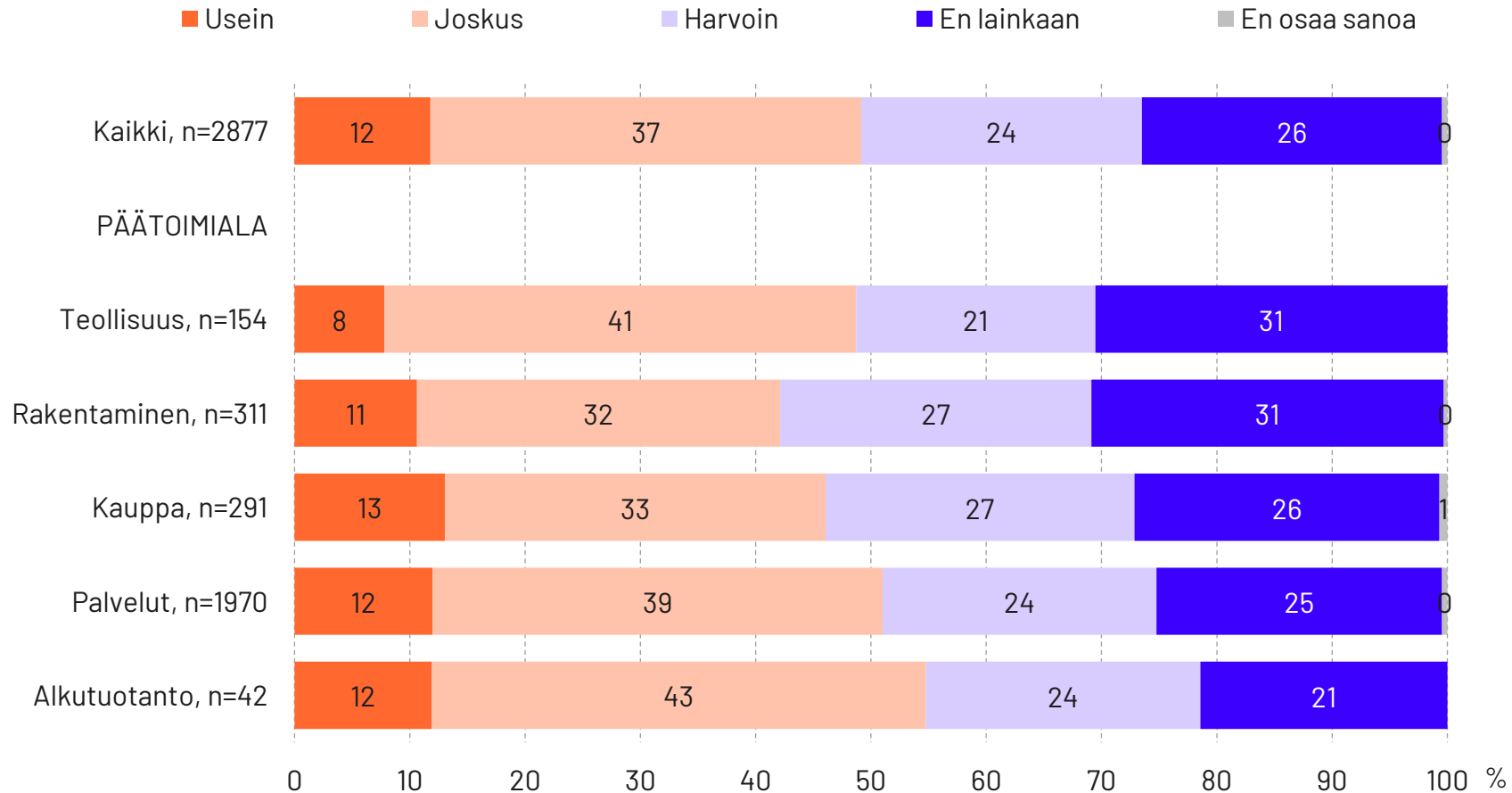
OLETKO TYYTYVÄINEN SAAMAASI TYÖTERVEYSHUOLTOON?



n=on järjestänyt itsellensä yrittäjän terveysthuollon:

*) Alhainen vastaajamäärä, tulos suuntaa-antava

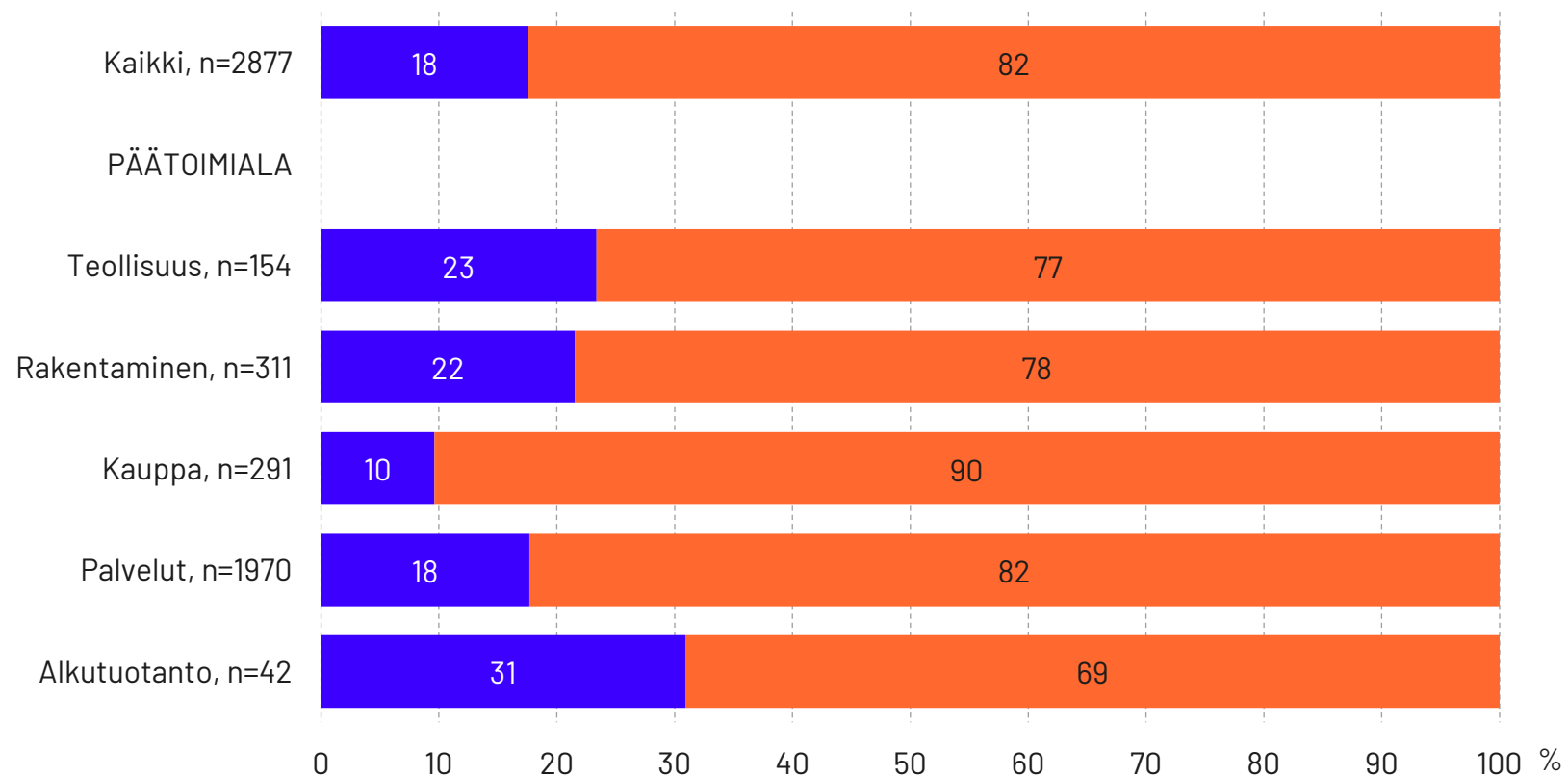
KOETKO YKSINÄISYYTTÄ TYÖSSÄSI?



n=kaikki vastaajat

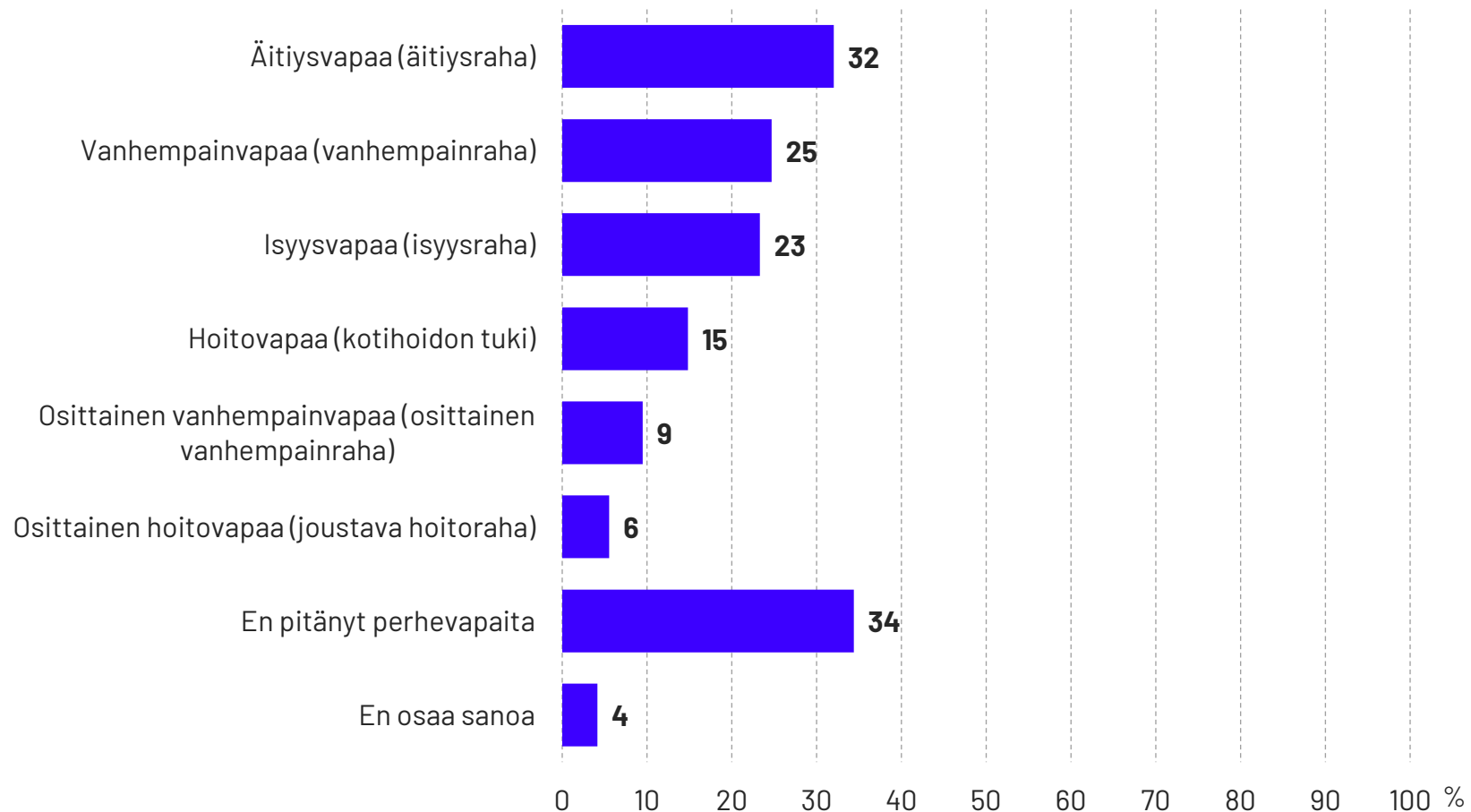
ONKO KOTITALOUDESSASI ALLE 12 VUOTIASTA LASTA, JONKA SYNTYMÄN AIKAAN OLIT YRITTÄJÄ?

Kyllä Ei



n=kaikki vastaajat

PIDITKÖ LAPSENNE SYNTYMÄN/ADOPTION PERUSTEELLA JOTAIN SEURAAVISTA PERHEVAPAISTA NOSTAEN SULUISTA ILMENEVÄÄ ETUUTTA?



Taloudessa alle 12-vuotias lapsi, jonka syntymän aikana oli yrittäjä, n=506

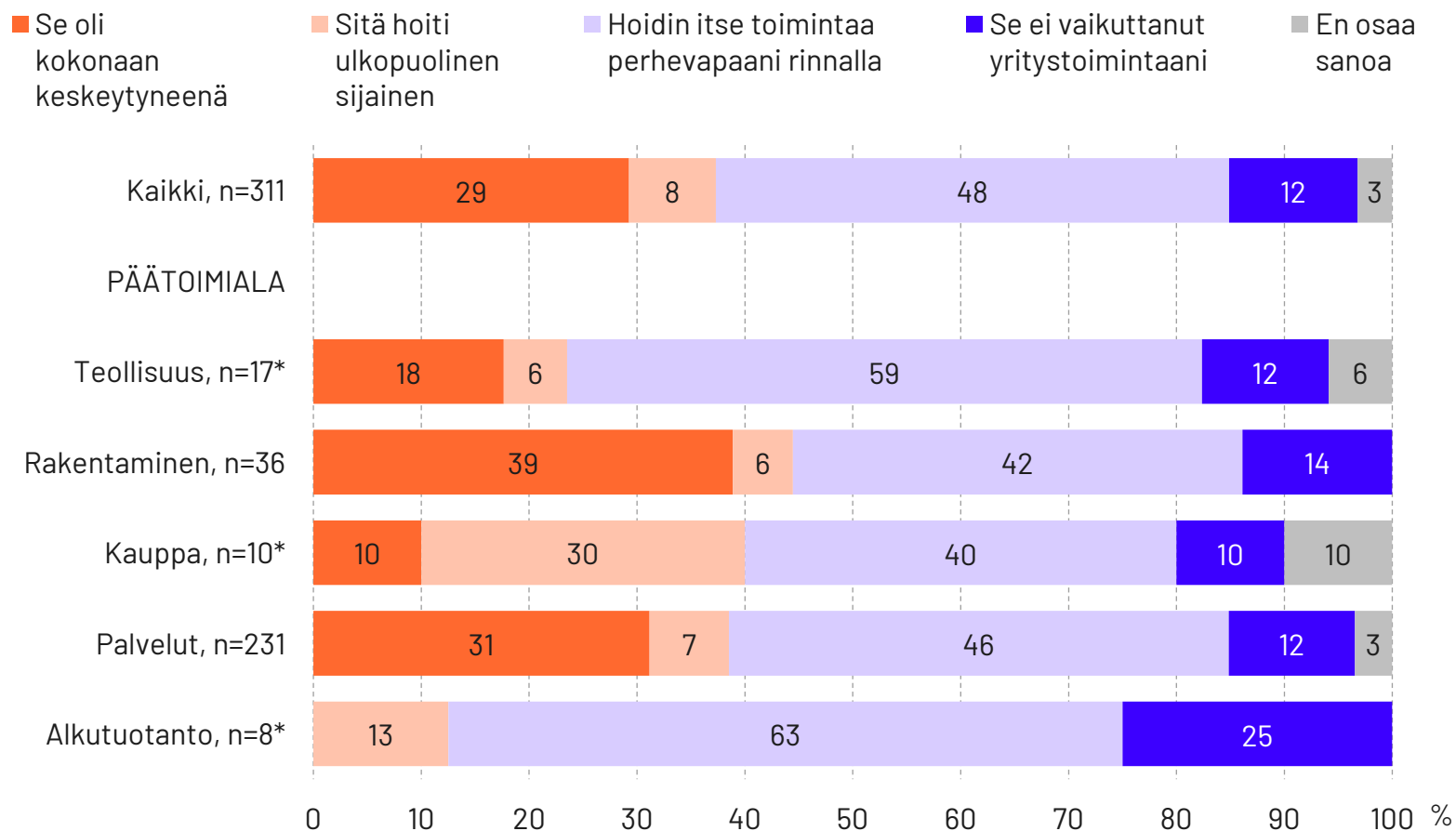
PIDITKÖ LAPSENNE SYNTYMÄN/ADOPTION PERUSTEELLA JOTAIN SEURAAVISTA PERHEVAPAISTA NOSTAEN SULUISTA ILMENEVÄÄ ETUUTTA?

	PÄÄTOIMIALA					
	Kaikki, n=506	Teollisuus, n=36	Rakentaminen, n=67	Kauppa, n=28	Palvelut, n=348	Alkutuotanto, n=13*
Äitiysvapaa (äitiysraha)	32	6	9	29	40	23
Vanhempainvapaa (vanhempainraha)	25	14	15	11	28	23
Isyysvapaa (isyysraha)	23	31	39	11	20	38
Hoitovapaa (kotihoidon tuki)	15	3	4	11	19	8
Osittainen vanhempainvapaa (osittainen vanhempainraha)	9	14	3		11	8
Osittainen hoitovapaa (joustava hoitoraha)	6	3			7	
En pitänyt perhevapaita	34	50	43	54	29	38
En osaa sanoa	4	3	3	11	4	

n=taloudessa alle 12-vuotias lapsi, jonka syntymän aikana oli yrittäjä

*) Alhainen vastaajamäärä, tulos suuntaa antava

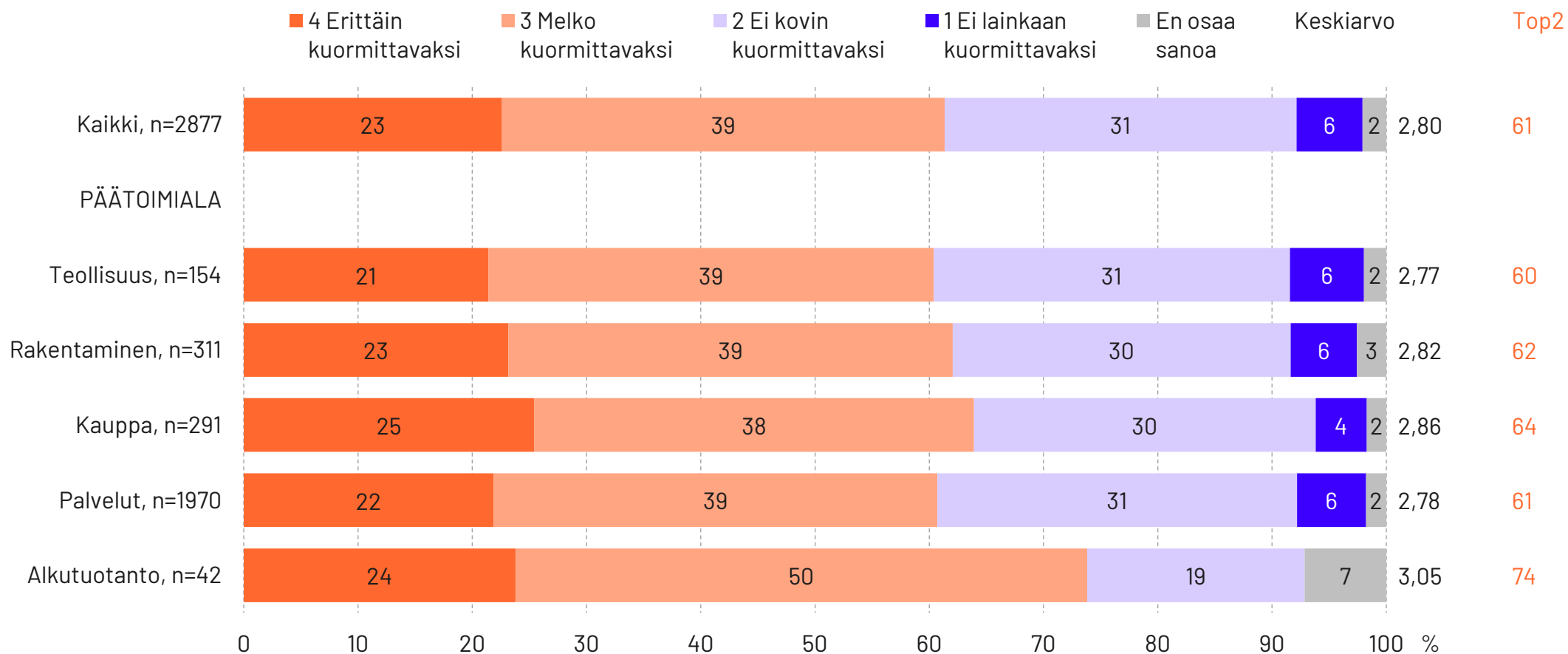
MITÄ TAPAHTUI YRITYSTOIMINNALLENE OLLESSANNE PERHEVAPAALLA?



n=piti vapaata

*) Alhainen vastaajamäärä, tulos suuntaa antava

KUINKA KUORMITTAVAKSI KOET YRITYSTOIMINTAAN LIITTYVÄN BYROKRATIAN JA SÄÄNTELYN?



n=kaikki vastaajat



Kiitos!

LISÄTIEDOT

Marianne Ruusunhelmi, asiantuntija Suomen Yrittäjät

050 559 9225

marianne.ruusunhelmi@yrittajat.fi

Tommi Saarnio, tutkimuspäällikkö Taloustutkimus Oy

040 767 6281

tommi.saarnio@taloustutkimus.fi

**JÖTTÄ
YRITTÄMINEN
KANNATTA**

