

Työelämägallup 2026

Ammattiliittoon ja työttömyyskassaan
kuuluminen, työmarkkinajärjestöjen
verovähennysoikeus

Jaakko Hyry

C451007983

23.5.2026

Tutkimuksen toteutus



- Yli 18-vuotiaat suomalaiset
- Aineisto edustaa kohderyhmän työelämässä mukana olevia suomalaisia

1.098

- 1 521 vastaajaa, joista työllisiä 1098 (palkansaajat, yrittäjät, lomautetut ja työttömät)
- Tutkimuksen kohderyhmä poimittu Verianin käyttämästä valtakunnallisesta Forum -internetpaneelistä
- Tulosten luottamusväli kokonaistuloksen (n=1098) osalta on +- 3,0 %-yksikköä 50 % tulostasolla



- Kyselyn tekoaika 8. - 18.5.2026
- Kysymyksiin vastaaminen kesti noin 11 minuuttia
- Tutkimusaineisto on väestöedustava vastaajien sukupuolen, iän ja asuinalueen mukaan



- Tutkimuskysymykset ja vastaajien keskeiset sosiodemografiset tiedot
- Kysymykset on suunniteltu Yrittäjien ja Verianin yhteistyönä.

Tutkimuksen kysymyksenasettelu aukeaa tästä



Microsoft Excel Worksheet



- Power Point-Raportti tuloksista kaikkien vastaajien tasolla ja keskeisistä taustatiedoista

Tulosten ristiintaulukointi, jossa enemmän taustaryhmiä kuin grafiikassa, aukeaa tästä

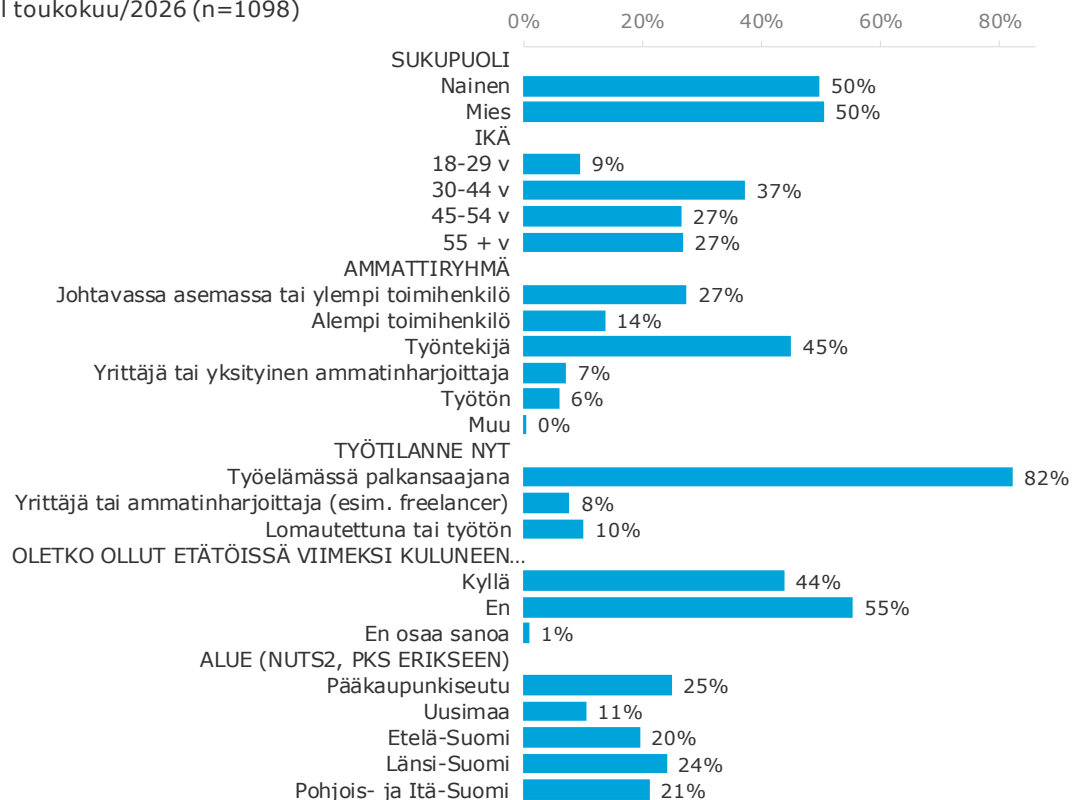


Microsoft Excel 97-2003 Worksheet

Aineiston rakenne

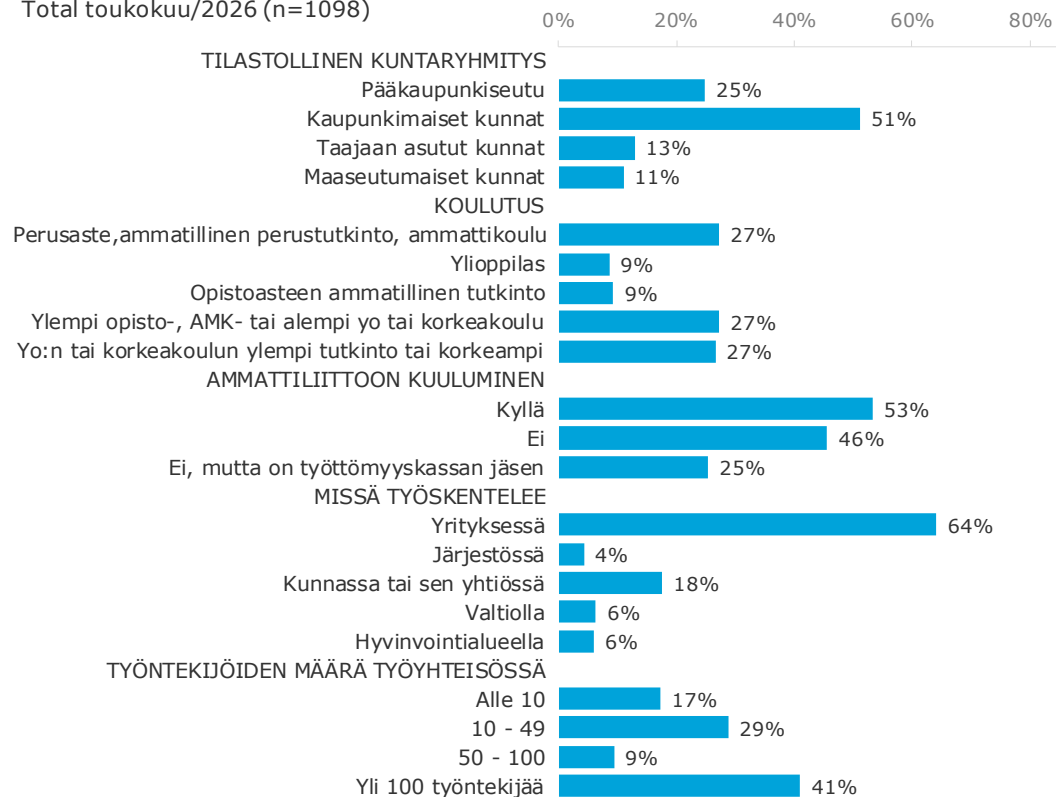
Aineiston rakenne

Total toukokuu/2026 (n=1098)



Aineiston rakenne

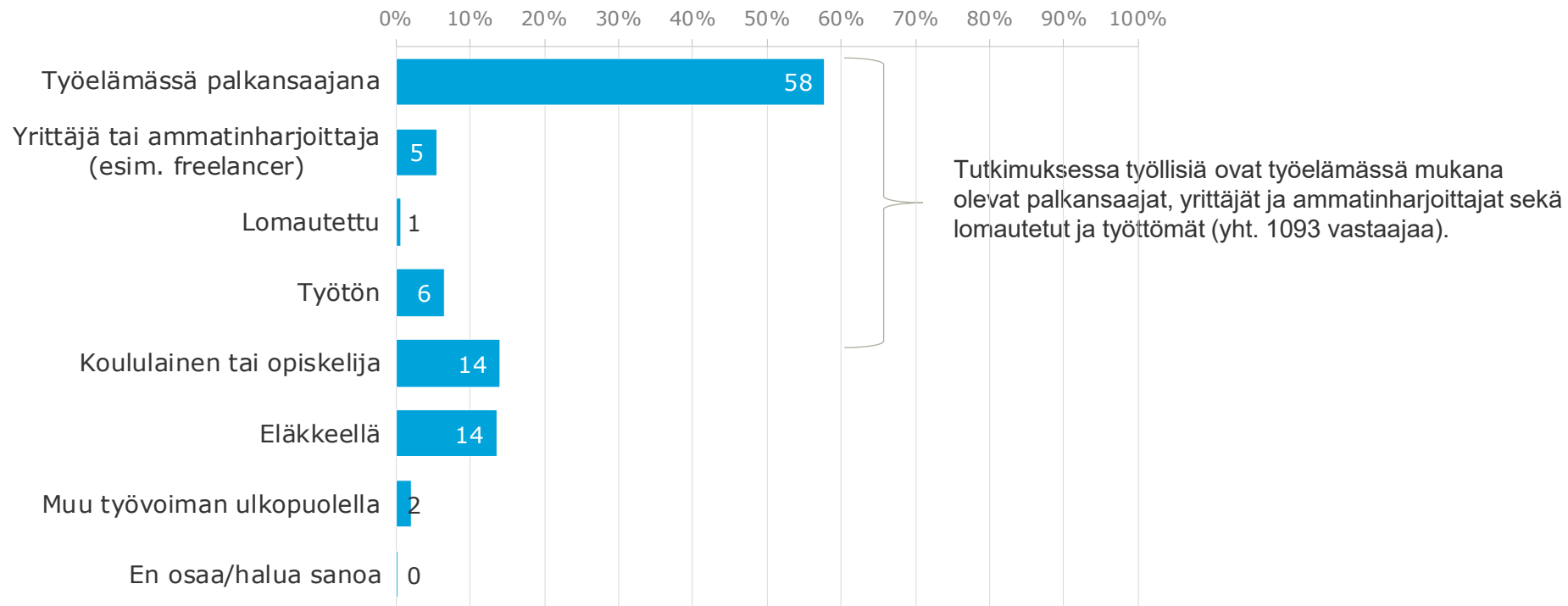
Total toukokuu/2026 (n=1098)



Aineiston rakenne

Mikä seuraavista kuvaa parhaiten tämänhetkistä tilannettasi? Oletko...?

Total toukokuu/2026 (n=1521)



Yhteenvetoa

Ammattiliittoon kuuluminen on vähentynyt tutkimushistorian aikana vuodesta 2018. Kesäkuussa 2018 työllisistä kuului ammattiliittoon 65 % nyt 2026 enää 53 %.

Suomalaisista työllisistä 53 % on tällä hetkellä ammattiliiton jäseniä (työllisten määritelmä s. 4). Naisista suurempi osa (56 %) kuin miehistä (51 %) on ammattiliiton jäseniä. Nuorimmat 18-44-vuotiaat ovat harvemmin jäseniä kuin heitä vanhemmat. Yrittäjät ja yksityiset ammatinharjoittajat kuuluvat eri ammattiryhmistä harvimmin (13 %) ammattiliittoihin, työttömällä vastaava luku on 31 %. Alemmista toimihenkilöistä ammattiliittoon kuuluu 60 %.

Työpaikan mukaan tarkasteltuna vähiten liittoon kuuluvia on järjestöissä työskentelevien keskuudessa (48 %), osuus on suurin hyvinvointialueilla (75 %) ja valtiolla työskentelevillä (64 %). Osuus on matalin alle 10 työntekijän työpaikoissa (33 %) ja suurin yli 50 työntekijän yrityksissä (61 %).

Useimmin oma ammattiliitto kuuluu Akavaan (34 % 2025 37 %) tai SAK:n (33 % 2025 29 %), STTK:n kuuluvien osuus on 10 %. Niiden osuus, joiden ammattiliitto ei kuulu mihinkään keskusjärjestöön on 9 %. Asiaa ei osaa arvioida/sanoa 14 % ammattiliittoon kuuluvista.

Työttömyyskassan jäseniä on 72 % työllisistä. Osuus on hieman suurempi kuin kesäkuussa 2025 (70 %). Korkeimmillaan osuus on ollut tammikuussa 2022 (76 %). Osuus on eri ikäryhmistä pienin 18-29-vuotiailla (63 %) ja suurin 45-54-vuotiailla (76 %). Johtavassa asemassa olevilla tai ylemmillä toimihenkilöillä osuus on eri ammattiryhmistä suurin (86 %), yrittäjät tai yksityiset ammatinharjoittajat ovat selvästi harvimmin (18 %) työttömyyskassan jäseniä. Niistä jotka eivät kuulu ammattiliittoon, hieman yli puolet (56 %) on työttömyyskassan jäseniä.

Niistä jotka eivät kuulu ammattiliittoon, hieman yli puolet (56 %) on työttömyyskassan jäseniä. Kaikista työttömyyskassan jäsenistä 33 % (kesäkuussa 2025 31 %) kuuluu Yleiseen työttömyyskassaan (YTK). Miehet kuuluvat naisia useammin YTK:hon (37 % / 30 %). Työpaikan mukaan tarkasteltuna osuus on suurin yrityksissä työskentelevillä (37 %) ja pienin hyvinvointialueilla (16 %).

Ansiosidonnaisen työttömyysturvan saaminen on suurin syy olla ammattiliiton jäsenenä (64 %). Sen jälkeen tulevat parempien työehtojen haluaminen (52 %), tuen saaminen työpaikalla (19 %) ja halu vaikuttaa yleiseen politiikkaan (12 %). Parempien työehtojen haluamisen merkitys on vähentynyt viime kesäkuusta (56 % → 52 %), mutta ansiosidonnaisen työttömyysturvan kasvanut (60 % → 64 %).

Ansiosidonnainen työttömyysturva on naisilla yleisempi syy ammattiliittoon kuulumiselle (70 %) kuin miehillä (57 %), halu vaikuttaa yleiseen politiikkaan on puolestaan miehillä yleisempi syy 16 %) kuin naisilla (8 %). Halu saada paremmat työehdot korostuu 30-44-vuotiailla (59 %) ja ansiosidonnainen työttömyysturva (72 %) 45-54-vuotiailla muihin ikäryhmiin verrattuna.

Työttömyysturvan merkitys ja halu saada paremmat työehdot korostuvat alemmilla toimihenkilöillä ja työntekijöillä verrattuna muihin ammattiryhmiin. Kysytyillä asioilla on selvästi vähiten merkitystä yrittäjille lukuun ottamatta halua vaikuttaa yleiseen politiikkaan.

Yhteenvetoa

Yleisin syy olla kuulumatta ammattiliittoon on liian korkea hinta (46 %), jäsenyyden koettu hyödyttömyys (31 %), ammattiliittojen liika poliittisuus (29 %) ja se, että ammattiliittojen arvioidaan ajavan omaa etuaan (16 %).

Kriittisyys jäsenyyden hintaa kohtaan on lisääntynyt selvästi tammikuusta 2024 (32 % → 46 %). Ammattiliittojen oman edun ajamisen merkitys on puolestaan vähentynyt viime kesästä (20 % → 16 %).

Ammattiliittoon kuulumattomuuden syistä korostuu miehillä liittojen liika poliittisuus (41 %) selvästi verrattuna naisiin (16 %) samoin se, että ammattiliittojen koetaan ajavan omia etujaan (23 % / 8 %).

Nyt 27 % työllisistä on samaa mieltä sitä siitä, että ansiosidonnainen työttömyysturva vaatii ammattiliiton jäsenyyden. Osuus oli tammikuussa 2024 32 %. Arvio oli mittaushistorian korkein syyskuussa 2020 (39 %). Eri mieltä asiasta on yli puolet (59 %) työllisistä.

Naiset (31 %) arvioivat miehiä useammin (23 %), että ammattiliiton jäsenyyttä vaaditaan ansiosidonnaiseen työttömyysturvaan. Useimmin näin arvioivat ammattiliittoon kuuluvat (41 %).

Työllisistä 24 % kannattaa tehtyä työmarkkinajärjestöjen jäsenmaksujen verovähennysoikeuden poistamista. Yli puolet (55 %) ei kannata tätä eduskunnan päätöstä. Kannatus on selvästi pienempää naisten (14 %) kuin miesten keskuudessa (35 %). Samoin työntekijät (14 %) kannattavat asiaa selvästi harvemmin kuin yli johtavassa asemassa olevat tai ylemmät toimihenkilöt (37 %). Työpaikan mukaan tarkasteltuna asian puoltaminen on yleisintä yrityksissä työskentelevien (27 %) ja pienintä hyvinvointialueilla työskentelevien keskuudessa (13 %).

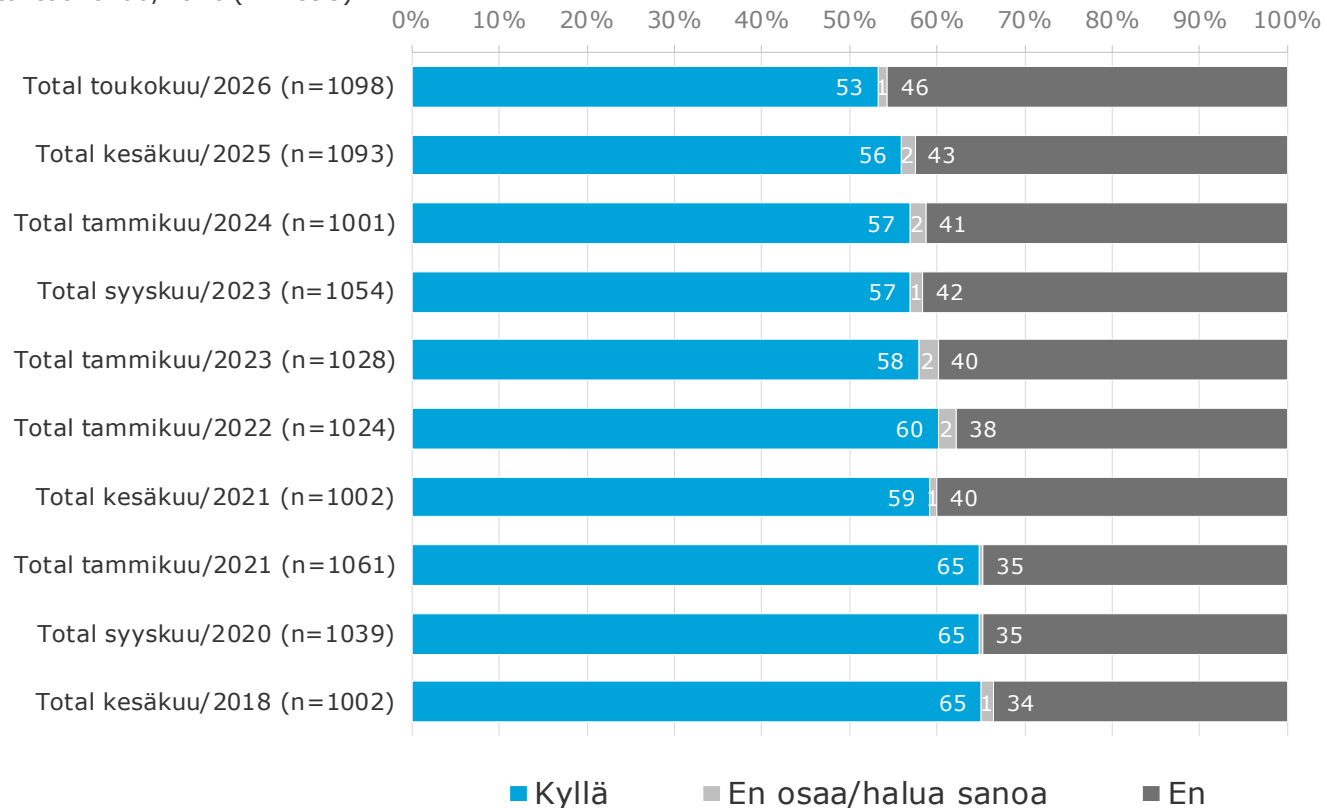
Suuri enemmistö ammattiliittojen jäsenistä (91 %) on sitä mieltä, että verovähennysoikeuden poisto ei vaikuttanut mitenkään jäsenyyteen. Vain 2 % ilmoitti eronneensa liitosta.

Yli puolet (56 %) työllisistä on sitä mieltä, että työmarkkinajärjestöjen verovähennysoikeus pitäisi palauttaa. Lähes neljännes (23 %) on eri mieltä asiasta. Naiset kannattavat palauttamista (63 %) selvästi useammin kuin miehet (49 %).

Ammattiliittoon kuuluminen

Oletko ammattiliiton jäsen?

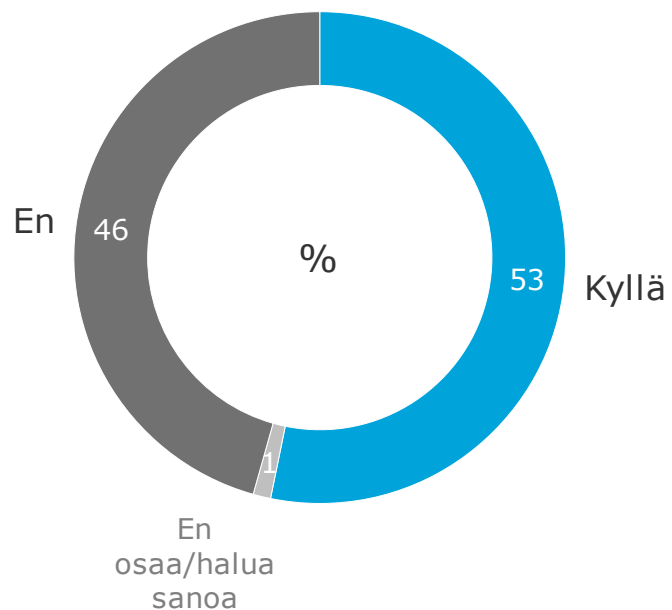
Total toukokuu/2026 (n=1098)



Ammattiliittoon kuuluminen (1/2)

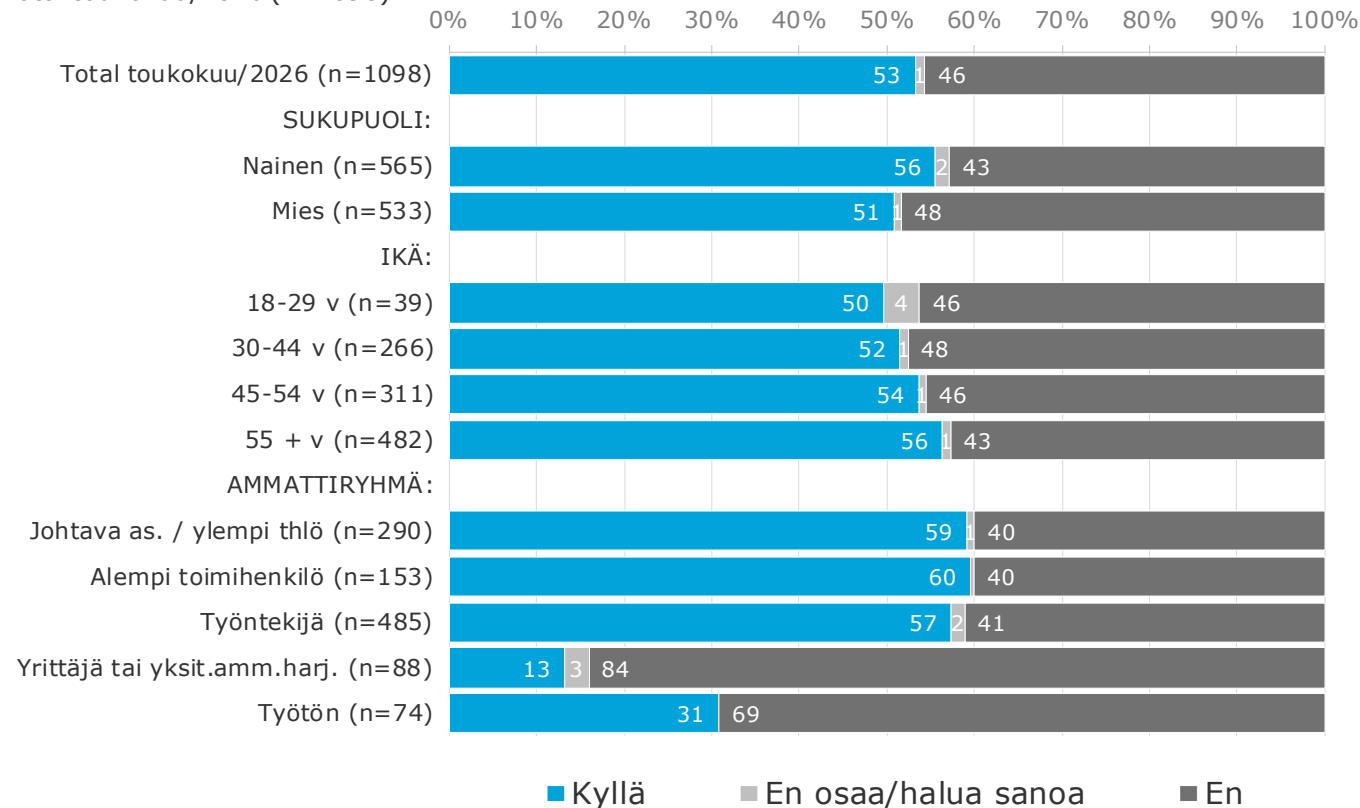
Oletko ammattiliiton jäsen?

Total toukokuu/2026 (n=1098)



Oletko ammattiliiton jäsen?

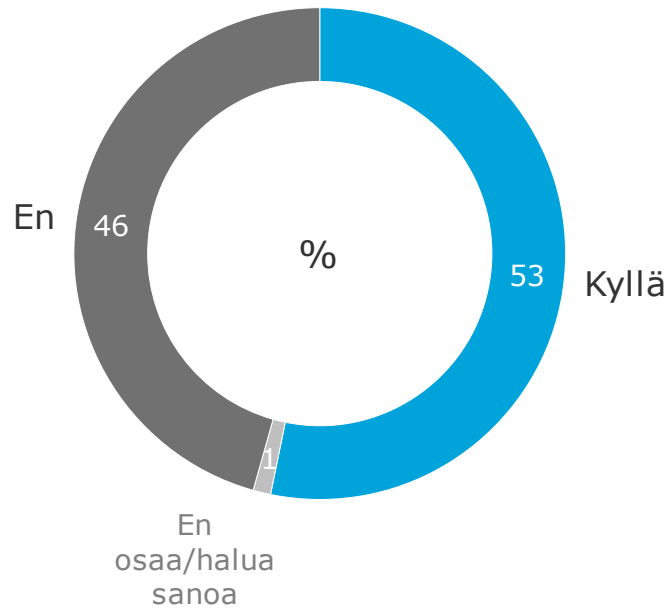
Total toukokuu/2026 (n=1098)



Ammattiliittoon kuuluminen (2/2)

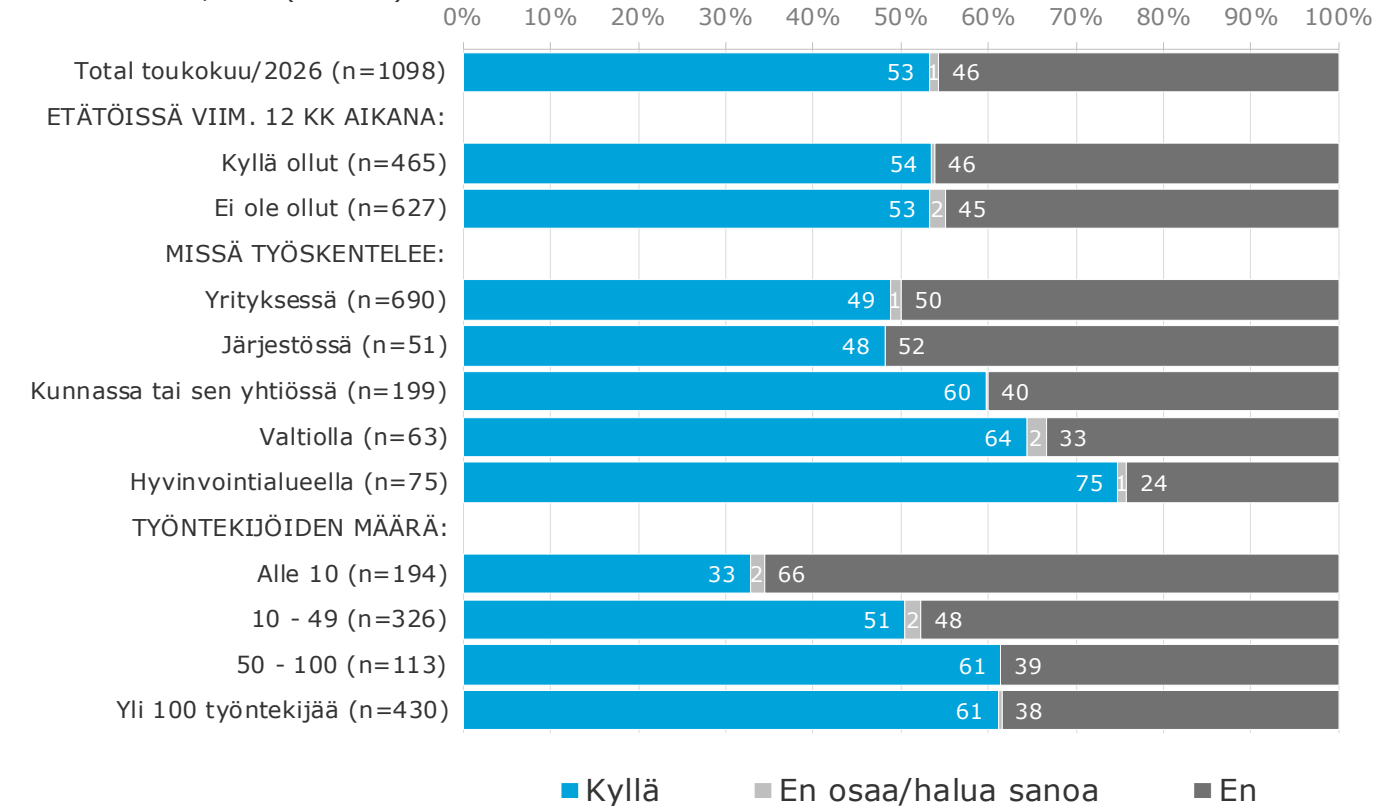
Oletko ammattiliiton jäsen?

Total toukokuu/2026 (n=1098)



Oletko ammattiliiton jäsen?

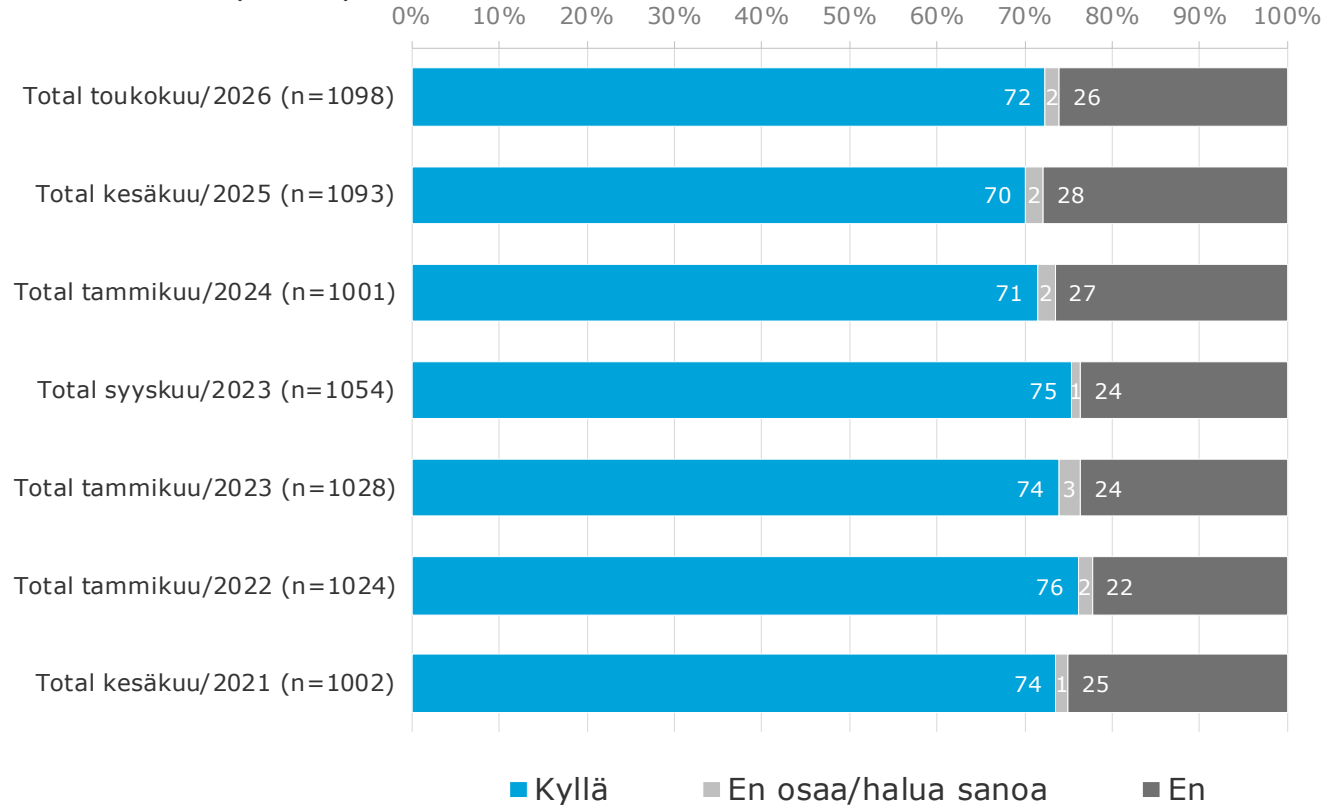
Total toukokuu/2026 (n=1098)



Työttömyyskassan jäsenyys

Oletko työttömyyskassan jäsen?

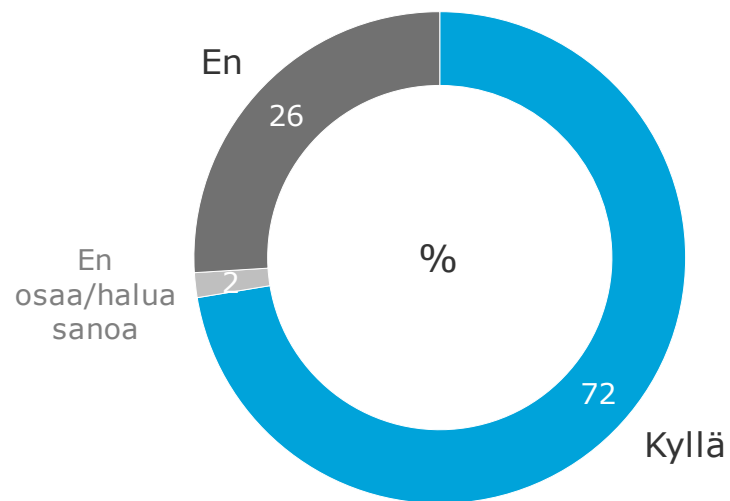
Total toukokuu/2026 (n=1098)



Työttömyyskassan jäsenyys (1/2)

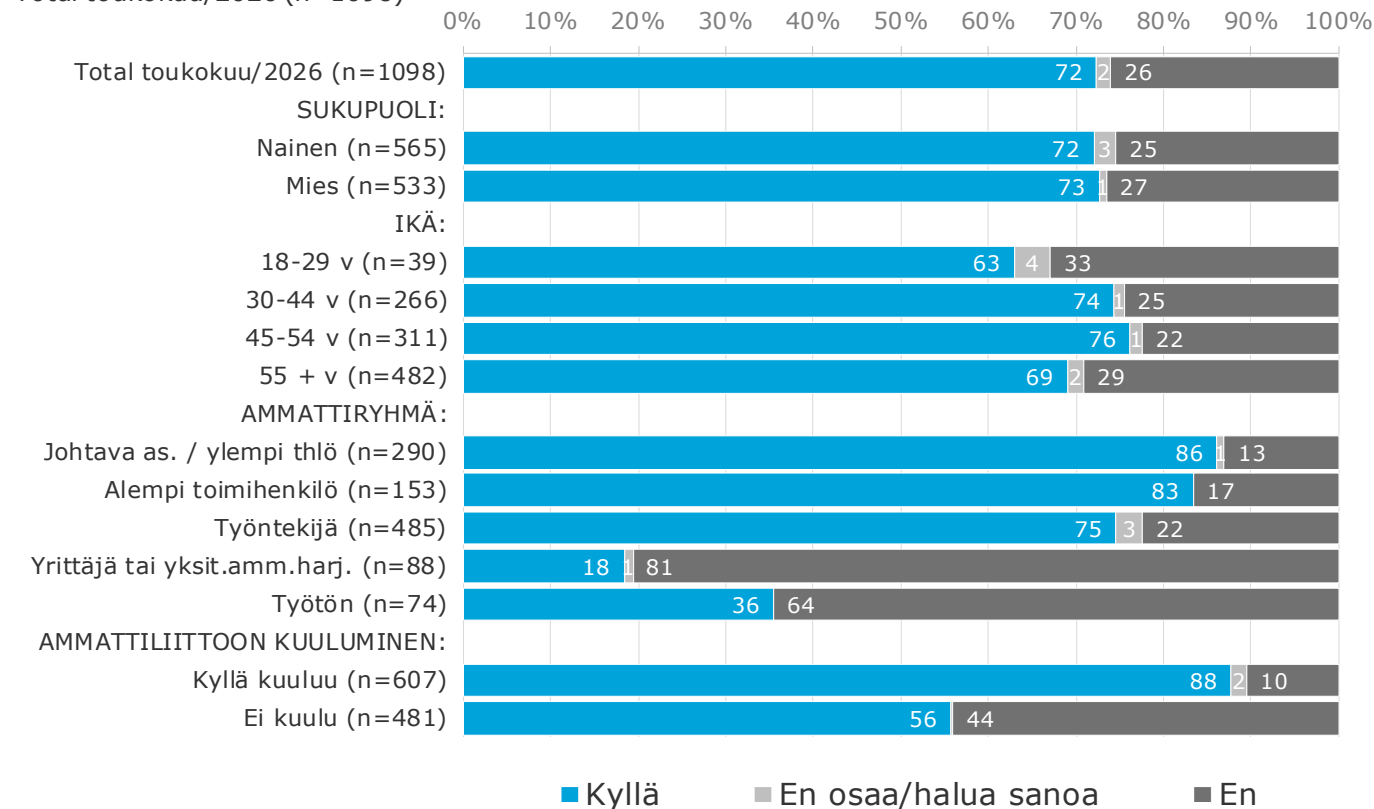
Oletko työttömyyskassan jäsen?

Total toukokuu/2026 (n=1098)



Oletko työttömyyskassan jäsen?

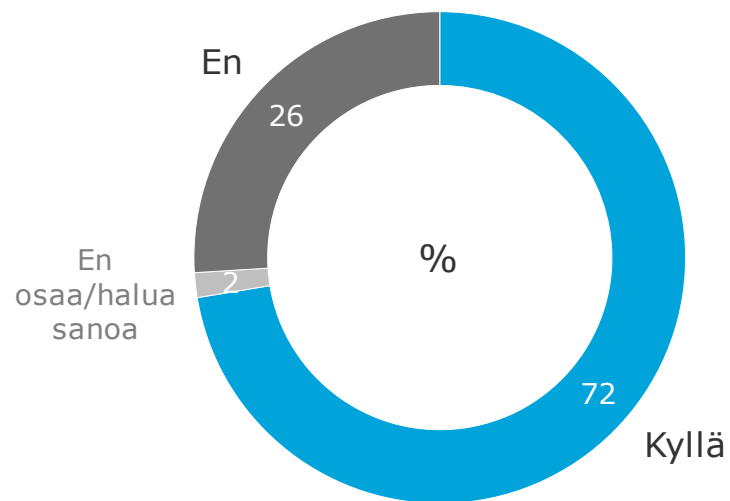
Total toukokuu/2026 (n=1098)



Työttömyyskassan jäsenyys (2/2)

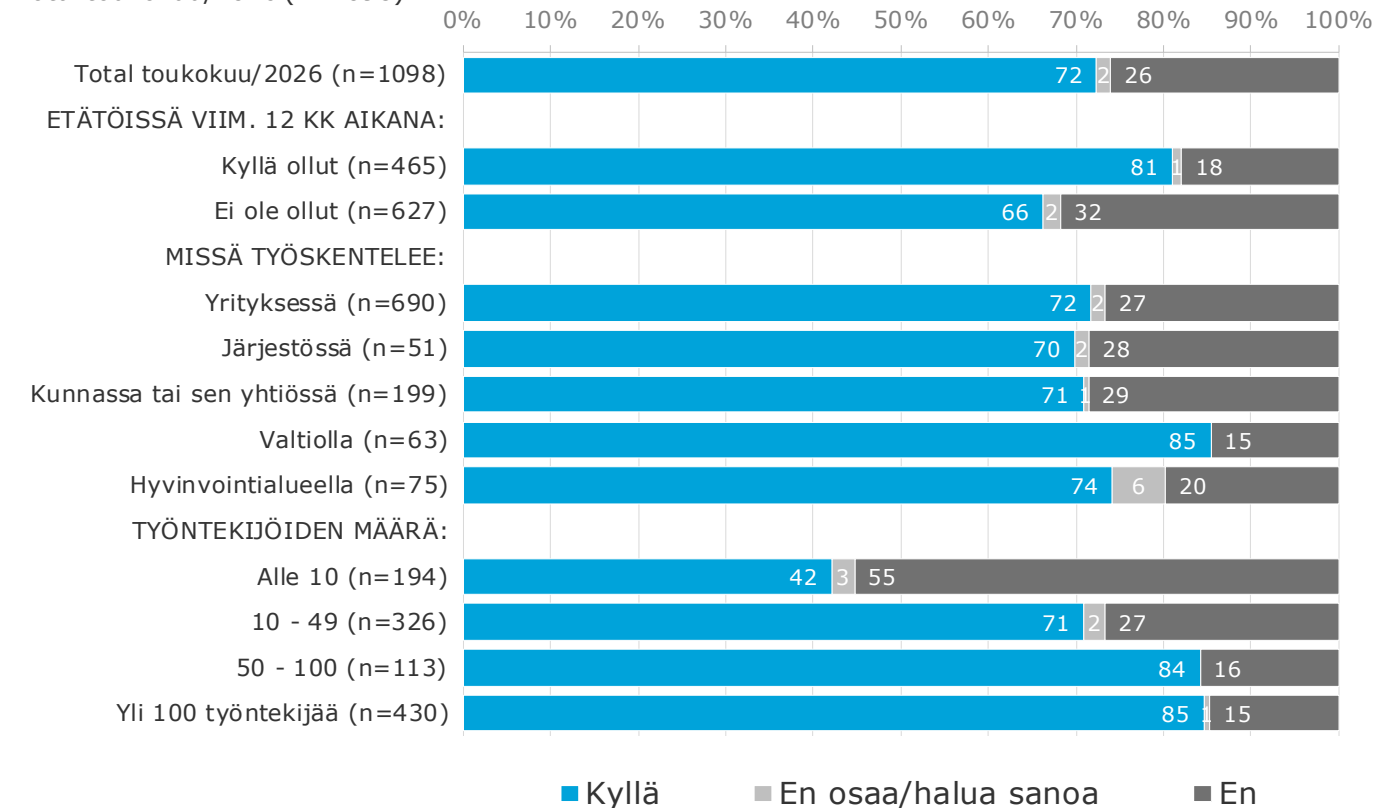
Oletko työttömyyskassan jäsen?

Total toukokuu/2026 (n=1098)



Oletko työttömyyskassan jäsen?

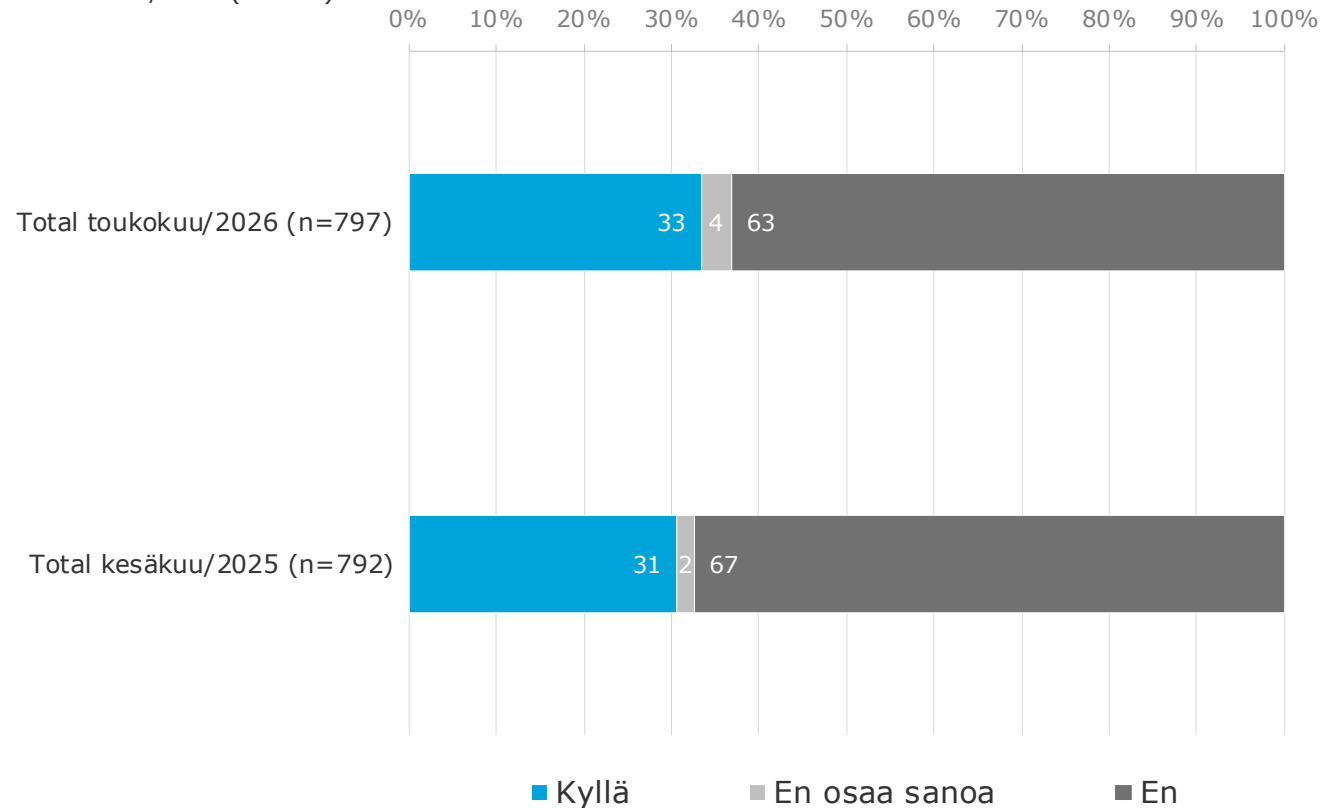
Total toukokuu/2026 (n=1098)



Kuuluuko Yleiseen työttömyyskassaan (YTK)

Kuulutko Yleiseen työttömyyskassaan (YTK) ?

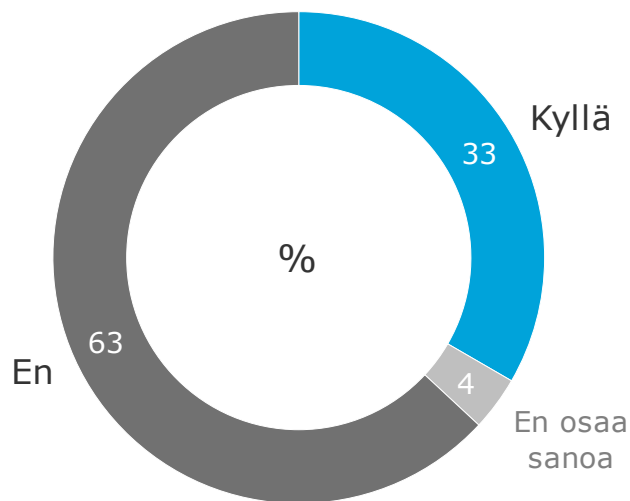
Total toukokuu/2026 (n=797)



Kuuluuko Yleiseen työttömyyskassaan (YTK)? (1/2)

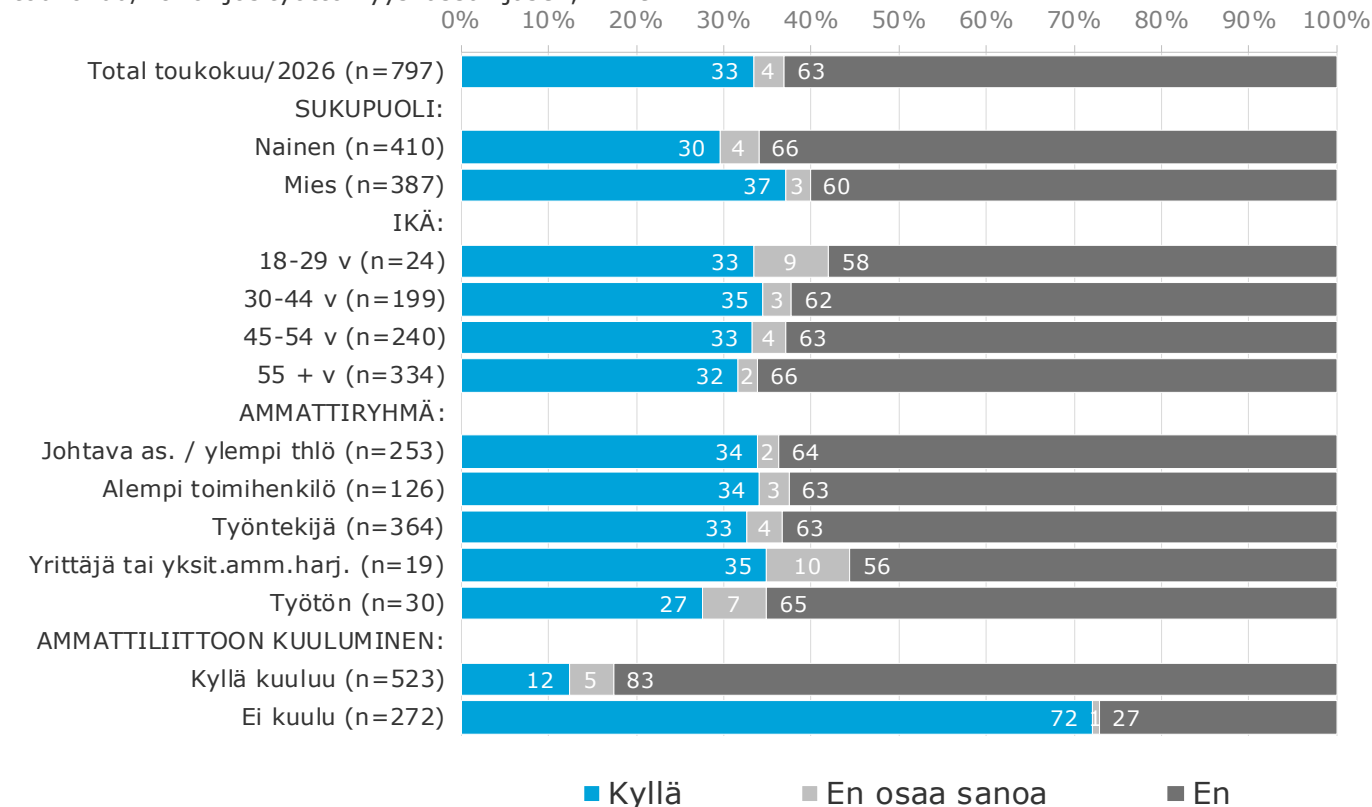
Kuulutko Yleiseen työttömyyskassaan (YTK) ?

toukokuu/2026: jos työttömyyskassan jäsen, n=797



Kuulutko Yleiseen työttömyyskassaan (YTK) ?

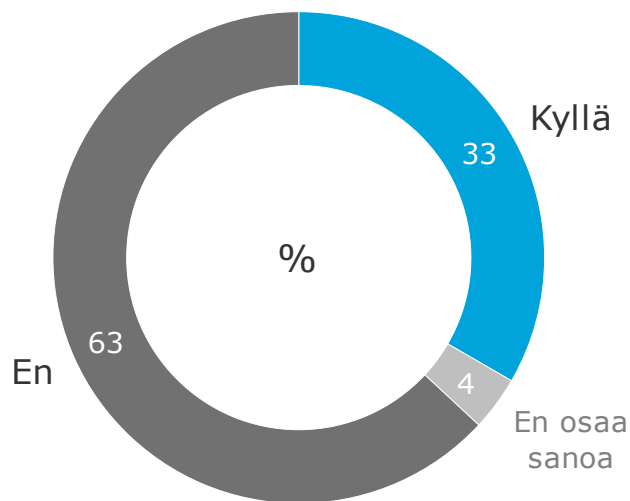
toukokuu/2026: jos työttömyyskassan jäsen, n=797



Kuuluuko Yleiseen työttömyyskassaan (YTK)? (2/2)

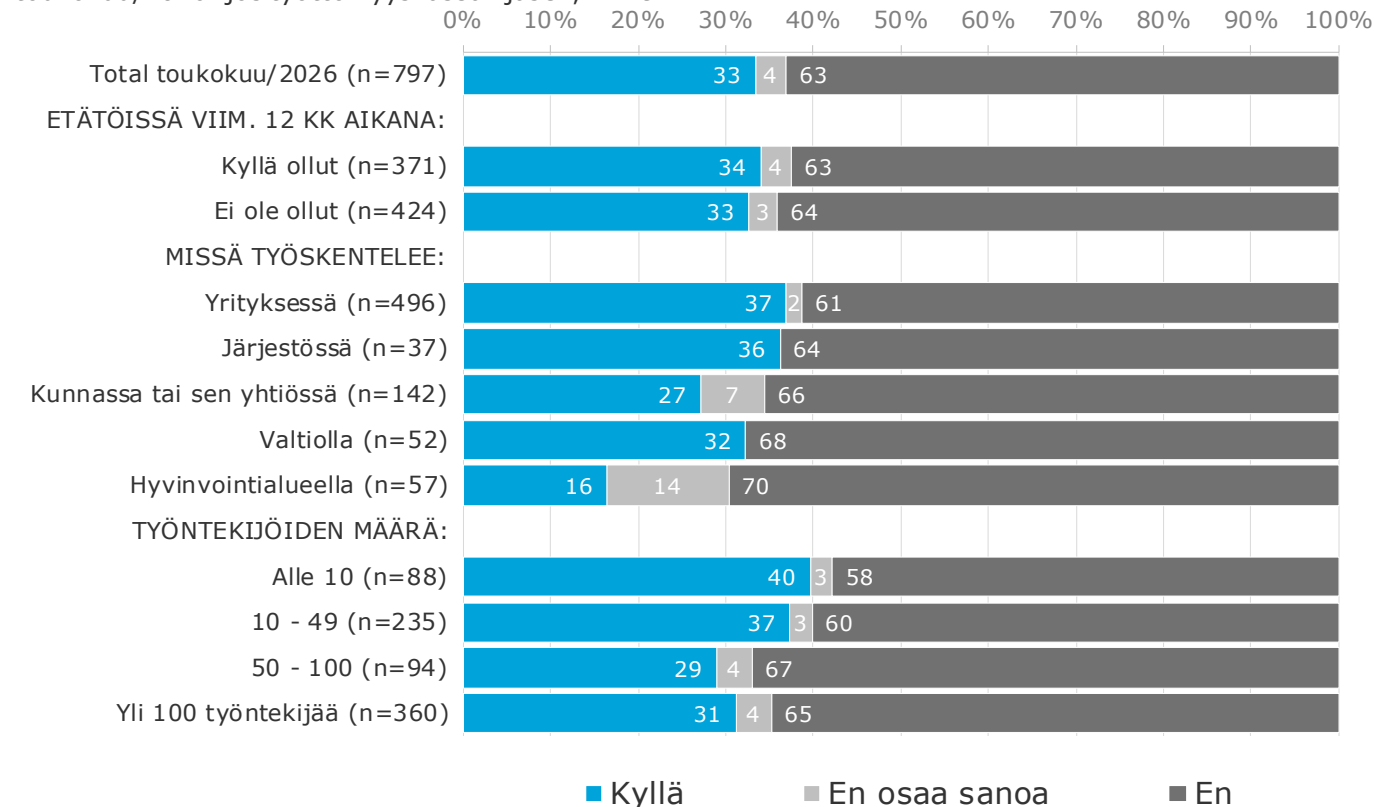
Kuulutko Yleiseen työttömyyskassaan (YTK) ?

toukokuu/2026: jos työttömyyskassan jäsen, n=797



Kuulutko Yleiseen työttömyyskassaan (YTK) ?

toukokuu/2026: jos työttömyyskassan jäsen, n=797

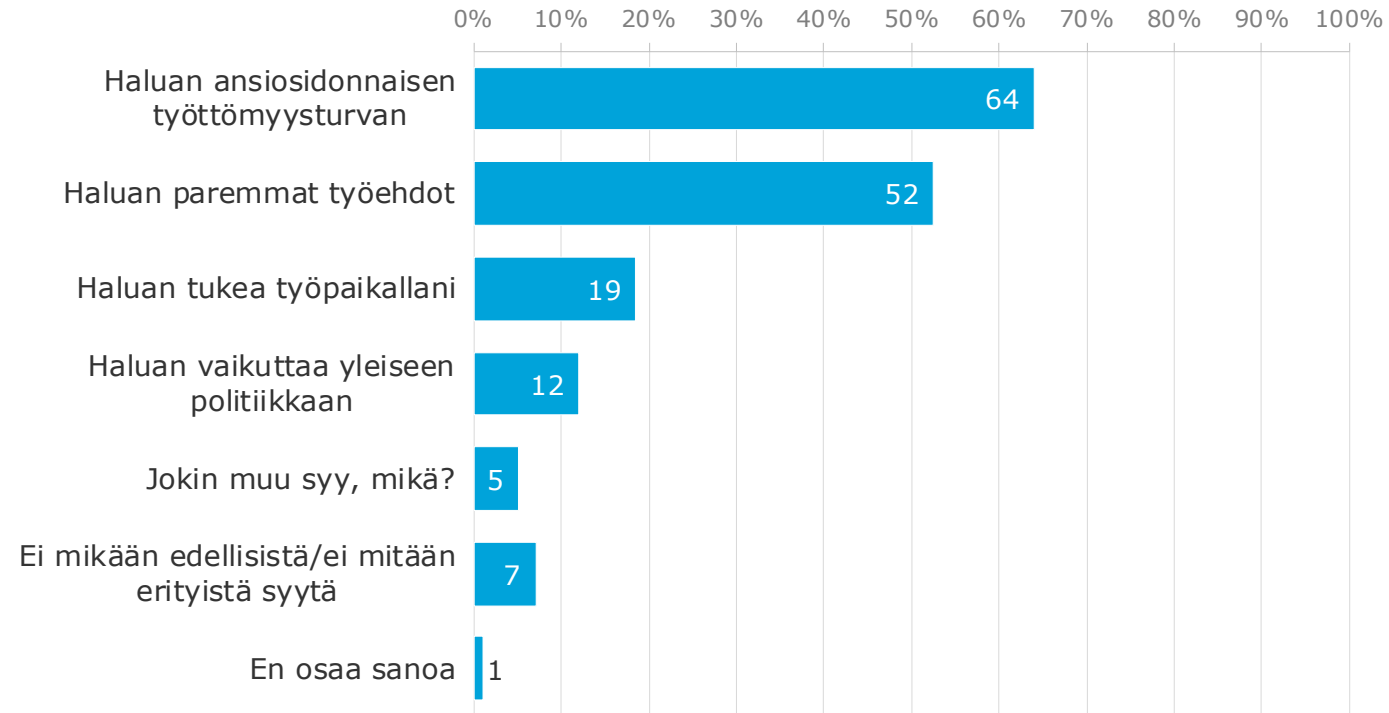


Miksi kuuluu ammattiliittoon?

Miksi olet ammattiliiton jäsen?

Valitse alla olevista enintään kaksi omalla kohdallasi tärkeintä perustetta.

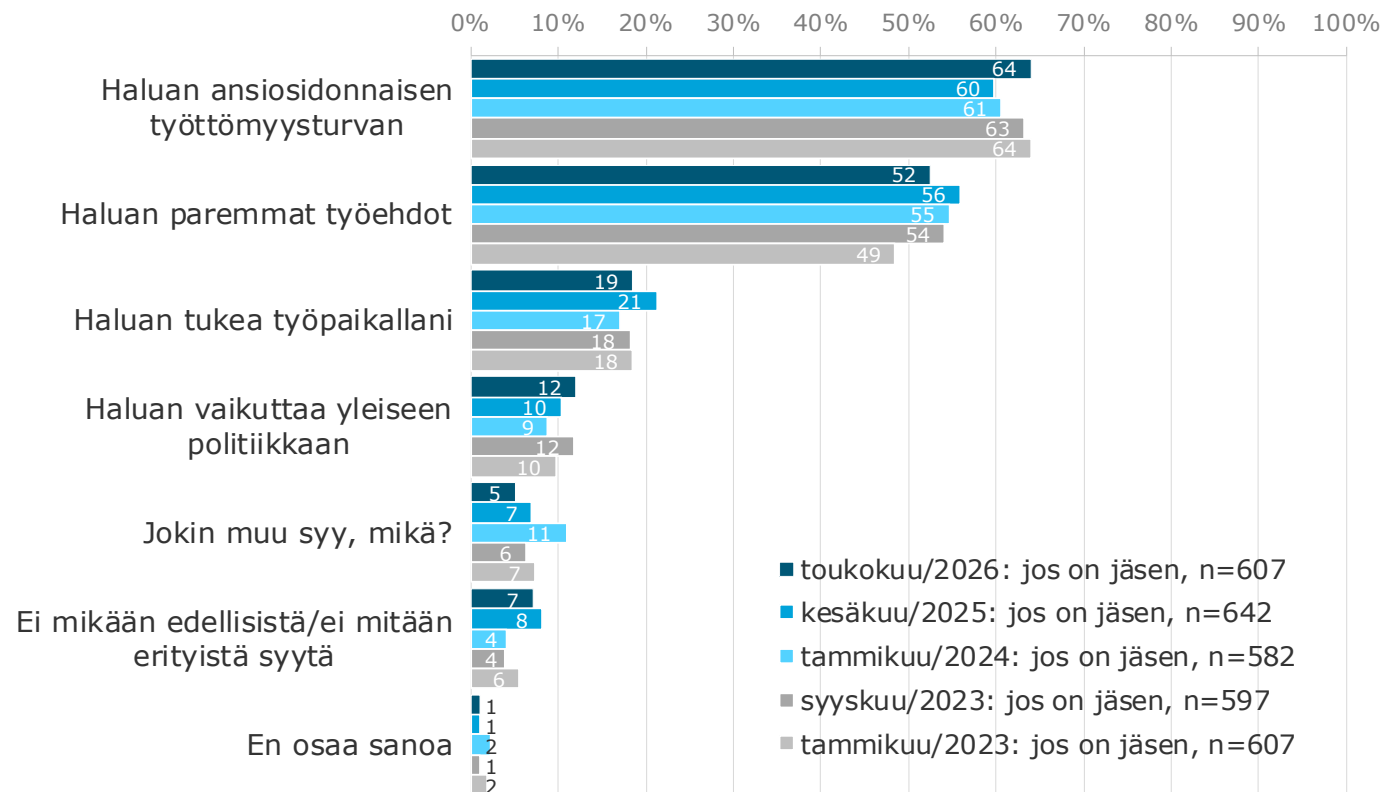
toukokuu/2026: jos on jäsen, n=607



Miksi kuuluu ammattiliittoon?

Miksi olet ammattiliiton jäsen?

Valitse alla olevista enintään kaksi omalla kohdallasi tärkeintä perustetta.

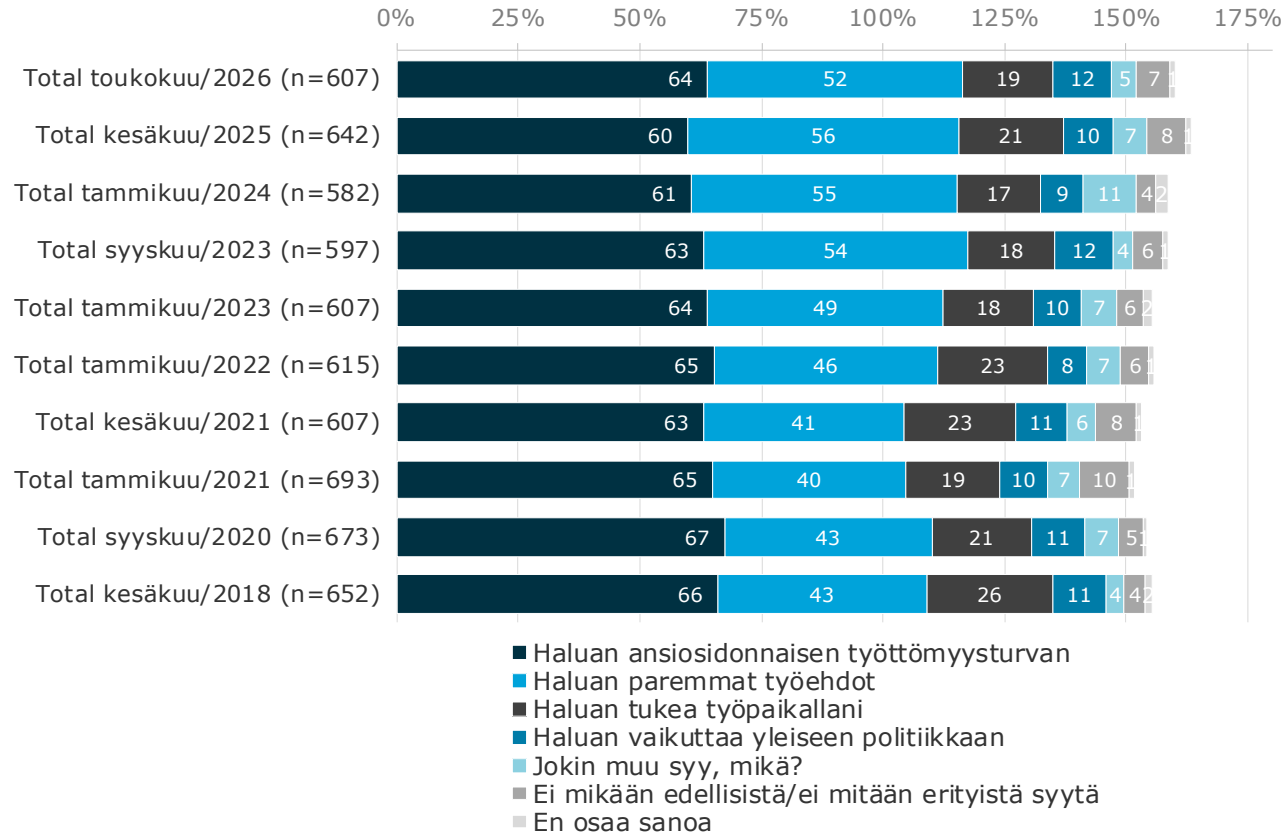


Miksi kuuluu ammattiliittoon?

Miksi olet ammattiliiton jäsen?

Valitse alla olevista enintään kaksi omalla kohdallasi tärkeintä perustetta.

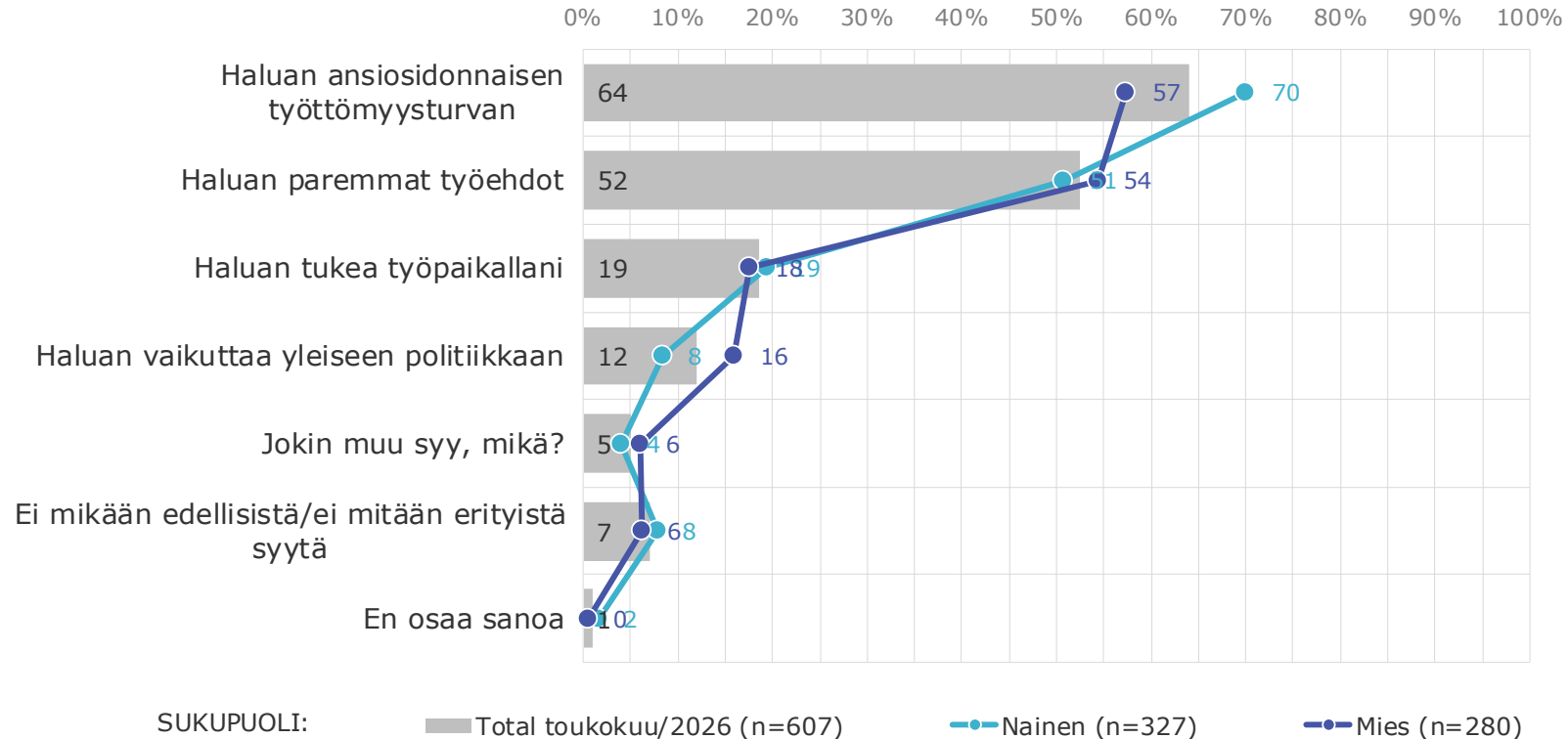
toukokuu/2026: jos on jäsen, n=607



Miksi kuuluu ammattiliittoon?

Miksi olet ammattiliiton jäsen?
Valitse alla olevista enintään kaksi omalla kohdallasi tärkeintä perustetta.

toukokuu/2026: jos on jäsen, n=607

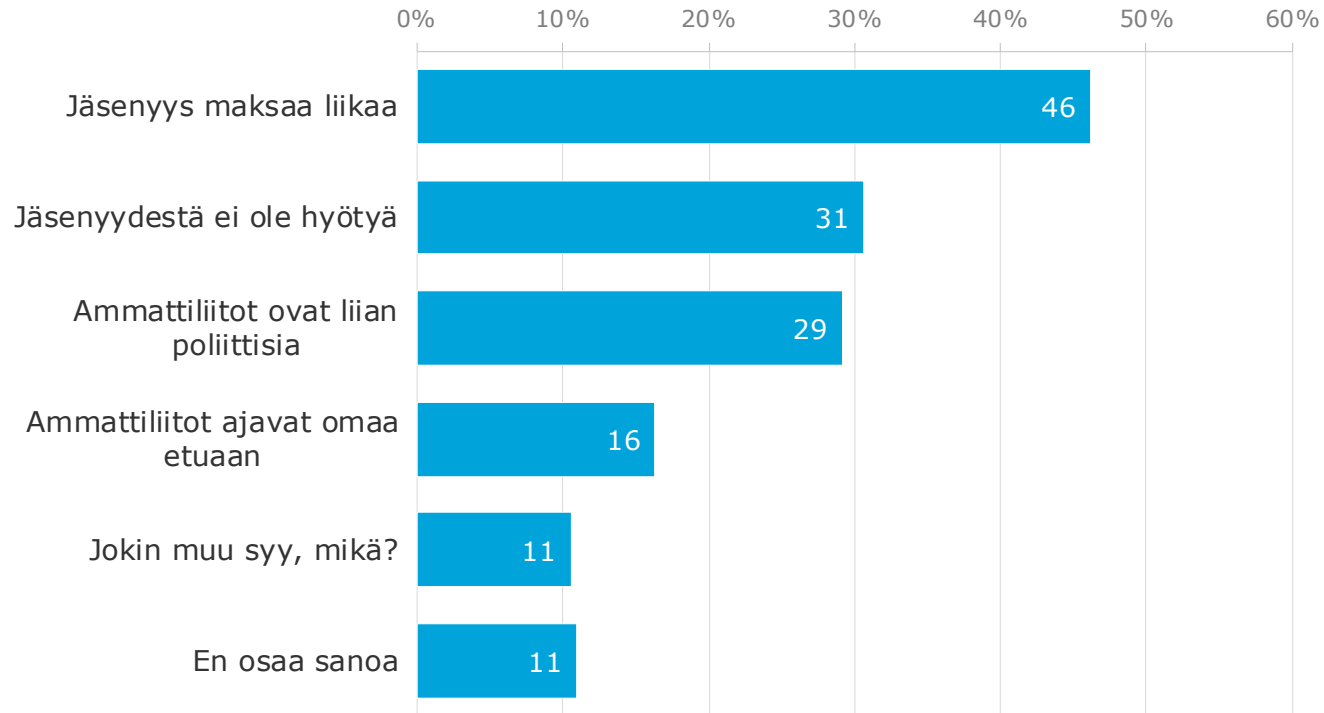


Miksi ei kuulu ammattiliittoon?

Miksi et ole ammattiliiton jäsen?

Valitse alla olevista enintään kaksi omalla kohdallasi tärkeintä perustetta.

toukokuu/2026: jos ei ole jäsen, n=481

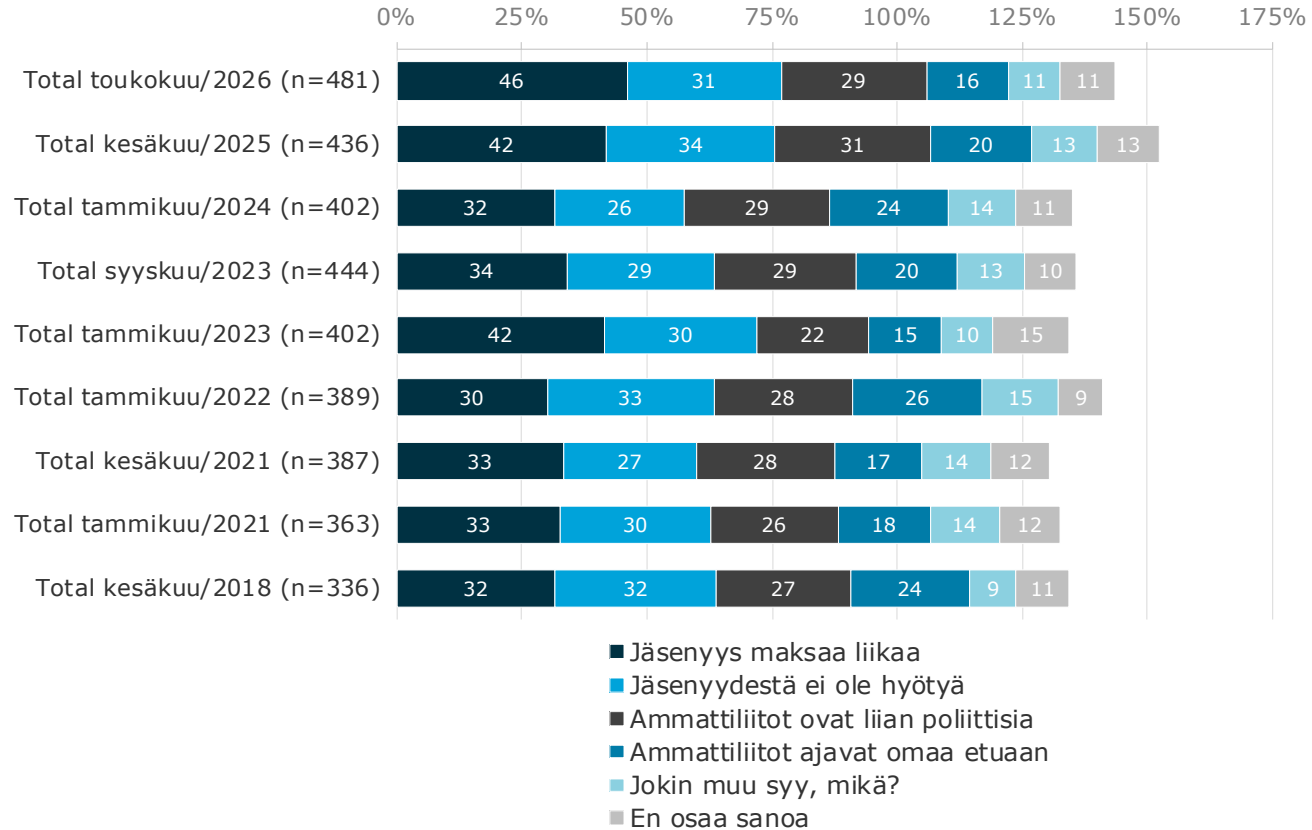


Miksi ei kuulu ammattiliittoon?

Miksi et ole ammattiliiton jäsen?

Valitse alla olevista enintään kaksi omalla kohdallasi tärkeintä perustetta.

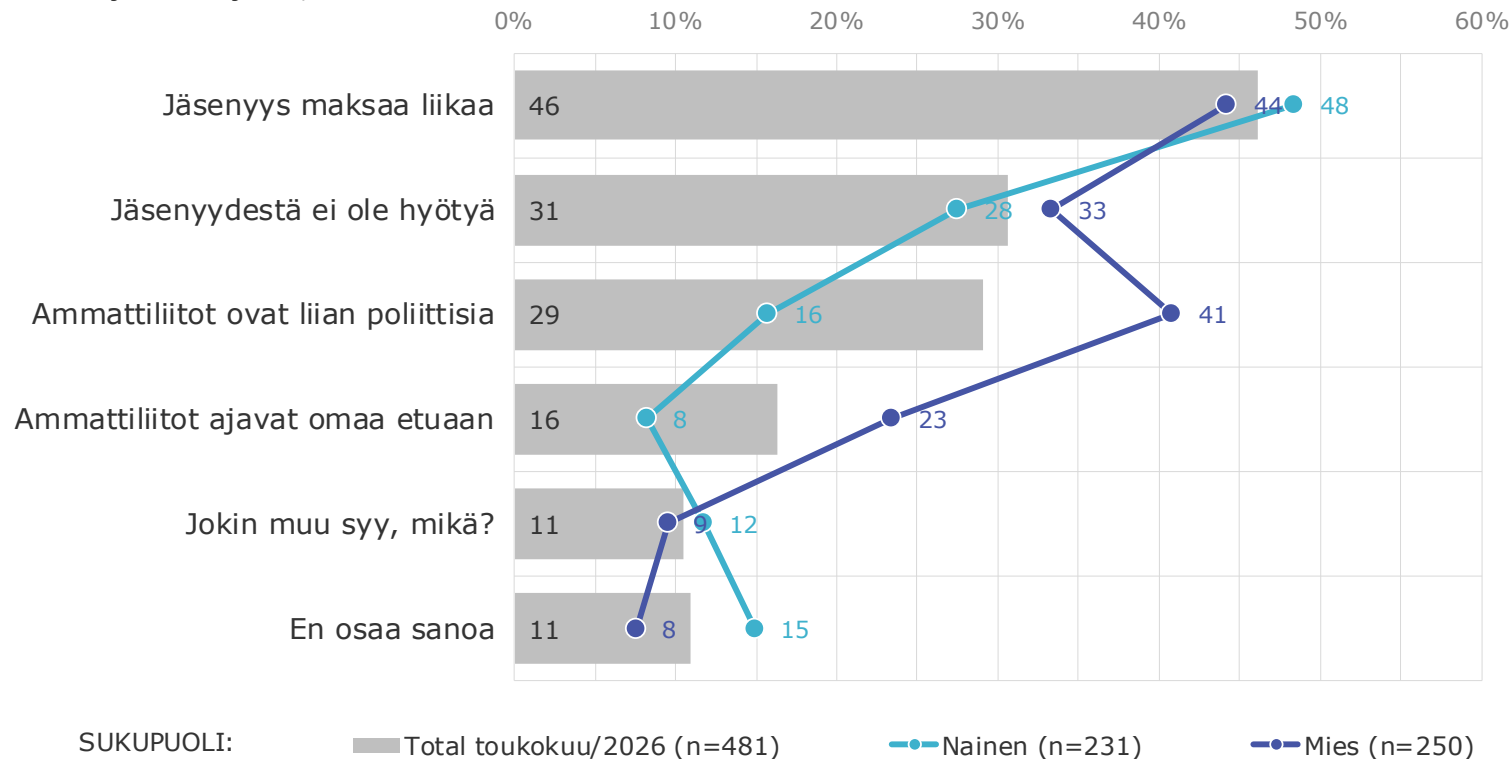
toukokuu/2026: jos ei ole jäsen, n=481



Miksi ei kuulu ammattiliittoon

Miksi et ole ammattiliiton jäsen?
Valitse alla olevista enintään kaksi omalla kohdallasi tärkeintä perustetta.

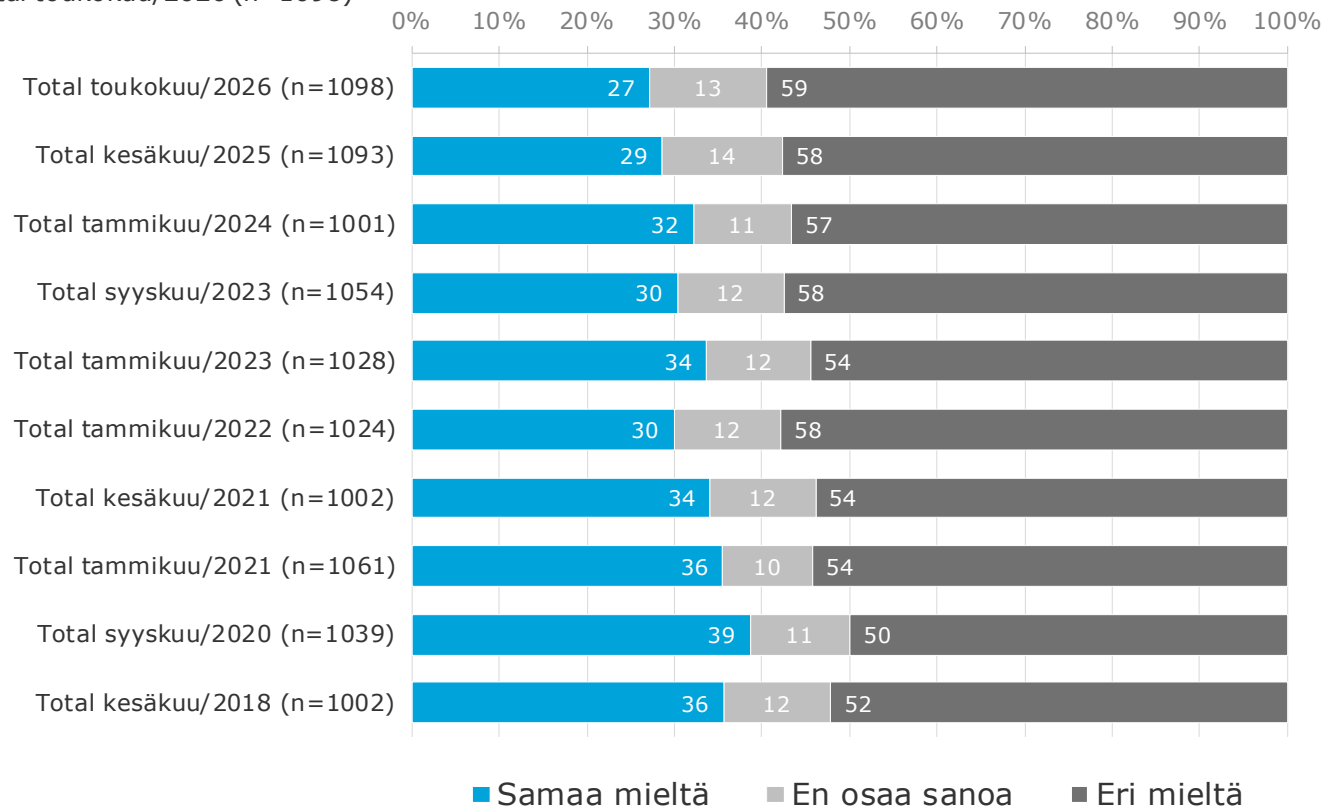
toukokuu/2026: jos ei ole jäsen, n=481



Vaatiiko ansiosidonnainen työttömyysturva ammattiliiton jäsenyyttä

Mitä mieltä olet seuraavasta väitteestä:
Ansiosidonnainen työttömyysturvaa vaatii jäsenyyttä ammattiliitossa.

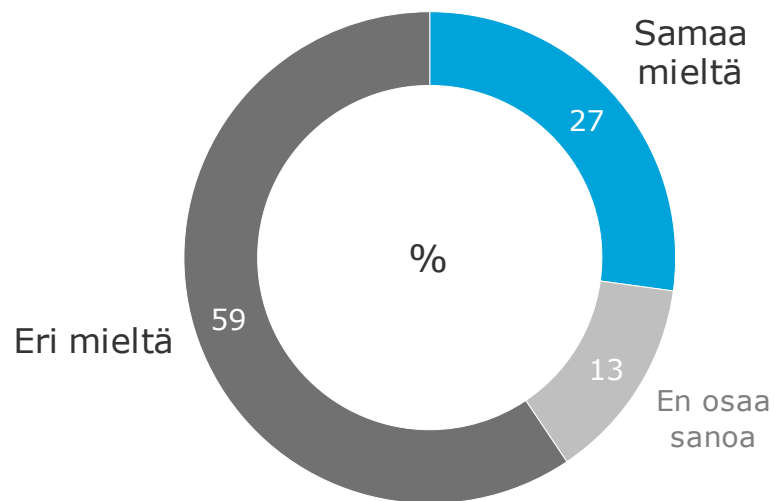
Total toukokuu/2026 (n=1098)



Vaatiiko ansiosidonnainen työttömyysturva ammattiliiton jäsenyyttä? (1/3)

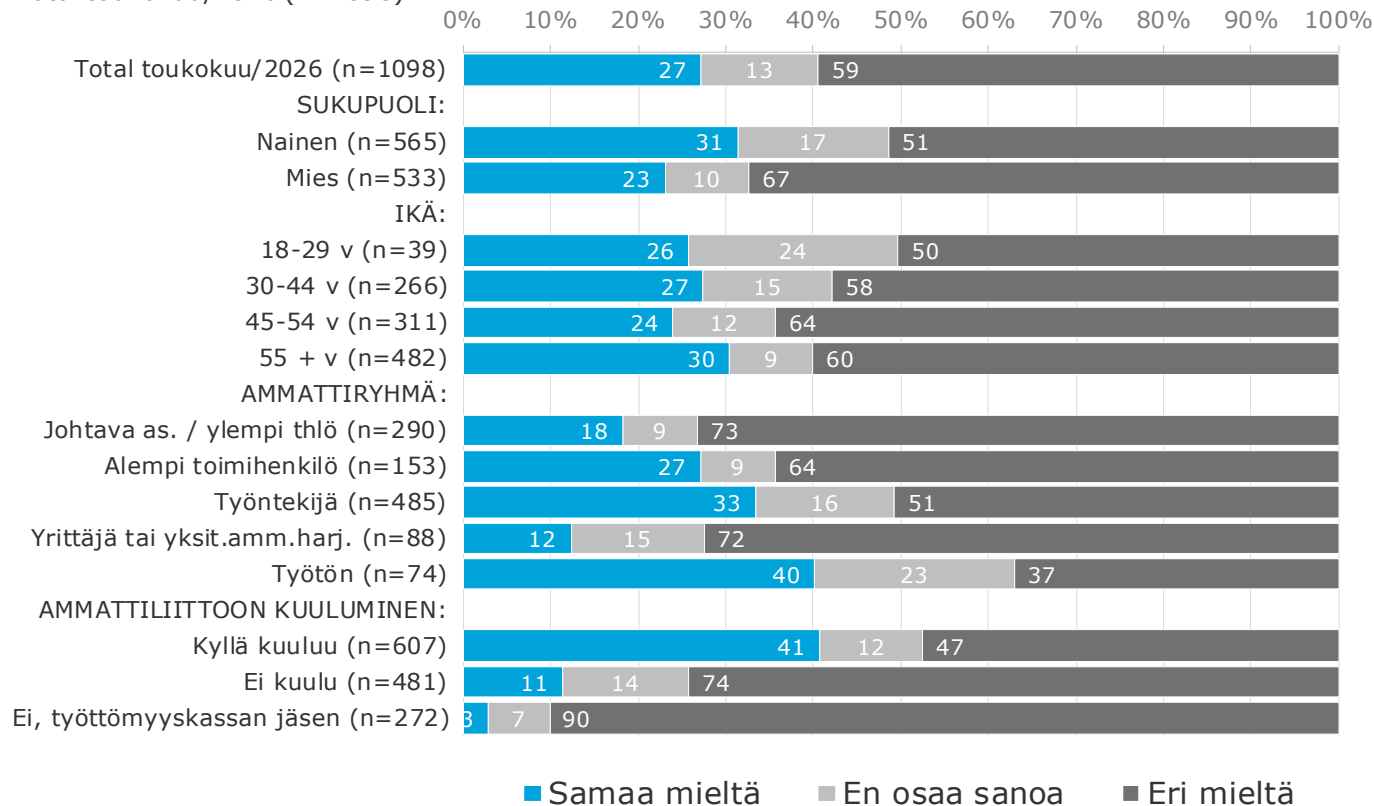
Mitä mieltä olet seuraavasta väitteestä:
Ansiosidonnainen työttömyysturvaa vaatii jäsenyyttä ammattiliitossa.

Total toukokuu/2026 (n=1098)



Mitä mieltä olet seuraavasta väitteestä:
Ansiosidonnainen työttömyysturvaa vaatii jäsenyyttä ammattiliitossa.

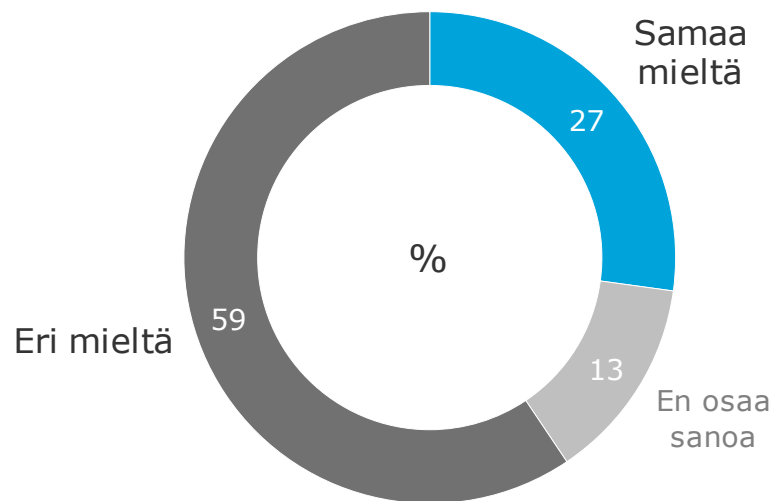
Total toukokuu/2026 (n=1098)



Vaatiiko ansiosidonnainen työttömyysturva ammattiliiton jäsenyyttä? (2/3)

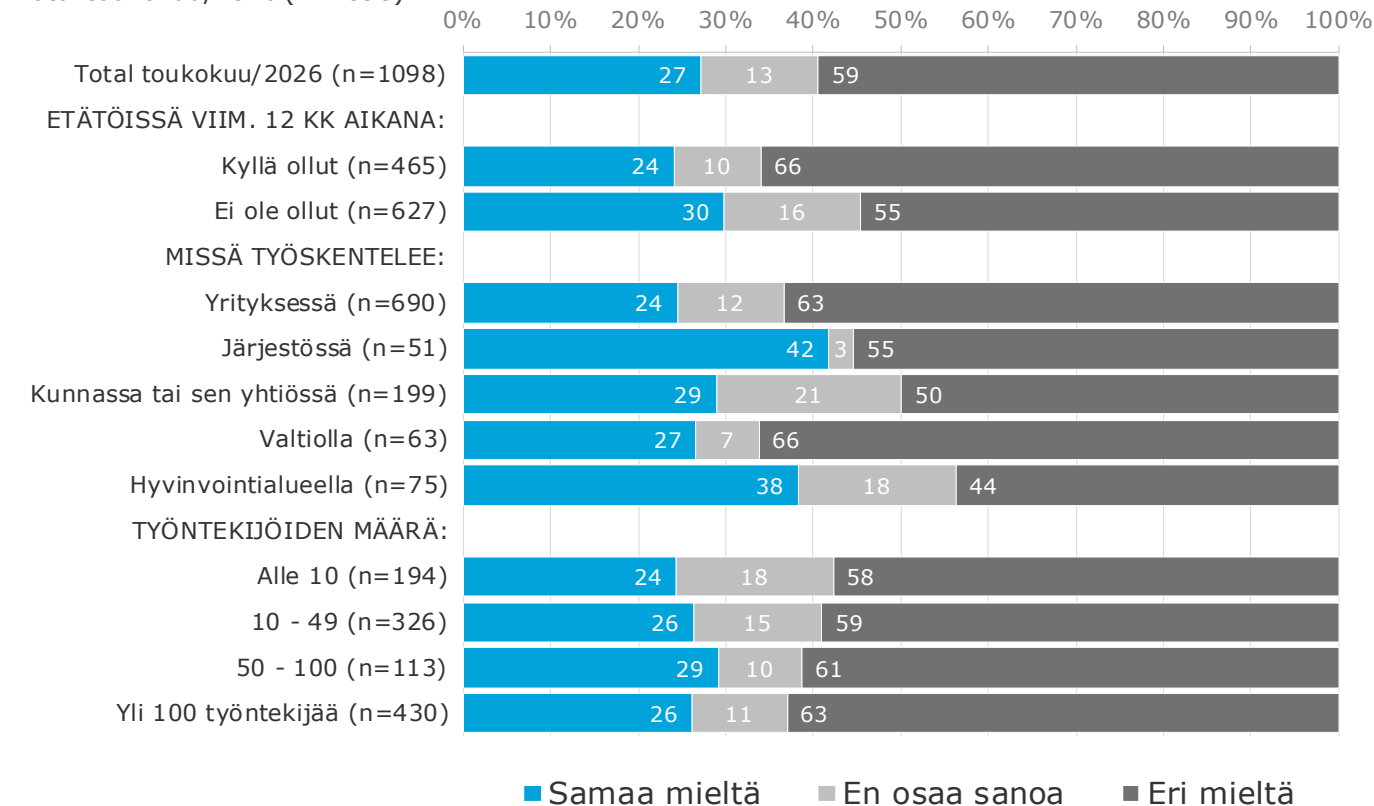
Mitä mieltä olet seuraavasta väitteestä:
 Ansiosidonnainen työttömyysturvaa vaatii jäsenyyttä ammattiliitossa.

Total toukokuu/2026 (n=1098)



Mitä mieltä olet seuraavasta väitteestä:
 Ansiosidonnainen työttömyysturvaa vaatii jäsenyyttä ammattiliitossa.

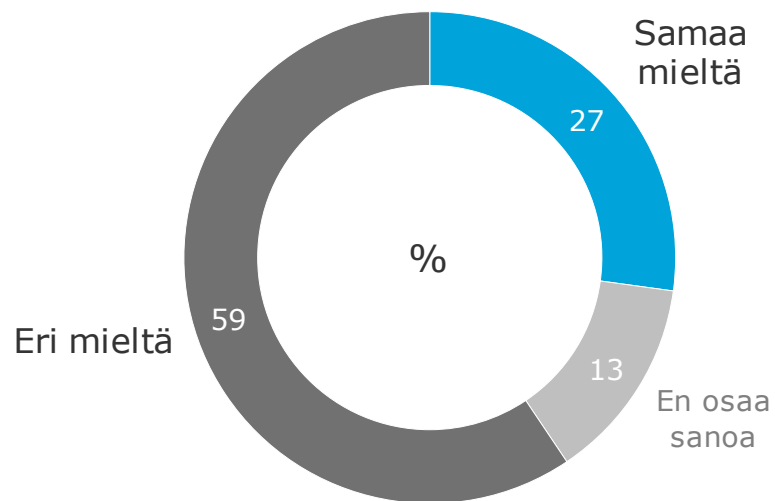
Total toukokuu/2026 (n=1098)



Vaatiiko ansiosidonnainen työttömyysturva ammattiliiton jäsenyyttä? (3/3)

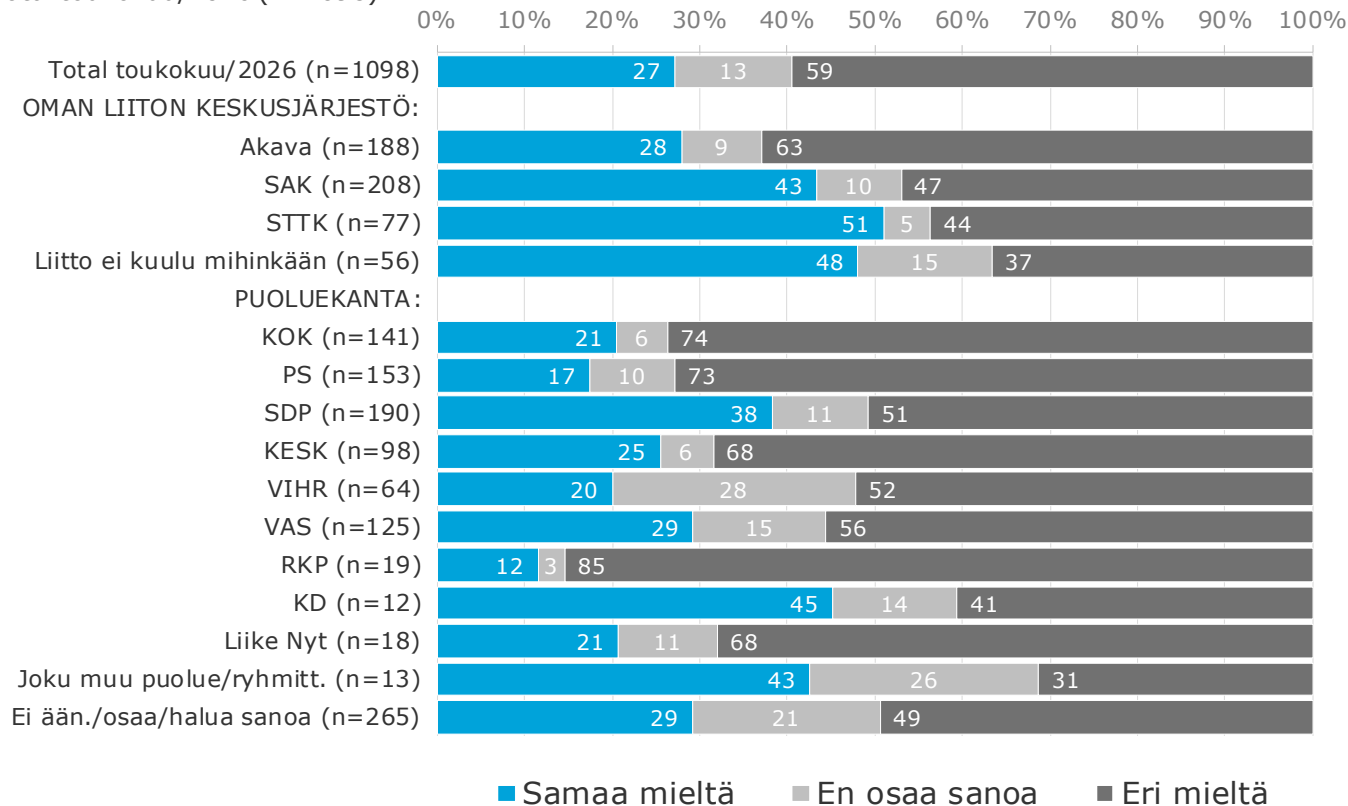
Mitä mieltä olet seuraavasta väitteestä:
 Ansiosidonnainen työttömyysturvaa vaatii jäsenyyttä ammattiliitossa.

Total toukokuu/2026 (n=1098)

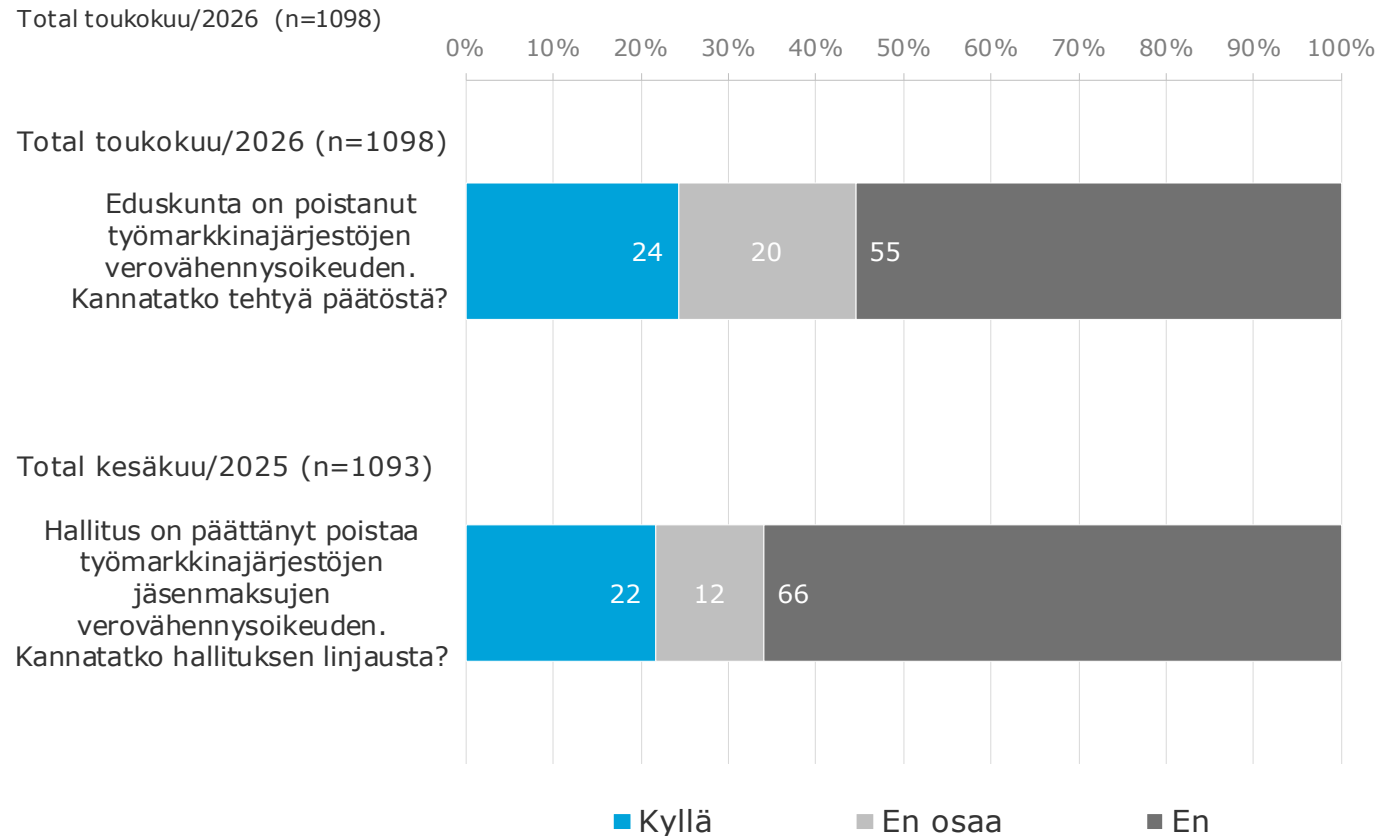


Mitä mieltä olet seuraavasta väitteestä:
 Ansiosidonnainen työttömyysturvaa vaatii jäsenyyttä ammattiliitossa.

Total toukokuu/2026 (n=1098)



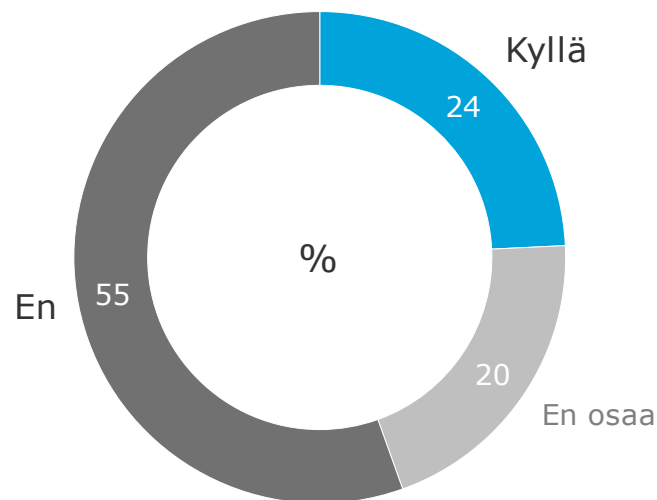
Työmarkkinajärjestöjen jäsenmaksujen verovähennysoikeuden poistaminen



Työmarkkinajärjestöjen jäsenmaksujen verovähennysoikeuden poistaminen (1/3)

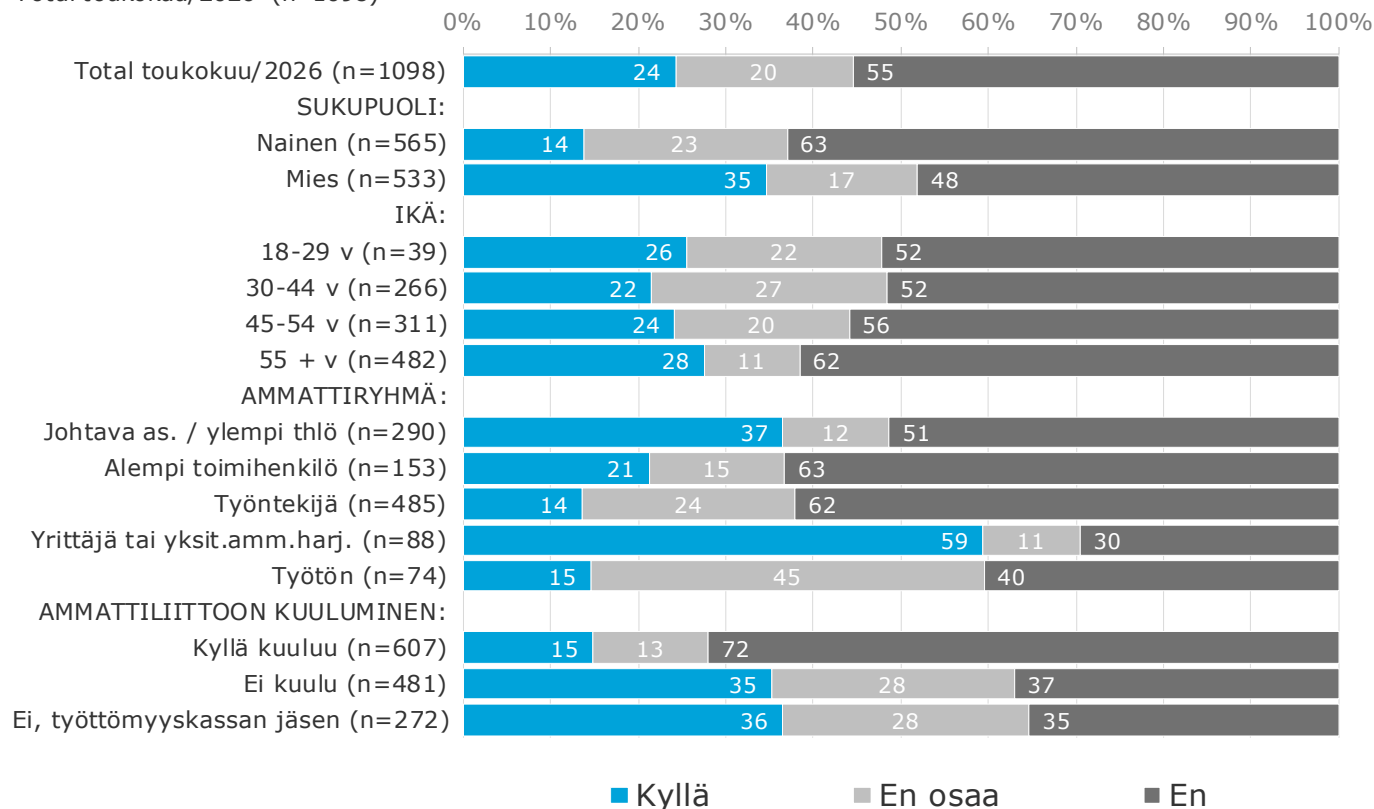
Eduskunta on poistanut työmarkkinajärjestöjen verovähennysoikeuden. Kannatatko tehtyä päätöstä?

Total toukokuu/2026 (n=1098)



Eduskunta on poistanut työmarkkinajärjestöjen verovähennysoikeuden. Kannatatko tehtyä päätöstä?

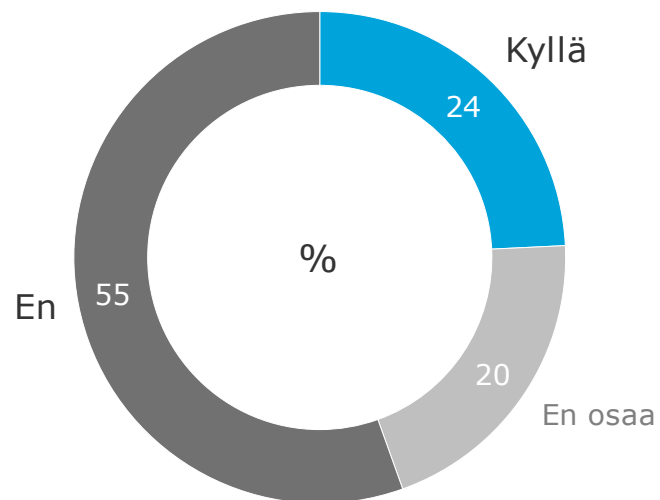
Total toukokuu/2026 (n=1098)



Työmarkkinajärjestöjen jäsenmaksujen verovähennysoikeuden poistaminen (2/3)

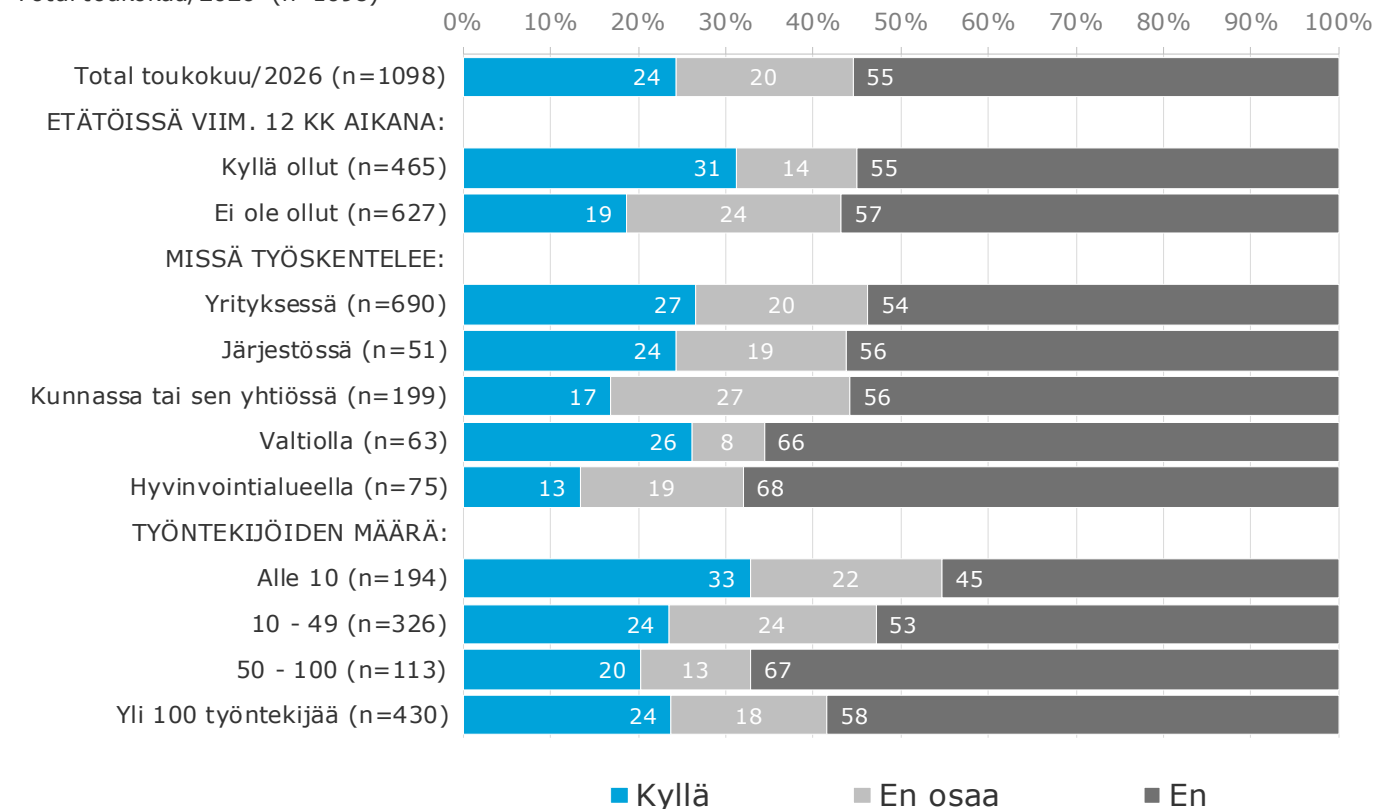
Eduskunta on poistanut työmarkkinajärjestöjen verovähennysoikeuden. Kannatatko tehtyä päätöstä?

Total toukokuu/2026 (n=1098)



Eduskunta on poistanut työmarkkinajärjestöjen verovähennysoikeuden. Kannatatko tehtyä päätöstä?

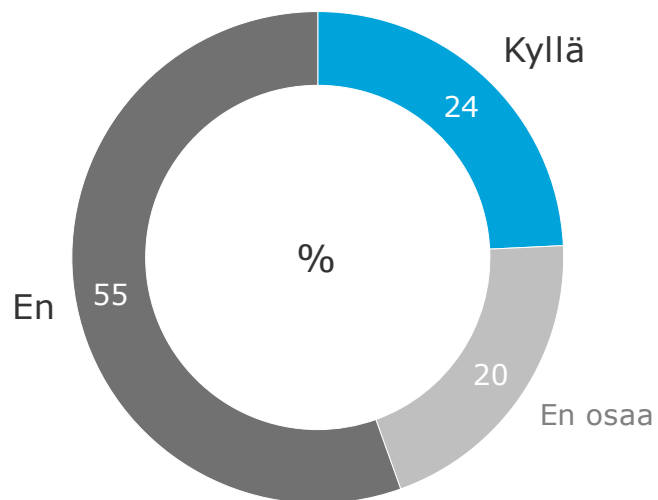
Total toukokuu/2026 (n=1098)



Työmarkkinajärjestöjen jäsenmaksujen verovähennysoikeuden poistaminen (3/3)

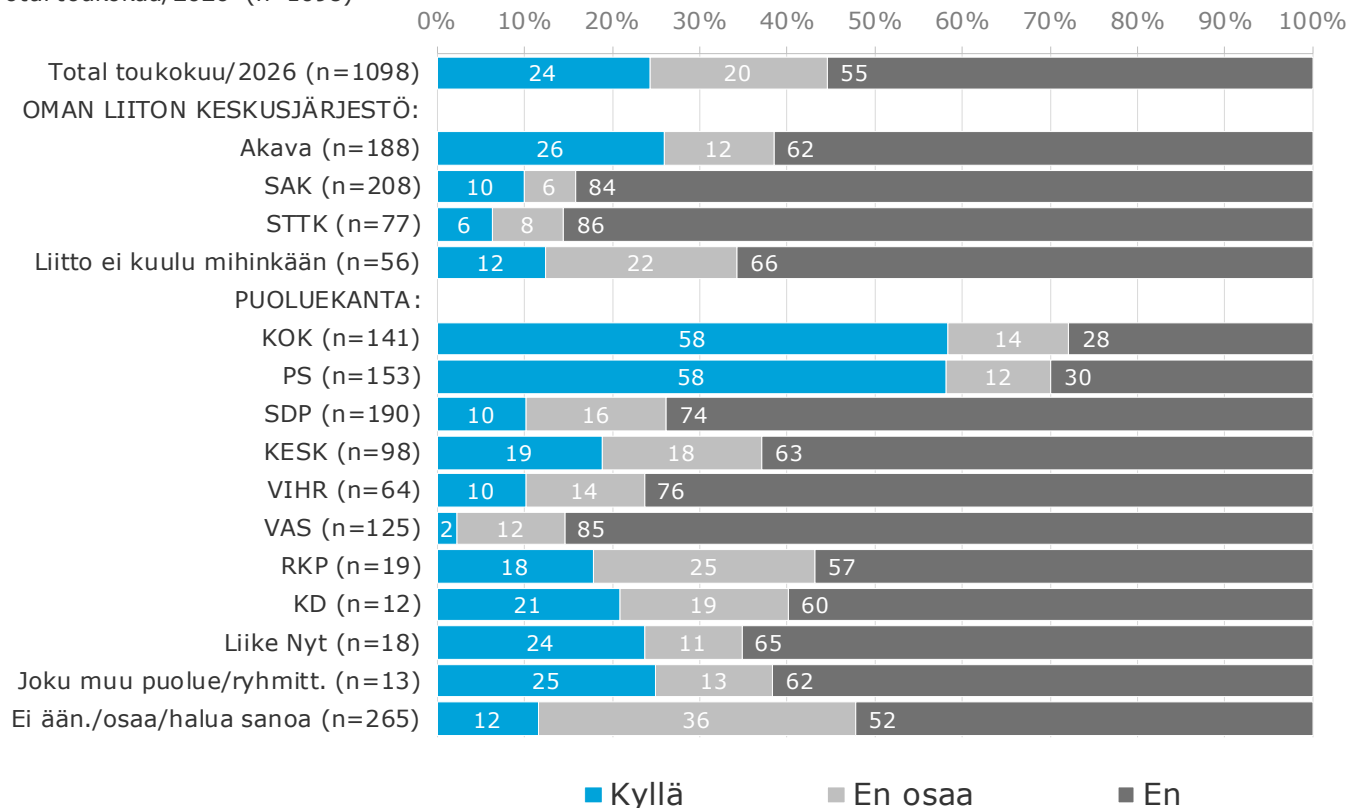
Eduskunta on poistanut työmarkkinajärjestöjen verovähennysoikeuden. Kannatatko tehtyä päätöstä?

Total toukokuu/2026 (n=1098)



Eduskunta on poistanut työmarkkinajärjestöjen verovähennysoikeuden. Kannatatko tehtyä päätöstä?

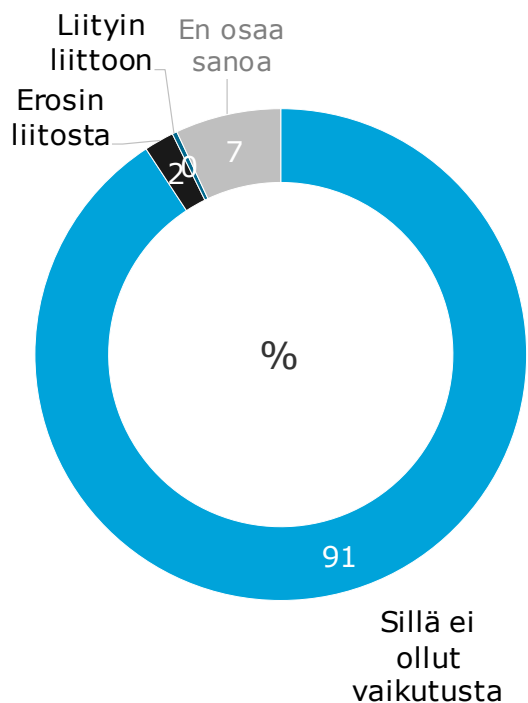
Total toukokuu/2026 (n=1098)



Jäsenmaksujen verovähennysoikeuden poistamisen vaikutus (1/3)

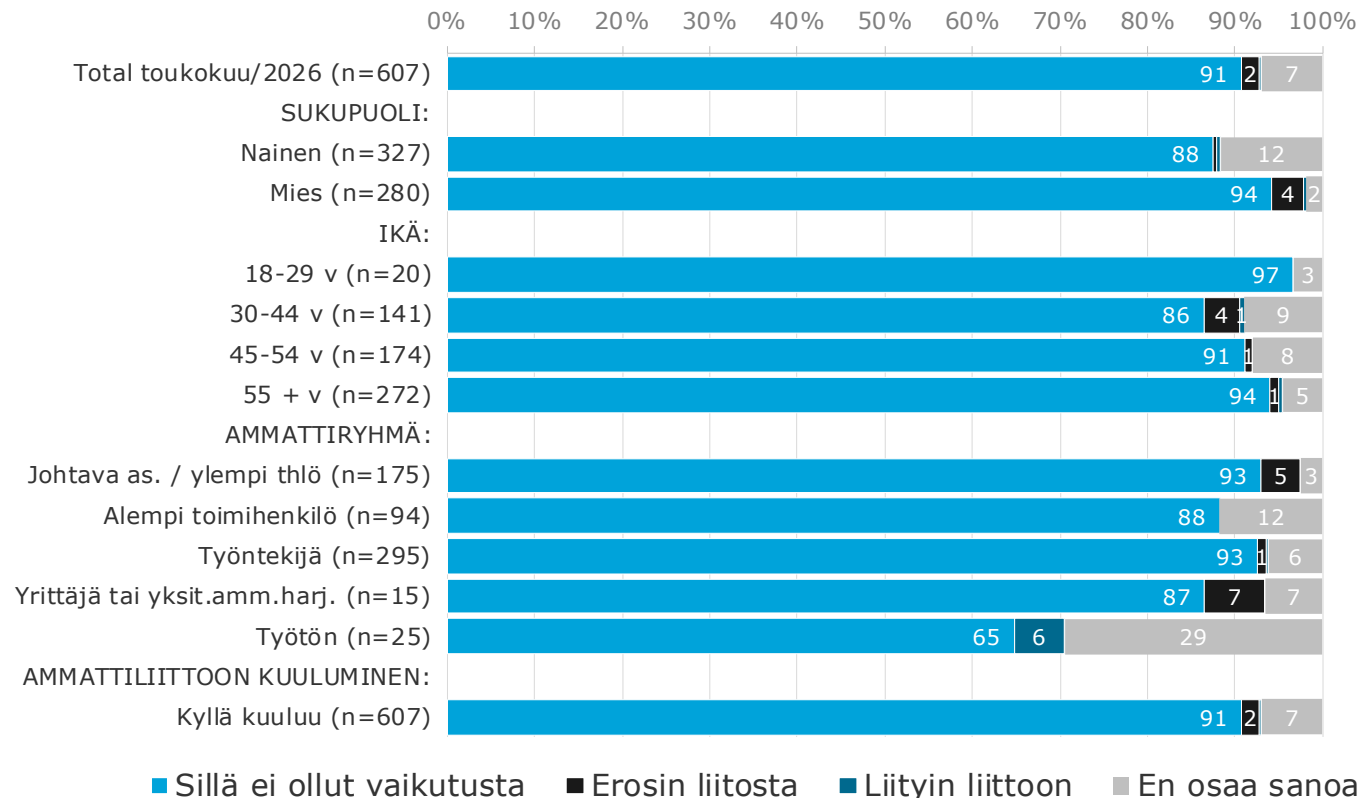
Millä tavalla verovähennysoikeuden poisto vaikutti jäsenyyteesi?

toukokuu/2026: jos on jäsen, n=607



Millä tavalla verovähennysoikeuden poisto vaikutti jäsenyyteesi?

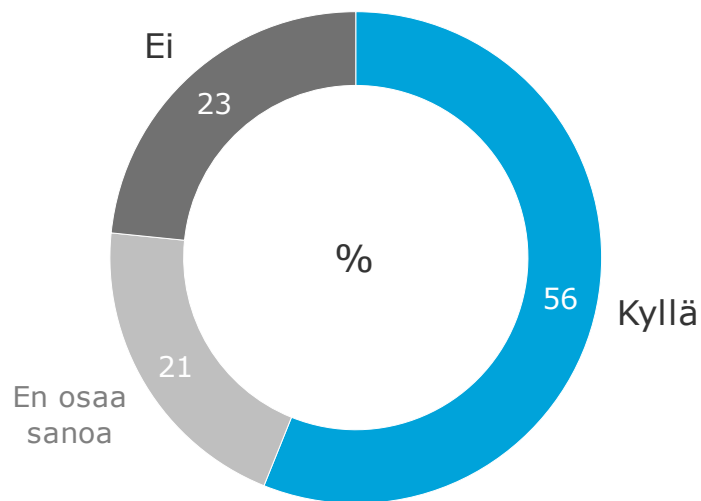
toukokuu/2026: jos on jäsen, n=607



Pitäisikö työmarkkinajärjestöjen verovähennysoikeuden palauttaa? (1/3)

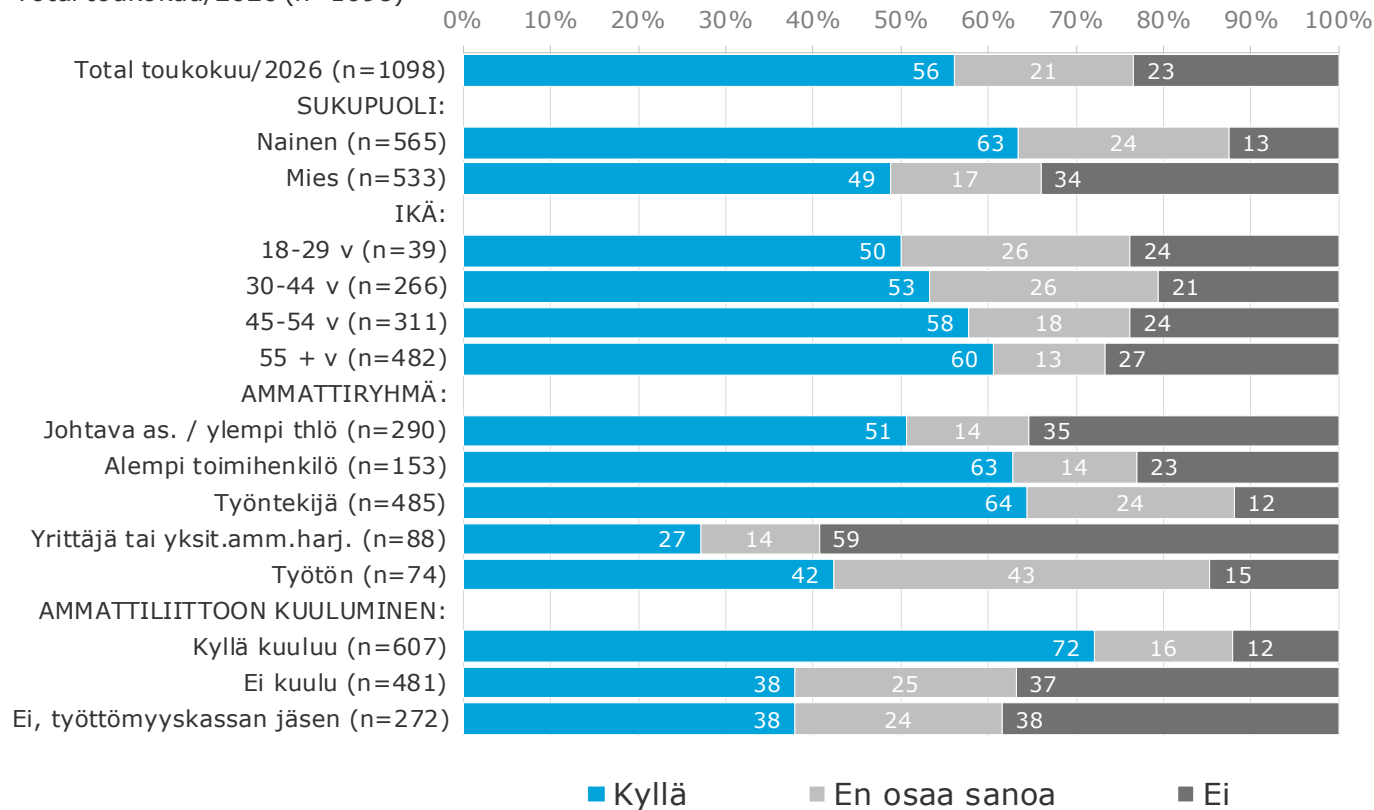
Pitäisikö työmarkkinajärjestöjen verovähennysoikeus palauttaa?

Total toukokuu/2026 (n=1098)



Pitäisikö työmarkkinajärjestöjen verovähennysoikeus palauttaa?

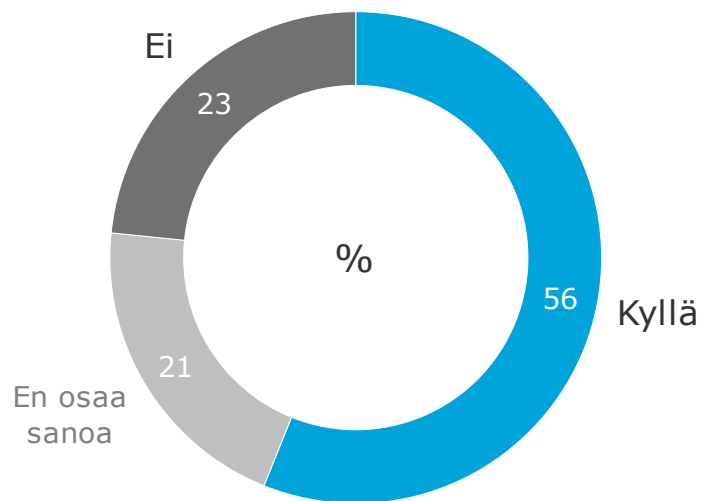
Total toukokuu/2026 (n=1098)



Pitäisikö työmarkkinajärjestöjen verovähennysoikeuden palauttaa? (2/3)

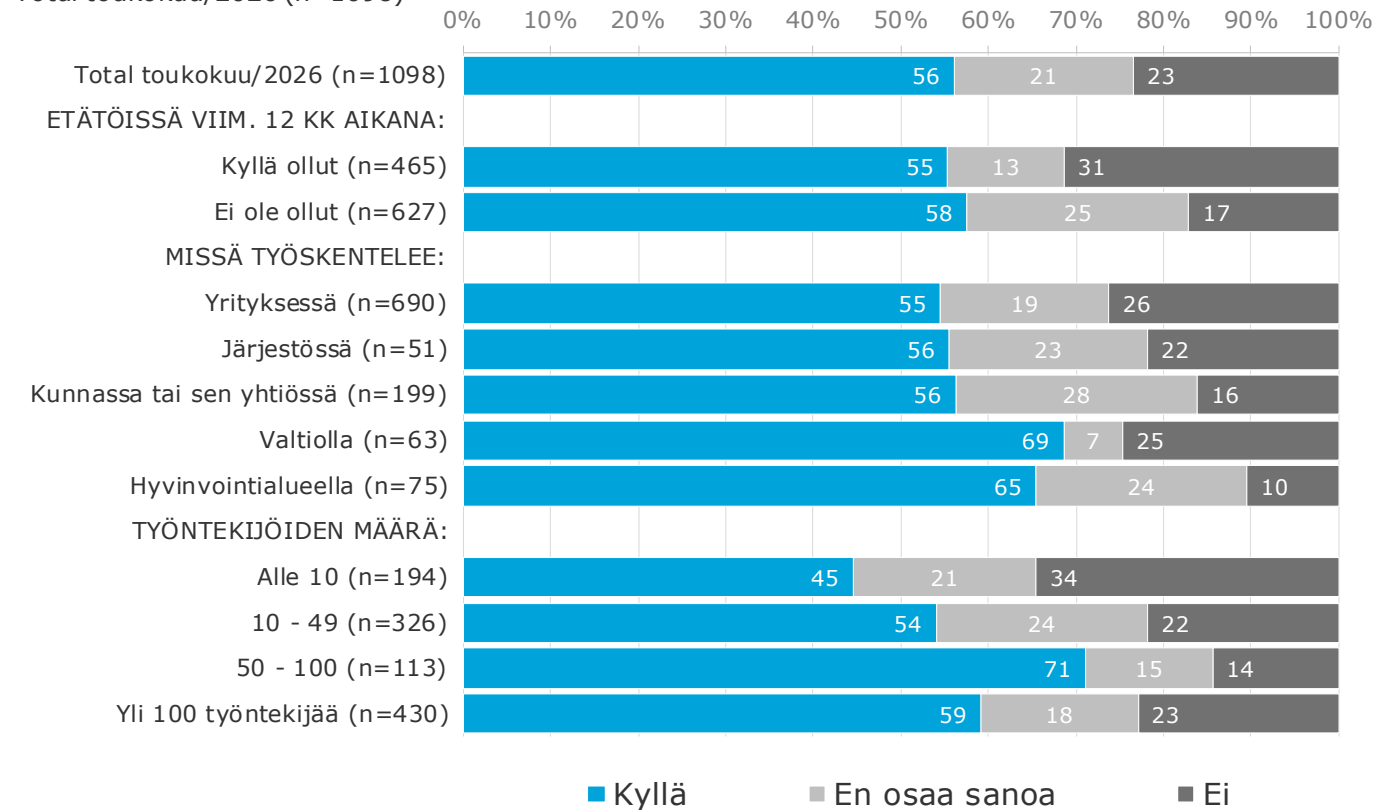
Pitäisikö työmarkkinajärjestöjen verovähennysoikeus palauttaa?

Total toukokuu/2026 (n=1098)



Pitäisikö työmarkkinajärjestöjen verovähennysoikeus palauttaa?

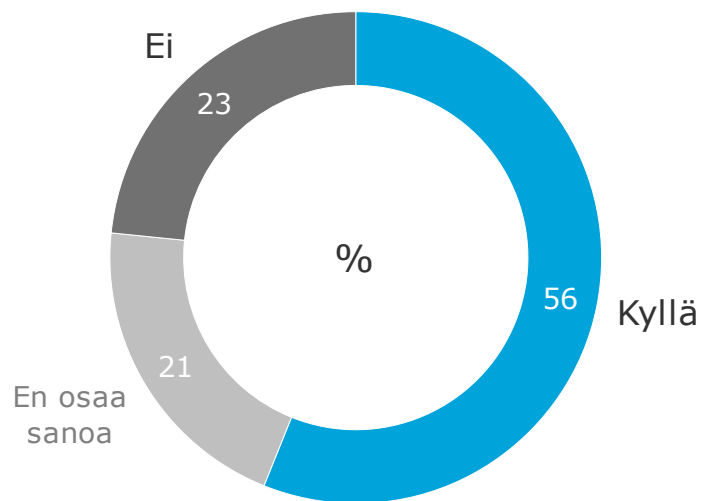
Total toukokuu/2026 (n=1098)



Pitäisikö työmarkkinajärjestöjen verovähennysoikeuden palauttaa? (3/3)

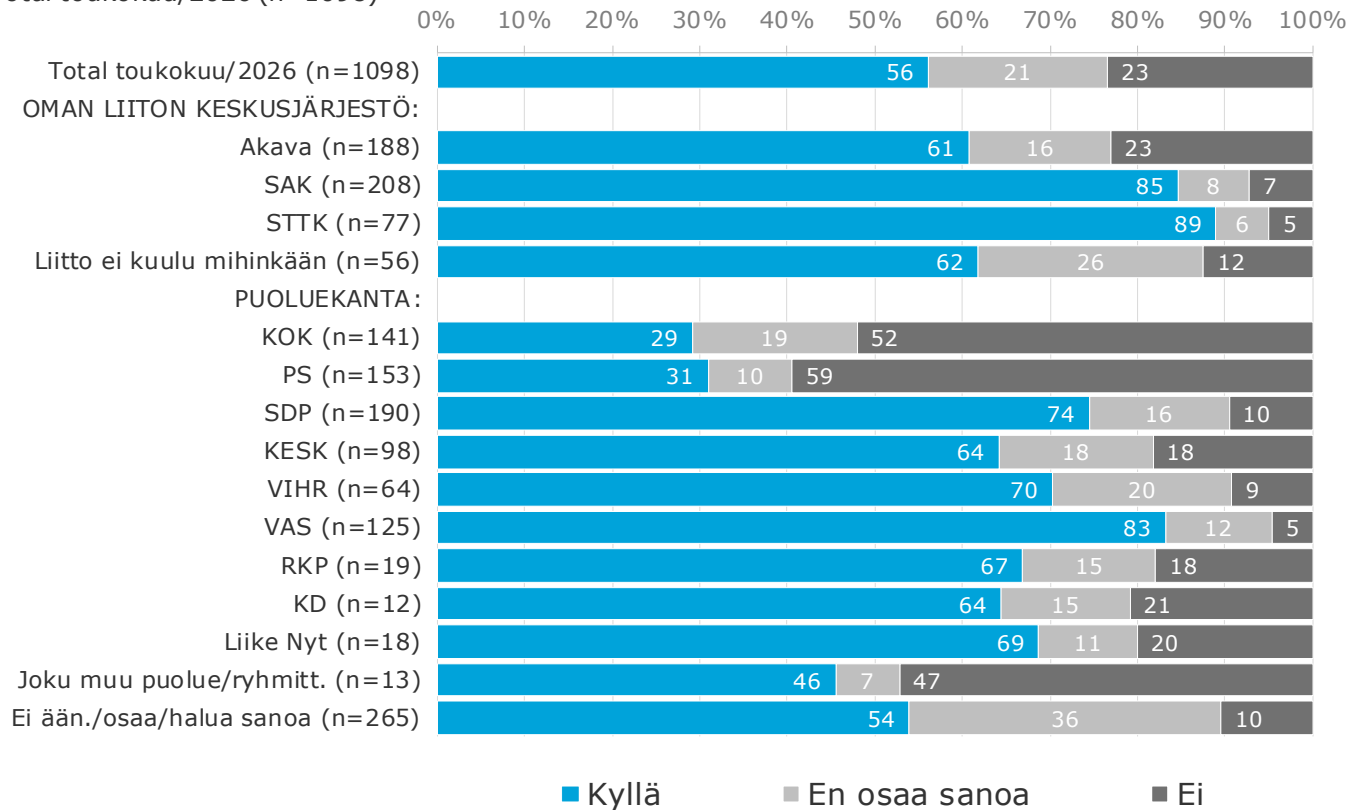
Pitäisikö työmarkkinajärjestöjen verovähennysoikeus palauttaa?

Total toukokuu/2026 (n=1098)



Pitäisikö työmarkkinajärjestöjen verovähennysoikeus palauttaa?

Total toukokuu/2026 (n=1098)



YRITTÄJYYDEN PUOLESTA