

# Pk-yritysbarometri, kevät 2021

Alueraportti, Pohjois-Karjalan Yrittäjät



# PK-YRITYSBAROMETRIN TOTEUTUS



## TUTKIMUKSEN TARKOITUS

Pk-yritysbarometrissä on selvitetty suomalaisten pk-yritysten mielikuvia yleisestä suhdannekehityksestä ja oman yrityksen taloudellisesta kehityksestä. Lisäksi on tiedusteltu muun muassa yrityksen kasvuun, kansainvälistymiseen ja rahoitukseen liittyvistä tekijöistä. Tutkimuksen on toteuttanut Taloustutkimus Oy Suomen Yrittäjien, Finnvera Oyj:n sekä työ- ja elinkeinoministeriön toimeksiannosta.



## TUTKIMUKSEN KOHDERYHMÄ JA OTANTA

Otantalähteenä on käytetty Tilastokeskuksen toimialaluokitusta TOL 2010, Bisnoden yritysrekisteriä sekä Suomen Yrittäjien jäsenrekisteriä, joista otanta on tehty kiintiöidyllä satunnaisotannalla. Otoksessa on kiintiöity yritysten toimiala, kokoluokka ja sijainti. Vastaajajoukon muodostaa 5553 kohderyhmän vaatimukset täyttävää pk-yrityksen edustajaa.



## TIEDONKERUUMENETELMÄ

Tiedonkeruumenetelmänä on käytetty internetkyselyä. Vastaajat kutsuttiin kyselyyn sähköpostitse tai puhelimitse.



## TIEDONKERUUN AJANKOHTA

Joulukuu 2020–Tammikuu 2021.

# PK-YRITYSBAROMETRIN RAPORTOINNISTA JA TULOSTEN TULKINNASTA



## TUTKIMUKSEN RAPORTOINTI

Tässä tulosityhteenvedossa on esitetty Pohjois-Karjalan alueen tulosityhteenvedo kevään 2021 Pk-yritysbarometrin päätuloksista. Alueen tuloksia on verrattu pääosin koko maan tuloksiin ja suhdannenäkymien osalta myös lähialueiden tuloksiin. Seuraavalla sivulla on esitetty painottamattomat taustatietojakaumat haastatelluista alueen ja koko maan yrityksistä. Tutkimustuloksissa aineisto on painotettu vastaamaan yritysten todellista toimiala- ja aluejakamaa.



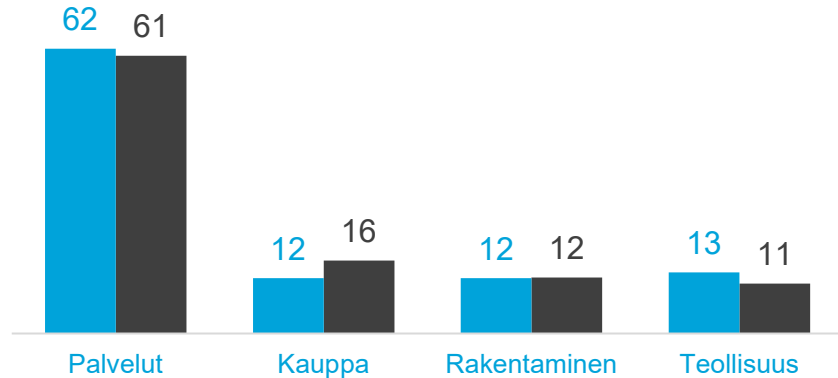
## TULOSTEN TULKINTA

Tutkimustuloksissa esiintyy muutamissa kohdissa käsite saldoluku. Se kuvaa kyseisten kysymysten kohdalla positiivisista ja negatiivisista vastauksista laskettua prosenttilukujen erotusta. Kaikki tässä raportissa esitetyt saldoluvut on laskettu tarkoista, pyöristämättömistä luvuista, vaikka raportissa luvut esitetään kokonaisina ilman desimaaleja. Esimerkiksi: Pk-yritysten yleiset suhdannenäkymät seuraavan vuoden aikana paranee 39,4 %, huononee 8,6 % saldoluku = +30,8 % ~31 %.

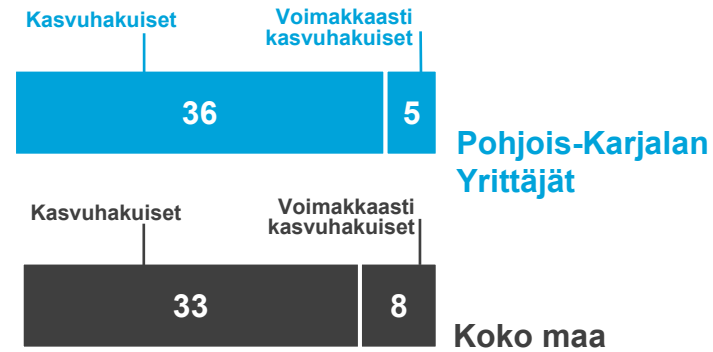
# VASTAAJAYRITYSTEN TAUSTATIEDOT

Pohjois-Karjalan Yrittäjät n=157 Koko maa n=5553

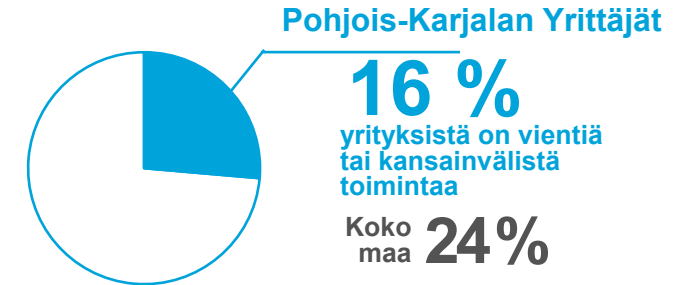
Päätoimiala (%)



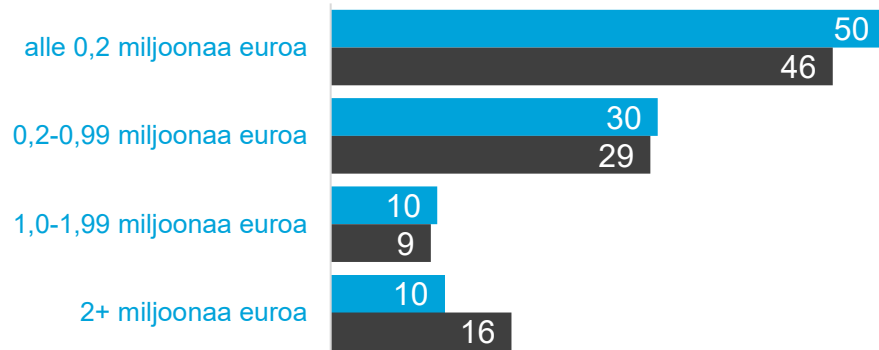
Yrityksen kasvuhakuisuus (%)



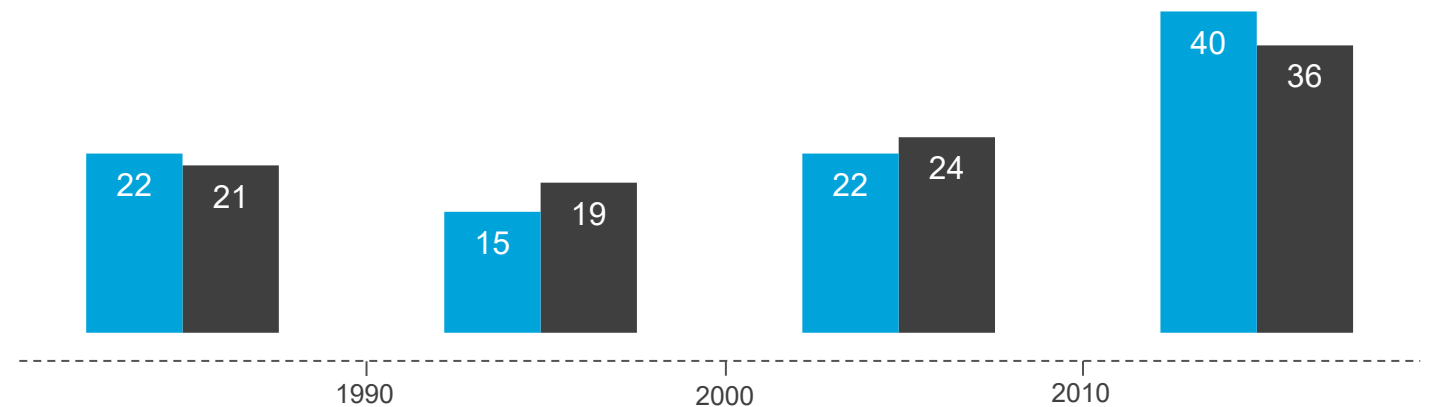
Vientiyritysten osuus (%)



Liikevaihto vuonna 2020 (%)



Yrityksen perustamisvuosi (%)

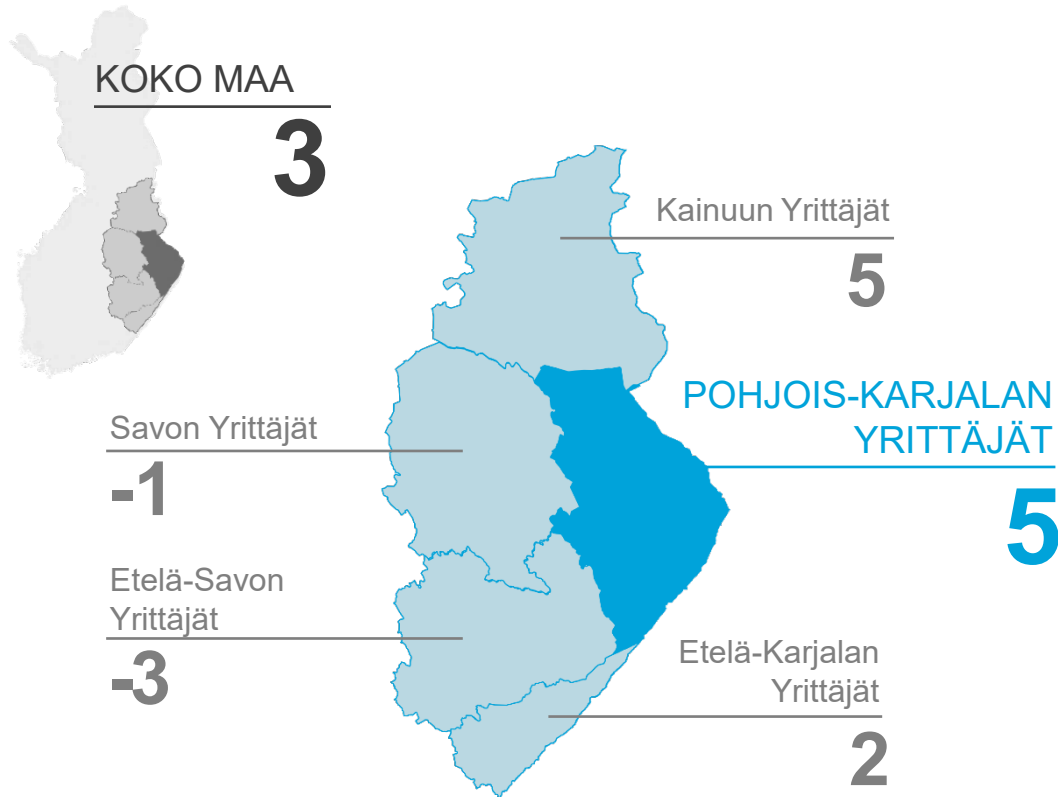


**Tulokset**

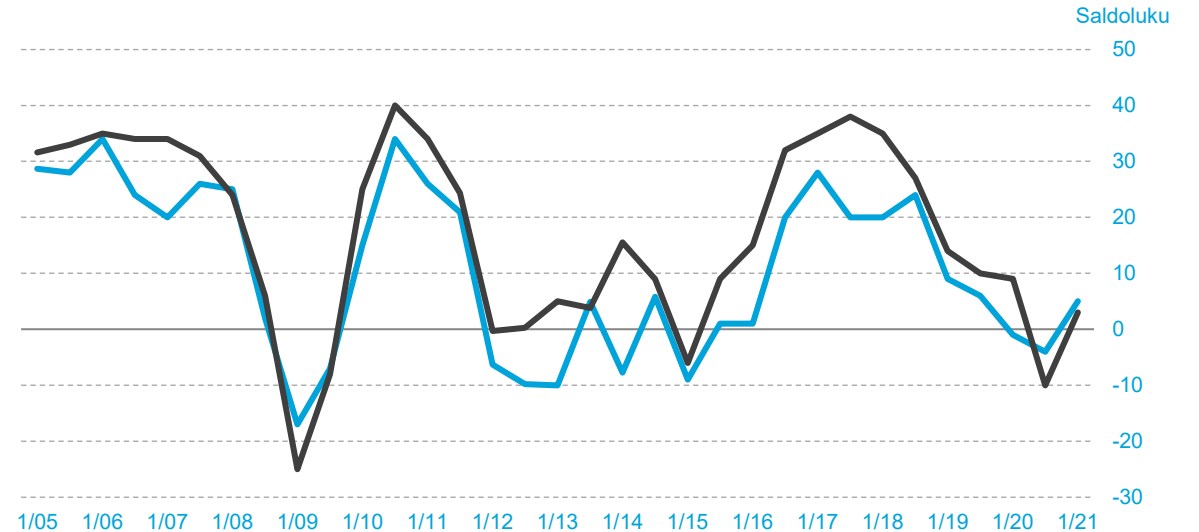
# PK-YRITYKSET JA SUHDANNENÄKYMÄT

Pohjois-Karjalan Yrittäjät | Lähialueet | Koko maa

## Yleinen suhdannenäkymä (Saldoluku %)



## Saldoluvun kehitys 1/2005–1/2021



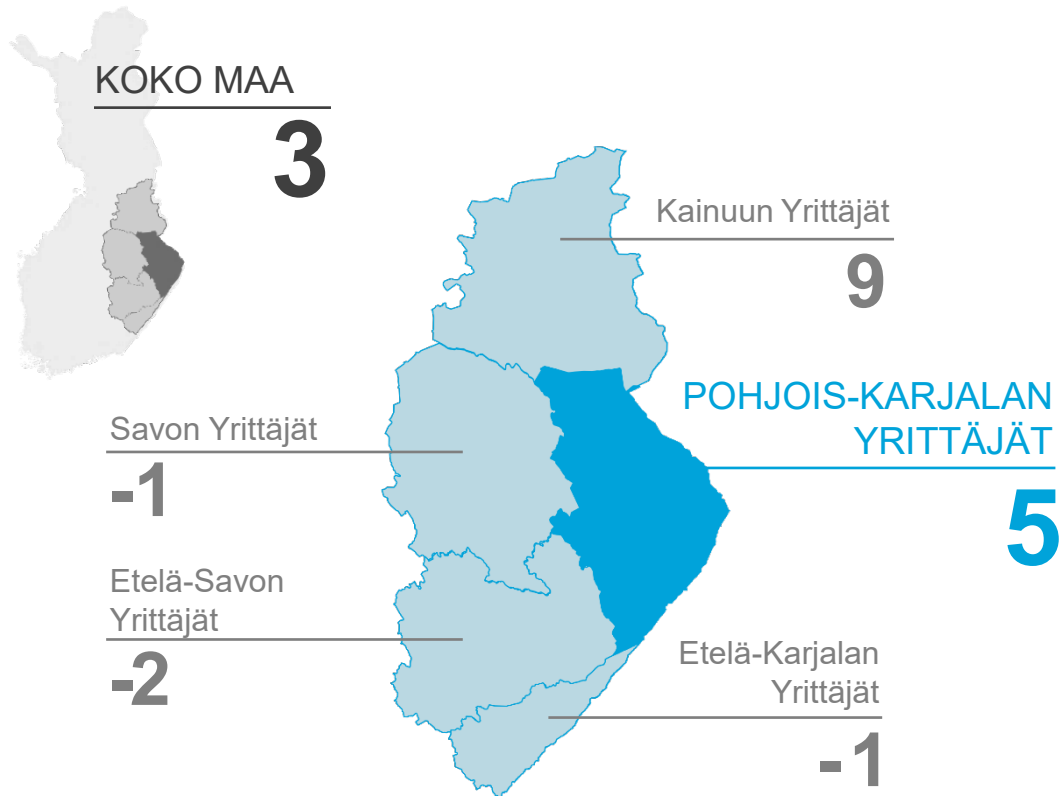
## Huomioita tuloksista

Pohjois-Karjalan pk-yrittäjien yleiset suhdannenäkymät ovat aika lailla samalla tasolla koko maan yrittäjien ja lähi-alueiden kanssa.

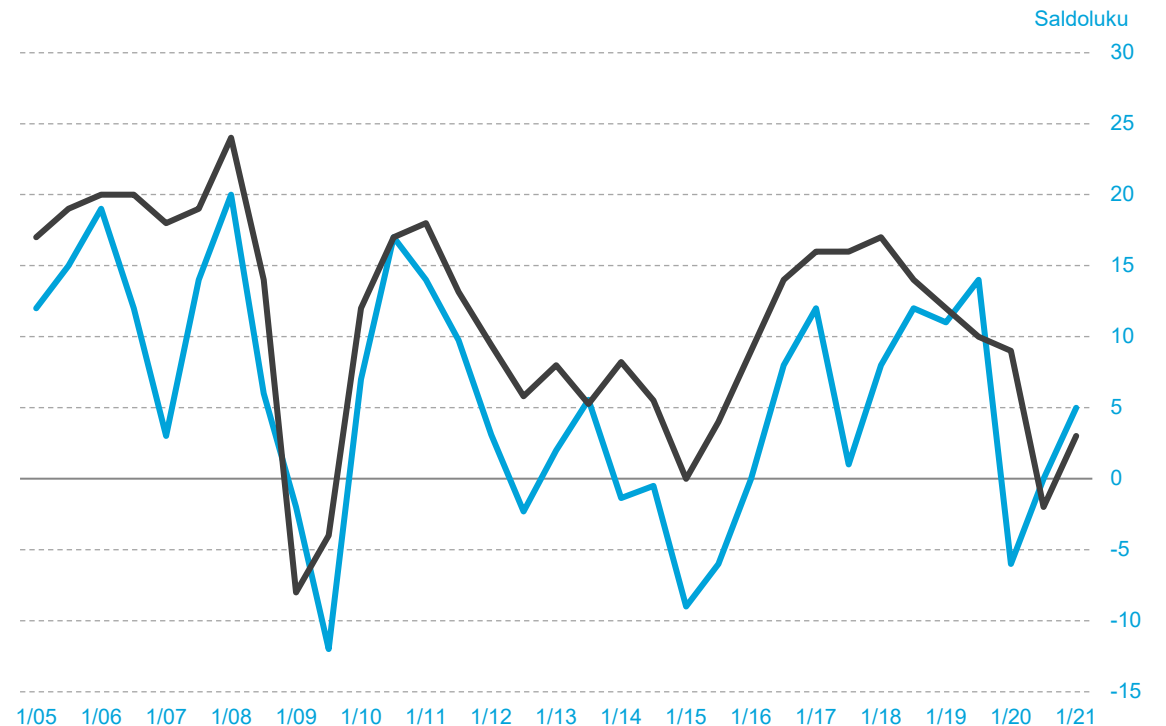
# PK-YRITYKSET JA TYÖLLISYYS

Pohjois-Karjalan Yrittäjät | Lähialueet | Koko maa

## Arvio henkilökunnan määrästä vuoden päästä (Saldoluku %)



## Saldoluvun kehitys 1/2005–1/2021



# PK-YRITYSTEN LIIKEVAIHTO JA KANNATTAVUUS

Pohjois-Karjalan Yrittäjät | Lähialueet | Koko maa

Arvio liikevaihdosta ja kannattavuudesta  
ensi vuonna  
(Saldoluku %)

KOKO MAA  
**13 0**  
LIIKEVAIHTO KANNATTAVUUS



Kainuun Yrittäjät

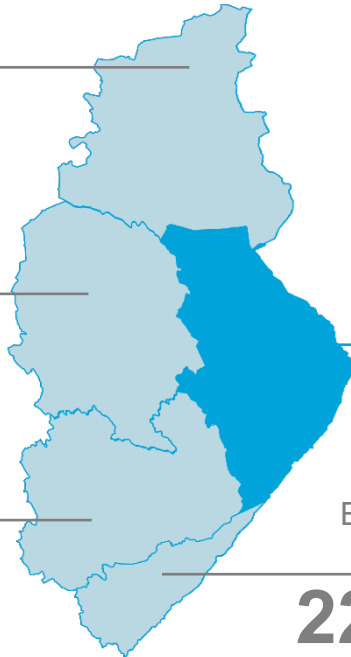
**26 15**  
LIIKEVAIHTO KANNATTAVUUS

Savon Yrittäjät

**10 -1**  
LIIKEVAIHTO KANNATTAVUUS

Etelä-Savon Yrittäjät

**2 -2**  
LIIKEVAIHTO KANNATTAVUUS



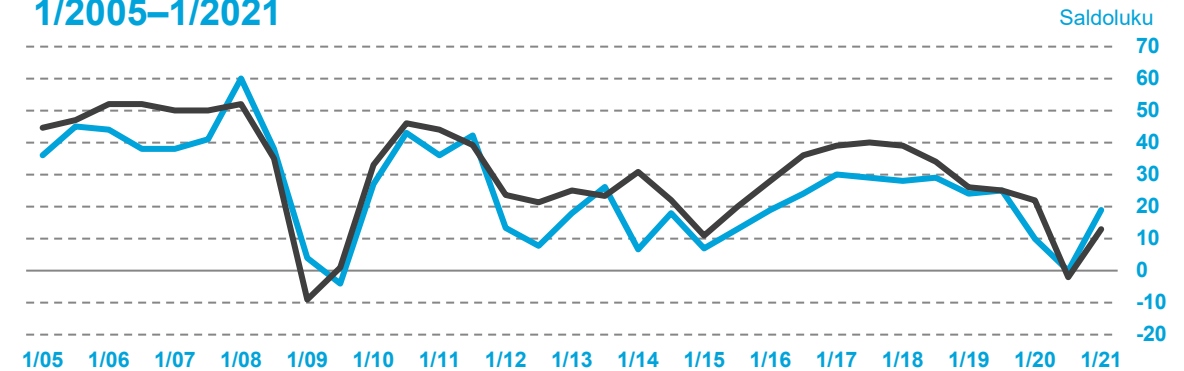
POHJOIS-KARJALAN  
YRITTÄJÄT

**19 3**  
LIIKEVAIHTO KANNATTAVUUS

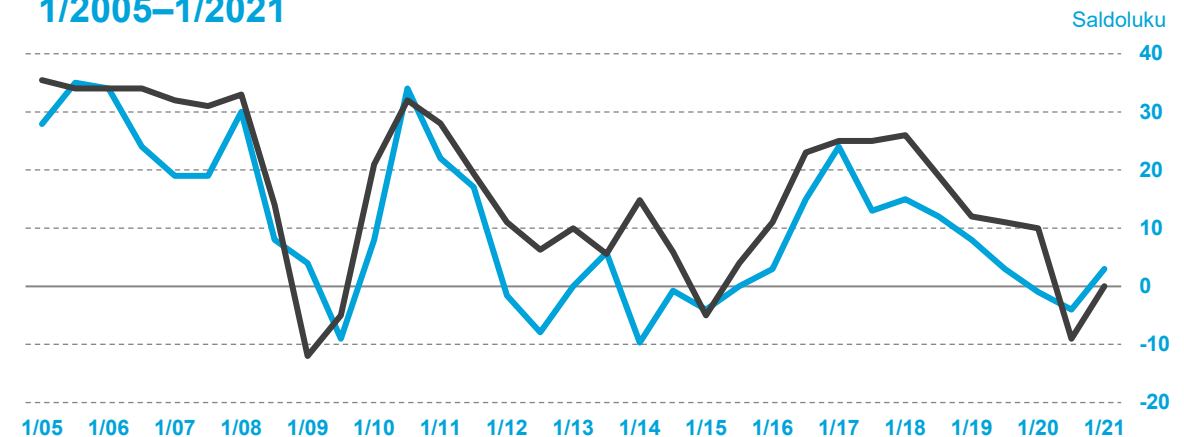
Etelä-Karjalan  
Yrittäjät

**22 1**  
LIIKEVAIHTO KANNATTAVUUS

Saldoluvun kehitys: liikevaihto  
1/2005–1/2021



Saldoluvun kehitys: kannattavuus  
1/2005–1/2021



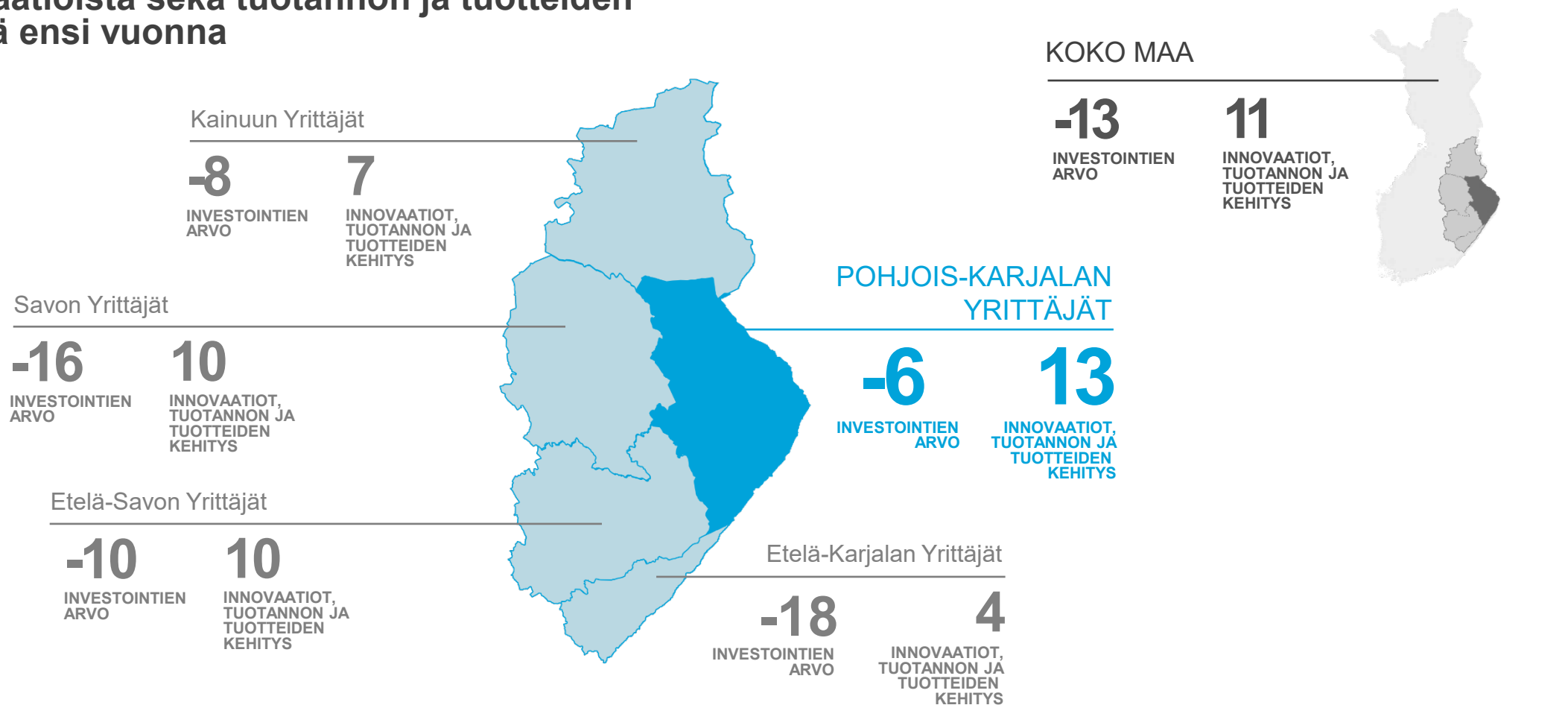


# PK-YRITYSTEN INVESTOINTIEN ARVO JA INNOVAATIOT

Pohjois-Karjalan Yrittäjät | Lähialueet | Koko maa

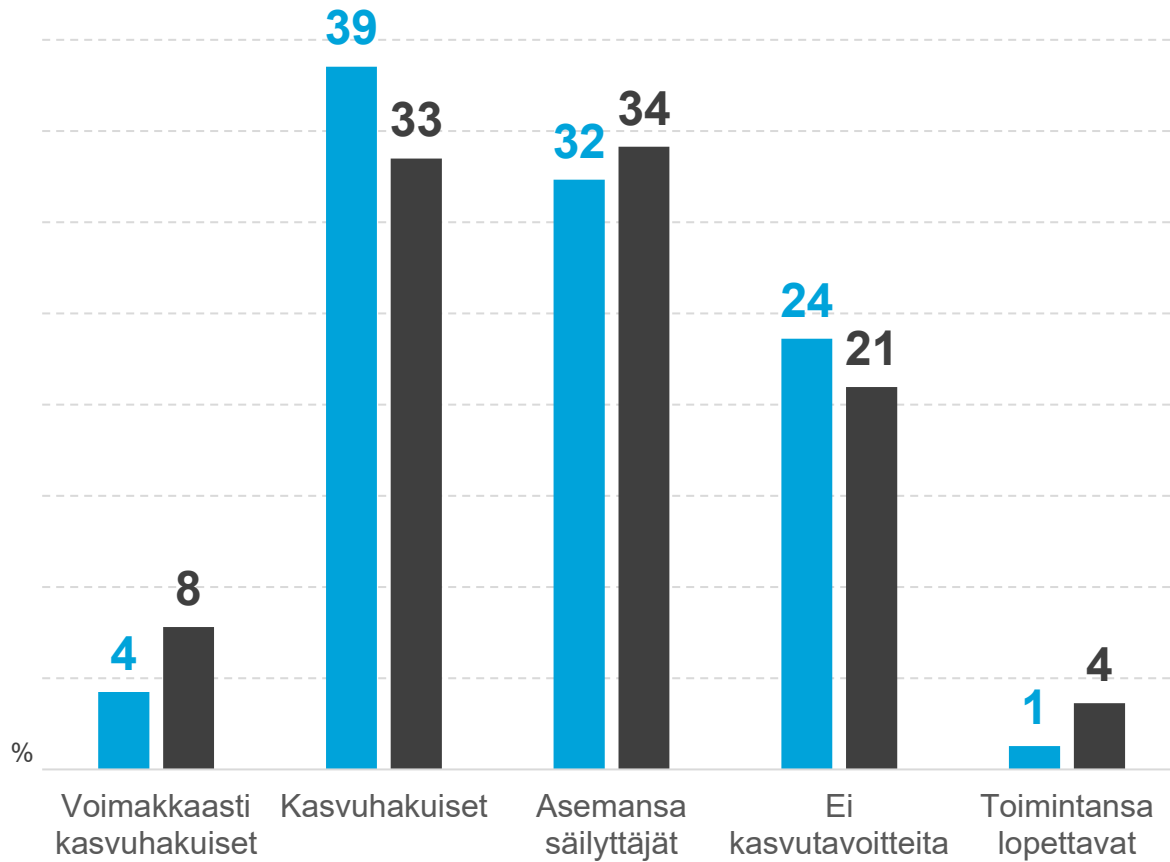
## Arvio innovaatioista sekä tuotannon ja tuotteiden kehityksestä ensi vuonna

(Saldoluku %)

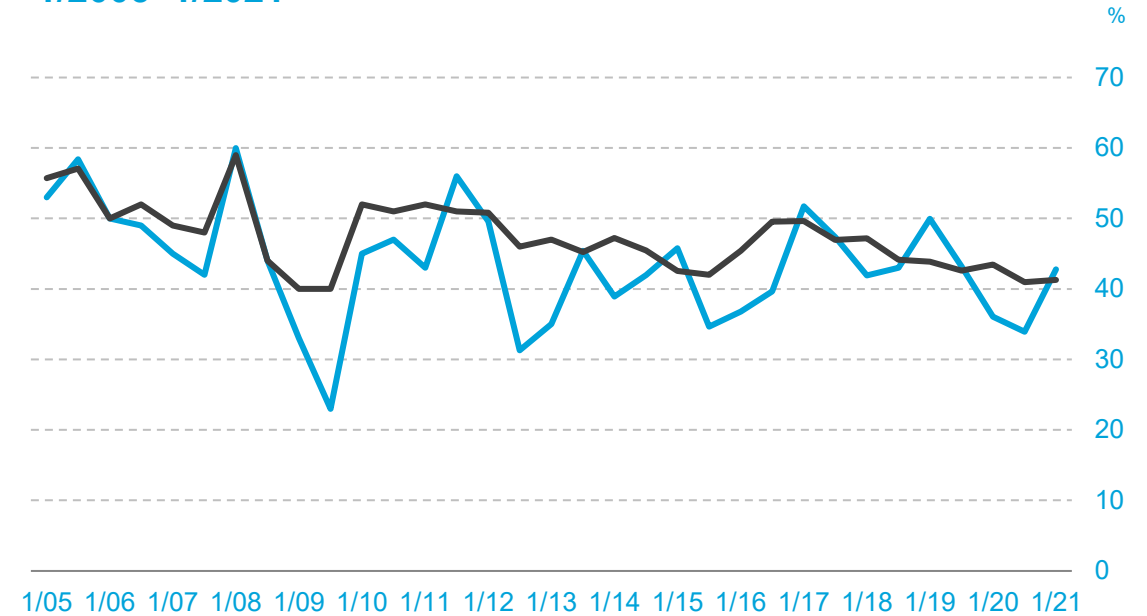


# PK-YRITYSTEN KASVUHAKUISUUS

Pohjois-Karjalan Yrittäjät | Koko maa

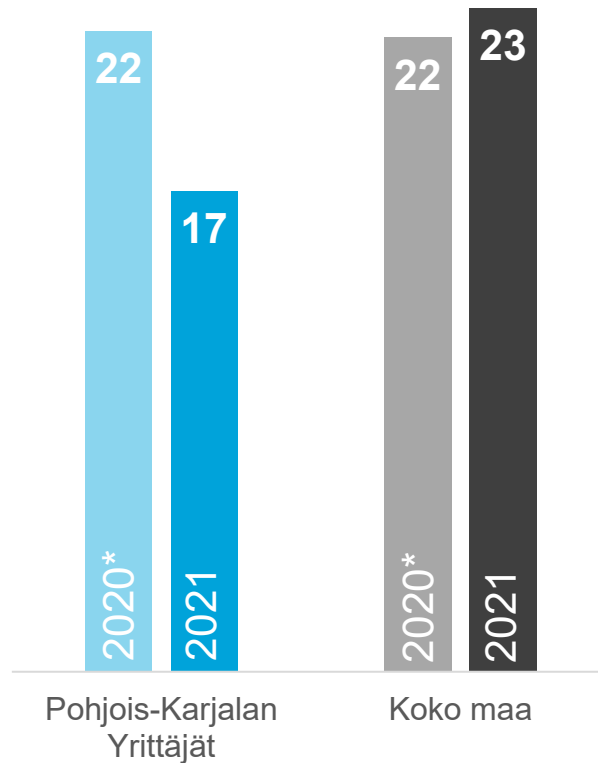


**Kasvuhakuisuuden kehitys**  
(Voimakkaasti kasvuhakuiset ja kasvuhakuiset yhteensä)  
1/2005–1/2021

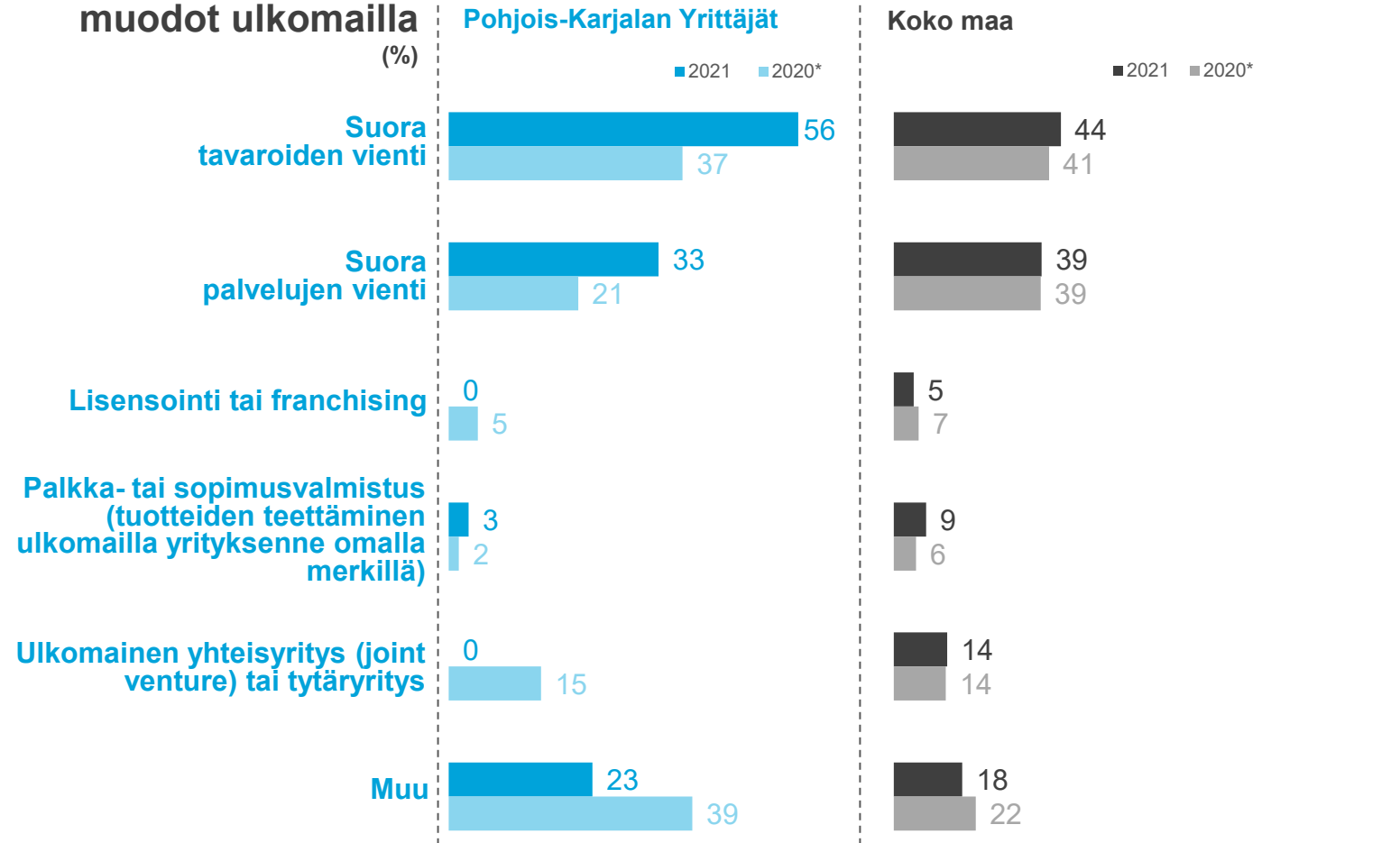


# PK-YRITYSTEN TOIMINTA ULKOMAILLA

## Niiden yritysten osuus, joilla on vientiä tai liiketoimintaa ulkomailta (%)

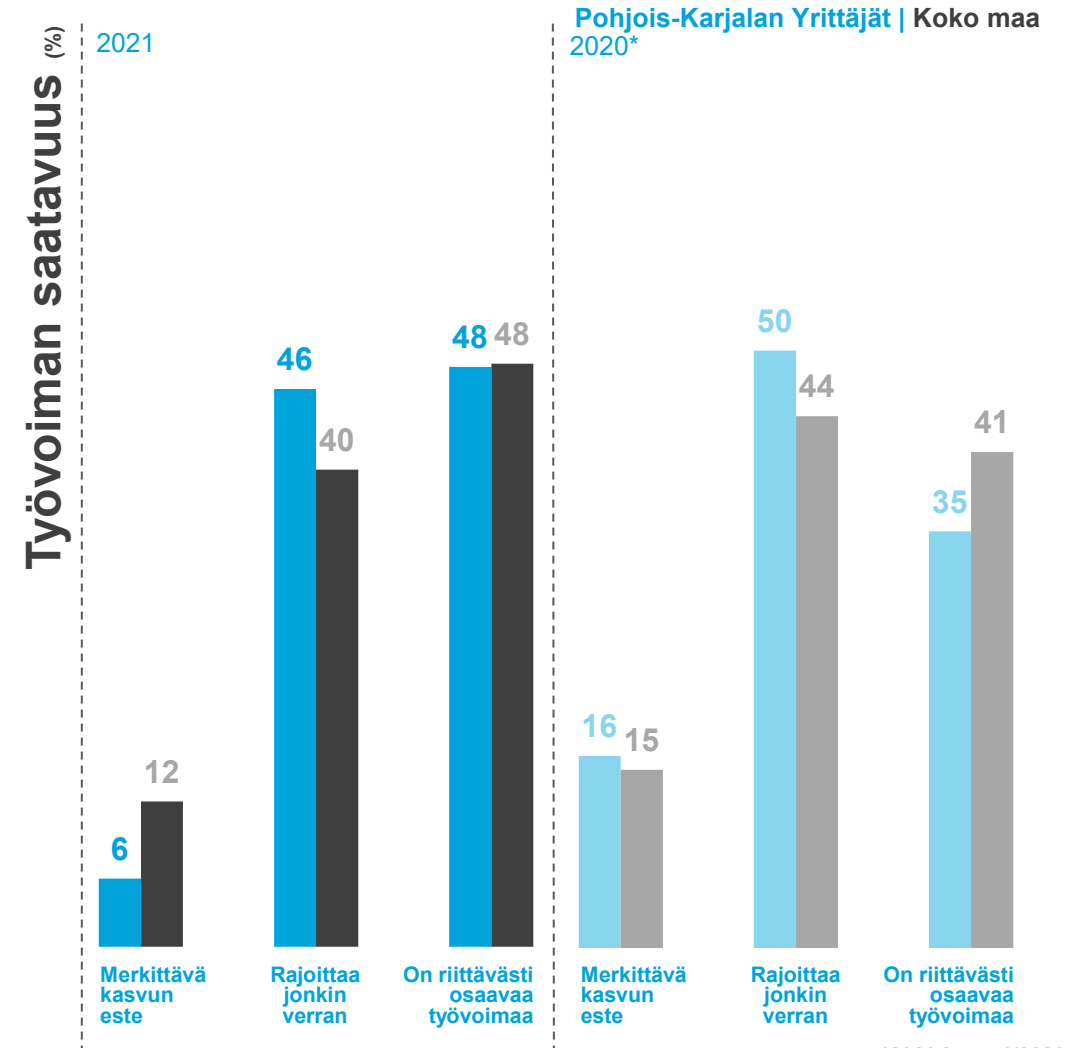
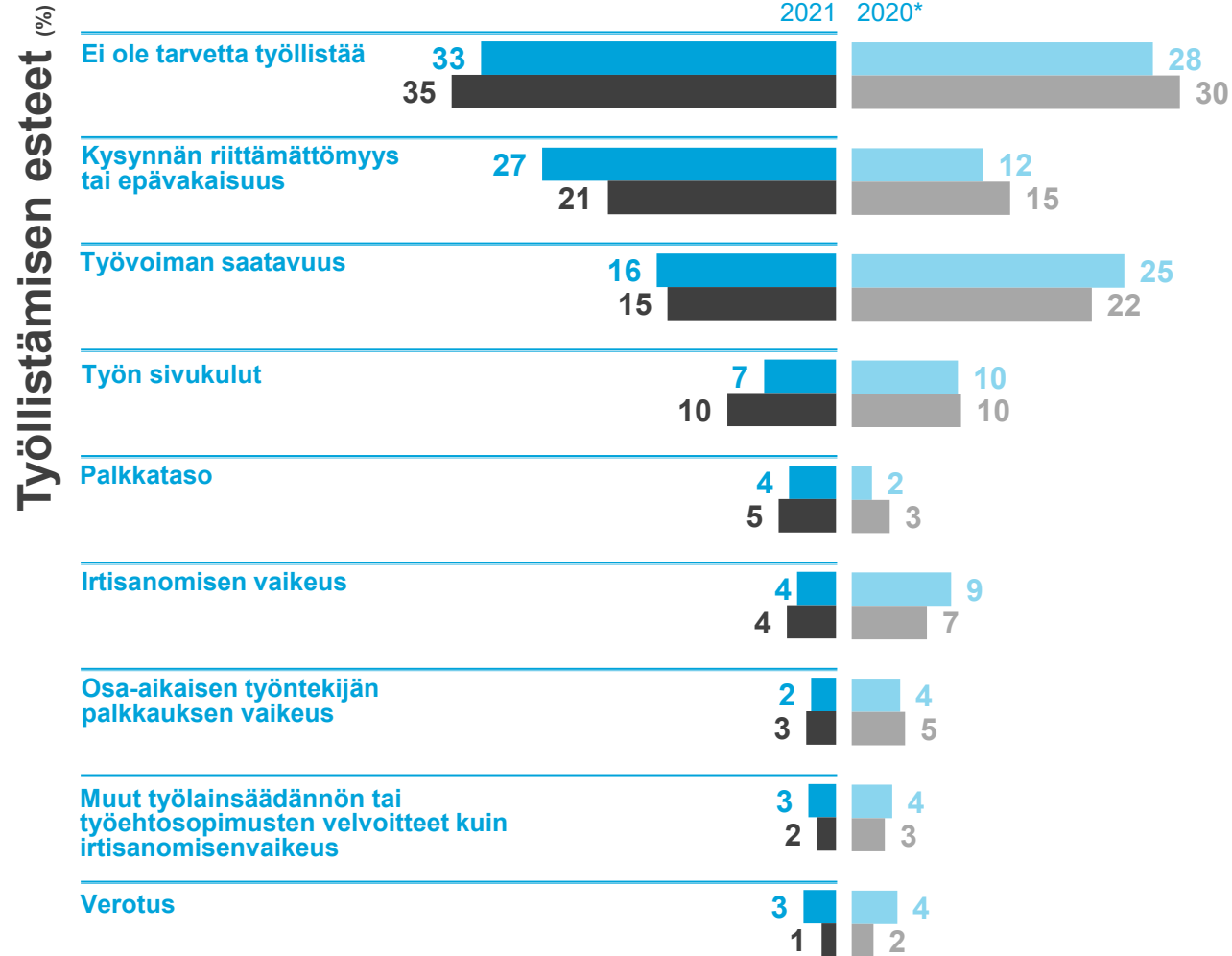


## Liiketoiminnan muodot ulkomailta (%)



\*2020 luvut 2/2020

# PK-YRITYKSET JA TYÖLLISTÄMINEN



Pohjois-Karjalan Yrittäjät | Koko maa 2020\*

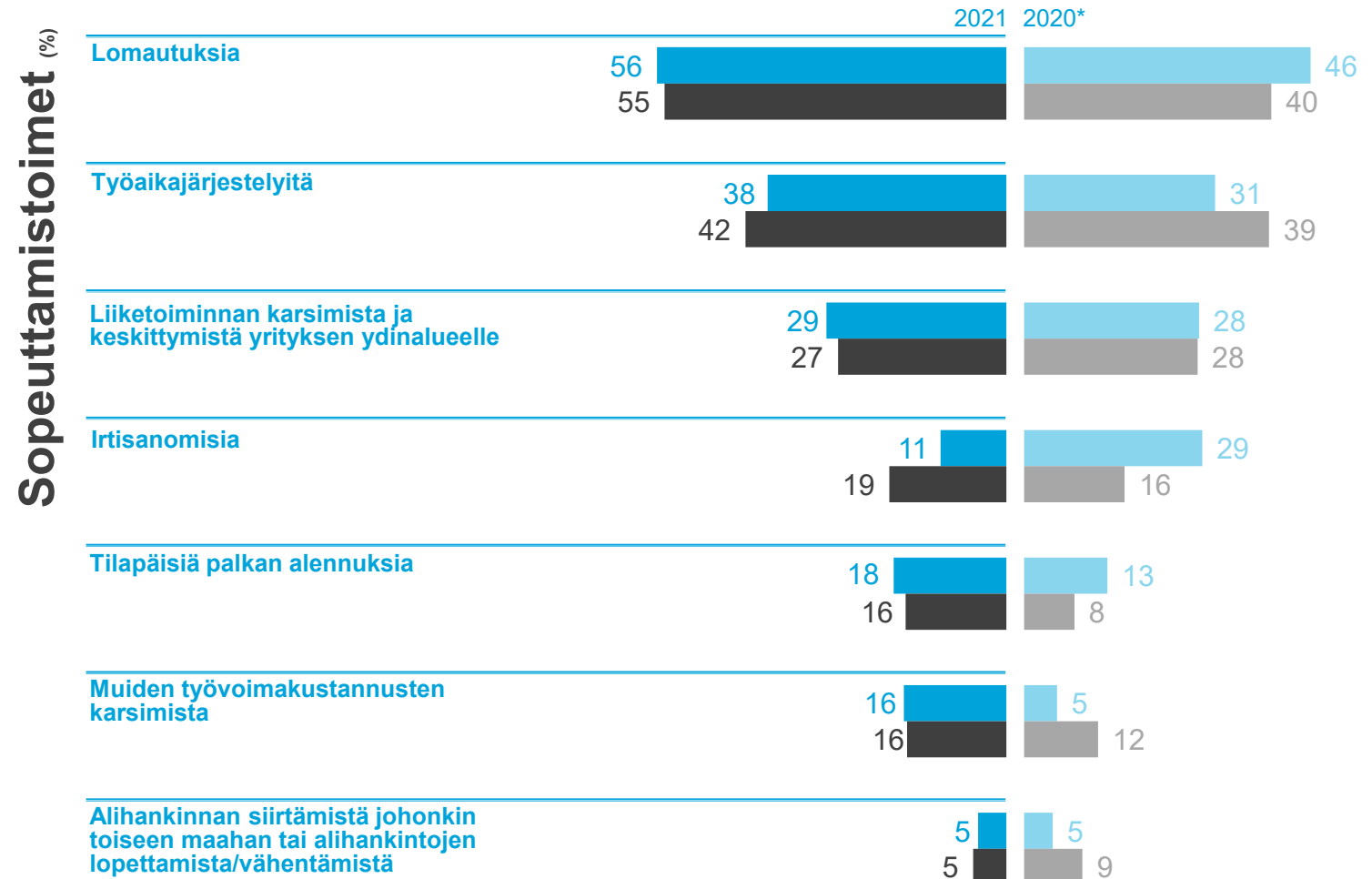
\*2020 luvut 1/2020

# PK-YRITYKSET JA SOPEUTTAMISTOIMET

Pohjois-Karjalan Yrittäjät | Koko maa

**25 %**  
pk-yrityksistä  
kokee tarvetta  
sopeuttaa  
toimintaansa.  
2020\*: 14 %

Koko  
maa **25 %**  
2020\*: 16 %



\*2020 luvut 1/2020

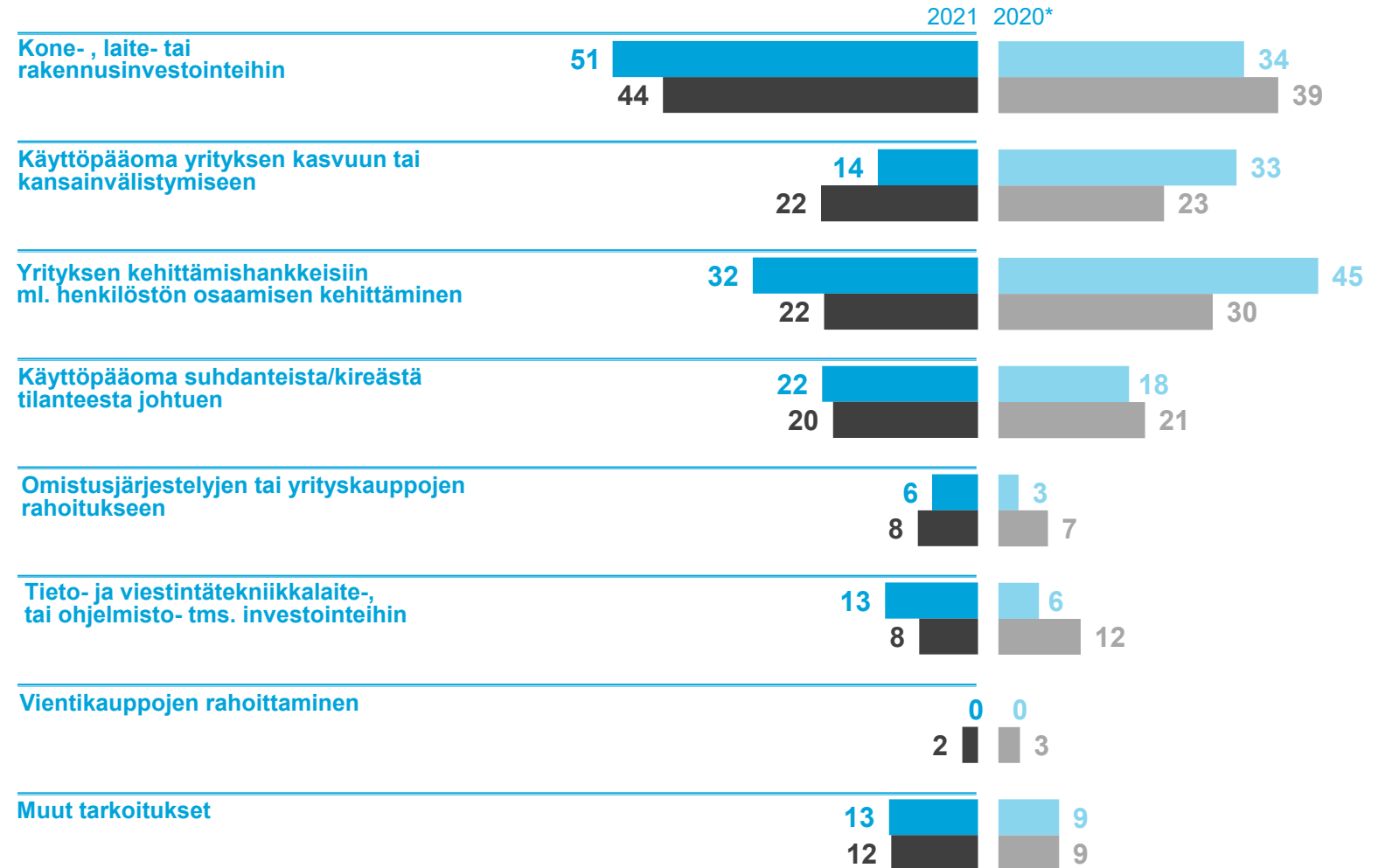
# PK-YRITYKSET JA RAHOITUSTARPEET

Pohjois-Karjalan Yrittäjät | Koko maa

**23 %**  
pk-yrityksistä  
aikoo hakea  
ulkopuolista  
rahoitusta.  
2020\*: 15 %

Koko  
maa **22 %**  
2020\*: 23 %

Ulkopuolisen rahoituksen käyttötarkoitus(%)



\*2020 luvut 2/2020

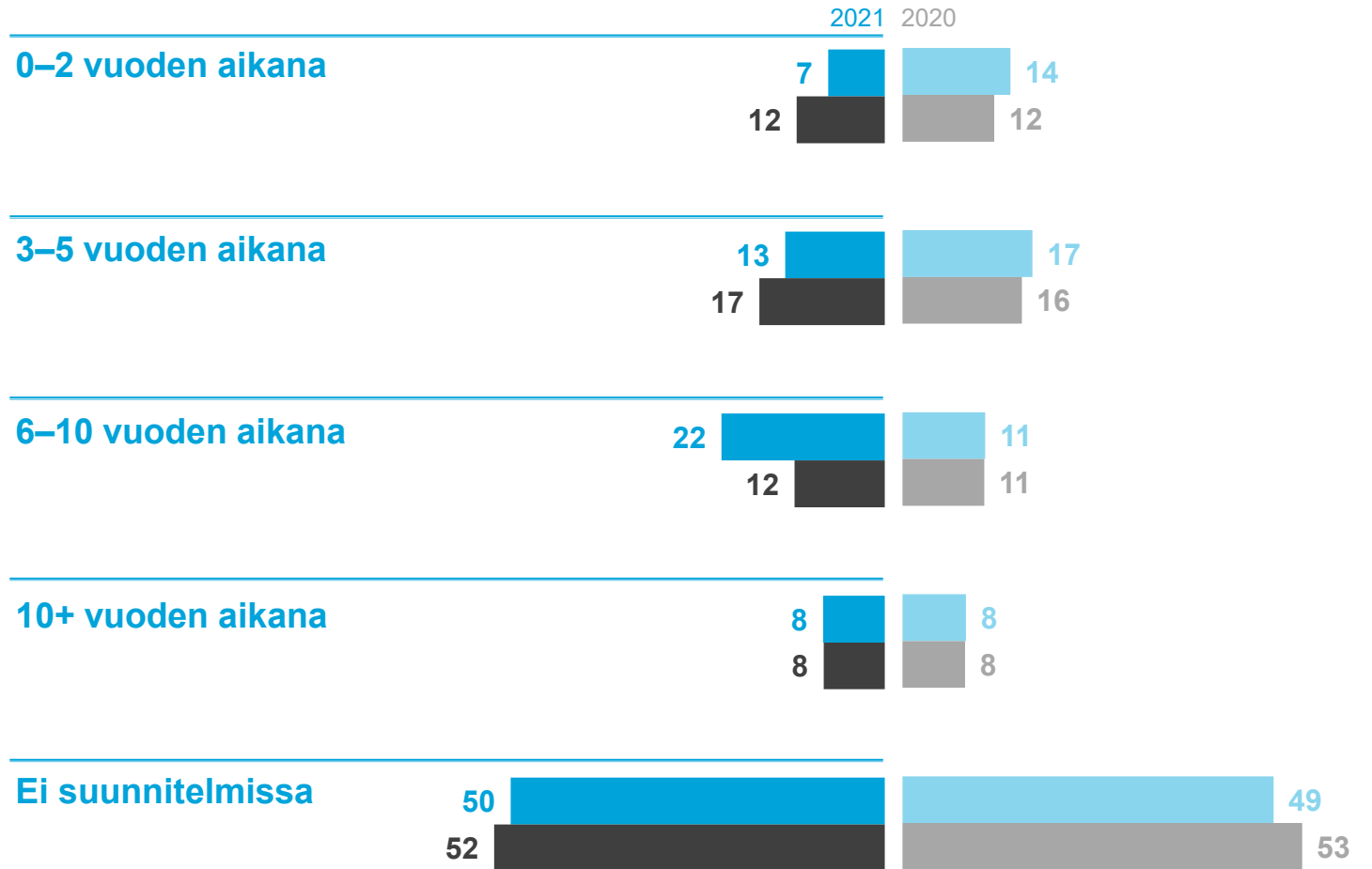
# PK-YRITYKSET JA OMISTAJANVAIHDOS

Pohjois-Karjalan Yrittäjät | Koko maa

**60 %**  
pk-yrityksistä  
seuraa aktiivisesti  
yrityksen arvon  
kehitystä.  
2019\*: 48 %

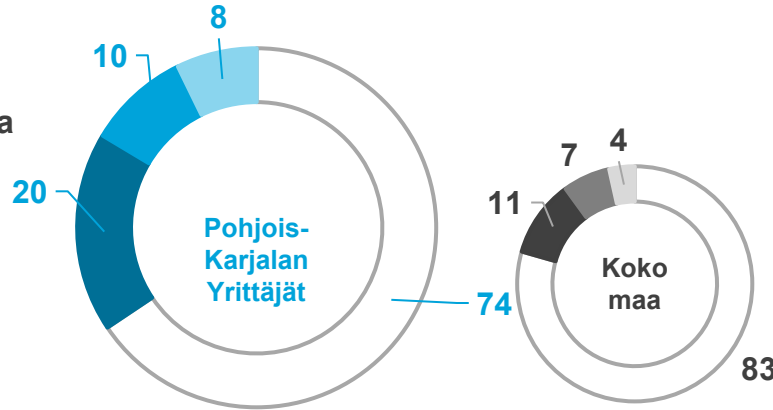
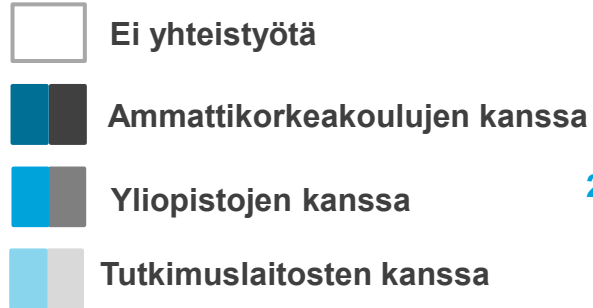
Koko  
maa **53 %**  
2020\*: 51 %

Omistajanvaihdoksen suunnittelu (%)



\*2020 luvut 1/2020

# YHTEISTYÖ KORKEAKOULUJEN TAI TUTKIMUSLAITOSTEN KANSSA



## Minkälaista yhteistyötä tehtiin?



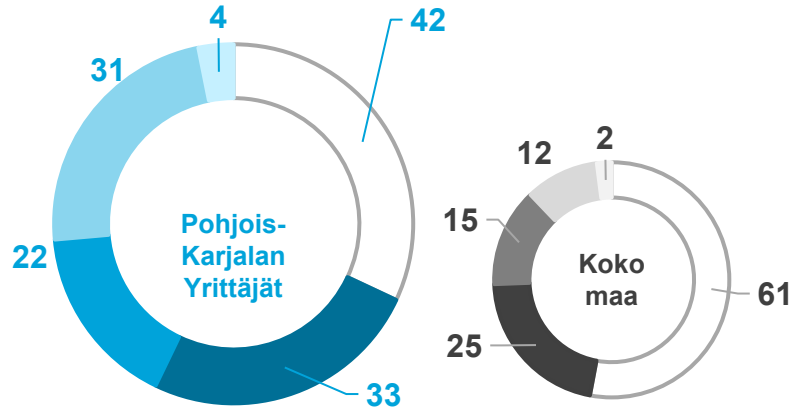
## TOP5 Yhteistyön tulokset tai odotetut tulokset

Pohjois-Karjalan Yrittäjät | Koko maa





# YHTEISTYÖ MUIDEN TAHOJEN KANSSA



## Minkälaista yhteistyötä tehtiin?



## TOP5 Yhteistyön tulokset tai odotetut tulokset

Pohjois-Karjalan Yrittäjät | Koko maa



# YRITTÄJYYDEN PUOLESTA