



PK-YRITYSBAROMETRI SYKSY 2018

Alueraportti, Keski-Pohjanmaan Yrittäjät



Esipuhe

Suomen Yrittäjät, Finnvera Oyj sekä työ- ja elinkeinoministeriö tekevät yhteistyössä pienten ja keskisuurten yritysten toimintaa ja taloudellista toimintaympäristöä kuvaavan Pk-yritysbarometrin kaksi kertaa vuodessa. Barometri julkistetaan sekä valtakunnallisenä että alueellisina raportteina.

Valtakunnallisessa raportissa tuloksia käsitellään koko pk-sektorin näkökulmasta ja myös päätoimialoittain teollisuuteen, rakentamiseen, kauppaan ja palveluihin jaoteltuna. Alueraporteissa kehitystä verrataan erityisesti kyseisen alueen yritysten ja koko maan välillä.

Syksyn 2018 Pk-yritysbarometri perustuu 4636 pk-yrityksen edustajan vastauksiin. Se kuvaa siten kattavasti suomalaisten pk-yritysten käsityksiä taloudellisen toimintaympäristön muutoksista sekä yritysten liiketoimintaan ja kehitysnäkymiin vaikuttavista tekijöistä.

Tässä raportissa tarkastellaan pk-yritysten suhdanneodotuksia, kasvua ja uusiutumista, kansainvälistymistä, kehittämistarpeita ja kehittämisen esteitä sekä rahoitusta. Ajankohdaisilla kysymyksillä on tällä kertaa selvitetty digitaalisuutta liiketoiminnassa ja omistajanvaihdosta.

Tiivistelmä

Suhdannenäkymät

Pk-yritysten lähiajan suhdanneodotukset ovat kevään 2018 tilannetta heikkommat. Yleisiä suhdannenäkymiä kuvaava saldoluku on +27, kun se viime keväänä oli +35. Keski-Pohjanmaan Yrittäjien alueella suhdannenäkymiä kuvaava saldoluku +11 jää selvästi koko maata heikommaksi. Alueella tilanne nähdään myös kevään 2018 tilannetta selvästi heikompana, saldoluku oli tuolloin +29.

Keski-Pohjanmaan Yrittäjien alueella odotukset henkilökunnan määrän osalta jäävät selvästi koko maata ja myös kevään 2018 tilannetta saldoluvun ollessa nyt +4, kun se keväällä oli +13. Koko maassa odotukset henkilökunnan määrän osalta ovat saldoluvun +14 perusteella hieman heikkommat kuin keväällä 2018 (+17).

Kasvuhakuisuus ja uusiutuminen

Koko maassa on eniten mahdollisuuksien mukaan kasvamaan pyrkiviä pk-yrityksiä (35 %). Yritystoiminnan loppumista ennakoii 3 % koko maan pk-yrityksistä. Keski-Pohjanmaan Yrittäjien alueella on lähes yhtä paljon mahdollisuuksien mukaan kasvamaan pyrkiviä ja asemansa säilyttämään pyrkiviä pk-yrityksiä. Yritystoiminnan loppumista alueella ennakoii 2 % vastaajista. Investoinnit ja henkilöstön koulutus ovat koko maan ja alueen pk-yrityksissä eniten käytettyjä uusiutumiseen liittyviä toimia.

Kehittämistarpeet ja kehittämisen esteet

Koko maan ja alueen pk-yritykset näkevät selvästi eniten kehittämistarvetta markkinoinnissa ja myynnissä. Seuraavaksi eniten kehittämistarvetta on henkilöstön kehittämisessä ja koulutuksessa sekä yhteistyössä/verkottumisessa ja alihankinnassa. Koko maassa pk-yritysten pahimpina kehittämisen esteinä nähdään tasaväkisesti kilpailutilanne ja työvoiman saatavuus. Keski-Pohjanmaan Yrittäjien alueella kustannustaso koetaan pahimpana esteenä kehittämiselle.

Kansainvälistyminen ja digitaalisuus liiketoiminnassa

Joka neljännellä koko maan ja joka viidennellä Keski-Pohjanmaan Yrittäjien alueen pk-yrityksistä on vientiä tai liiketoimintaa ulkomailla. Koko maan pk-yrityksissä suoraa palvelujen vientiä ja suoraa tavaroiden vientiä on näistä kahdella viidestä. Alueella suoraa palvelujen vientiä on joka viidennellä ja tavaroiden vientiä puolella vientiyrityksistä. Pk-yritykset hyödyntävät digitaalisista työkaluista ja palveluista yleisimmin omia internet-sivuja sekä sosiaalista mediaa.

Omistajanvaihdos

Noin puolet vastanneista koko maan ja kolme viidestä alueen pk-yrityspäätäjistä ei suunnittele omistajanvaihdosta. Yrityksen tai liiketoiminnan ostamista suunnittelee koko maassa ja alueella noin joka viides.

Sisällys

Esipuhe	2
Tiivistelmä	3
1. Johdanto.....	5
1.1 Barometri.....	5
1.2 Aineisto	6
2. Yritysten osuudet toimialoilla	7
3. Yritykset ja työllisyys	8
4. Pk-yritysten suhdannenäkymät.....	9
5. Pk-yritysten kasvuhakuisuus ja uusiutuminen	12
6. Pk-yritysten kansainvälistyminen	14
7. Pk-yritysten kehittämisen tarpeet ja esteet	16
8. Pk-yritysten rahoitus.....	17
9. Digitaalisuus liiketoiminnassa	22
10. Omistajanvaihdos.....	24
Suomen Yrittäjien ja aluejärjestöjen yhteystiedot	25
Finnvera Oyj:n ja toimipisteiden yhteystiedot	26
Työ- ja elinkeinoministeriön ja ELY-keskusten yhteystiedot	27

Suomen Yrittäjät: Pk-yritysbarometri, syksy 2018, alueraportti

Julkaisija

Suomen Yrittäjät
PL 999, 00100 HELSINKI
puhelin 09 229 221
toimisto@yrittajat.fi
www.yrittajat.fi



taloustutkimus oy

FINNVERA



Työ- ja elinkeinoministeriö
Arbets- och näringsministeriet

Pk-yritysbarometri, syksy 2018

Alueraportti, Keski-Pohjanmaan Yrittäjät

1. Johdanto

Suomen Yrittäjät, Finnvera Oyj sekä työ- ja elinkeinoministeriö tekevät yhteistyössä pienten ja keskisuurten yritysten toimintaa ja taloudellista toimintaympäristöä kuvaavan Pk-yritysbarometrin kaksi kertaa vuodessa. Barometri julkistetaan sekä valtakunnallisenä että alueellisina raporteina.

1.1 Barometri

Pk-yritysbarometrissä on selvitetty suomalaisten pk-yritysten mielikuvia yleisestä suhdannekehityksestä ja oman yrityksen taloudellisesta kehityksestä. Lisäksi on tiedusteltu muun muassa yrityksen kasvuun, kansainvälistymiseen ja rahoitukseen liittyvistä teki-
jöistä.

Otantalähteenä on käytetty Tilastokeskuksen toimialaluokitusta TOL 2010, Bisnoden yritysrekisteriä sekä Suomen Yrittäjien jäsenrekisteriä, joista otanta on tehty kiintiöidyllä satunnaisotannalla. Otoksessa on kiintiöity yritysten toimiala, kokoluokka ja sijainti.

Vastaajajoukon muodostaa 4636 kohderyhmän vaatimukset täyttävää pk-yrityksen edustajaa. Tiedonkeruumenetelmänä on käytetty internetkyselyä. Vastaajat kutsuttiin kyselyyn sähköpostitse tai puhelimitse kesä-heinäkuussa 2018. Seuraavalla sivulla on esitetty taustatietoja alueen vastaajista. Tutkimuksen on toteuttanut Taloustutkimus Oy Suomen Yrittäjien, Finnvera Oyj:n sekä työ- ja elinkeinoministeriön toimeksiannosta.

Tutkimusprojektista ovat vastanneet Taloustutkimus Oy:ssä tutkimusjohtaja Pasi Huovinen ja tutkimuspäällikkö Jyrki Kärpänoja, Suomen Yrittäjissä pääekonomisti Mika Kuismanen, ekonomisti Petri Malinen ja ekonomisti Sampo Seppänen, Finnvera Oyj:ssä viestintäjohtaja Tarja Svartström sekä työ- ja elinkeinoministeriössä kehittämisspäällikkö Katri Lehtonen.

- 1) Raportin alueelliset viittaukset tarkoittavat pääsääntöisesti Suomen Yrittäjien mukaista aluejakoa. Uudellamaalla ja Itä-Uudellamaalla maakuntajaosta on poikettu (Helsinki, Pääkaupunkiseutu ja muu Uusimaa).
- 2) Lisäksi tutkimusaineistosta tehdään raportit Hämeen, Kaakkois-Suomen, Pohjanmaan ja Uudenmaan ELY-alueille sekä Keski-Pohjanmaan Yrittäjien alueelle. Lisäksi uusina alueina vuonna 2011 mukaan tulivat Espoo ja Vantaa.
- 3) Pohjanmaan raportissa luvut ovat vuoden 2006 syksyyn asti Etelä-Pohjanmaan ja Pohjanmaan rannikon yhteisiä lukuja.
- 4) Tutkimustuloksissa esiintyy muutamissa kohdissa käsite saldoluku. Se kuvaa kyseisten kysymysten kohdalla positiivisista ja negatiivisista vastauksista laskettua prosenttilukujen erotusta. Esimerkiksi: Pk-yritysten yleiset suhdannenäkymät seuraavan vuoden aikana paranee 39,4 %, huononee 8,6 % saldoluku = + 30,8 % -31 % HUOM. kaikissa laskelmissa käytetään tarkkoja, pyöristämättömiä lukuja, vaikka raportissa luvut esitetään kokonaisina ilman desimaaleja.

1.2 Aineisto

Seuraavassa taulukossa on esitetty painottamattomat taustatietojakaumat haastatelluista Keski-Pohjanmaan Yrittäjien alueen yrityksistä. Tutkimustuloksissa aineisto on painotettu vastaamaan yritysten todellista toimiala- ja aluejakaumaa. Painotettua otoskokoä käytetään laskentaperusteena, koska tällöin otoksen perusteella lasketut tulokset voidaan yleistää koskemaan koko tutkimuskohteena olevaa pk-sektoria.

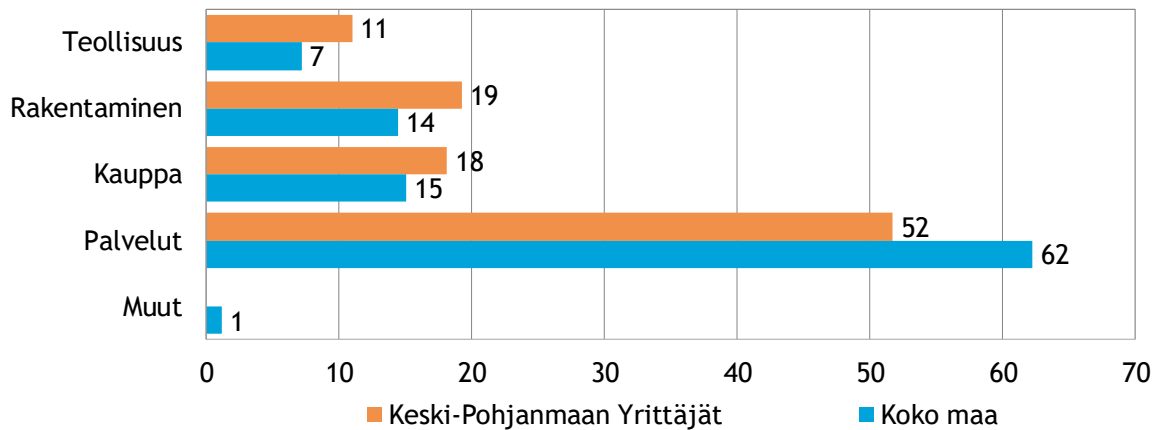
Taulukko 1. Taustatietoja alueelta haastatelluista yrityksistä

		n=	%
Alue	Keski-Pohjanmaan Yrittäjät	209	100
Päätoimiala	Teollisuus	31	15
	Rakentaminen	36	17
	Kauppa	34	16
	Palvelut	108	52
Liikevaihto vuonna 2017	alle 0,2 miljoonaa euroa	93	45
	0,2-0,49 miljoonaa euroa	41	20
	0,5-0,99 miljoonaa euroa	25	12
	1,0-1,49 miljoonaa euroa	8	4
	1,5-1,99 miljoonaa euroa	9	4
	2,0-4,99 miljoonaa euroa	19	9
	5 miljoonaa euroa tai yli	12	6
Yrityksen kasvuhakuisuus	Voimakkaasti kasvuhakuiset	10	5
	Kasvuhakuiset	72	34
	Asemansa säilyttäjät	66	32
	Ei kasvutavoitteita	57	27
	Toimintansa lopettavat	4	2
Yrityksellä vientitoimintaa	Kyllä	37	19
	Ei	156	81
Yrityksen perustamisvuosi	Ennen 1990	50	24
	1990-1999	35	17
	2000-2009	62	30
	2010-	62	30

2. Yritysten osuudet toimialoilla

Suomessa oli 283 563 yritystä [1] vuonna 2016. Näistä yrityksistä noin 3 270 toimi Keski-Pohjanmaan alueella. Koko maassa palvelualan yrityksiä oli 62 %, kaupan 15 %, rakentamisen 14 % ja teollisuudenalan yrityksiä 7 %. Keski-Pohjanmaan alueella oli palvelualaan kuuluvia yrityksiä koko maata suhteellisesti vähemmän ja muiden päätoimialojen yrityksiä hieman enemmän.

Kuva 1. Yritysten osuudet eri toimialoilla, %



Lähde: Tilastokeskus: Yritys- ja toimipaikkarekisteri, pl. toimiala A. maa-, metsä- ja kalatalous.

3. Yritykset ja työllisyys

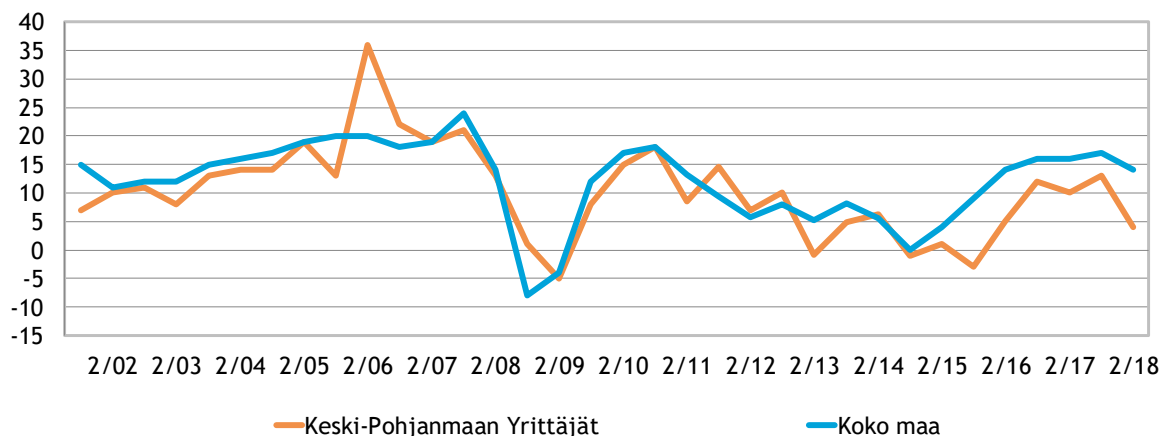
Tilastokeskuksen työvoimatutkimuksen [2] mukaan koko maan työllisten määrä oli 2 573 000 henkeä vuoden 2018 toisella neljänneksellä huhti-kesäkuussa. Lukema on 79 000 enemmän kuin vuotta aikaisemmin vastaavana ajankohtana. Sekä palkansaajia että yrittäjiä oli jonkin verran enemmän kuin aiemmin. Koko maan työttömyysaste oli 8,2 % [2] kesäkuussa 2018, kun se edellisvuoden kesäkuussa oli 9,9 %. Keski-Pohjanmaan alueella työskenteli vuoden 2018 toisella vuosineljänneksellä yhteensä 29 000 henkilöä [3] työttömyysasteen ollessa 9,7 % [4]. Työttömyysaste on noussut alueella 0,6 prosenttiyksikköä vuoden 2017 vastaavaan ajankohtaan verrattuna [4].

Taulukko 2. Pk-yritysten suhdannenäkymät henkilökunnan määrän osalta seuraavan vuoden kuluttua, %

	Suurempi	Yhtä suuri	Pienempi	Saldoluku
Keski-Pohjanmaan Yrittäjät	13	79	8	4
Koko maa	21	72	7	14

Työllistämisedotukset ovat koko maassa saldoluvun perusteella hieman heikommät kuin keväällä 2018. Syksyn pk-yritysbarometrin vastaajista joka viides (21 %) arvioi henkilökunnan määrän kasvavan seuraavan vuoden kuluttua ja alle joka kymmenes (7 %) arvioi henkilökunnan määrän pienentyvän. Saldoluvuksi muodostuu +14 (keväällä +17). Keski-Pohjanmaan Yrittäjien alueella odotukset henkilökunnan määrän osalta jäävät selvästi koko maata heikommiksi ja muutos kevään tilanteeseen nähden on jyrkempi kuin koko maassa saldoluvun ollessa nyt +4, kun se keväällä oli +13.

Kuva 2. Henkilökunnan määrän muutosodotukset seuraavan vuoden aikana, saldoluku (%)



2. Lähde: Tilastokeskus: Työvoimatutkimus 2018, kesäkuu, 3. Lähde: Tilastokeskus: Työvoimatutkimus 2018, liitetaulukko 31. Työlliset maakunnittain, kesäkuu, 4. Lähde: Tilastokeskus: Työvoimatutkimus 2018, liitetaulukko 43. Työttömyysaste maakunnittain, kesäkuu 2018.

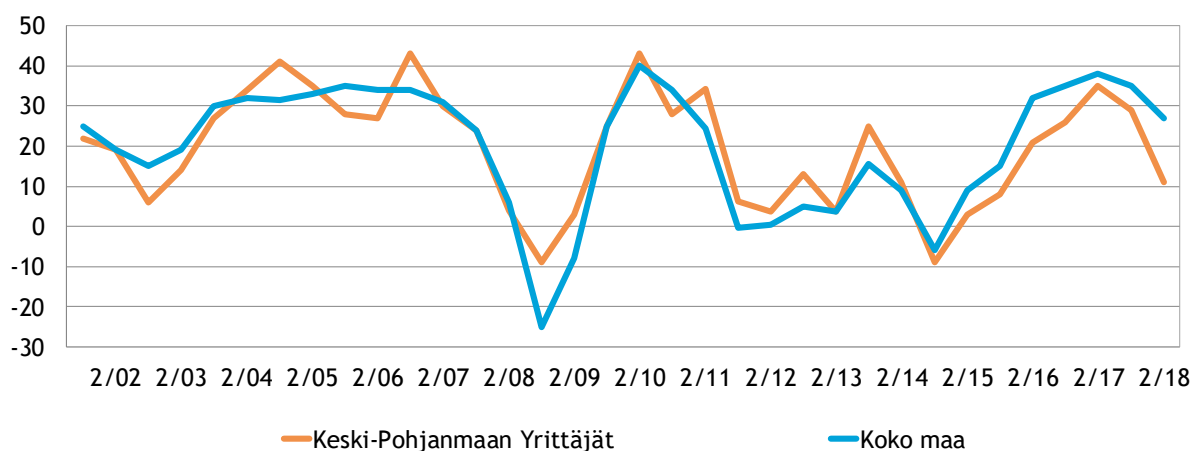
4. Pk-yritysten suhdannenäkymät

Pk-yritysten lähiajan suhdanneodotukset koko maassa jäävät kevään 2018 näkymiä heikommiksi. Lähiajan suhdanneodotuksia kuvaava saldoluku on +27, kun se keväällä oli +35. Noin puolet (53 %) koko maan pk-yrityksistä arvioi suhdanteiden pysyvän ennallaan lähimmän vuoden aikana. Koko maan pk-yrityksistä 37 % arvioi suhdanteiden paraneman ja 10 % huononevan. Keski-Pohjanmaan Yrittäjien alueella suhdannenäkymiä kuvaava saldoluku +11 jää selvästi on koko maata heikommaksi. Alueella tilanne nähdään myös kevään 2018 tilannetta selvästi heikompana, saldoluku oli tuolloin +29. Suhdanteiden paranemista ennakoitiin alueella nyt selvästi harvempi ja heikkenemistä selvästi useampi kuin keväällä.

Taulukko 3. Pk-yritysten suhdannenäkymät oman yrityksen kannalta lähimmän vuoden aikana, %

	Paranee	Pysyy ennallaan	Huononee	Saldoluku
Keski-Pohjanmaan Yrittäjät	26	58	15	11
Koko maa	37	53	10	27

Kuva 3. Yleiset suhdannenäkymät lähimmän vuoden aikana, saldoluku (%)



Taulukko 4. Pk-yritysten odotukset tutkimuksen eri osa-alueiden kehityksestä seuraavan vuoden kuluttua, %

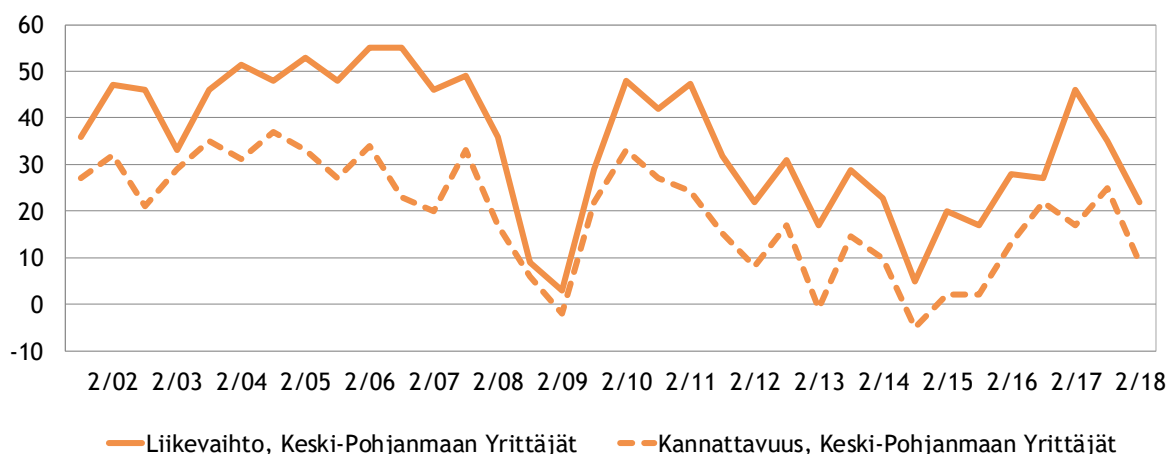
	Suurempi	Yhtä suuri	Pienempi	Saldoluku
Liikevaihto				
Keski-Pohjanmaan Yrittäjät	44	35	21	22
Koko maa	48	39	14	34
Investointien arvo				
Keski-Pohjanmaan Yrittäjät	16	62	22	-5
Koko maa	21	60	19	2
Panostukset kansainvälistymiseen				
Keski-Pohjanmaan Yrittäjät	6	73	22	-16
Koko maa	13	67	20	-7
Viennin arvo				
Keski-Pohjanmaan Yrittäjät	9	68	23	-13
Koko maa	13	69	19	-6
Tuonnin arvo				
Keski-Pohjanmaan Yrittäjät	12	70	18	-7
Koko maa	11	71	18	-8
Palkkakustannukset henkilöä kohden				
Keski-Pohjanmaan Yrittäjät	48	49	2	46
Koko maa	43	50	7	36
Materiaalien hinnat				
Keski-Pohjanmaan Yrittäjät	61	38	1	60
Koko maa	47	50	4	43
Lopputuotteiden tai palveluiden hinnat				
Keski-Pohjanmaan Yrittäjät	51	43	7	44
Koko maa	46	49	5	41
Kannattavuus				
Keski-Pohjanmaan Yrittäjät	31	46	22	9
Koko maa	36	48	17	19
Vakavaraisuus				
Keski-Pohjanmaan Yrittäjät	34	56	11	23
Koko maa	36	54	10	26
Innovaatiot, tuotannon tai tuotteiden kehitys				
Keski-Pohjanmaan Yrittäjät	25	67	8	18
Koko maa	28	63	9	19
Tilausten määrä				
Keski-Pohjanmaan Yrittäjät	37	52	12	25
Koko maa	44	44	12	32

Eri osatekijöiden suhdanteita arvioitaessa uskotaan koko maassa saldolukujen perusteella yleisimmin materiaalien hintojen nousuun (saldoluku +43) ja lopputuotteiden tai palvelujen hintojen nousuun (+41). Myös palkkakustannusten nousuun (+36) ja liikevaihdon kasvuun (+34) uskovia on selvästi enemmän kuin niiden laskuun uskovia. Odotukset investointien arvon kehityksestä jäävät koko maassa hieman kevättä heikommiksi saldoluvun ollessa nyt +2 (keväällä +4).

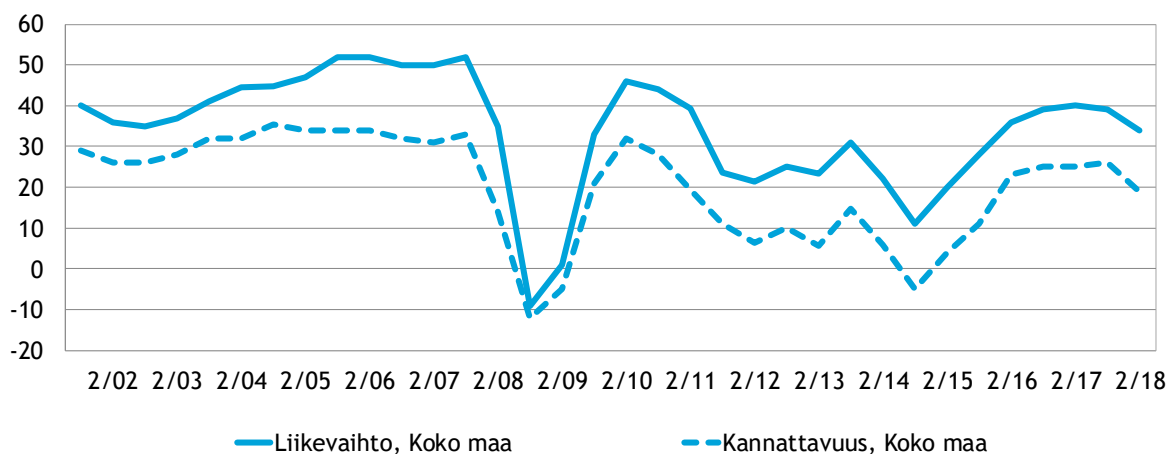
Keski-Pohjanmaan Yrittäjien alueella uskotaan koko maan tapaan myös vahvimmin materiaalien hintojen nousuun (+60). Seuraavaksi vahvimmat odotukset alueella kohdistuvat palkkakustannusten nousuun (+46) sekä lopputuotteiden tai palvelujen hintojen nousuun (+44). Alueella odotukset investointien arvon kehityksestä jäävät saldoluvun perusteella edelleen negatiivisiksi (saldoluku nyt -5, keväällä -1).

Kuvassa 4 on esitetty pk-yritysten liikevaihdon ja kannattavuuden suhdannenäkymien kehittyminen alueella ja kuvassa 5 koko maassa. Alueella odotukset molempien osatekijöiden kehityksestä ovat selvästi heikommät kuin keväällä 2018. Koko maan pk-yritysten odotukset liikevaihdon ja kannattavuuden kehityksestä jäävät myös heikommiksi kuin keväällä.

Kuva 4. Alueen suhdannenäkymät seuraavan vuoden aikana, saldoluku (%)



Kuva 5. Koko maan suhdannenäkymät seuraavan vuoden aikana, saldoluku (%)



5. Pk-yritysten kasvuhakuisuus ja uusiutuminen

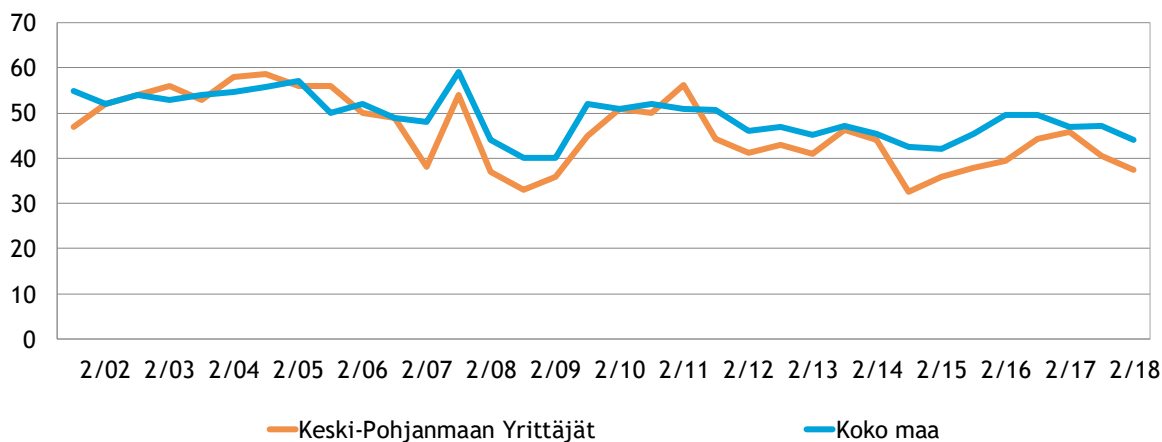
Koko maassa on eniten mahdollisuuksien mukaan kasvamaan pyrkiviä pk-yrityksiä (35 %). Yritystoiminnan loppumista ennakoi kevään 2018 tapaan 3 % koko maan pk-yrityksistä. Keski-Pohjanmaan Yrittäjien alueella on lähes saman verran mahdollisuuksien mukaan kasvamaan pyrkiviä (33 %) sekä asemansa säilyttämään pyrkiviä pk-yrityksiä (34 %). Yritystoiminnan loppumista alueella ennakoi 2 % vastaajista eli saman verran kuin kevään otoksessa. Voimakkaasti kasvuhakuisia pk-yrityksiä on koko maassa lähes vastaava määrä ja alueella hieman vähemmän kuin keväällä.

Taulukko 5. Pk-yritysten kasvuhakuisuus, %

	Voimakkaasti kasvuhakuiset	Kasvuhakuiset	Asemansa säilyttäjät	Ei kasvutavoitteita	Toimintansa lopettavat
Keski-Pohjanmaan Yrittäjät	5	33	34	26	2
Koko maa	9	35	33	20	3

Koko maassa ja alueella voimakkaasti ja mahdollisuuksien mukaan kasvavia pk-yrityksiä yhteensä on hieman vähemmän kuin keväällä.

Kuva 6. Pk-yritysten kasvuhakuisuus, %



Vastaavasti kuin keväällä 2018, investoinnit ja henkilöstön koulutus ovat koko maan ja Keski-Pohjanmaan Yrittäjien alueen pk-yrityksissä eniten käytettyjä uusiutumiseen liittyviä toimia. Investointien osuus on alueella hieman pienempi kuin keväällä, henkilöstön koulutukseen on sen sijaan panostettu enemmän. Uutta henkilöstöä ilmoittaa alueella palkanneensa useampi kuin kevään otoksessa.

Taulukko 6. Pk-yritysten tekemät uusiutumistoimet viimeisten 12 kk:n aikana, % */

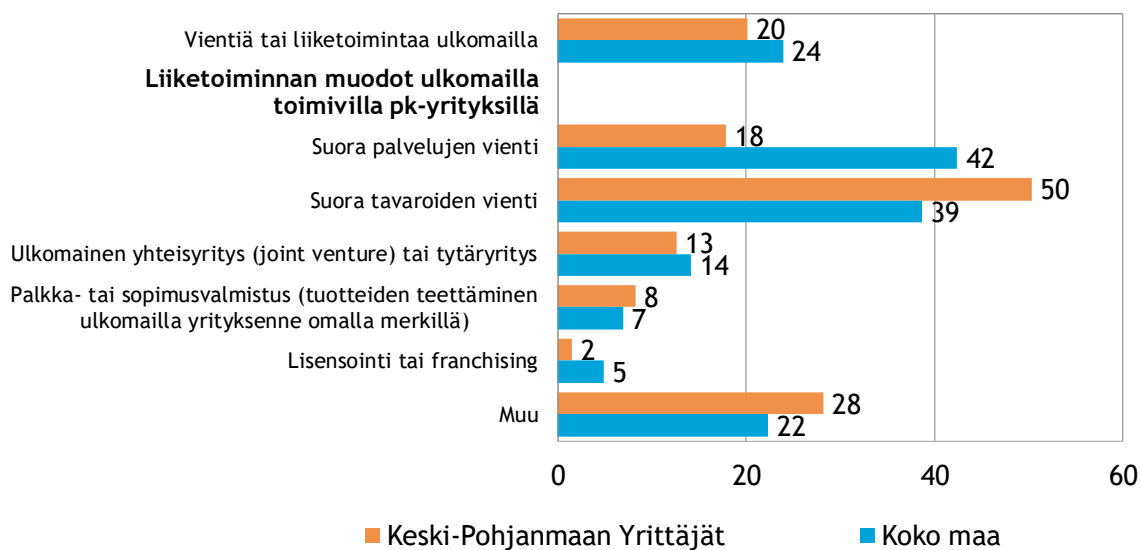
	Keski-Pohjanmaan Yrittäjät	Koko maa
Investoinnit	74	75
Uuden henkilöstön palkkaaminen	46	43
Henkilöstön koulutus	57	59
Organisoitua työtä uudella tavalla	52	51
Uusien tuotteiden tai palveluiden lanseeraaminen	30	36
Laajentuminen uusille markkinoille	21	24
Uusien teknologioiden käyttöönotto	28	26
Uusien liiketoimintamallien käyttöönotto	14	20
Toiminnan laajentaminen uusille toimialoille	12	15

**/ Vastaajat ovat voineet valita useita vaihtoehtoja.*

6. Pk-yritysten kansainvälistyminen

Tämän syksyn otoksessa noin joka neljännellä koko maan ja joka viidennellä Keski-Pohjanmaan Yrittäjien alueen pk-yrityksistä on vientiä tai liiketoimintaa ulkomailla. Koko maan pk-yrityksissä suoraa palvelujen vientiä ja suoraa tavaroiden vientiä on näistä noin kahdella viidestä. Alueella suoraa palvelujen vientiä on noin joka viidennellä ja tavaroiden vientiä puolella vientiyrityksistä.

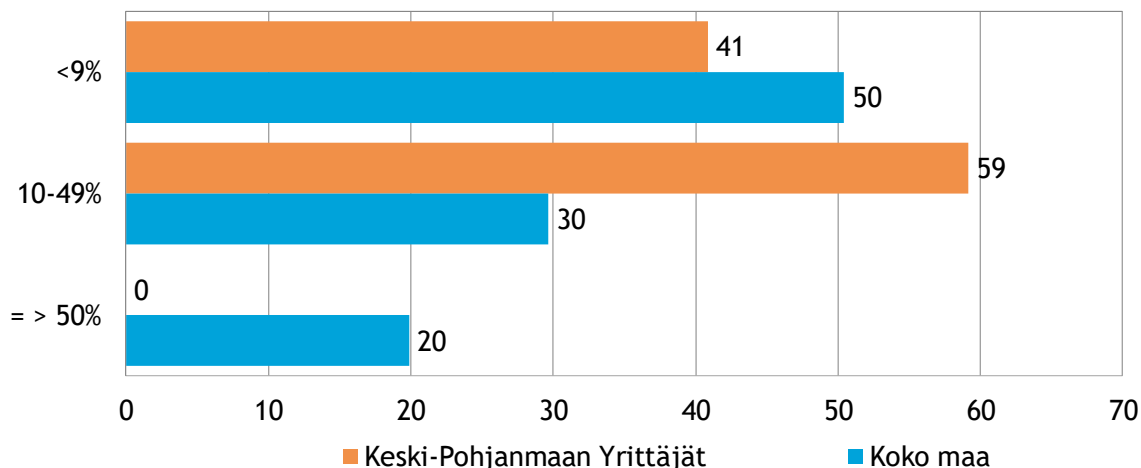
Kuva 7. Pk-yritysten toiminta ulkomailla, % yrityksistä, */



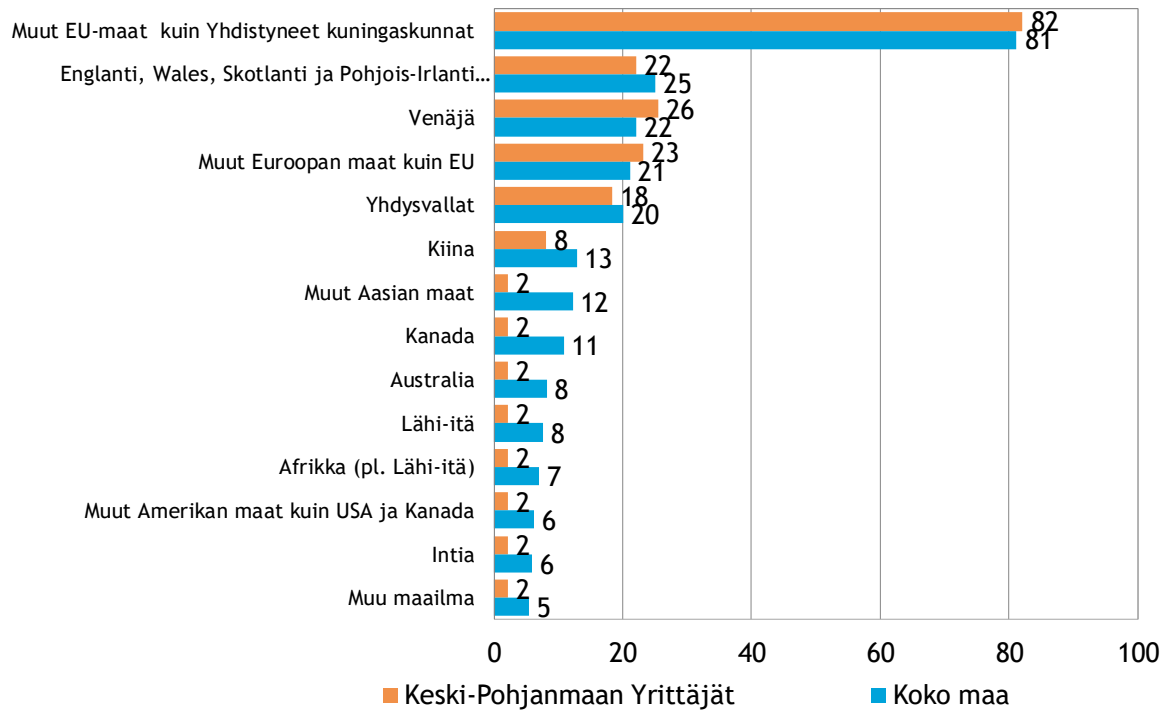
*/ Vastajat ovat voineet valita useita vaihtoehtoja.

Noin puolella koko maan suoraa vientitoimintaa harjoittavista pk-yrityksistä viennin osuus kokonaisliikevaihdosta on alle 9 %. Alueella vastaajamäärät jäivät tämän kysymyksen osalta pieniksi ja tämä on huomioitava tulosten tulkinnassa.

Kuva 8. Viennin osuus suoraa vientitoimintaa harjoittavien yritysten kokonaisliikevaihdosta vuonna 2017, % yrityksistä



Kuva 9. Yritysten markkina-alueet ulkomailla, % yrityksistä, joilla on toimintaa ulkomailla



Koko maan pk-yrityksistä noin joka kuudennella ja Keski-Pohjanmaan Yrittäjien alueella joka viidennellä on suoraa tuontitoimintaa.

Taulukko 7. Tuontiyritysten osuus, % pk-yrityksistä

	Keski-Pohjanmaan Yrittäjät	Koko maa
Suoraa tuontitoimintaa	20	17

7. Pk-yritysten kehittämisen tarpeet ja esteet

Koko maan ja Keski-Pohjanmaan Yrittäjien alueen pk-yritykset näkevät selvästi eniten kehittämistarvetta markkinoinnissa ja myynnissä. Seuraavaksi eniten kehittämistarvetta on henkilöstön kehittämisessä ja koulutuksessa sekä yhteistyössä/verkottumisessa ja alihankinnassa.

Taulukko 8. Pk-yritysten kehittämistarpeet tällä hetkellä, %, */

	Keski-Pohjanmaan Yrittäjät	Koko maa
Johtaminen	19	21
Yrityksen hallitustyöskentely	5	6
Henkilöstön kehittäminen ja koulutus	41	37
Markkinointi ja myynti	47	53
Vienti ja kansainvälistyminen	6	7
Rahoitus, talous ja laskentatoimi	20	19
Tuotanto ja materiaalitoiminnot, tietotekniikka, tuotekehitys, laatu	23	19
Yhteistyö/verkottuminen, alihankinta	36	36
Ympäristö- ja muiden säädösvaatimusten ottaminen huomioon toiminnassa	8	8
Ei kehittämistarpeita / ei osaa sanoa	19	16

Koko maassa pk-yritysten pahimpina kehittämisen esteinä nähdään tasaväkisesti kilpailutilanne ja työvoiman saatavuus. Keski-Pohjanmaan Yrittäjien alueella kustannustaso koetaan pahimpana esteenä kehittämiselle. Yleinen suhdanne-/taloustilanne, yritystoiminnan sääntely ja työvoiman saatavuus mainitaan seuraavaksi useimmin.

Taulukko 9. Pk-yritysten pahimmat kehittämisen esteet, %, */, **/

	Keski-Pohjanmaan Yrittäjät	Koko maa
Yritystoiminnan sääntely	15	10
Kustannustaso	19	13
Kilpailutilanne	12	16
Rahoitus	6	10
Työvoiman saatavuus	14	16
Resurssitekijät (pl. työvoiman saatavuus)	8	8
Yleinen suhdannetilanne / taloustilanne	16	12
Ei osaa sanoa	11	14

*/ Vastajat ovat voineet valita useita vaihtoehtoja.

**/ Keväällä 2018 työvoiman saatavuus sisältynyt resurssitekijöihin.

8. Pk-yritysten rahoitus

Koko maan ja Keski-Pohjanmaan Yrittäjien alueen pk-yrityksistä noin joka seitsemännellä vastanneista on ollut maksuvaikeuksia viimeisen kolmen kuukauden aikana. Koko maan osalta tämä tilanne on lähes vastaava kuin keväällä 2018. Alueella sen sijaan maksuvaikeuksia kokeneita on hieman enemmän kuin kevään otoksessa.

Taulukko 10. Onko yrityksellänne ollut maksuvaikeuksia viimeisen kolmen kuukauden aikana?, %

	Ei	Kyllä
Keski-Pohjanmaan Yrittäjät	84	16
Koko maa	85	15

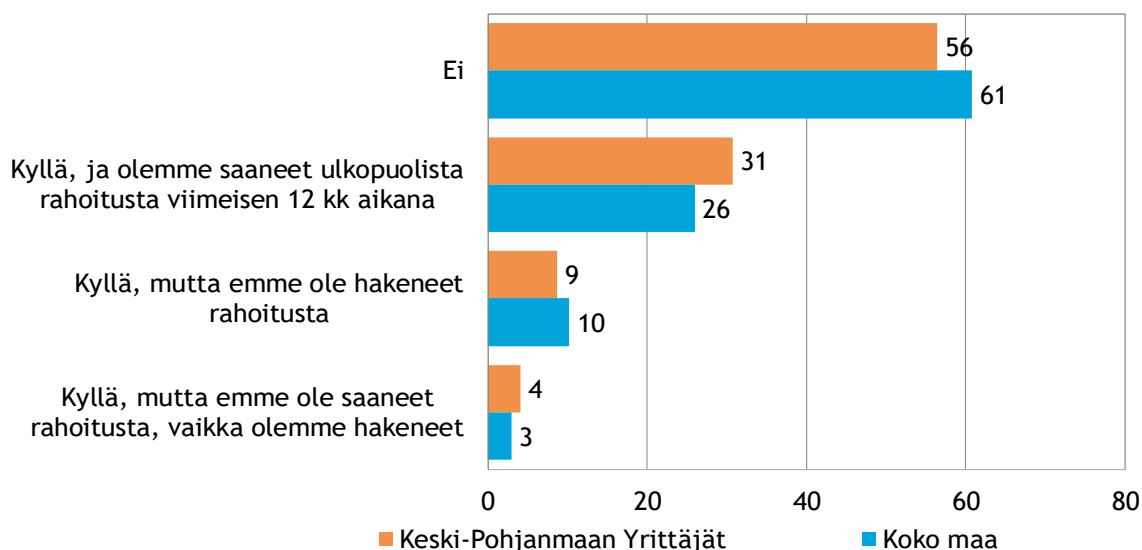
Koko maan ja alueen vastanneista pk-yrityksistä alle puolella on lainaa rahoituslaitoksilta.

Taulukko 11. Onko yrityksellänne lainaa rahoituslaitoksilta?, %

	Ei	Kyllä
Keski-Pohjanmaan Yrittäjät	52	48
Koko maa	53	47

Koko maan ja alueen pk-yrityksistä noin kuudella kymmenestä ei ole ollut tarvetta hankkia rahoitusta viimeisten 12 kuukauden aikana. Joka neljäs koko maassa ja noin joka kolmas alueella sanoo tarvetta olleen ja nämä ovat myös hakeneet ja saaneet rahoitusta lähimmän vuoden aikana. Joka kymmenes vastaajista sanoo tarvetta olleen, mutta ei ole hakenut rahoitusta. Kolme prosenttia koko maan ja neljä prosenttia alueen vastaajista sanoo olleen tarvetta rahoitukselle ja on myös hakenut rahoitusta, mutta ei ole sitä saanut.

Kuva 10. Onko yrityksellänne ollut viimeisten 12 kk:n aikana tarve hankkia rahoitusta, %



Pk-yritykset ovat ottaneet rahoitusta pääosin pankista.

Taulukko 12. Mistä olette ottaneet rahoitusta?, %

	Keski-Pohjanmaan Yrittäjät	Koko maa
Pankista	77	69
Rahoitusyhtiöstä	30	30
Vakuutusyhtiöstä/työeläkevakuutusyhtiöstä	0	2
Yksityisestä pääomasijoitusyhtiöstä	0	3
Bisnesenkeliltä (eli yksityiseltä henkilösijoittajalta)	1	4
Finnverasta	12	15
Business Finlandilta (aiemmin Tekes)	0	5
ELY-keskuksista	3	5
Pääomasijoituksia Teollisuussijoituksesta	0	0
Velkakirjamarkkinoilta	0	0
Listautumismarkkinoilta (ml. pörssi ja vaihtoehtoiset markkinapaikat)	0	0
Joukkorahoituksen kautta	1	1
Muualta	7	7

Valtaosa, noin kolme neljästä koko maan ja alueen pk-yrityksestä ei aio hakea ulkopuolista rahoitusta seuraavan 12 kuukauden aikana.

Taulukko 13. Aiotteko ottaa ulkopuolista rahoitusta seuraavan 12 kk:n aikana, %

	Ei	Kyllä
Keski-Pohjanmaan Yrittäjät	77	23
Koko maa	77	23

Pk-yritykset aikovat hakea ulkopuolista rahoitusta yleisimmin pankista, seuraavaksi yleisimmin rahoitusyhtiöstä ja Finnverasta.

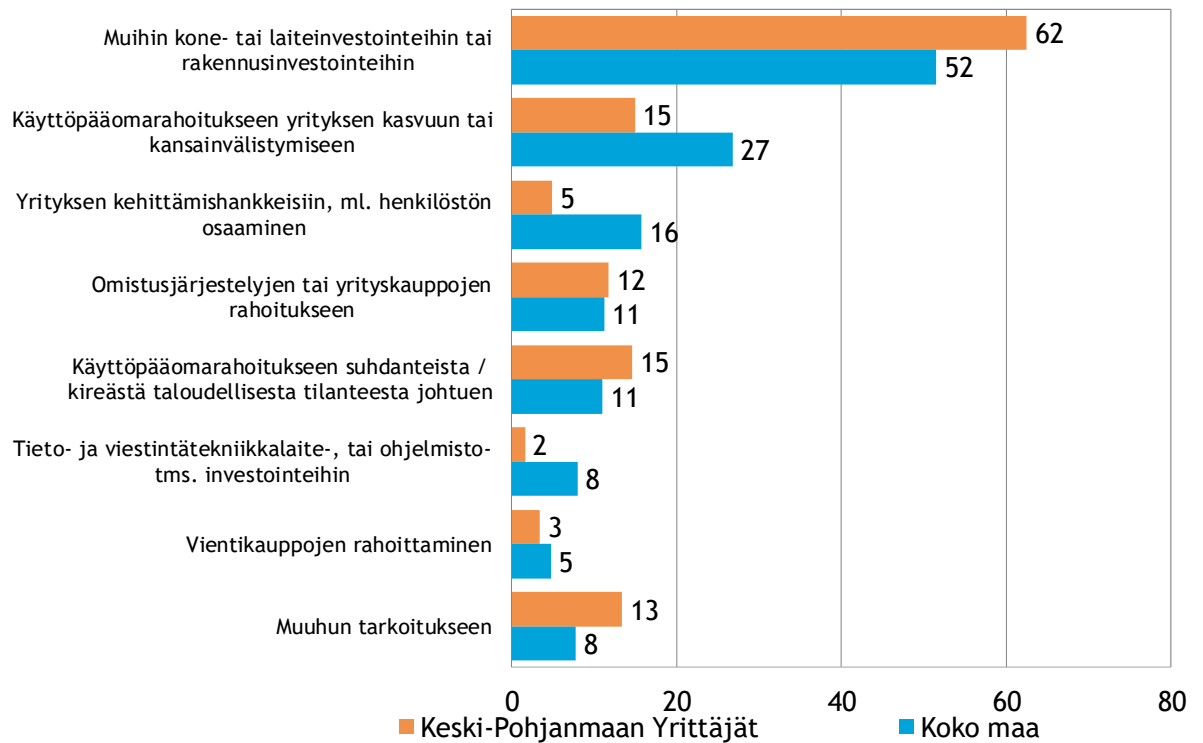
Taulukko 14. Mistä aiotte ottaa ulkopuolista rahoitusta, %, */

	Keski-Pohjanmaan Yrittäjät	Koko maa
Pankista	85	68
Rahoitusyhtiöstä	29	32
Vakuutusyhtiöstä/työeläkevakuutusyhtiöstä	3	5
Yksityisestä pääomasijoitusyhtiöstä	2	8
Bisnesenkeliltä (eli yksityiseltä henkilösijoittajalta)	1	9
Finnverasta	10	19
Business Finlandilta (aiemmin Tekes)	4	14
ELY-keskuksista	1	10
Pääomasijoituksia Teollisuussijoituksesta	0	1
Velkakirjamarkkinoilta	0	0
Listautumismarkkinoilta (ml. pörssi ja vaihtoehtoiset markkinapaikat)	0	1
Joukkorahoituksen kautta	0	2
Muualta	2	9

*/ Vastajat ovat voineet valita useita vaihtoehtoja.

Koko maassa ja samoin Keski-Pohjanmaan Yrittäjien alueella ulkopuolista rahoitusta aiotaan käyttää selvästi yleisimmin muihin kone- ja laiteinvestointeihin tai rakennusinvestointeihin. Käyttöpääomarahoitusta yrityksen kasvuun ja kansainvälistymiseen on toiseksi yleisin ulkoisen rahoituksen aiottu käyttötarkoitus, alueella myös käyttöpääomarahoitusta suhdanteista johtuen mainitaan yhtä usein.

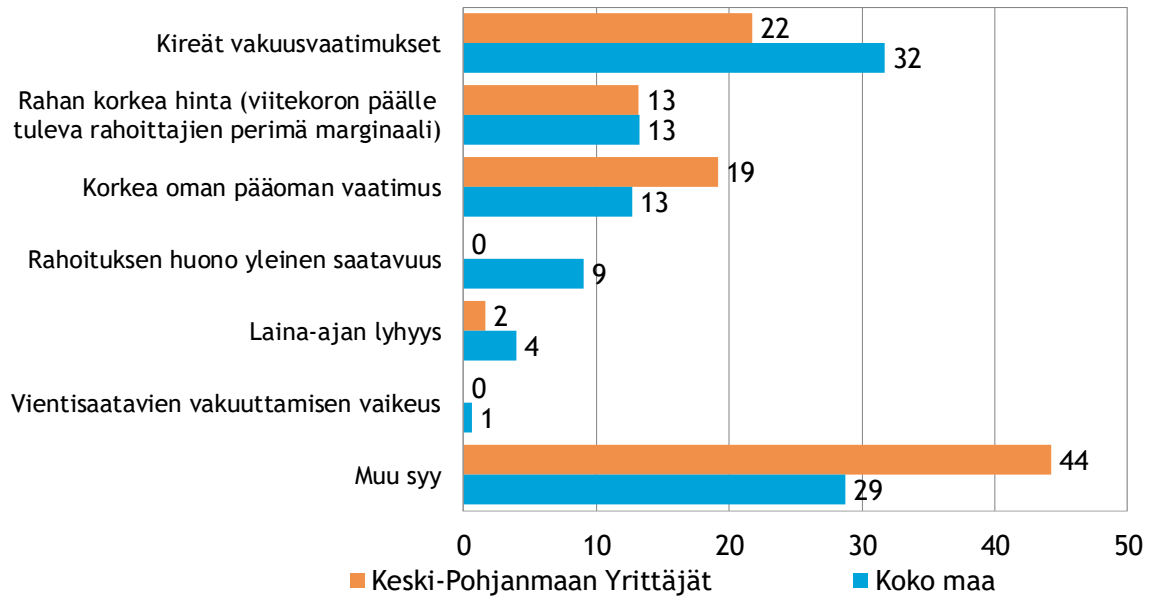
Kuva 11. Ulkoisen rahoituksen aiottu käyttötarkoitus, % yrityksistä, jotka aikovat ottaa rahoitusta seuraavan 12kk:n aikana, */



*/ Vastaajat ovat voineet valita kaksi mielestään tärkeintä vaihtoehtoa.

Kireät vakuusvaatimukset muiden syiden ohella ovat koko maassa tärkeimmät syyt sille, että pk-yrityksissä ei ole haettu tai saatu rahoitusta. Alueella keskimääräistä useampi mainitsee korkean oman pääoman vaatimuksen.

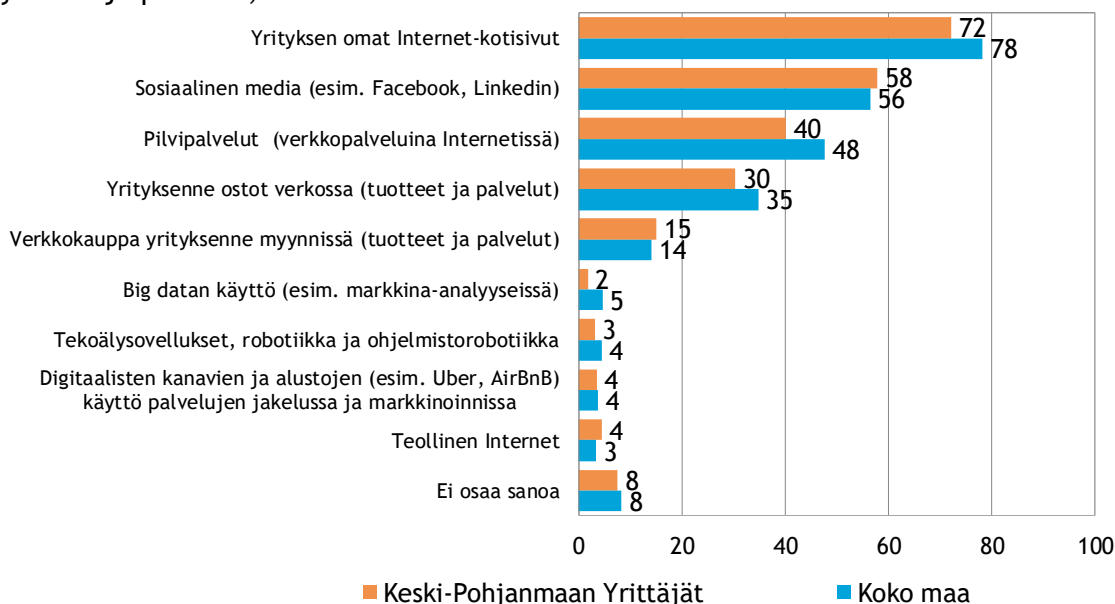
Kuva 12. Tärkeimmät syyt sille, että ei ole hakenut tai saanut rahoitusta, %



9. Digitaalisuus liiketoiminnassa

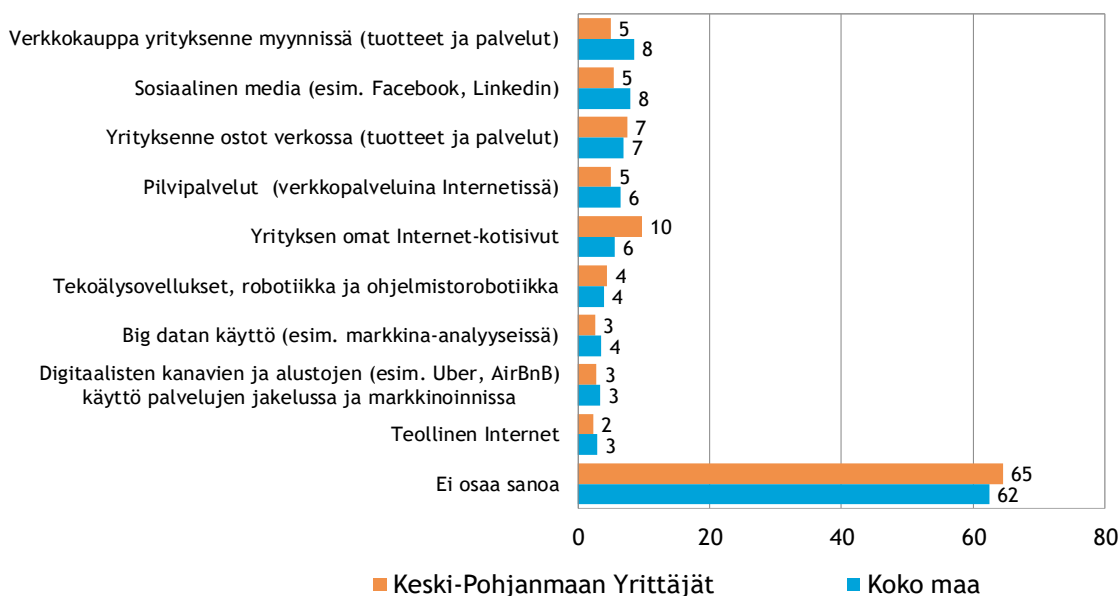
Noin kolmella neljästä koko maan ja Keski-Pohjanmaan Yrittäjien alueen pk-yrityksestä on omat Internet-kotisivut. Seuraavaksi eniten pk-yritykset hyödyntävät tai käyttävät digitaalisista työkaluista/palveluista liiketoiminnassaan sosiaalista mediaa ja pilvipalveluja.

Kuva 13. Pk-yritysten liiketoiminnassaan hyödyntämät tai käyttämät digitaaliset työkalut ja palvelut, %



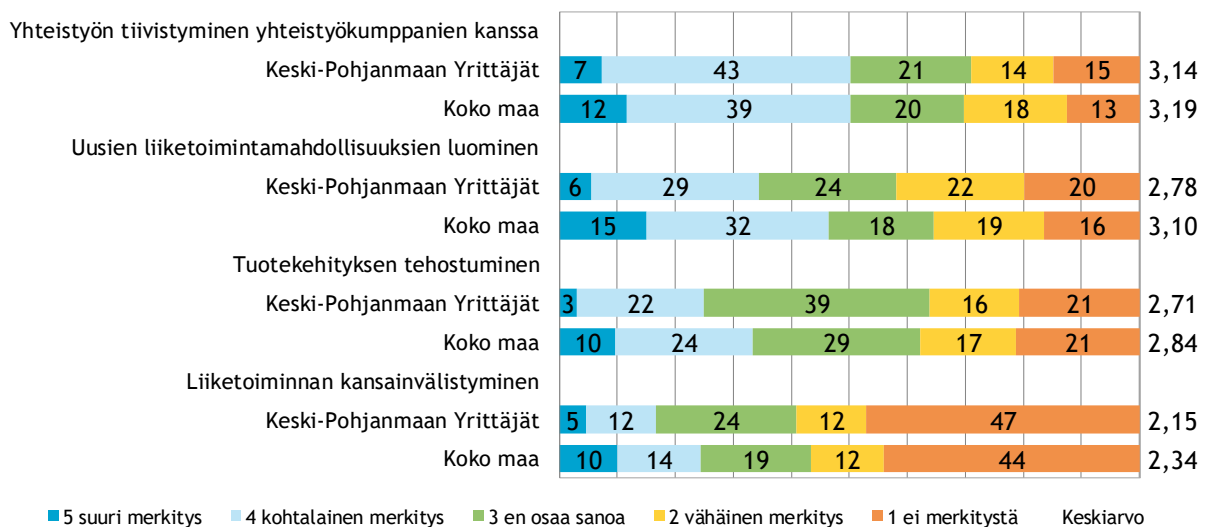
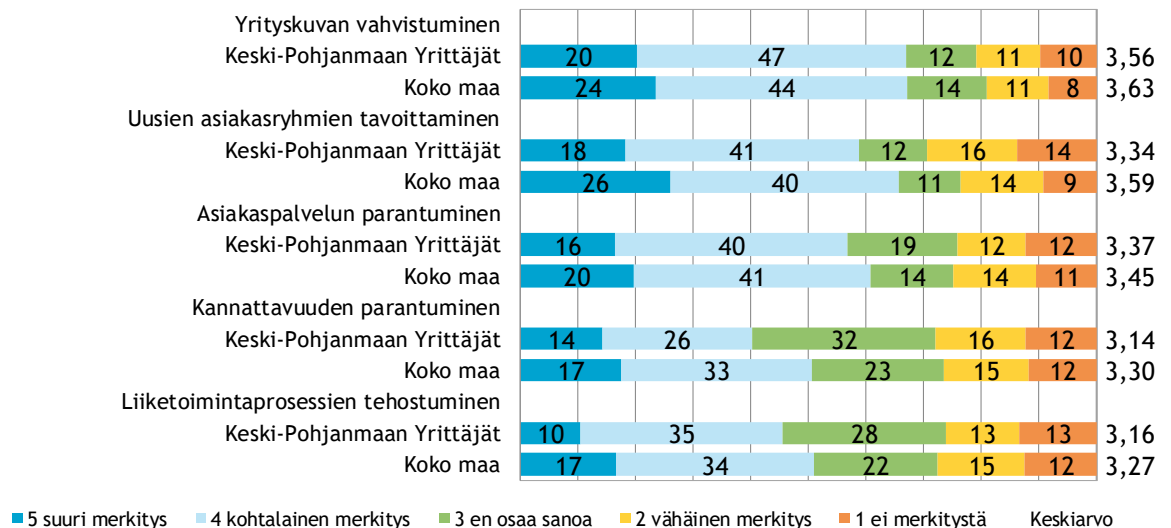
Kuva 14. Digitaaliset työkalut ja palvelut, joita pk-yritykset aikovat ottaa käyttöön seuraavien 12 kk:n aikana, %

Verkkokaupan käyttöönottoa suunnittelee koko maassa 8 % ja alueella 5 % pk-yrityksistä. Melko suuri osa vastaajista ei ottanut kantaa kysymykseen.



Yrityskuvan vahvistuminen, uusien asiakasryhmien tavoittaminen ja asiakaspalvelun sekä kannattavuuden parantuminen kuten myös liiketoimintaprosessien tehostuminen arvioidaan merkittävimiksi digitalisoitumisesta syntyviksi mahdollisuuksiksi pk-yrittäjien keskuudessa.

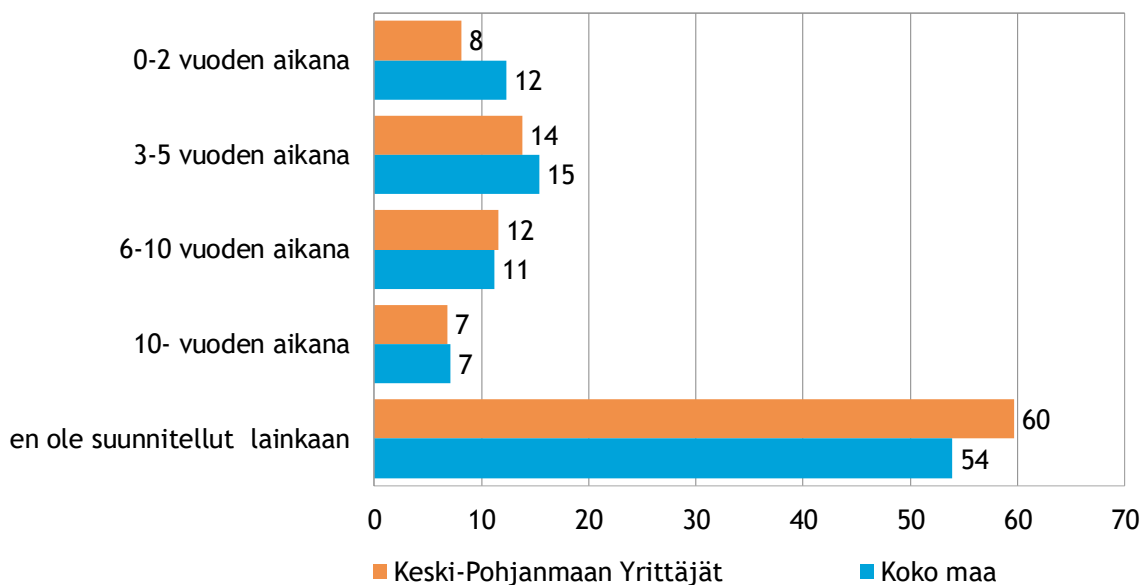
Kuvat 15-16. Arvioi seuraavia liiketoiminnan digitalisoitumisesta syntyvien mahdollisuuksien merkitystä yrityksellenne



10. Omistajanvaihdos

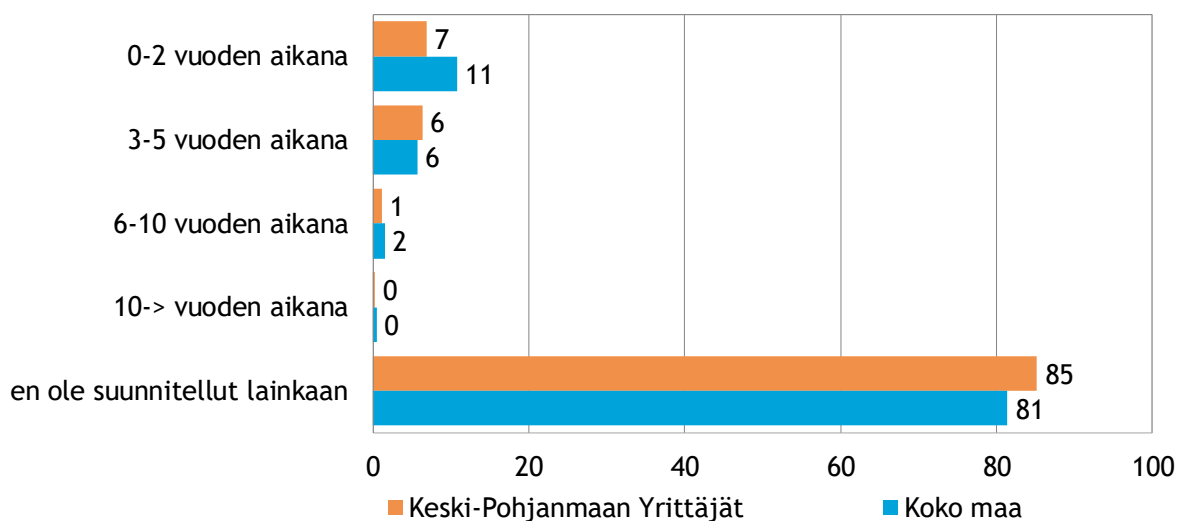
Yli puolet koko maan ja kolme viidestä Keski-Pohjanmaan Yrittäjien alueelta kyselyyn vastanneista pk-yrityspäätäjistä ei ole suunnitellut omistajanvaihdoksen toteuttamista lainkaan. Omistajanvaihdosta suunnittelevat aikovat toteuttaa vaihdoksen useimmiten seuraavan viiden vuoden aikana.

Kuva 17. Omistajan vaihdoksen suunnittelu, %



Valtaosa, yli neljä viidestä pk-barometrikyselyyn vastanneista yrityspäätäjistä ei ole suunnitellut yrityksen tai liiketoiminnan ostamista lainkaan. Yrityksen tai liiketoiminnan osto toteutettaisiin yleisimmin lähitulevaisuudessa, seuraavan kahden vuoden aikana. Neljä viidestä yrityksen tai liiketoiminnan ostamisesta kiinnostuneesta sanoo tarvitsevana ostoon ulkopuolista rahoitusta.

Kuva 18. Yrityksen tai liiketoiminnan ostamisen suunnittelu, %



Suomen Yrittäjien ja aluejärjestöjen yhteystiedot

SUOMEN YRITTÄJÄT

Mannerheimintie 76 A, 00250 Helsinki
PL 999, 00101 Helsinki
toimisto@yrittajat.fi
puhelin 09 229 221
yrittajat.fi



ETELÄ-KARJALAN YRITTÄJÄT

Valtakatu 51, 53100 Lappeenranta
yrittajat.fi/etelakarjala
puhelin 010 470 1100

ETELÄ-POHJANMAAN YRITTÄJÄT

Alvar Aallon katu 3, 60100 Seinäjoki
yrittajat.fi/etelapohjanmaa
puhelin 06 420 5000

ETELÄ-SAVON YRITTÄJÄT

Sammonkatu 12, 50130 Mikkeli
yrittajat.fi/etelasavo
puhelin 0500 651 312

HELSINGIN YRITTÄJÄT

Urho Kekkosen katu 2 C, 00100 Helsinki
yrittajat.fi/helsinki
puhelin 050 575 2353

HÄMEEN YRITTÄJÄT

Sibeliuksenkatu 11 A 1, 13100 Hämeenlinna
yrittajat.fi/hame
puhelin 010 229 0390

KAINUUN YRITTÄJÄT

Kauppakatu 26 A, 87100 Kajaani
yrittajat.fi/kainuu
puhelin 010 387 7870

KESKI-POHJANMAAN YRITTÄJÄT

Ristirannankatu 1, 67100 Kokkola
yrittajat.fi/keskipohjanmaa
puhelin 06 831 5292

KESKI-SUOMEN YRITTÄJÄT

Lutakonaukio 7, 40100 Jyväskylä
yrittajat.fi/keskisuomi
puhelin 010 425 9200

KYMEN YRITTÄJÄT

Käsityöläiskatu 4, 45100 Kouvola
yrittajat.fi/kymi
puhelin 044 012 4190

LAPIN YRITTÄJÄT

Hallituskatu 26, 2. krs, 96100 Rovaniemi
yrittajat.fi/lappi
puhelin 0400 898 200

PIRKANMAAN YRITTÄJÄT

Laukontori, Kehräsaari B, 2. krs, 33200 Tampere
yrittajat.fi/pirkanmaa
puhelin 03 251 6500

POHJOIS-KARJALAN YRITTÄJÄT

Linnunlahdentie 2, 80110 Joensuu
yrittajat.fi/pohjoiskarjala
puhelin 050 367 5194

POHJOIS-POHJANMAAN YRITTÄJÄT

Isokatu 4, 90100 Oulu
yrittajat.fi/pohjoispohjanmaa
puhelin 010 322 1980

PÄIJÄT-HÄMEEN YRITTÄJÄT

Vesijärvenkatu 15, 15140 Lahti
yrittajat.fi/paijathame
puhelin 010 322 4300

PÄÄKAUPUNKISEUDUN YRITTÄJÄT

Tekniikantie 12, 02150 Espoo
yrittajat.fi/paakaupunkiseutu
puhelin 010 422 1400

RANNIKKO-POHJANMAAN YRITTÄJÄT

Raastuvankatu 12-14 D, 65100 Vaasa
yrittajat.fi/rannikkopohjanmaa
puhelin 050 463 2370

SATAKUNNAN YRITTÄJÄT

Isolinnankatu 24, 28101 Pori
yrittajat.fi/satakunta
puhelin 050 312 9301

SAVON YRITTÄJÄT

Kauppakatu 28 B, 3. krs, 70110 Kuopio
yrittajat.fi/savo
puhelin 044 368 0507

UUDENMAAN YRITTÄJÄT

Rantakatu 1, 2. krs, 04400 Järvenpää
yrittajat.fi/uusimaa
puhelin 010 231 3050

VARSINAIS-SUOMEN YRITTÄJÄT

Brahenkatu 20, 20100 Turku
yrittajat.fi/varsinaissuomi
puhelin 02 275 7100

Finnvera Oyj:n ja toimipisteiden yhteystiedot

PÄÄKONTTORI FINNVERA OYJ

Vaihde: 029 460 11

Puhelinpalvelu: 029 460 2580

Sähköposti: etunimi.sukunimi@finnvera.fi

www.finnvera.fi



HELSINKI

Porkkalankatu 1, PL 1010, 00101 Helsinki

KUOPIO

Kallanranta 11, PL 1127, 70111 Kuopio

TOIMIPISTEET

HELSINKI

Porkkalankatu 1, PL 1010, 00101 Helsinki

JOENSUU

Länsikatu 15 rak. 3 B, 80110 Joensuu

JYVÄSKYLÄ

Piippukatu 11, 40100 Jyväskylä

KAJAANI

Kauppakatu 1, 87100 Kajaani

KUOPIO

Kallanranta 11, PL 1127, 70111 Kuopio

LAHTI

Askonkatu 2, 7. krs, 15100 Lahti

LAPPEENRANTA

Brahenkatu 2, 53100 Lappeenranta

MIKKELI

Jääkärintie 10 A, 2. krs, 50100 Mikkeli

OULU

Sepänkatu 20, 90100 Oulu

PORI

Itäpuisto 7, 5. krs, 28100 Pori

ROVANIEMI

Rovakatu 28, 96200 Rovaniemi

SEINÄJOKI

Frami D, Tiedekatu 2, 60320 Seinäjoki

TAMPERE

Kalevantie 2, 33100 Tampere

TURKU

Humalistonkatu 1, 20100 Turku

VAASA

Virastotalo, Wolffintie 35, 65200 Vaasa

PIETARIN EDUSTUSTO

FINNVERA PLC

Representative Office in St. Petersburg

Finland House

Ul. Bolshaya Konyushennaya 4-6-8

191186 St. Petersburg, Russia

PL 150, 53501 Lappeenranta

puh. +358 405 088 956

Työ- ja elinkeinoministeriön ja ELY-keskusten yhteystiedot

TYÖ- JA ELINKEINOMINISTERIÖ
Aleksanterinkatu 4, 00170 Helsinki
puhelin 029 506 0000
tem.fi



Työ- ja elinkeinoministeriö
Arbets- och näringsministeriet

ETELÄ-POHJANMAAN ELY-KESKUS
Alvar Aallon katu 8, 60100 Seinäjoki
puhelin 0295 027 500
ely-keskus.fi/etela-pohjanmaa

ETELÄ-SAVON ELY-KESKUS
Jääkärikatu 14, 50100 Mikkeli
puhelin 0295 024 000
ely-keskus.fi/etela-savo

HÄMEEN ELY-KESKUS
Kirkkokatu 12, 15140 Lahti
Hämeenlinnan toimipaikka
Birger Jaarlin katu 15, 13100 Hämeenlinna
puhelin 0295 025 000
ely-keskus.fi/hame

KAAKKOIS-SUOMEN ELY-KESKUS
Salpausselänkatu 22, 45101 Kouvola
Lappeenrannan toimipaikka
Villimiehenkatu 2 B, 53100 Lappeenranta
puhelin 0295 029 000
ely-keskus.fi/kaakkois-suomi

KAINUUN ELY-KESKUS
Kalliokatu 4, 87100 Kajaani
puhelin 0295 023 500
ely-keskus.fi/kainuu

KESKI-SUOMEN ELY-KESKUS
Gygnaeuksenkatu 1, 40100 Jyväskylä
puhelin 0295 024 500
ely-keskus.fi/keski-suomi

LAPIN ELY-KESKUS
Hallituskatu 3 B, 96100 Rovaniemi
Kemin toimipaikka
Asemakatu 19, 94100 Kemi
puhelin 0295 037 000
ely-keskus.fi/lappi

PIRKANMAAN ELY-KESKUS
Pellavatehtaankatu 25, 33100 Tampere
Yliopistonkatu 38 (Attila), 33100 Tampere
puhelin 0295 036 000
ely-keskus.fi/pirkanmaa

POHJANMAAN ELY-KESKUS
Wolffintie 35 B, 5. krs, 65100 Vaasa
Kokkolan toimipaikka
Ristirannankatu 1, 67100 Kokkola
puhelin 0295 028 500
ely-keskus.fi/pohjanmaa

POHJOIS-KARJALAN ELY-KESKUS
Kauppakatu 40 B, 80100 Joensuu
puhelin 0295 026 000
ely-keskus.fi/pohjois-karjala

POHJOIS-POHJANMAAN ELY-KESKUS
Veteraanikatu 1, 90100 Oulu
puhelin 0295 038 000
ely-keskus.fi/pohjois-pohjanmaa

POHJOIS-SAVON ELY-KESKUS
Kallanranta 11, 70100 Kuopio
puhelin 0295 026 500
ely-keskus.fi/pohjois-savo

SATAKUNNAN ELY-KESKUS
Valtakatu 12 B, 28100 Pori
puhelin 0295 022 000
ely-keskus.fi/satakunta

UUDENMAAN ELY-KESKUS
Opastinsilta 12 B, 5. krs, 00520 Helsinki
puhelin 0295 021 000
ely-keskus.fi/uusimaa

VARSINAIS-SUOMEN ELY-KESKUS
Itsenäisyydenaukio 2, 20800 Turku
puhelin 0295 022 500
ely-keskus.fi/varsinais-suomi

