



Pk-yritysbarometri, kevät 2017

Alueraportti, Keski-Suomi



Esipuhe

Suomen Yrittäjät, Finnvera Oyj sekä työ- ja elinkeinoministeriö tekevät yhteistyössä pienten ja keskisuurten yritysten toimintaa ja taloudellista toimintaympäristöä kuvaavan Pk-yritysbarometrin kaksi kertaa vuodessa. Barometri julkistetaan sekä valtakunnallisena että alueellisina raporteina.

Valtakunnallisessa raportissa tuloksia käsitellään koko pk-sektorin näkökulmasta ja myös päätoimialoittain teollisuuteen, rakentamiseen, kauppaan ja palveluihin jaoteltuna. Alueraporteissa kehitystä verrataan erityisesti kyseisen alueen yritysten ja koko maan välillä.

Kevään 2017 Pk-yritysbarometri perustuu 4 761 pk-yrityksen edustajan vastauksiin. Se kuvaa siten kattavasti suomalaisten pk-yritysten käsityksiä taloudellisen toimintaympäristön muutoksista sekä yritysten liiketoimintaan ja kehitysnäkymiin vaikuttavista tekijöistä.

Tässä raportissa tarkastellaan pk-yritysten suhdanneodotuksia, kasvua ja uusiutumista, kansainvälistymistä, kehittämisen ja työllistämisen esteitä, sopeuttamistoimenpiteitä sekä rahoitusta. Ajankohtaisilla kysymyksillä on tällä kertaa selvitetty omistajavaihdosta.

Tiivistelmä

Suhdannenäkymät

Suomen pk-yritysten odotukset lähiajan suhdannenäkymistä ovat jatkuneet positiivisina syksystä 2016. Koko maan pk-yrityksistä 44 % arvioi suhdanteiden paranevan ja 9 % huononevan. Saldoluku on nyt +35 kun se edellisellä mittauskierroksella oli +32. Myös Keski-Suomen alueella suhdannenäkymiä kuvaava saldoluku on noussut syksyn 2016 lukemasta ja myös koko maata selvemmin (+25 => +32).

Keski-Suomen alueen suhdannenäkymät henkilökunnan määrän suhteen ovat toiveikkaammat kuin syksyllä 2016. Alueen pk-yritysten edustajista 25 % arvioi henkilökunnan määrän olevan vuoden kuluttua tämän hetkistä suurempi ja 7 % arvioi henkilökunnan määrän olevan pienempi, saldoluku on nyt kuusi prosenttiyksikköä syksyä parempi, +18. Koko maassa odotukset henkilökunnan määrän osalta ovat saldoluvun perusteella hieman positiivisemmat kuin syksyllä 2016 (+14 => +16).

Kasvuhakuisuus ja uusiutuminen

Koko maassa on eniten mahdollisuuksien mukaan kasvamaan pyrkiviä pk-yrityksiä (39 %). Yritystoiminnan loppumista ennakoii 2 % koko maan pk-yrityksistä. Myös Keski-Suomen alueella on eniten kasvuhakuisia pk-yrityksiä (38 %). Yritystoiminnan loppumista alueella ennakoii 4 % alueen vastaajista. Voimakkaasti kasvuhakuisia pk-yrityksiä on koko maassa ja alueella lähes vastaava määrä kuin syksyllä. Investoinnit ja henkilöstön koulutus ovat koko maan ja Keski-Suomen pk-yrityksissä eniten käytettyjä uusiutumiseen liittyviä toimia.

Kansainvälistyminen

Joka neljännellä koko maan ja joka kuudennella Keski-Suomen alueen pk-yrityksistä on vientiä tai liiketoimintaa ulkomailla. Koko maan pk-yrityksissä suoraa vientiä on näistä noin puolella ja alueella kahdella kolmesta.

Kehittämisen ja työllistämisen esteet

Koko maan ja Keski-Suomen pk-yritysten pahimpana kehittämisen esteenä koetaan yleinen suhdanne-/taloustilanne. Pahimpina työllistämisen esteinä nähdään työn sivukulut sekä kysynnän riittämättömyys tai epävakaisuus.

Sopeuttamistoimenpiteet

Koko maan ja Keski-Suomen alueen pk-yrityksistä joka kuudes suunnittelee toimintansa sopeuttamista nykyisen suhdannetilanteen vuoksi. Työaikajärjestelyt ja lomautukset ovat yleisimmät toteutetut tai harkinnassa olevat sopeutustoimet.

Omistajanvaihdos

Noin puolet vastanneista koko maan ja alueella hieman harvempi pk-yrityspäätäjistä ei suunnittele omistajanvaihdosta. Yrityksen tai liiketoiminnan ostamista suunnittelee viidesosa.

Sisällys

| | |
|--|----|
| Esipuhe | 2 |
| Tiivistelmä | 3 |
| 1. Johdanto..... | 5 |
| 1.1 Barometri..... | 5 |
| 1.2 Aineisto | 6 |
| 2. Yritysten osuudet toimialoilla | 7 |
| 3. Yritykset ja työllisyys | 8 |
| 4. Pk-yritysten suhdannenäkymät..... | 9 |
| 5. Pk-yritysten kasvuhakuisuus ja uusiutuminen | 12 |
| 6. Pk-yritysten kansainvälistyminen | 14 |
| 7. Pk-yritysten kehittämisen ja työllistämisen esteet | 16 |
| 8. Pk-yritysten sopeuttamistoimenpiteet | 18 |
| 9. Pk-yritysten rahoitus..... | 19 |
| 10. Omistajanvaihdos..... | 24 |
| Suomen Yrittäjien ja aluejärjestöjen yhteystiedot | 26 |
| Finnvera Oyj:n ja toimipisteiden yhteystiedot | 27 |
| Työ- ja elinkeinoministeriön ja ELY-keskusten yhteystiedot | 28 |

Suomen Yrittäjät: Pk-yritysbarometri, kevät 2017, alueraportti

Julkaisija

Suomen Yrittäjät
PL 999, 00100 HELSINKI
puhelin 09 229 221
toimisto@yrittajat.fi
www.yrittajat.fi



taloustutkimus

FINNVERA



Työ- ja elinkeinoministeriö
Arbets- och näringsministeriet

Pk-yritysbarometri, kevät 2017

Alueraportti, Keski-Suomi

1. Johdanto

Suomen Yrittäjät, Finnvera Oyj sekä työ- ja elinkeinoministeriö tekevät yhteistyössä pienten ja keskisuurten yritysten toimintaa ja taloudellista toimintaympäristöä kuvaavan Pk-yritysbarometrin kaksi kertaa vuodessa. Barometri julkistetaan sekä valtakunnallisena että alueellisina raporteina.

1.1 Barometri

Pk-yritysbarometrissä on selvitetty suomalaisten pk-yritysten mielikuvia yleisestä suhdannekehityksestä ja oman yrityksen taloudellisesta kehityksestä. Lisäksi on tiedusteltu muun muassa yrityksen kasvuun, kansainvälistymiseen ja rahoitukseen liittyvistä tekijöistä.

Otantalähteenä on käytetty Tilastokeskuksen toimialaluokitusta TOL 2010, Suomen Yrittäjien jäsenrekisteriä sekä Taloustutkimuksen väliaikaista markkinointirekisteriä, joista otanta on tehty kiintiöidyllä satunnaisotannalla. Otoksessa on kiintiöity yritysten toimiala, koko-luokka ja sijainti.

Vastaajajoukon muodostaa 4 761 kohderyhmän vaatimukset täyttävää pk-yrityksen edustajaa. Tiedonkeruumenetelmänä on käytetty internetkyselyä. Vastaajat kutsuttiin kyselyyn sähköpostitse tai puhelimitse joulutammikuussa 2016–2017. Seuraavalla sivulla on esitetty taustatietoja alueen vastaajista. Tutkimuksen on toteuttanut Taloustutkimus Oy Suomen Yrittäjien, Finnvera Oyj:n sekä työ- ja elinkeinoministeriön toimeksiantona.

Tutkimusprojektista ovat vastanneet Taloustutkimus Oy:ssä tutkimusjohtaja Pasi Huovinen ja tutkimuspäällikkö Jyrki Kärpänoja, Suomen Yrittäjissä pääekonomisti Mika Kuismanen ja ekonomisti Petri Malinen, Finnvera Oyj:ssä viestintäjohtaja Tarja Svartström sekä työ- ja elinkeinoministeriössä kehittämisspäällikkö Esa Tikkanen.

- 1) Raportin alueelliset viittaukset tarkoittavat pääsääntöisesti Suomen Yrittäjien mukaista aluejakoa. Uudellamaalla ja Itä-Uudellamaalla maakuntajaosta on poikettu (Helsinki, Pääkaupunkiseutu ja muu Uusimaa).
- 2) Lisäksi tutkimusaineistosta tehdään raportit Hämeen, Kaakkois-Suomen, Pohjanmaan ja Uudenmaan ELY-alueille sekä Keski-Pohjanmaan Yrittäjien alueelle. Lisäksi uusina alueina vuonna 2011 mukaan tulivat Espoo ja Vantaa.
- 3) Pohjanmaan raportissa luvut ovat vuoden 2006 syksyyn asti Etelä-Pohjanmaan ja Pohjanmaan rannikon yhteisiä lukuja.
- 4) Tutkimustuloksissa esiintyy muutamissa kohdissa käsite saldoluku. Se kuvaa kyseisten kysymysten kohdalla positiivisista ja negatiivisista vastauksista laskettua prosenttilukujen erotusta. Esimerkiksi: Pk-yritysten yleiset suhdannenäkymät seuraavan vuoden aikana paranee 39,4 %, huononee 8,6 % saldoluku = + 30,8 % -31 % HUOM. kaikissa laskelmissa käytetään tarkkoja, pyöristämättömiä lukuja, vaikka raportissa luvut esitetään kokonaisina ilman desimaaleja.

1.2 Aineisto

Seuraavassa taulukossa on esitetty painottamattomat taustatietojakaumat haastatelluista Keski-Suomen alueen yrityksistä. Tutkimustuloksissa aineisto on painotettu vastaamaan yritysten todellista toimiala- ja aluejakaamaa. Painotettua otoskokoa käytetään laskentaperusteena, koska tällöin otoksen perusteella lasketut tulokset voidaan yleistää koskemaan koko tutkimuskohteena olevaa pk-sektoria.

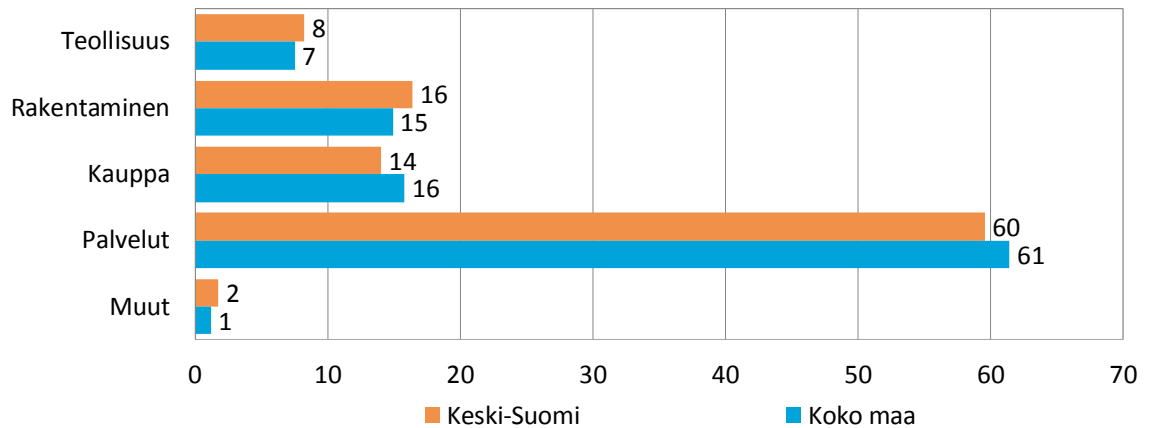
Taulukko 1. Taustatietoja alueelta haastatelluista yrityksistä

| | | n= | % |
|-----------------------------|----------------------------|-----|-----|
| Alue | Keski-Suomi | 252 | 100 |
| Päätoimiala | Teollisuus | 37 | 15 |
| | Rakentaminen | 36 | 14 |
| | Kauppa | 52 | 21 |
| | Palvelut | 127 | 50 |
| Liikevaihto vuonna 2016 | alle 0,2 miljoonaa euroa | 86 | 34 |
| | 0,2-0,49 miljoonaa euroa | 51 | 20 |
| | 0,5-0,99 miljoonaa euroa | 38 | 15 |
| | 1,0-1,49 miljoonaa euroa | 17 | 7 |
| | 1,5-1,99 miljoonaa euroa | 8 | 3 |
| | 2,0-4,99 miljoonaa euroa | 23 | 9 |
| | 5 miljoonaa euroa tai yli | 28 | 11 |
| Yrityksen kasvuhakuisuus | Voimakkaasti kasvuhakuiset | 22 | 9 |
| | Kasvuhakuiset | 103 | 41 |
| | Asemansa säilyttäjät | 78 | 31 |
| | Ei kasvutavoitteita | 39 | 16 |
| | Toimintansa lopettavat | 9 | 4 |
| Yrityksellä vientitoimintaa | Kyllä | 44 | 18 |
| | Ei | 196 | 82 |
| Yrityksen perustamisvuosi | Ennen 1990 | 73 | 29 |
| | 1990-1999 | 45 | 18 |
| | 2000-2009 | 73 | 29 |
| | 2010- | 61 | 24 |

2. Yritysten osuudet toimialoilla

Suomessa oli 280 697 yritystä [1] vuonna 2014. Näistä yrityksistä noin 12 417 toimi Keski-Suomen alueella. Koko maassa palvelualan yrityksiä oli noin 61 %, kaupan 16 %, rakentamisen 15 % ja teollisuudenalan yrityksiä 7 %. Keski-Suomen alueella yritysten osuudet näillä toimialoilla olivat lähes vastaavat kuin koko maassa.

Kuva 1. Yritysten osuudet eri toimialoilla, %



Lähde: Tilastokeskus: Yritys- ja toimipaikkarekisteri, pl. toimiala A. maa-, metsä- ja kalatalous

3. Yritykset ja työllisyys

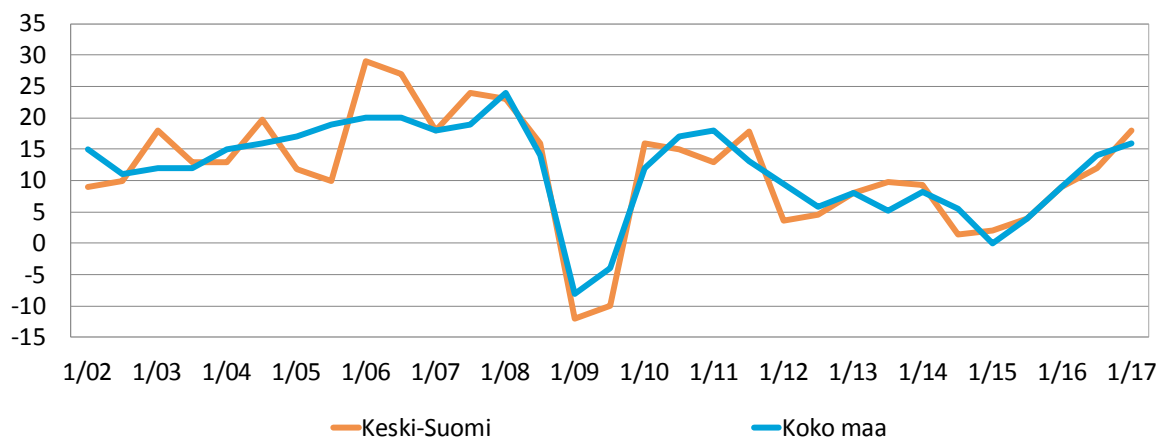
Tilastokeskuksen työvoimatutkimuksen [2] mukaan koko maan työllisten määrä oli 2 421 000 henkeä joulukuussa 2016. Lukema on 34 000 enemmän kuin vuotta aikaisemmin vastaavana ajankohtana. Palkansaajia oli hieman enemmän ja yrittäjä oli hieman vähemmän kuin aiemmin. Koko maan työttömyysaste oli 7,9 % [2] joulukuussa 2016, kun se edellisvuoden joulukuussa oli 9,2 %. Keski-suomen alueella työskenteli vuoden 2016 neljännellä neljänneksellä yhteensä 112 000 henkilöä [3] työttömyysasteen ollessa 10,0 % [4]. Työttömyysaste on lasketut alueella 0,6 prosenttiyksikköä vuoden 2015 vastaavaan ajankohtaan verrattuna [4].

Taulukko 2. Pk-yritysten suhdannenäkymät henkilökunnan määrän osalta seuraavan vuoden kuluttua, %

| | Suurempi | Yhtä suuri | Pienempi | Saldoluku |
|-------------|----------|------------|----------|-----------|
| Keski-Suomi | 25 | 68 | 7 | 18 |
| Koko maa | 24 | 69 | 7 | 16 |

Työllistämisedotukset ovat koko maan pk-yrityksissä hienoisessa kasvussa. Pk-yritysbarometrin vastaajista joka neljäs (24 %) arvioi henkilökunnan määrän kasvavan seuraavan vuoden kuluttua ja alle joka kymmenes (7 %) arvioi henkilökunnan määrän pienentyvän. Saldoluvuksi muodostuu +16. Keski-Suomen alueella saldoluku on kaksi prosenttiyksikköä suurempi, +18. Koko maassa odotukset henkilökunnan määrän osalta ovat saldoluvun perusteella hieman positiivisemmat kuin syksyllä 2016 (+14). Alueella odotukset ovat myös syksyn tilannetta toiveikkaammat (+12).

Kuva 2. Henkilökunnan määrän muutosodotukset seuraavan vuoden aikana, saldoluku (%)



2. Lähde: Tilastokeskus: Työvoimatutkimus 2016, joulukuu, 3. Lähde: Tilastokeskus: Työvoimatutkimus 2016, liitetaulukko 31. Työlliset maakunnittain, 4. Lähde: Tilastokeskus: Työvoimatutkimus 2016, liitetaulukko 43. Työttömyysaste maakunnittain

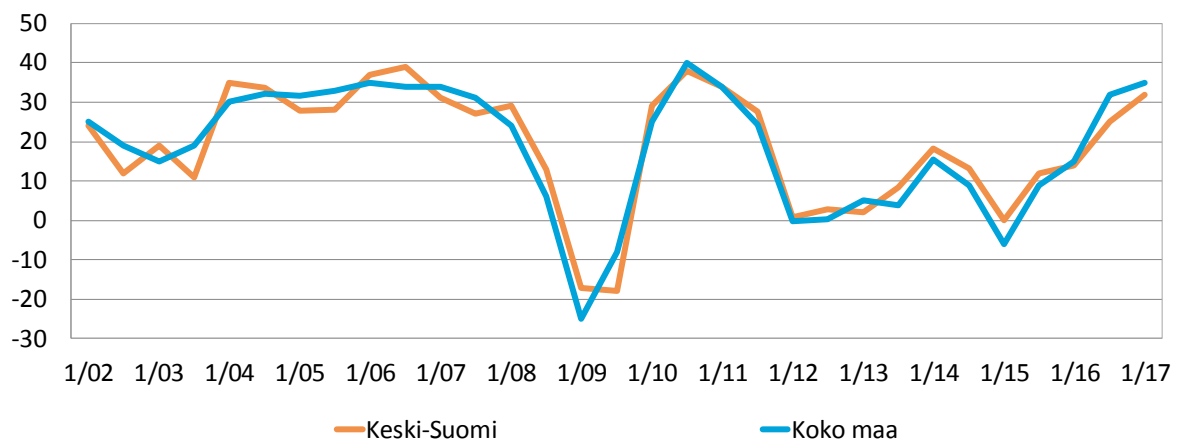
4. Pk-yritysten suhdannenäkymät

Pk-yritysten suhdannenäkymiä kuvaavan saldoluvin (+35) kehitys on jatkunut hienokeltaan positiivisena syksystä 2016 (+32). Syksyn 2016 tapaan vajaa puolet (47 %) koko maan pk-yrityksistä arvioi suhdanteiden pysyvän ennallaan lähimmän vuoden aikana. Koko maan pk-yrityksistä 44 % arvioi suhdanteiden paranevan ja 9 % huononevan. Keski-Suomen alueella suhdannenäkymiä kuvaava saldoluku on noussut syksystä 2016 koko maata selvemmin, seitsemän prosenttiyksikköä, ollen nyt +32.

Taulukko 3. Pk-yritysten suhdannenäkymät oman yrityksen kannalta lähimmän vuoden aikana, %

| | Paranee | Pysyy ennallaan | Huononee | Saldoluku |
|-------------|---------|-----------------|----------|-----------|
| Keski-Suomi | 43 | 46 | 11 | 32 |
| Koko maa | 44 | 47 | 9 | 35 |

Kuva 3. Yleiset suhdannenäkymät lähimmän vuoden aikana, saldoluku (%)



Taulukko 4. Pk-yritysten odotukset tutkimuksen eri osa-alueiden kehityksestä seuraavan vuoden kuluttua, %

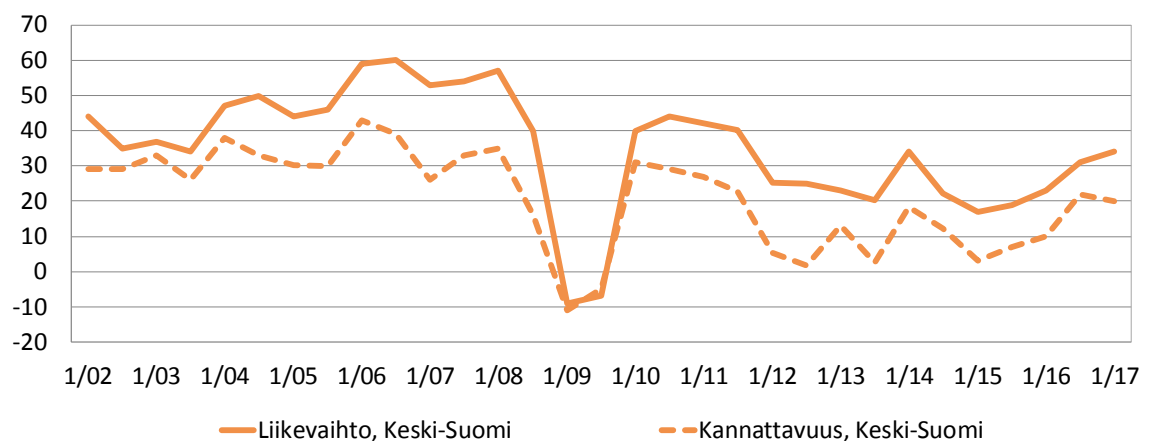
| | Suurempi | Yhtä suuri | Pienempi | Saldoluku |
|--|----------|------------|----------|-----------|
| Liikevaihto | | | | |
| Keski-Suomi | 46 | 41 | 13 | 34 |
| Koko maa | 52 | 36 | 13 | 39 |
| Investointien arvo | | | | |
| Keski-Suomi | 22 | 56 | 22 | 0 |
| Koko maa | 23 | 58 | 19 | 3 |
| Panostukset kansainvälistymiseen | | | | |
| Keski-Suomi | 10 | 68 | 22 | -12 |
| Koko maa | 17 | 68 | 16 | 1 |
| Viennin arvo | | | | |
| Keski-Suomi | 11 | 69 | 20 | -9 |
| Koko maa | 18 | 67 | 15 | 2 |
| Tuonnin arvo | | | | |
| Keski-Suomi | 13 | 69 | 19 | -6 |
| Koko maa | 15 | 71 | 15 | 0 |
| Palkkakustannukset henkilöä kohden | | | | |
| Keski-Suomi | 34 | 58 | 8 | 26 |
| Koko maa | 34 | 58 | 7 | 27 |
| Materiaalien hinnat | | | | |
| Keski-Suomi | 35 | 60 | 5 | 30 |
| Koko maa | 42 | 54 | 5 | 37 |
| Lopputuotteiden tai palveluiden hinnat | | | | |
| Keski-Suomi | 42 | 54 | 4 | 38 |
| Koko maa | 39 | 56 | 5 | 34 |
| Kannattavuus | | | | |
| Keski-Suomi | 35 | 49 | 15 | 20 |
| Koko maa | 40 | 45 | 15 | 25 |
| Vakavaraisuus | | | | |
| Keski-Suomi | 41 | 52 | 7 | 34 |
| Koko maa | 39 | 53 | 9 | 30 |
| Innovaatiot, tuotannon tai tuotteiden kehitys | | | | |
| Keski-Suomi | 32 | 61 | 8 | 24 |
| Koko maa | 35 | 57 | 8 | 27 |
| Tilausten määrä | | | | |
| Keski-Suomi | 46 | 42 | 12 | 34 |
| Koko maa | 47 | 42 | 11 | 35 |
| Kapasiteetin käyttöaste | | | | |
| Keski-Suomi | 63 | 33 | 3 | 60 |
| Koko maa | 46 | 48 | 7 | 39 |

Eri osatekijöiden suhdanteita arvioitaessa kapasiteetin käyttöasteen nousuun teollisuusyrityksissä (saldoluku 39 %), liikevaihdon kasvuun (+39) sekä materiaalien hintojen nousuun (+37) uskotaan koko maassa saldoluvin perusteella yleisimmin. Myös palkkakustannusten ja lopputuotteiden tai palvelujen hintojen nousuun uskovia on selvästi enemmän kuin niiden laskuun uskovia. Odotukset investointien arvon kehityksestä ovat koko maassa vastaavan tasoiset kuin syksyllä 2016 saldoluvin ollessa myös nyt +3.

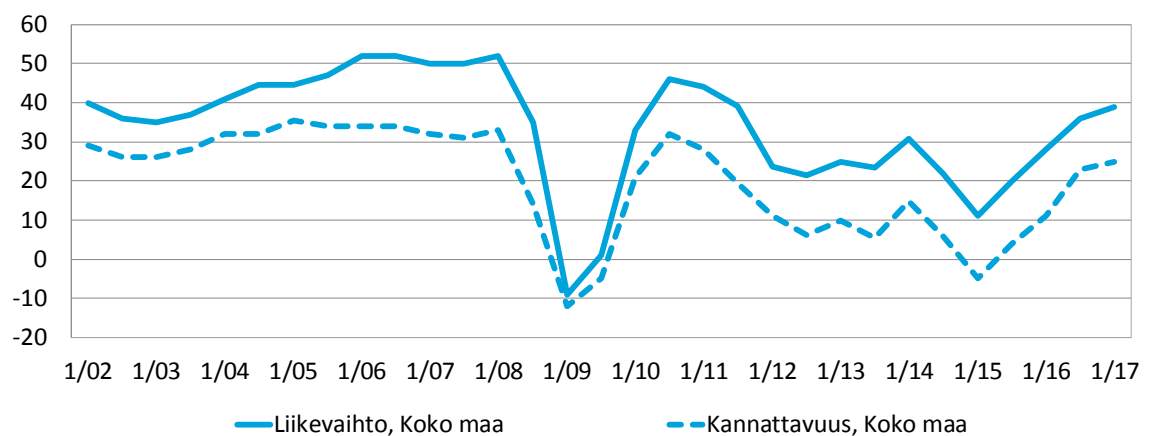
Keski-Suomen alueen teollisuusyritykset uskovat vahvasti kapasiteetin käyttöasteen (saldoluku +60). Alueella odotukset lopputuotteiden tai palvelujen hintojen noususta (+38), liikevaihdon, vakavaraisuuden sekä tilausten määrän kasvusta ovat selvästi positiiviset (saldoluku +34 kaikissa). Alueella ei odoteta investointien lähtevän vielä nousuun saldoluvin jäädessä nolnaan.

Kuvassa 4 on esitetty pk-yritysten liikevaihdon ja kannattavuuden suhdannenäkymien kehittyminen alueella ja kuvassa 5 koko maassa. Alueella odotukset liikevaihdon kehityksestä ovat hieman paremmat, mutta kannattavuuden osalta hieman heikommät kuin syksyllä 2016. Koko maan pk-yritysten odotukset liikevaihdon ja kannattavuuden kehityksestä jatkuvat positiivisina.

Kuva 4. Alueen suhdannenäkymät seuraavan vuoden aikana, saldoluku (%)



Kuva 5. Koko maan suhdannenäkymät seuraavan vuoden aikana, saldoluku (%)



5. Pk-yritysten kasvuhakuisuus ja uusiutuminen

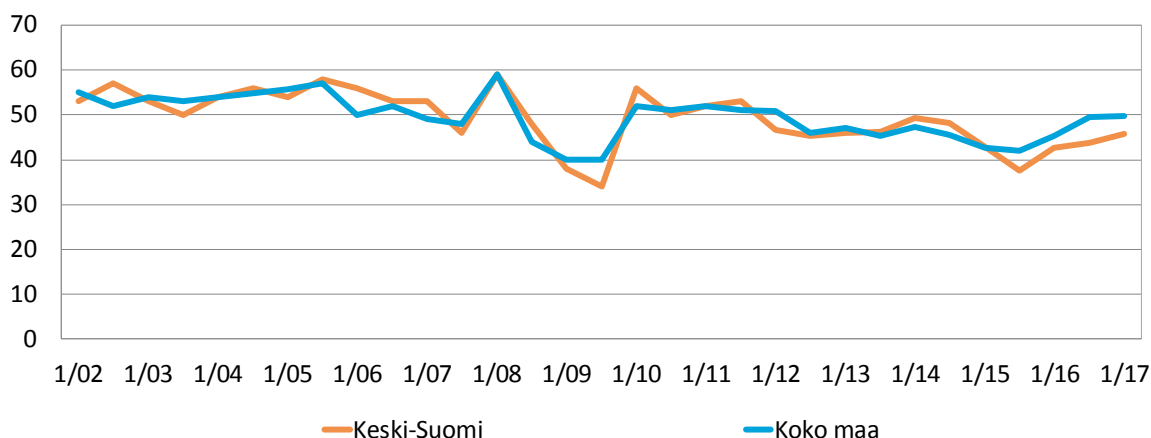
Koko maassa on eniten mahdollisuuksien mukaan kasvamaan pyrkiviä pk-yrityksiä (39 %). Vastaavasti kuin syksyllä 2016 yritystoiminnan loppumista ennakoi 2 % koko maan pk-yrityksistä. Keski-Suomen alueella on myös eniten mahdollisuuksien mukaan kasvamaan pyrkiviä pk-yrityksiä (38 %). Yritystoiminnan loppumista alueella ennakoi 4 % vastaajista mikä vastaa syksyn 2016 tilannetta. Voimakkaasti kasvuhakuisia pk-yrityksiä on koko maassa vastaava määrä ja alueella hieman vähemmän kuin syksyllä.

Taulukko 5. Pk-yritysten kasvuhakuisuus, %

| | Voimakkaasti kasvuhakuiset | Kasvuhakuiset | Asemansa säilyttäjät | Ei kasvutavoitteita | Toimintansa lopettavat |
|-------------|----------------------------|---------------|----------------------|---------------------|------------------------|
| Keski-Suomi | 8 | 38 | 33 | 18 | 4 |
| Koko maa | 11 | 39 | 30 | 18 | 2 |

Koko maassa voimakkaasti ja mahdollisuuksien mukaan kasvavia pk-yrityksiä on yhtensä saman verran ja alueella hieman enemmän kuin syksyllä 2016.

Kuva 6. Pk-yritysten kasvuhakuisuus, %



Investoinnit ja henkilöstön koulutus ovat koko maan ja Keski-Suomen alueen pk-yrityksissä eniten käytettyjä uusiutumiseen liittyviä toimia. Investointien osuus on alueella hieman pienempi kuin syksyllä 2016.

Taulukko 6. Pk-yritysten tekemät uusiutumistoimet viimeisten 12 kk:n aikana, % */

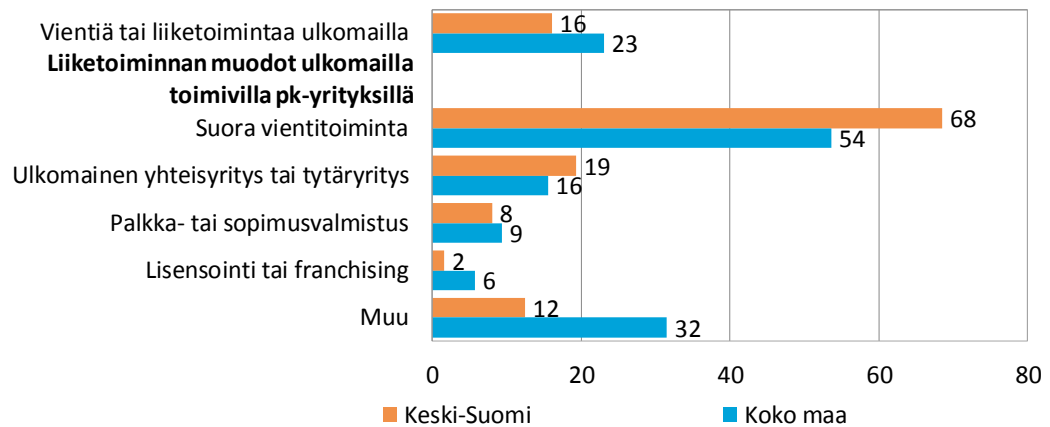
| | Keski-Suomi | Koko maa |
|--|-------------|----------|
| Investoinnit | 70 | 72 |
| Uuden henkilöstön palkkaaminen | 35 | 37 |
| Henkilöstön koulutus | 58 | 54 |
| Uusien tuotteiden tai palveluiden lanseeraaminen | 31 | 38 |
| Laajentuminen uusille markkinoille | 18 | 26 |
| Uusien teknologioiden käyttöönotto | 22 | 25 |
| Uusien liiketoimintamallien käyttöönotto | 22 | 21 |
| Toiminnan laajentaminen uusille toimialoille | 16 | 16 |

**/ Vastajaat ovat voineet valita useita vaihtoehtoja.*

6. Pk-yritysten kansainvälistyminen

Joka neljännellä koko maan ja joka kuudennella Keski-Suomen alueen pk-yrityksistä on vientiä tai liiketoimintaa ulkomailla. Koko maan pk-yrityksissä suoraa vientiä on näistä noin puolella ja alueella kahdella kolmesta.

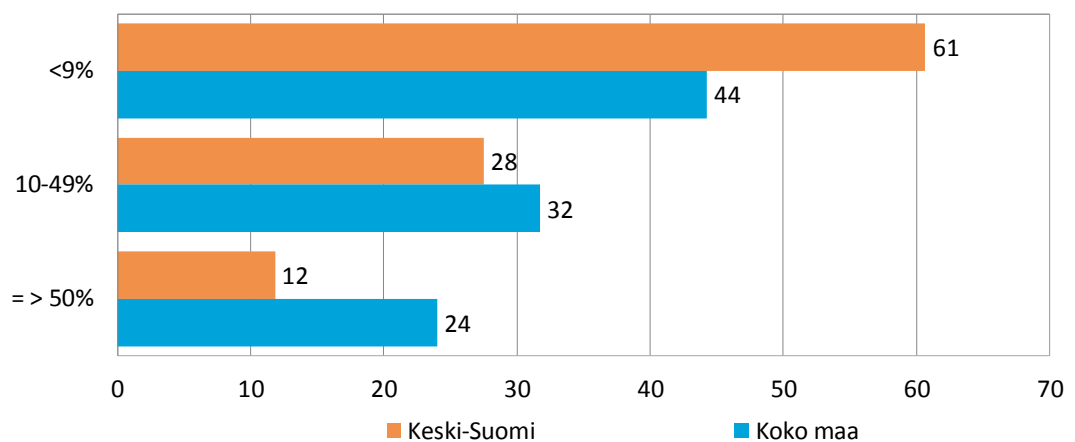
Kuva 7. Pk-yritysten toiminta ulkomailla, % yrityksistä



**/ Vastajat ovat voineet valita useita vaihtoehtoja.*

Kahdella viidestä koko maan ja kuudella kymmenestä alueen suoraa vientitoimintaa harjoittavista pk-yrityksistä viennin osuus kokonaisliikevaihdosta on alle 9 %.

Kuva 8. Viennin osuus suoraa vientitoimintaa harjoittavien yritysten kokonaisliikevaihdosta vuonna 2016, % yrityksistä



Koko maan pk-yrityksistä joka viidennellä ja Keski-Suomen alueella noin joka seitsemännellä on suoraa tuontitoimintaa.

Taulukko 7. Tuontiyritysten osuus, % pk-yrityksistä

| | Keski-Suomi | Koko maa |
|------------------------|-------------|----------|
| Suoraa tuontitoimintaa | 15 | 19 |

7. Pk-yritysten kehittämisen ja työllistämisen esteet

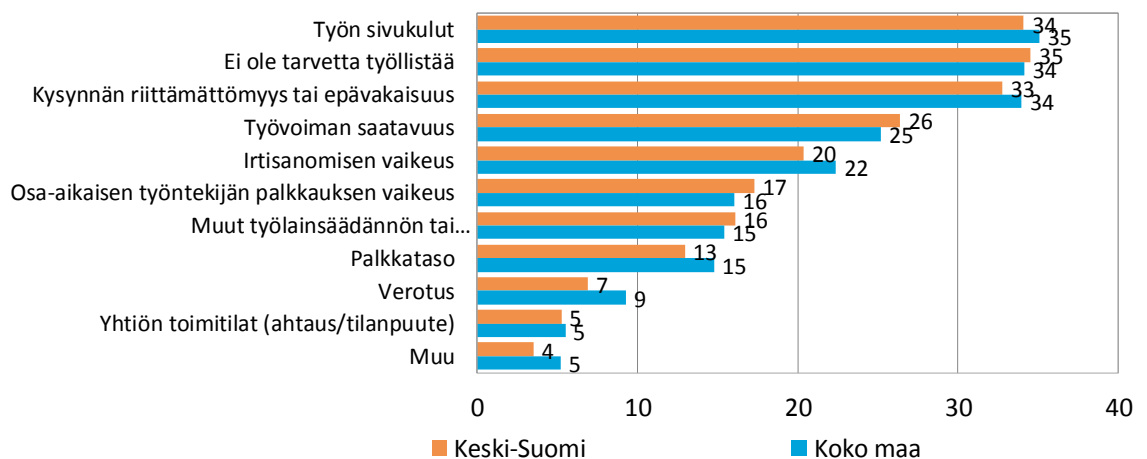
Koko maassa ja Keski-Suomessa pk-yritysten pahimpana kehittämisen esteenä nähdään yleinen suhdannetilanne/taloustilanne. Kilpailutilanne ja kustannustaso koetaan seuraavaksi merkittävimpinä kehittämisen esteinä. Verrattuna syksyn 2016 tilanteeseen koetaan yleinen suhdanne/taloustilanne nyt melko selvästi pienempänä kehittämisen esteenä sekä koko maassa että alueella. Kustannustason ja kilpailutilanteen merkitykset koko maassa ja alueella ovat sen sijaan jonkin verran nousseet syksystä. Alueella yritystoiminnan sääntely koetaan pahempana esteenä kehittämiselle kuin syksyllä 2016.

Taulukko 8. Pk-yritysten pahimmat kehittämisen esteet, %

| | Keski-Suomi | Koko maa |
|-----------------------------------|-------------|----------|
| Yritystoiminnan sääntely | 16 | 14 |
| Kustannustaso | 16 | 17 |
| Kilpailutilanne | 19 | 20 |
| Rahoitus | 10 | 9 |
| Resurssitekijät | 12 | 12 |
| Yleinen suhdanne- / taloustilanne | 23 | 24 |
| Ei osaa sanoa | 5 | 5 |

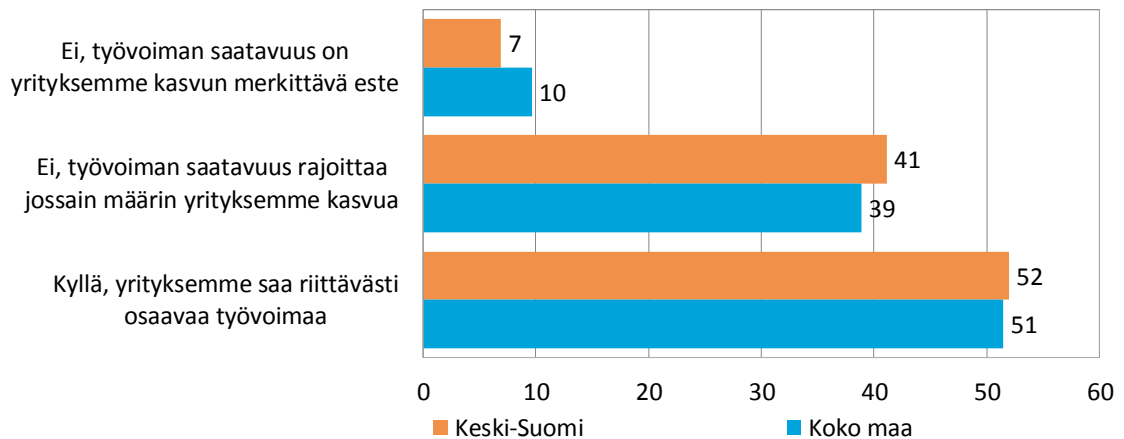
Koko maan ja alueen pk-yrityksistä noin joka kolmannella ei ole tarvetta työllistää. Työn sivukulut ja kysynnän riittämättömyys tai epävakaisuus ovat koko maassa ja alueella suurimmiksi koetut työllistämisen esteet.

Kuva 9. Yrityksen merkittävin työllistämisen este, %



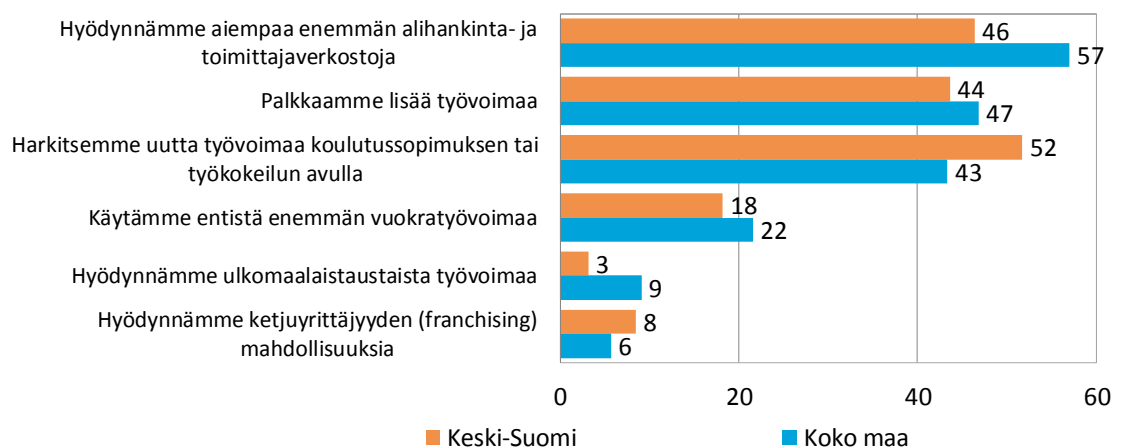
Puolet koko maan ja Keski-Suomen vastanneista pk-yrityksistä sanoo tarjolla olevan riittävästi tarpeitaan vastaavaa osaavaa työvoimaa. Kaksi viidestä kokee työvoiman saatavuuden jossain määrin rajoittavaksi esteeksi yrityksen kasvulle ja joka kymmenes pitää työvoiman saatavuutta yrityksensä kasvun merkittävänä esteenä.

Kuva 10. Onko yritykselle tarjolla riittävästi osaavaa työvoimaa, %



Pk-yritykset pyrkivät turvaamaan osaavan työvoiman saannin hyödyntämällä aiempaa enemmän alihankinta- ja toimittajaverkostoja, palkkaamalla lisää työvoimaa sekä koulutussopimuksen tai työkokeilun avulla.

Kuva 11. Yrityksen tarpeita vastaavan työvoiman saatavuus, %



8. Pk-yritysten sopeuttamistoimenpiteet

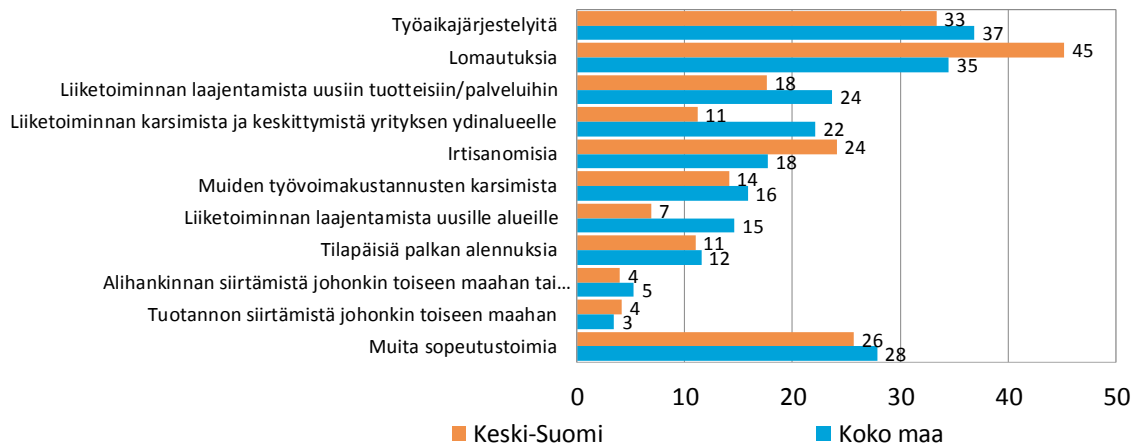
Koko maan ja Keski-Suomen alueen pk-yrityksistä joka kuudes suunnittelee toimintansa sopeuttamista nykyisen suhdannetilanteen vuoksi.

Taulukko 9. Pk-yritysten tarve sopeuttaa toimintaansa suhdannetilanteen vuoksi, %

| | Keski-Suomi | Koko maa |
|------------------------------------|-------------|----------|
| Ei tarvetta sopeuttaa | 84 | 83 |
| Suunnittelemassa sopeuttamistoimia | 16 | 17 |

Työaikajärjestelyt ja lomautukset ovat koko maassa ja alueella yleisimmät toteutetut tai harkinnassa olevat sopeutustoimet. Alueella lomautuksia harkitsee suhteellisesti useampi kuin koko maassa.

Kuva 12. Pk-yritysten suunnittelemat sopeuttamistoimet, % pk-yrityksistä, jotka suunnittelevat tekevänsä toimia */



*/ Vastajat ovat voineet valita useita vaihtoehtoja.

9. Pk-yritysten rahoitus

Koko maan pk-yrityksistä noin joka kuudennella ja Keski-Suomessa vajaalla viidesosalla on ollut maksuvaikeuksia viimeisen kolmen kuukauden aikana. Tämä tilanne on vastaava kuin syksyllä 2016.

Taulukko 10. Onko yrityksellänne ollut maksuvaikeuksia viimeisen 3 kuukauden aikana?, %

| | Ei | Kyllä |
|-------------|----|-------|
| Keski-Suomi | 82 | 18 |
| Koko maa | 84 | 16 |

Pk-yritysten pääpankkina on koko maassa ja alueella joko Osuuspankki (41 %) tai Nordea (32 %).

Taulukko 11. Yrityksen pääpankki, %

| | Keski-Suomi | Koko maa |
|----------------------|-------------|----------|
| Nordea | 32 | 32 |
| Osuuspankki | 44 | 41 |
| Paikallisosuuspankki | 8 | 4 |
| Danske Bank | 7 | 7 |
| Säästöpankki | 5 | 9 |
| Handelsbanken | 0 | 2 |
| Muu | 3 | 5 |

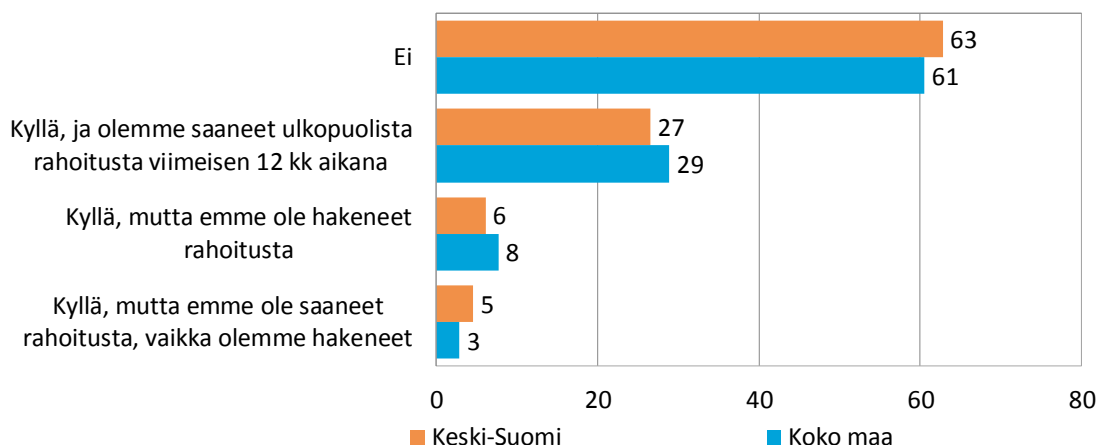
Koko maan pk-yrityksistä vajaalla puolella, 46 %:lla on lainaa rahoituslaitoksilta. Alueella lainaa rahoituslaitoksilta ottaneiden osuus on suurempi, 55 % alueen pk-yrityksistä.

Taulukko 12. Onko yrityksellänne lainaa rahoituslaitoksilta?, %

| | Ei | Kyllä |
|-------------|----|-------|
| Keski-Suomi | 45 | 55 |
| Koko maa | 54 | 46 |

Pk-yritysbarometriin vastanneista koko maan ja Keski-Suomen alueen pk-yrityksistä kuudella kymmenestä ei ole ollut tarvetta hankkia rahoitusta viimeisten 12 kuukauden aikana. Reilulla neljäsosalla koko maan ja alueen pk-yrityksistä on ollut tarvetta hakea ja nämä ovat myös saaneet rahoitusta lähimmän vuoden aikana. Koko maassa alle joka kymmenes ja alueella kuusi prosenttia vastaajista sanoo tarvetta olleen, mutta ei ole hakenut rahoitusta. Kolme prosenttia koko maan ja viisi prosenttia alueen vastaajista sanoo tarvetta rahoitukselle olleen ja on myös hakenut rahoitusta, mutta ei ole sitä saanut.

Kuva 13. Onko yrityksellänne ollut viimeisten 12 kk:n aikana tarve hankkia rahoitusta?, %



Rahoitusta on otettu pääosin pankista ja rahoitusyhtiöstä sekä myös Finnverasta.

Taulukko 13. Mistä olette ottaneet rahoitusta?, %

| | Keski-Suomi | Koko maa |
|---|-------------|----------|
| Pankista | 74 | 68 |
| Rahoitusyhtiöstä | 25 | 26 |
| Vakuutusyhtiöstä / eläkevakuutusyhtiöstä | 0 | 1 |
| Yksityisestä pääomasijoitusyhtiöstä | 4 | 4 |
| Bisnesenkeltä (eli yksityiseltä henkilösijoittajalta) | 2 | 6 |
| Finnverasta | 24 | 17 |
| Teokesistä | 5 | 8 |
| ELY-keskuksista | 4 | 6 |
| Pääomasijoituksia Teollisuussijoituksesta tai Finnveran Aloituserahasto Verasta | 0 | 1 |
| Velkakirjamarkkinoilta | - | 0 |
| Listautumismarkkinoilta (ml. pörssi ja vaihtoehtoiset markkinapaikat) | - | 0 |
| Joukkorahoituksen kautta | 3 | 1 |
| Muualta | 9 | 9 |

*/ Vastaajat ovat voineet valita useita vaihtoehtoja.

Valtaosa eli noin kolme neljästä koko maan ja alueen pk-yrityksestä ei aio hakea ulkopuolista rahoitusta seuraavan 12 kuukauden aikana.

Taulukko 14. Aiotteko ottaa ulkopuolista rahoitusta seuraavan 12 kk:n aikana?, %

| | Ei | Kyllä |
|-------------|----|-------|
| Keski-Suomi | 76 | 24 |
| Koko maa | 74 | 26 |

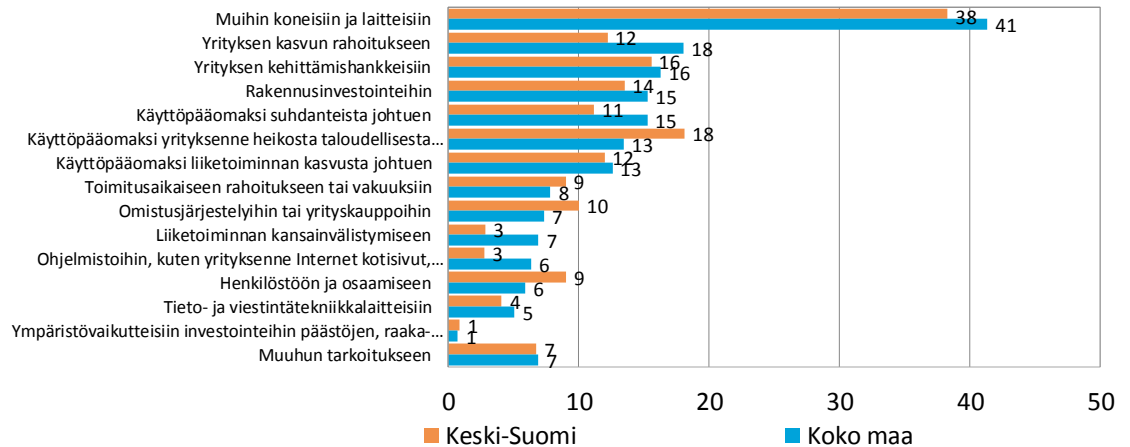
Pk-yritykset aikovat hakea ulkopuolista rahoitusta yleisimmin pankista ja rahoitusyhtiöstä.

Taulukko 15. Mistä aiotte ottaa ulkopuolista rahoitusta?, %

| | Keski-Suomi | Koko maa |
|---|-------------|----------|
| Pankista | 76 | 69 |
| Rahoitusyhtiöstä | 26 | 25 |
| Vakuutusyhtiöstä /eläkevakuutusyhtiöstä | 2 | 3 |
| Yksityisestä pääomasijoitusyhtiöstä | 4 | 10 |
| Bisnesenkeliltä (eli yksityiseltä henkilösijoittajalta) | 9 | 12 |
| Finnverasta | 19 | 20 |
| Tekesistä | 15 | 17 |
| ELY-keskuksista | 19 | 13 |
| Pääomasijoituksia Teollisuussijoituksesta tai Finnveran Aloituserahasto Verasta | - | 2 |
| Velkakirjamarkkinoilta | 2 | 1 |
| Listautumismarkkinoilta (ml. pörssi ja vaihtoehdotiset markkinapaikat) | - | 0 |
| Joukkorahoituksen kautta | - | 4 |
| Muualta | 5 | 10 |

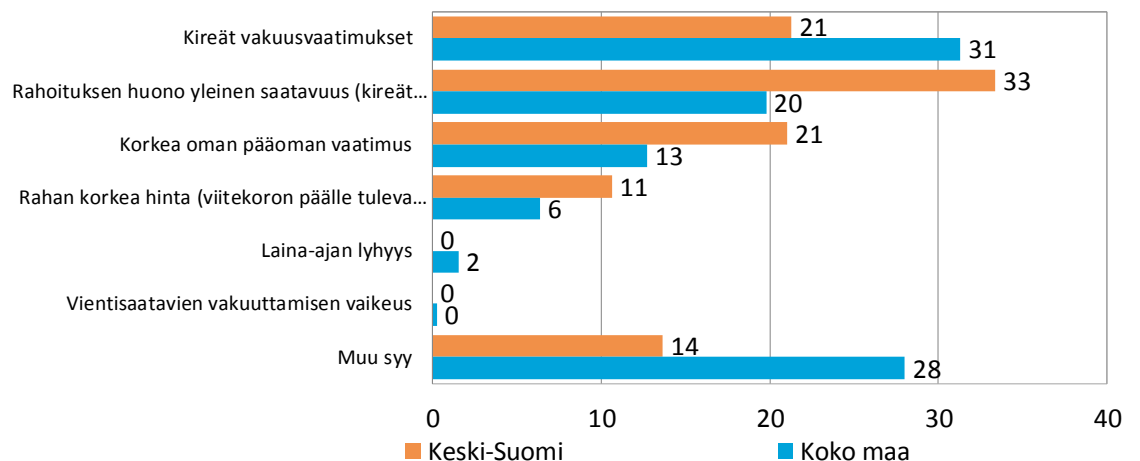
Koko maassa kuten myös Keski-Suomen alueella ulkopuolista rahoitusta aiotaan käyttää yleisimmin muihin koneisiin ja laitteisiin.

Kuva 14. Ulkoisen rahoituksen aiottu käyttötarkoitus, % yrityksistä, jotka aikovat ottaa rahoitusta seuraavan 12kk:n aikana */



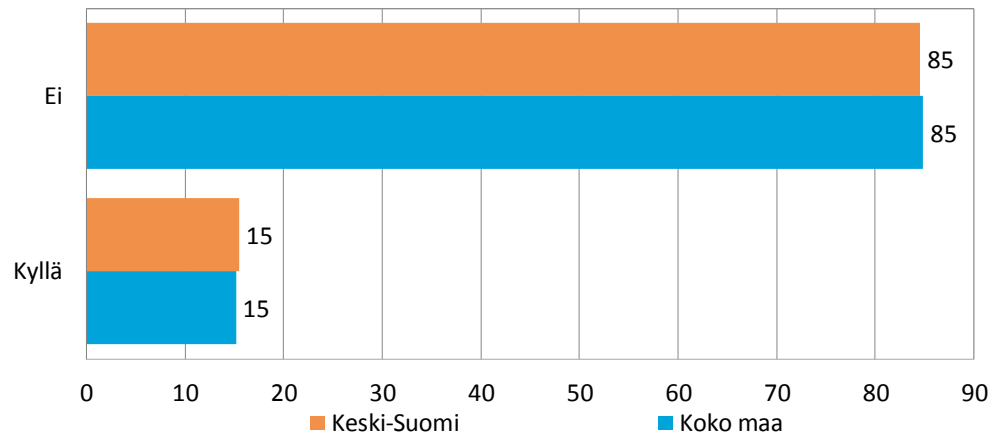
Kireät vakuusvaatimukset koko maassa ja rahoituksen huono yleinen saatavuus sekä korkea oman pääoman vaatimus alueella ovat tärkeimmät syyt sille, että pk-yrityksissä ei ole haettu tai saatu rahoitusta. Alueen tulosten tulkinnassa on huomioitava pieni vastajamäärä.

Kuva 15. Tärkeimmät syyt sille, että ei ole hakenut tai saanut rahoitusta?, %



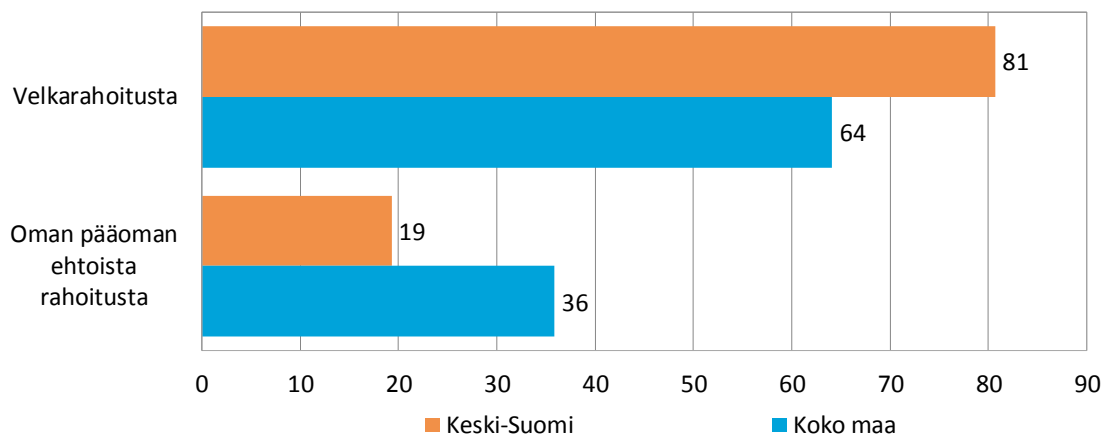
Valtaosa tutkimukseen osallistuneista pk-yrityksistä koko maassa ja Keski-Suomen alueella ei ole jättänyt toteuttamatta viimeisen 12 kuukauden aikana tärkeitä investointi-, tutkimus- tai markkinointihankkeita ulkoisen rahoituksen heikon saatavuuden vuoksi.

Kuva 16. Onko jäänyt hankkeita toteuttamatta ulkoisen rahoituksen heikon saatavuuden takia?, %



Niillä yrityksillä, joilla hanke jäi toteutumatta, rahoitusongelmat koskivat ensisijaisesti velkarahoitusta.

Kuva 17. Toteutumatta jääneen hankkeen rahoitusongelmat koskivat ensisijaisesti?, %



10. Omistajanvaihdos

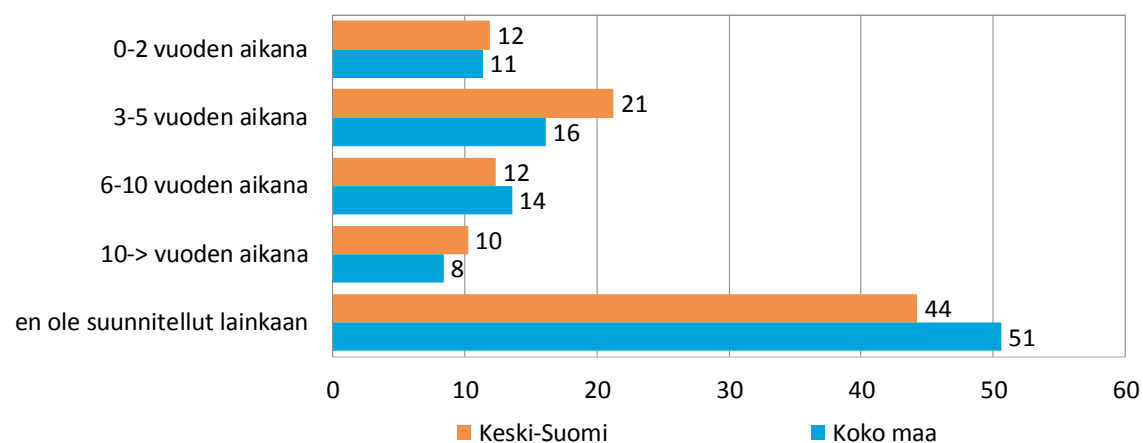
Yli puolet pk-yritysbarometriin vastanneista koko maan ja Keski-Suomen alueen päättäjiä sanoo seuraavansa yrityksensä arvoa aktiivisesti.

Taulukko 16. Seuraa aktiivisesti yrityksen arvon kehitystä, %

| | Ei | Kyllä |
|-------------|----|-------|
| Keski-Suomi | 44 | 56 |
| Koko maa | 47 | 53 |

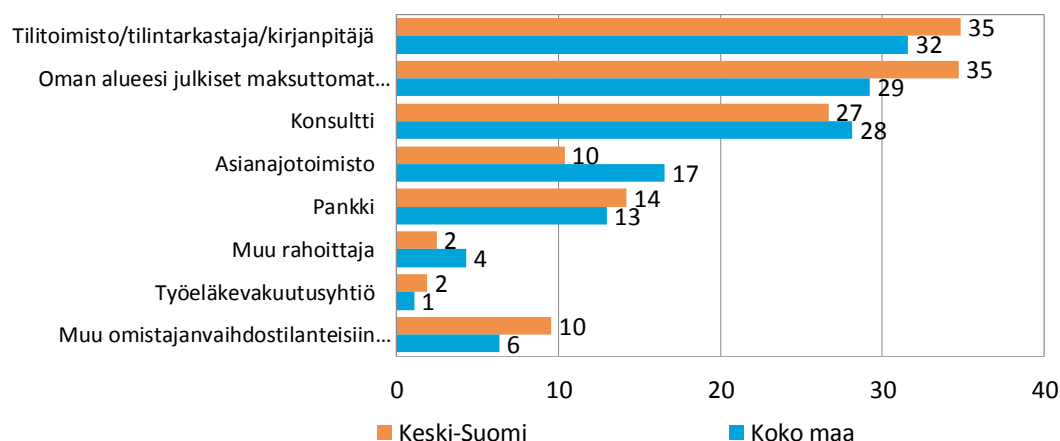
Noin puolet, alueella hieman harvempi, vastanneista pk-yrityspäätäjistä ei ole suunnitellut omistajanvaihdoksen toteuttamista lainkaan. Omistajanvaihdosta suunnittelevat aikovat toteuttaa vaihdoksen useimmiten seuraavan kolmen-kymmenen vuoden aikana.

Kuva 18. Omistajan vaihdoksen suunnittelu, %



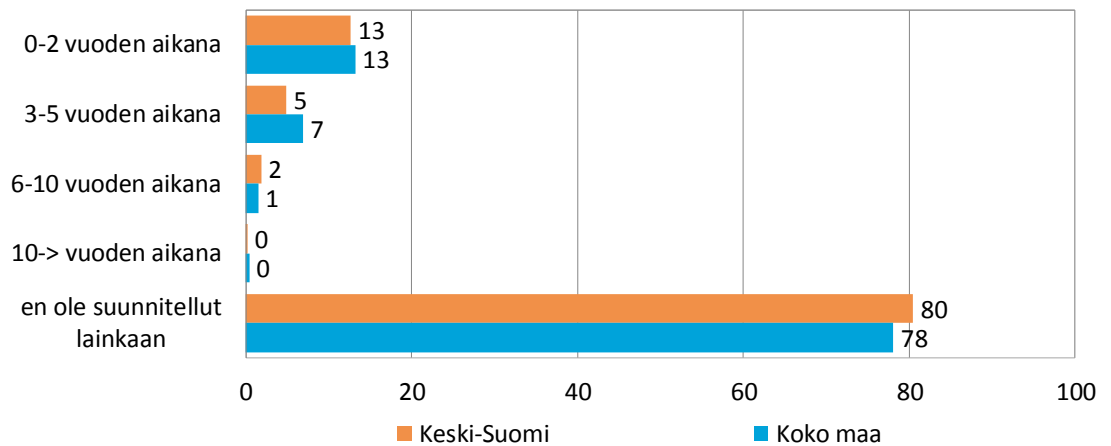
Tilitoimisto/tilintarkastaja/kirjanpitäjä, oman alueen maksuttomat omistajavaihdospalvelut sekä konsultti ovat yleisimmät tahot, joiden puoleen pk-yritykset kääntyisivät ensisijaisesti omistajanvaihdostilanteessa.

Kuva 19. Tahot, joiden puoleen kääntyttäisiin omistajanvaihdostilanteessa?, %



Valtaosa, neljä viidestä pk-barometrikyselyyn vastanneista ei ole suunnitellut yrityksen tai liiketoiminnan ostamista lainkaan. Yrityksen tai liiketoiminnan osto toteutettaisiin yleisimmin lähitulevaisuudessa, seuraavan kahden vuoden aikana. Koko maassa neljä viidestä ja alueella yhdeksän kymmenestä yrityksen tai liiketoiminnan ostamisesta kiinnostuneesta sanoo tarvitsevansa ostoon ulkopuolista rahoitusta.

Kuva 20. Yrityksen tai liiketoiminnan ostamisen suunnittelu, %



Suomen Yrittäjien ja aluejärjestöjen yhteystiedot

SUOMEN YRITTÄJÄT

Mannerheimintie 76 A, 00250 Helsinki
PL 999, 00101 Helsinki
toimisto@yrittajat.fi
puhelin 09 229 221
yrittajat.fi

ETELÄ-KARJALAN YRITTÄJÄT

Valtakatu 51, 53100 Lappeenranta
yrittajat.fi/etelakarjala
puhelin 010 470 1100

ETELÄ-POHJANMAAN YRITTÄJÄT

Alvar Aallon katu 3, 60100 Seinäjoki
yrittajat.fi/etelapohjanmaa
puhelin 06 420 5000

ETELÄ-SAVON YRITTÄJÄT

Sammonkatu 12, 50130 Mikkeli
yrittajat.fi/etelasavo
puhelin 0500 651 312

HELSINGIN YRITTÄJÄT

Urho Kekkosen katu 2 C, 00100 Helsinki
yrittajat.fi/helsinki
puhelin 050 575 2353

HÄMEEN YRITTÄJÄT

Sibeliuksenkatu 11 A 1, 13100 Hämeenlinna
yrittajat.fi/hame
puhelin 010 229 0390

KAINUUN YRITTÄJÄT

Kauppakatu 26 A, 87100 Kajaani
yrittajat.fi/kainuu
puhelin 010 387 7870

KESKI-POHJANMAAN YRITTÄJÄT

Ristirannankatu 1, 67100 Kokkola
yrittajat.fi/keskipohjanmaa
puhelin 06 831 5292

KESKI-SUOMEN YRITTÄJÄT

Lutakonaukio 7, 40100 Jyväskylä
yrittajat.fi/keskisuomi
puhelin 010 425 9200

KYMEN YRITTÄJÄT

Käsityöläiskatu 4, 45100 Kouvola
yrittajat.fi/kymi
puhelin 044 012 4190

LAPIN YRITTÄJÄT

Hallituskatu 26, 2. krs, 96100 Rovaniemi
yrittajat.fi/lappi
puhelin 0400 898 200

PIRKANMAAN YRITTÄJÄT

Laukontori, Kehräsaari B, 2. krs, 33200 Tampere
yrittajat.fi/pirkanmaa
puhelin 03 251 6500

POHJOIS-KARJALAN YRITTÄJÄT

Linnunlahdentie 2, 80110 Joensuu
yrittajat.fi/pohjoiskarjala
puhelin 050 367 5194

POHJOIS-POHJANMAAN YRITTÄJÄT

Isokatu 4, 90100 Oulu
yrittajat.fi/pohjoispohjanmaa
puhelin 010 322 1980

PÄIJÄT-HÄMEEN YRITTÄJÄT

Vesijärvenkatu 15, 15140 Lahti
yrittajat.fi/paijathame
puhelin 010 322 4300

PÄÄKAUPUNKISEUDUN YRITTÄJÄT

Tekniikantie 12, 02150 Espoo
yrittajat.fi/paakaupunkiseutu
puhelin 010 422 1400

RANNIKKO-POHJANMAAN YRITTÄJÄT

Raastuvankatu 12-14 D, 65100 Vaasa
yrittajat.fi/rannikopohjanmaa
puhelin 050 463 2370

SATAKUNNAN YRITTÄJÄT

Isolinnankatu 24, 28101 Pori
yrittajat.fi/satakunta
puhelin 050 312 9301

SAVON YRITTÄJÄT

Kauppakatu 28 B, 3. krs, 70110 Kuopio
yrittajat.fi/savo
puhelin 017 368 0500

UUDENMAAN YRITTÄJÄT

Rantakatu 1, 2. krs, 04400 Järvenpää
yrittajat.fi/uusimaa
puhelin 010 231 3050

VARSINAIS-SUOMEN YRITTÄJÄT

Brahenkatu 20, 20100 Turku
yrittajat.fi/varsinaissuomi
puhelin 02 275 7100

Finnvera Oyj:n ja toimipisteiden yhteystiedot

PÄÄKONTTORI FINNVERA OYJ

HELSINKI

Porkkalankatu 1, PL 1010, 00101 Helsinki
vaihde 029 460 11
www.finnvera.fi

KUOPIO

Kallanranta 11, PL 1127, 70111 Kuopio

TOIMIPISTEET

HELSINKI

Porkkalankatu 1, PL 1010, 00101 Helsinki

JOENSUU

Länsikatu 15 rak. 3 B, 80110 Joensuu

JYVÄSKYLÄ

Piippukatu 11, 40100 Jyväskylä

KAJAANI

Kauppakatu 1, 87100 Kajaani

KUOPIO

Kallanranta 11, PL 1127, 70111 Kuopio

LAHTI

Askonkatu 2, 7. krs, 15100 Lahti

LAPPEENRANTA

Brahenkatu 2, 53100 Lappeenranta

MIKKELI

Jääkärintie 10 A, 2. krs, 50100 Mikkeli

OULU

Sepänkatu 20, 90100 Oulu

PORI

Itäpuisto 7, 5. krs, 28100 Pori

ROVANIEMI

Rovakatu 28, 96200 Rovaniemi

SEINÄJOKI

Frami D, Tiedekatu 2, 60320 Seinäjoki

TAMPERE

Kalevantie 2, 33100 Tampere

TURKU

Humalistonkatu 1, 20100 Turku

VAASA

Virastotalo, Wolffintie 35, 65200 Vaasa

PIETARIN EDUSTUSTO

FINNVERA PLC

Representative Office in St. Petersburg
Finland House
Bolshaya Konyushennaya St. 8
191186 St. Petersburg, Russia

PL 150, 53501 Lappeenranta
puh. +358 405 088 956

Työ- ja elinkeinoministeriön ja ELY-keskusten yhteystiedot

TYÖ- JA ELINKEINOMINISTERIÖ

Aleksanterinkatu 4, 00170 Helsinki
puhelin 029 506 0000
tem.fi

ETELÄ-POHJANMAAN ELY-KESKUS

Alvar Aallon katu 8, 60100 Seinäjoki
puhelin 0295 027 500
ely-keskus.fi/etela-pohjanmaa

ETELÄ-SAVON ELY-KESKUS

Jääkärintie 14, 50100 Mikkeli
puhelin 0295 024 000
ely-keskus.fi/etela-savo

HÄMEEN ELY-KESKUS

Kirkkokatu 12, 15140 Lahti
Hämeenlinnan toimipaikka
Birger Jaarlin katu 15, 13100 Hämeenlinna
puhelin 0295 025 000
ely-keskus.fi/hame

KAAKKOIS-SUOMEN ELY-KESKUS

Salpausselänkatu 22, 45100 Kouvola
Lappeenrannan toimipaikka
Kauppakatu 40 D, 53100 Lappeenranta
puhelin 0295 029 000
ely-keskus.fi/kaakkois-suomi

KAINUUN ELY-KESKUS

Kalliokatu 4, 87100 Kajaani
puhelin 0295 023 500
ely-keskus.fi/kainuu

KESKI-SUOMEN ELY-KESKUS

Gygnaeuksenkatu 1, 40100 Jyväskylä
puhelin 0295 024 500
ely-keskus.fi/keski-suomi

LAPIN ELY-KESKUS

Hallituskatu 3 B, 96100 Rovaniemi
Kemin toimipaikka
Asemakatu 19, 94100 Kemi
puhelin 0295 037 000
ely-keskus.fi/lappi

PIRKANMAAN ELY-KESKUS

Pellavatehtaankatu 25, 33100 Tampere
Yliopistonkatu 38 (Attila), 33100 Tampere
puhelin 0295 036 000
ely-keskus.fi/pirkanmaa

POHJANMAAN ELY-KESKUS

Wolffintie 35 B, 5. krs, 65100 Vaasa
Kokkolan toimipaikka
Ristirannankatu 1, 67100 Kokkola
puhelin 0295 028 500
ely-keskus.fi/pohjanmaa

POHJOIS-KARJALAN ELY-KESKUS

Kauppakatu 40 B, 80100 Joensuu
puhelin 0295 026 000
ely-keskus.fi/pohjois-karjala

POHJOIS-POHJANMAAN ELY-KESKUS

Veteraaninkatu 1, 90100 Oulu
puhelin 0295 038 000
ely-keskus.fi/pohjois-pohjanmaa

POHJOIS-SAVON ELY-KESKUS

Kallanranta 11, 70100 Kuopio
puhelin 0295 026 500
ely-keskus.fi/pohjois-savo

SATAKUNNAN ELY-KESKUS

Valtakatu 12 B, 28100 Pori
puhelin 0295 022 000
ely-keskus.fi/satakunta

UUDENMAAN ELY-KESKUS

Opastinsilta 12 B, 5. krs, 00520 Helsinki
puhelin 0295 021 000
ely-keskus.fi/uusimaa

VARSINAIS-SUOMEN ELY-KESKUS

Itsenäisyydenaukio 2, 20800 Turku
puhelin 0295 022 500
ely-keskus.fi/varsinais-suomi

