



PK-YRITYSBAROMETRI SYKSY 2018

Alueraportti, Lappi



Esipuhe

Suomen Yrittäjät, Finnvera Oyj sekä työ- ja elinkeinoministeriö tekevät yhteistyössä pienten ja keskisuurten yritysten toimintaa ja taloudellista toimintaympäristöä kuvaavan Pk-yritysbarometrin kaksi kertaa vuodessa. Barometri julkistetaan sekä valtakunnallisenä että alueellisina raportteina.

Valtakunnallisessa raportissa tuloksia käsitellään koko pk-sektorin näkökulmasta ja myös päätoimialoittain teollisuuteen, rakentamiseen, kauppaan ja palveluihin jaoteltuna. Alueraporteissa kehitystä verrataan erityisesti kyseisen alueen yritysten ja koko maan välillä.

Syksyn 2018 Pk-yritysbarometri perustuu 4636 pk-yrityksen edustajan vastauksiin. Se kuvaa siten kattavasti suomalaisten pk-yritysten käsityksiä taloudellisen toimintaympäristön muutoksista sekä yritysten liiketoimintaan ja kehitysnäkymiin vaikuttavista tekijöistä.

Tässä raportissa tarkastellaan pk-yritysten suhdanneodotuksia, kasvua ja uusiutumista, kansainvälistymistä, kehittämistarpeita ja kehittämisen esteitä sekä rahoitusta. Ajankohdaisilla kysymyksillä on tällä kertaa selvitetty digitaalisuutta liiketoiminnassa ja omistajanvaihdosta.

Tiivistelmä

Suhdannenäkymät

Pk-yritysten lähiajan suhdanneodotukset ovat kevään 2018 tilannetta heikkommat. Yleisiä suhdannenäkymiä kuvaava saldoluku on +27, kun se viime keväänä oli +35. Lapin alueella tilanne nähdään kevättä 2018 toiveikkaampana saldoluvun ollessa nyt +38, kun luku keväällä oli +31.

Lapin alueen suhdannenäkymät henkilökunnan määrän suhteen ovat vastaavat kuin kuin keväällä. Kuten keväällä, myös nyt saldoluvuksi muodostuu +14. Koko maassa odotukset henkilökunnan määrän osalta ovat saldoluvun (+14) perusteella hieman heikkommat kuin keväällä 2018 (+17).

Kasvuhakuisuus ja uusiutuminen

Koko maassa on eniten mahdollisuuksien mukaan kasvamaan pyrkiviä pk-yrityksiä (35 %). Yritystoiminnan loppumista ennakoi 3 % koko maan pk-yrityksistä. Lapin alueella on nyt hieman enemmän asemansa säilyttämään pyrkiviä pk-yrityksiä, kun keväällä näitä sekä mahdollisuuksien mukaan kasvamaan pyrkiviä pk-yrityksiä oli saman verran. Yritystoiminnan loppumista alueella ennakoi 3 % vastaajista. Voimakkaasti kasvuhakuisia pk-yrityksiä on koko maassa ja alueella lähes vastaava määrä kuin keväällä. Investoinnit ja henkilöstön koulutus ovat koko maan ja Lapin pk-yrityksissä eniten käytettyjä uusiutumiseen liittyviä toimia.

Kehittämistarpeet ja kehittämisen esteet

Pk-yritykset koko maassa ja Lapissa näkevät eniten kehittämistarvetta markkinoinnissa ja myynnissä. Seuraavaksi eniten kehittämistarvetta on henkilöstön kehittämisessä ja koulutuksessa sekä yhteistyössä/verkottumisessa ja alihankinnassa. Koko maassa pk-yritysten pahimpina kehittämisen esteinä nähdään tasaväkisesti kilpailutilanne ja työvoiman saatavuus. Lapissa työvoiman saatavuus mainitaan useimmin.

Kansainvälistyminen ja digitaalisuus liiketoiminnassa

Syksyn otoksessa noin joka neljännellä koko maan ja vajaalla kolmasosalla Lapin alueen pk-yrityksistä on vientiä tai liiketoimintaa ulkomailla. Koko maan pk-yrityksissä suoraa palvelujen ja tavaroiden vientiä on näistä kahdella viidestä. Lapissa palvelujen viennin osuus on suurempi, 51 %. Pk-yritykset hyödyntävät digitaalisista työkaluista ja palveluista yleisimmin omia internet-sivuja sekä sosiaalista mediaa.

Omistajanvaihdos

Noin puolet vastanneista koko maan ja alueen pk-yrityspäätäjistä ei suunnittele omistajanvaihdosta. Yrityksen tai liiketoiminnan ostamista suunnittelee koko maassa ja alueella joka viides.

Sisällys

| | |
|--|----|
| Esipuhe | 2 |
| Tiivistelmä | 3 |
| 1. Johdanto..... | 5 |
| 1.1 Barometri..... | 5 |
| 1.2 Aineisto | 6 |
| 2. Yritysten osuudet toimialoilla | 7 |
| 3. Yritykset ja työllisyys | 8 |
| 4. Pk-yritysten suhdannenäkymät..... | 9 |
| 5. Pk-yritysten kasvuhakuisuus ja uusiutuminen | 12 |
| 6. Pk-yritysten kansainvälistyminen | 14 |
| 7. Pk-yritysten kehittämisen tarpeet ja esteet | 16 |
| 8. Pk-yritysten rahoitus..... | 17 |
| 9. Digitaalisuus liiketoiminnassa | 22 |
| 10. Omistajanvaihdos..... | 24 |
| Suomen Yrittäjien ja aluejärjestöjen yhteystiedot | 25 |
| Finnvera Oyj:n ja toimipisteiden yhteystiedot | 26 |
| Työ- ja elinkeinoministeriön ja ELY-keskusten yhteystiedot | 27 |

Suomen Yrittäjät: Pk-yritysbarometri, syksy 2018, alueraportti

Julkaisija

Suomen Yrittäjät
PL 999, 00100 HELSINKI
puhelin 09 229 221
toimisto@yrittajat.fi
www.yrittajat.fi



taloustutkimus oy

FINNVERA



Työ- ja elinkeinoministeriö
Arbets- och näringsministeriet

Pk-yritysbarometri, syksy 2018

Alueraportti, Lappi

1. Johdanto

Suomen Yrittäjät, Finnvera Oyj sekä työ- ja elinkeinoministeriö tekevät yhteistyössä pienten ja keskisuurten yritysten toimintaa ja taloudellista toimintaympäristöä kuvaavan Pk-yritysbarometrin kaksi kertaa vuodessa. Barometri julkistetaan sekä valtakunnallisena että alueellisina raporteina.

1.1 Barometri

Pk-yritysbarometrissä on selvitetty suomalaisten pk-yritysten mielikuvia yleisestä suhdannekehityksestä ja oman yrityksen taloudellisesta kehityksestä. Lisäksi on tiedusteltu muun muassa yrityksen kasvuun, kansainvälistymiseen ja rahoitukseen liittyvistä tekijöistä.

Otantalähteenä on käytetty Tilastokeskuksen toimialaluokitusta TOL 2010, Bisnoden yritysrekisteriä sekä Suomen Yrittäjien jäsenrekisteriä, joista otanta on tehty kiintiöidyllä satunnaisotannalla. Otoksessa on kiintiöity yritysten toimiala, kokoluokka ja sijainti.

Vastaajajoukon muodostaa 4636 kohderyhmän vaatimukset täyttävää pk-yrityksen edustajaa. Tiedonkeruumenetelmänä on käytetty internetkyselyä. Vastaajat kutsuttiin kyselyyn sähköpostitse tai puhelimitse kesä-heinäkuussa 2018. Seuraavalla sivulla on esitetty taustatietoja alueen vastaajista. Tutkimuksen on toteuttanut Taloustutkimus Oy Suomen Yrittäjien, Finnvera Oyj:n sekä työ- ja elinkeinoministeriön toimeksiannosta.

Tutkimusprojektista ovat vastanneet Taloustutkimus Oy:ssä tutkimusjohtaja Pasi Huovinen ja tutkimuspäällikkö Jyrki Kärpänoja, Suomen Yrittäjissä pääekonomisti Mika Kuismanen, ekonomisti Petri Malinen ja ekonomisti Sampo Seppänen, Finnvera Oyj:ssä viestintäjohtaja Tarja Svartström sekä työ- ja elinkeinoministeriössä kehittämisspäällikkö Katri Lehtonen.

- 1) Raportin alueelliset viittaukset tarkoittavat pääsääntöisesti Suomen Yrittäjien mukaista aluejakoa. Uudellamaalla ja Itä-Uudellamaalla maakuntajaosta on poikettu (Helsinki, Pääkaupunkiseutu ja muu Uusimaa).
- 2) Lisäksi tutkimusaineistosta tehdään raportit Hämeen, Kaakkois-Suomen, Pohjanmaan ja Uudenmaan ELY-alueille sekä Keski-Pohjanmaan Yrittäjien alueelle. Lisäksi uusina alueina vuonna 2011 mukaan tulivat Espoo ja Vantaa.
- 3) Pohjanmaan raportissa luvut ovat vuoden 2006 syksyyn asti Etelä-Pohjanmaan ja Pohjanmaan rannikon yhteisiä lukuja.
- 4) Tutkimustuloksissa esiintyy muutamissa kohdissa käsite saldoluku. Se kuvaa kyseisten kysymysten kohdalla positiivisista ja negatiivisista vastauksista laskettua prosenttilukujen erotusta. Esimerkiksi: Pk-yritysten yleiset suhdannenäkymät seuraavan vuoden aikana paranee 39,4 %, huononee 8,6 % saldoluku = + 30,8 % -31 % HUOM. kaikissa laskelmissa käytetään tarkkoja, pyöristämättömiä lukuja, vaikka raportissa luvut esitetään kokonaisina ilman desimaaleja.

1.2 Aineisto

Seuraavassa taulukossa on esitetty painottamattomat taustatietojakaumat haastatelluista Lapin alueen yrityksistä. Tutkimustuloksissa aineisto on painotettu vastaamaan yritysten todellista toimiala- ja aluejakaumaa. Painotettua otoskokoa käytetään laskentaperusteena, koska tällöin otoksen perusteella lasketut tulokset voidaan yleistää koskemaan koko tutkimuskohteena olevaa pk-sektoria.

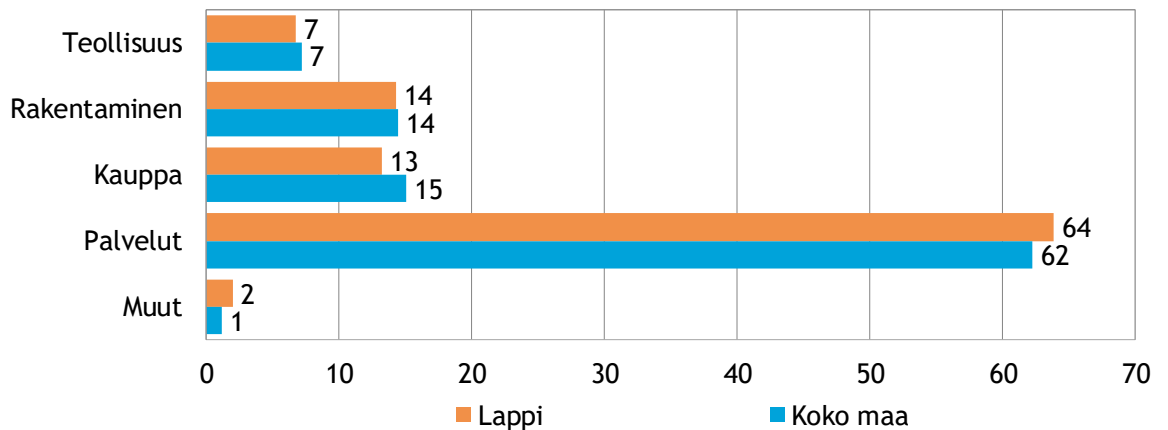
Taulukko 1. Taustatietoja alueelta haastatelluista yrityksistä

| | | n= | % |
|-----------------------------|----------------------------|-----|-----|
| Alue | Lappi | 188 | 100 |
| Päätoimiala | Teollisuus | 14 | 7 |
| | Rakentaminen | 24 | 13 |
| | Kauppa | 29 | 15 |
| | Palvelut | 121 | 64 |
| Liikevaihto vuonna 2017 | alle 0,2 miljoonaa euroa | 75 | 41 |
| | 0,2-0,49 miljoonaa euroa | 40 | 22 |
| | 0,5-0,99 miljoonaa euroa | 28 | 15 |
| | 1,0-1,49 miljoonaa euroa | 13 | 7 |
| | 1,5-1,99 miljoonaa euroa | 6 | 3 |
| | 2,0-4,99 miljoonaa euroa | 13 | 7 |
| | 5 miljoonaa euroa tai yli | 9 | 5 |
| Yrityksen kasvuhakuisuus | Voimakkaasti kasvuhakuiset | 11 | 6 |
| | Kasvuhakuiset | 63 | 34 |
| | Asemansa säilyttäjät | 72 | 39 |
| | Ei kasvutavoitteita | 35 | 19 |
| | Toimintansa lopettavat | 5 | 3 |
| Yrityksellä vientitoimintaa | Kyllä | 48 | 28 |
| | Ei | 121 | 72 |
| Yrityksen perustamisvuosi | Ennen 1990 | 47 | 25 |
| | 1990-1999 | 40 | 21 |
| | 2000-2009 | 47 | 25 |
| | 2010- | 54 | 29 |

2. Yritysten osuudet toimialoilla

Suomessa oli 282 563 yritystä [1] vuonna 2016. Näistä yrityksistä noin 9 094 toimi Lapin alueella. Koko maassa palvelualan yrityksiä oli 62 %, kaupan 15 %, rakentamisen 14 % ja teollisuudenalan yrityksiä 7 %. Lapin alueella oli palvelualaan kuuluvia yrityksiä koko maata suhteellisesti hieman enemmän, 64 %. Teollisuuden ja rakentamisen alojen yrityksiä alueella oli saman verran ja kaupan alan yrityksiä hieman vähemmän kuin koko maassa.

Kuva 1. Yritysten osuudet eri toimialoilla, %



Lähde: Tilastokeskus: Yritys- ja toimipaikkarekisteri, pl. toimiala A. maa-, metsä- ja kalatalous.

3. Yritykset ja työllisyys

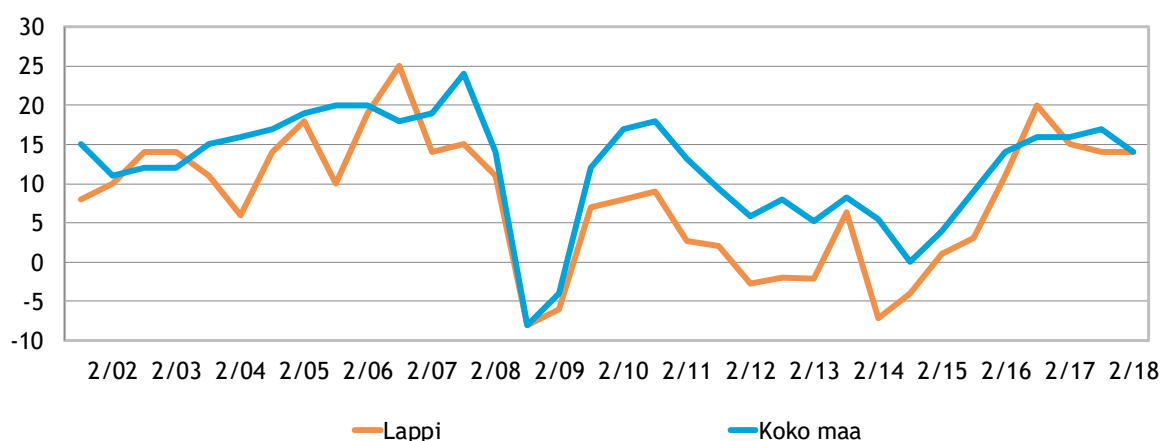
Tilastokeskuksen työvoimatutkimuksen [2] mukaan koko maan työllisten määrä oli 2 573 000 henkeä vuoden 2018 toisella neljänneksellä huhti-kesäkuussa. Lukema on 79 000 enemmän kuin vuotta aikaisemmin vastaavana ajankohtana. Sekä palkansaajia että yrittäjiä oli jonkin verran enemmän kuin aiemmin. Koko maan työttömyysaste oli 8,2 % [2] kesäkuussa 2018, kun se edellisvuoden kesäkuussa oli 9,9 %. Lapin alueella työskenteli vuoden 2018 toisella vuosineljänneksellä yhteensä 78 000 henkilöä [3] työttömyysasteen ollessa 9,9 % [4]. Työttömyysaste on laskenut alueella 2,1 prosenttiyksikköä vuoden 2017 vastaavaan ajankohtaan verrattuna [4].

Taulukko 2. Pk-yritysten suhdannenäkymät henkilökunnan määrän osalta seuraavan vuoden kuluttua, %

| | Suurempi | Yhtä suuri | Pienempi | Saldoluku |
|----------|----------|------------|----------|-----------|
| Lappi | 23 | 68 | 9 | 14 |
| Koko maa | 21 | 72 | 7 | 14 |

Työllistämisedotukset ovat koko maassa saldoluvin perusteella hieman heikkomat kuin keväällä 2018. Syksyn pk-yritysbarometrin vastaajista joka viides (21 %) arvioi henkilökunnan määrän kasvavan seuraavan vuoden kuluttua ja alle joka kymmenes (7 %) arvioi henkilökunnan määrän pienentyvän. Saldoluvi muodostuu +14 (keväällä +17). Lapin alueella näkymät henkilökunnan määrän osalta vastaavat kuin koko maassa ja keväällä. Saldoluku on nyt kevään tapaan +14.

Kuva 2. Henkilökunnan määrän muutosodotukset seuraavan vuoden aikana, saldoluku (%)



2. Lähde: Tilastokeskus: Työvoimatutkimus 2018, kesäkuu, 3. Lähde: Tilastokeskus: Työvoimatutkimus 2018, liitetaulukko 31. Työlliset maakunnittain, kesäkuu, 4. Lähde: Tilastokeskus: Työvoimatutkimus 2018, liitetaulukko 43. Työttömyysaste maakunnittain, kesäkuu 2018.

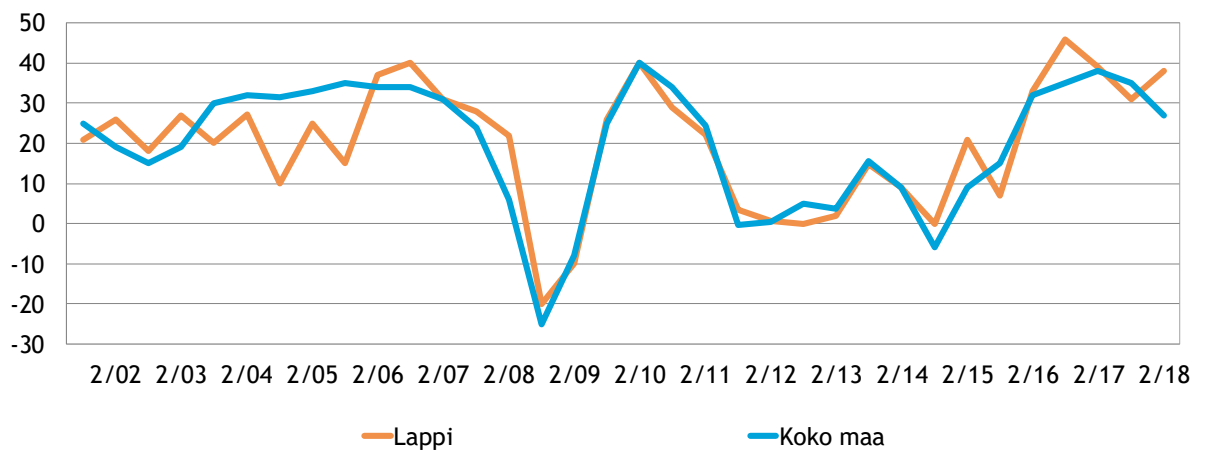
4. Pk-yritysten suhdannenäkymät

Pk-yritysten lähiajan suhdanneodotukset koko maassa jäivät kevään 2018 näkymiä heikommiksi. Lähiajan suhdanneodotuksia kuvaava saldoluku on +27, kun se keväällä oli +35. Noin puolet (53 %) koko maan pk-yrityksistä arvioi suhdanteiden pysyvän ennallaan lähimmän vuoden aikana. Koko maan pk-yrityksistä 37 % arvioi suhdanteiden paranevan ja 10 % huononevan. Lapin alueella suhdannenäkymiä kuvaava saldoluku +38 on koko maata selvästi parempi. Alueella tilanne nähdään myös kevään 2018 tilannetta toiveikkaampana, saldoluku oli tuolloin +31.

Taulukko 3. Pk-yritysten suhdannenäkymät oman yrityksen kannalta lähimmän vuoden aikana, %

| | Paranee | Pysyy ennallaan | Huononee | Saldoluku |
|----------|---------|-----------------|----------|-----------|
| Lappi | 45 | 48 | 7 | 38 |
| Koko maa | 37 | 53 | 10 | 27 |

Kuva 3. Yleiset suhdannenäkymät lähimmän vuoden aikana, saldoluku (%)



Taulukko 4. Pk-yritysten odotukset tutkimuksen eri osa-alueiden kehityksestä seuraavan vuoden kuluttua, %

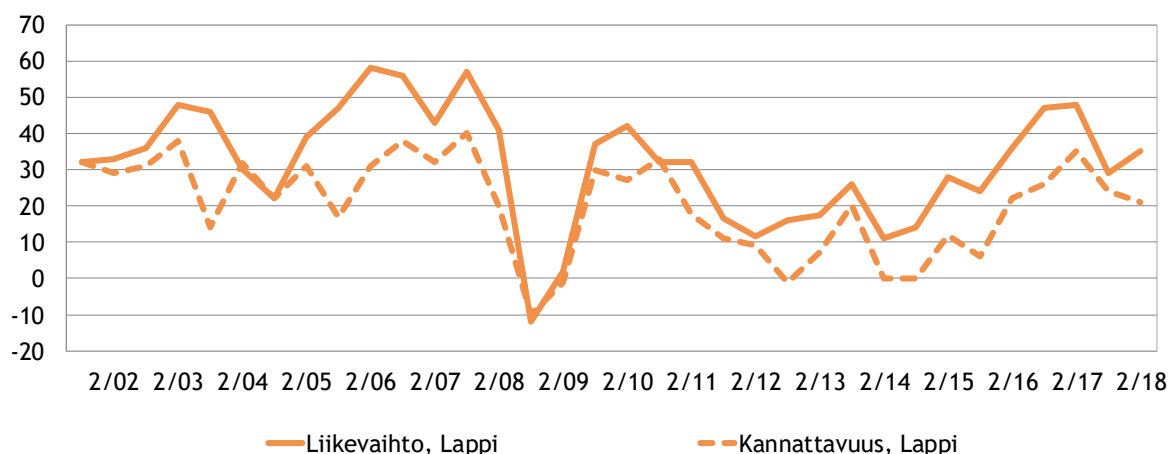
| | Suurempi | Yhtä suuri | Pienempi | Saldoluku |
|--|----------|------------|----------|-----------|
| Liikevaihto | | | | |
| Lappi | 45 | 44 | 10 | 35 |
| Koko maa | 48 | 39 | 14 | 34 |
| Investointien arvo | | | | |
| Lappi | 19 | 62 | 19 | 1 |
| Koko maa | 21 | 60 | 19 | 2 |
| Panostukset kansainvälistymiseen | | | | |
| Lappi | 15 | 66 | 19 | -4 |
| Koko maa | 13 | 67 | 20 | -7 |
| Viennin arvo | | | | |
| Lappi | 15 | 67 | 19 | -4 |
| Koko maa | 13 | 69 | 19 | -6 |
| Tuonnin arvo | | | | |
| Lappi | 7 | 75 | 18 | -10 |
| Koko maa | 11 | 71 | 18 | -8 |
| Palkkakustannukset henkilöä kohden | | | | |
| Lappi | 44 | 50 | 6 | 38 |
| Koko maa | 43 | 50 | 7 | 36 |
| Materiaalien hinnat | | | | |
| Lappi | 48 | 50 | 3 | 45 |
| Koko maa | 47 | 50 | 4 | 43 |
| Lopputuotteiden tai palveluiden hinnat | | | | |
| Lappi | 42 | 55 | 3 | 39 |
| Koko maa | 46 | 49 | 5 | 41 |
| Kannattavuus | | | | |
| Lappi | 36 | 49 | 15 | 21 |
| Koko maa | 36 | 48 | 17 | 19 |
| Vakavaraisuus | | | | |
| Lappi | 40 | 52 | 8 | 32 |
| Koko maa | 36 | 54 | 10 | 26 |
| Innovaatiot, tuotannon tai tuotteiden kehitys | | | | |
| Lappi | 24 | 62 | 14 | 11 |
| Koko maa | 28 | 63 | 9 | 19 |
| Tilausten määrä | | | | |
| Lappi | 40 | 49 | 11 | 29 |
| Koko maa | 44 | 44 | 12 | 32 |

Eri osatekijöiden suhdanteita arvioitaessa uskotaan koko maassa saldolukujen perusteella yleisimmin materiaalien hintojen nousuun (saldoluku +43) ja lopputuotteiden tai palvelujen hintojen nousuun (+41). Myös palkkakustannusten nousuun (+36) ja liikevaihdon kasvuun (+34) uskovia on selvästi enemmän kuin niiden laskuun uskovia. Odotukset investointien arvon kehityksestä jäävät koko maassa hieman kevyttä heikommiksi saldoluvun ollessa nyt +2 (kevällä +4).

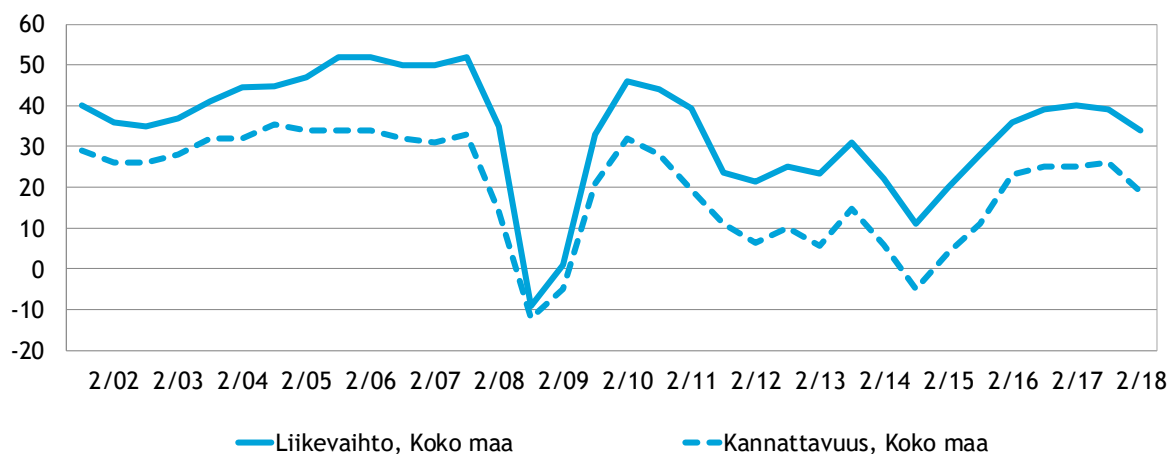
Lapin alueella uskotaan koko maan tapaan myös vahvimmin materiaalien hintojen nousuun (+45). Seuraavaksi vahvimmat odotukset alueella kohdistuvat lopputuotteiden tai palvelujen hintojen nousuun (+39) sekä palkkakustannusten nousuun (+38). Alueella odotukset investointien arvon kehityksestä ovat edelleen saldoluvun perusteella niukasti positiiviset (saldoluku nyt +1, kevällä +2).

Kuvassa 4 on esitetty pk-yritysten liikevaihdon ja kannattavuuden suhdannenäkymien kehittyminen alueella ja kuvassa 5 koko maassa. Alueella odotukset liikevaihdon kehityksestä ovat toiveikkaammat ja kannattavuuden osalta heikommät kuin kevään 2018 otoksessä. Koko maan pk-yritysten odotukset liikevaihdon ja kannattavuuden kehityksestä jäävät heikommiksi kuin kevällä.

Kuva 4. Alueen suhdannenäkymät seuraavan vuoden aikana, saldoluku (%)



Kuva 5. Koko maan suhdannenäkymät seuraavan vuoden aikana, saldoluku (%)



5. Pk-yritysten kasvuhakuisuus ja uusiutuminen

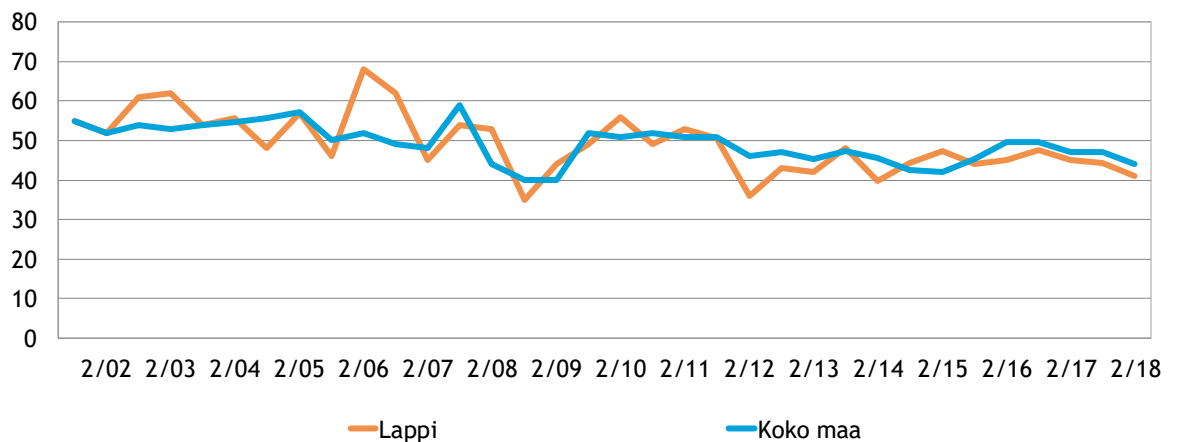
Koko maassa on eniten mahdollisuuksien mukaan kasvamaan pyrkiviä pk-yrityksiä (35 %). Yritystoiminnan loppumista ennakoi kevään 2018 otoksen tapaan 3 % koko maan pk-yrityksistä. Lapin alueella on nyt hieman enemmän asemansa säilyttämään pyrkiviä pk-yrityksiä (38 %) kun keväällä näitä sekä mahdollisuuksien mukaan kasvamaan pyrkiviä pk-yrityksiä oli saman verran. Yritystoiminnan loppumista alueella ennakoi 3 % vastaajista eli saman verran kuin keväällä 2018. Voimakkaasti kasvuhakuisia pk-yrityksiä on koko maassa ja alueella lähes vastaava määrä kuin keväällä.

Taulukko 5. Pk-yritysten kasvuhakuisuus, %

| | Voimakkaasti kasvuhakuiset | Kasvuhakuiset | Asemansa säilyttäjät | Ei kasvutavoitteita | Toimintansa lopettavat |
|----------|----------------------------|---------------|----------------------|---------------------|------------------------|
| Lappi | 6 | 35 | 38 | 18 | 3 |
| Koko maa | 9 | 35 | 33 | 20 | 3 |

Koko maassa ja alueella voimakkaasti ja mahdollisuuksien mukaan kasvavia pk-yrityksiä yhteensä on hieman vähemmän kuin kevään 2018 otoksessa.

Kuva 6. Pk-yritysten kasvuhakuisuus, %



Vastaavasti kuin keväällä, investoinnit ja henkilöstön koulutus ovat koko maan ja Lapin alueen pk-yrityksissä eniten käytettyjä uusiutumiseen liittyviä toimia. Investointien osuus on alueella pienempi kuin keväällä 2018, henkilöstön koulutukseen on panostettu lähes vastaavasti.

Taulukko 6. Pk-yritysten tekemät uusiutumistoimet viimeisten 12 kk:n aikana, % */

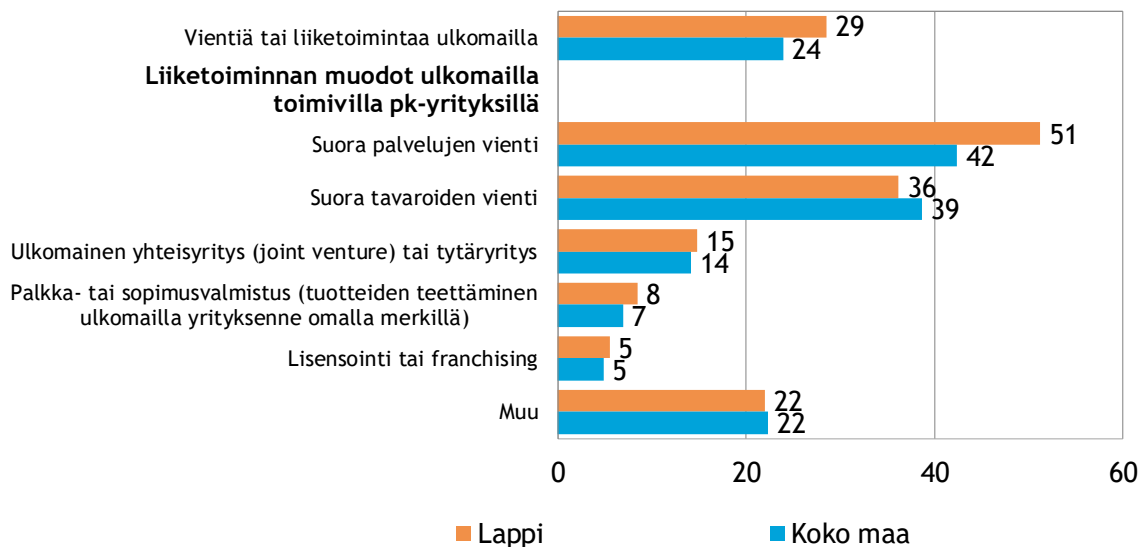
| | Lappi | Koko maa |
|--|-------|----------|
| Investoinnit | 72 | 75 |
| Uuden henkilöstön palkkaaminen | 43 | 43 |
| Henkilöstön koulutus | 52 | 59 |
| Organisoinut työtä uudella tavalla | 51 | 51 |
| Uusien tuotteiden tai palveluiden lanseeraaminen | 27 | 36 |
| Laajentuminen uusille markkinoille | 24 | 24 |
| Uusien teknologioiden käyttöönotto | 17 | 26 |
| Uusien liiketoimintamallien käyttöönotto | 14 | 20 |
| Toiminnan laajentaminen uusille toimialoille | 11 | 15 |

**/ Vastaajat ovat voineet valita useita vaihtoehtoja.*

6. Pk-yritysten kansainvälistyminen

Syksyn otoksessa noin joka neljännellä koko maan ja vajaalla kolmasosalla Lapin alueen pk-yrityksistä on vientiä tai liiketoimintaa ulkomailla. Koko maan pk-yrityksissä suoraa palvelujen vientiä ja suoraa tavaroiden vientiä on näistä noin kahdella viidestä. Lapissa palvelujen viennin osuus on suurempi kuin koko maassa, 51 %.

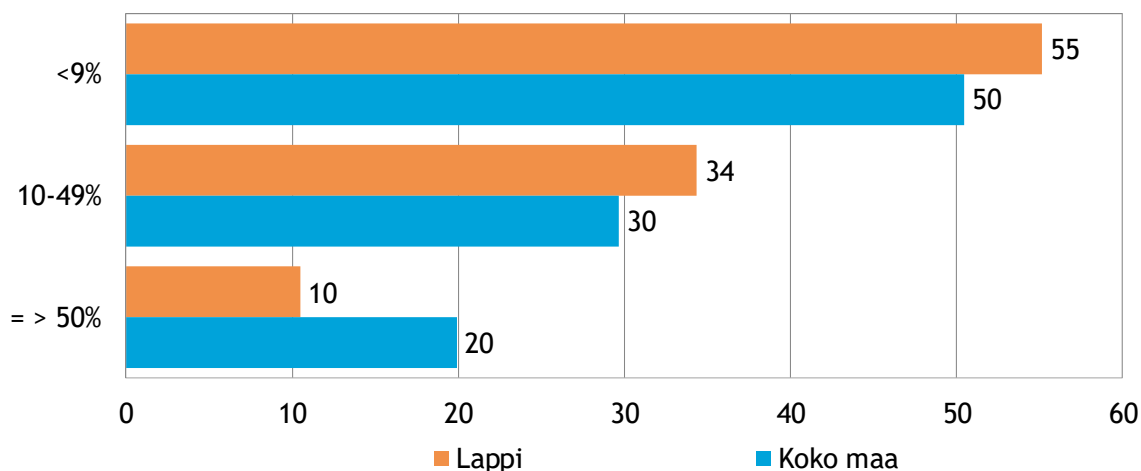
Kuva 7. Pk-yritysten toiminta ulkomailla, % yrityksistä, */



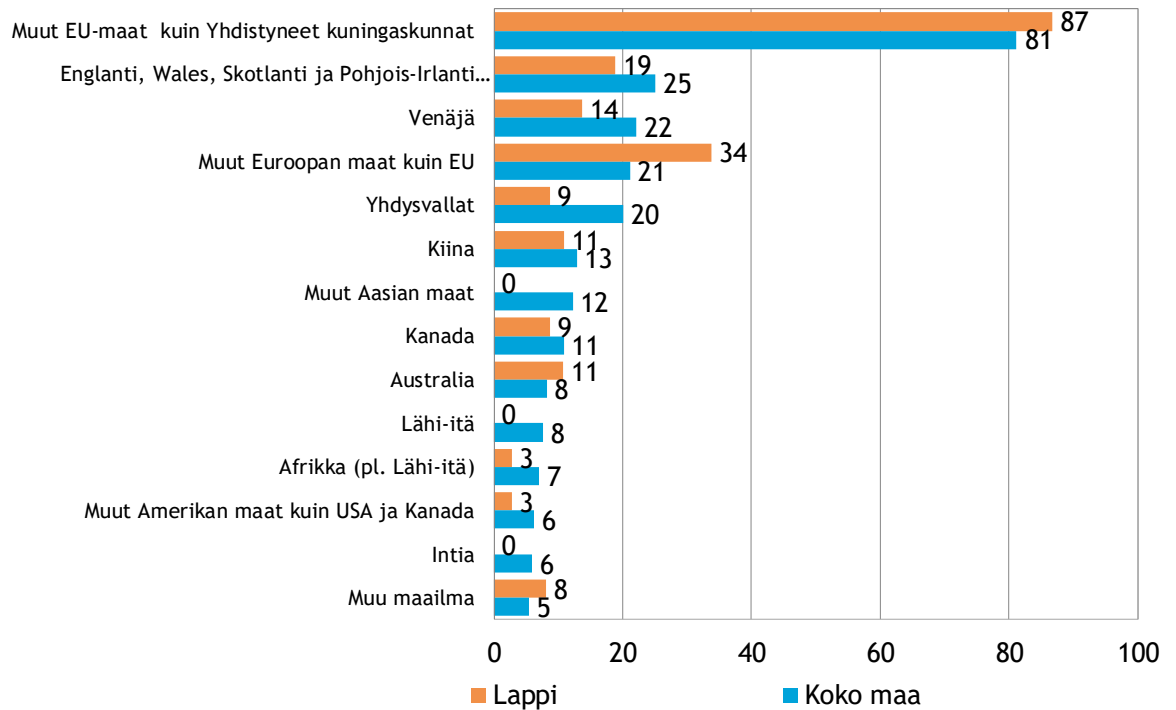
*/ Vastajat ovat voineet valita useita vaihtoehtoja.

Noin puolella koko maan ja alueen suoraa vientitoimintaa harjoittavista pk-yrityksistä viennin osuus kokonaisliikevaihdosta on alle 9 %.

Kuva 8. Viennin osuus suoraa vientitoimintaa harjoittavien yritysten kokonaisliikevaihdosta vuonna 2017, % yrityksistä



Kuva 9. Yritysten markkina-alueet ulkomailla, % yrityksistä, joilla on toimintaa ulkomailla



Koko maan pk-yrityksistä noin joka kuudennella ja Lapin alueella noin joka kymmenen-
nellä on suoraa tuontitoimintaa.

Taulukko 7. Tuontiyritysten osuus, % pk-yrityksistä

| | Lappi | Koko maa |
|------------------------|-------|----------|
| Suoraa tuontitoimintaa | 12 | 17 |

7. Pk-yritysten kehittämisen tarpeet ja esteet

Koko maan ja Lapin pk-yritykset näkevät selvästi eniten kehittämistarvetta markkinoinnissa ja myynnissä. Seuraavaksi eniten kehittämistarvetta on henkilöstön kehittämisessä ja koulutuksessa sekä yhteistyössä/verkottumisessa ja alihankinnassa.

Taulukko 8. Pk-yritysten kehittämistarpeet tällä hetkellä, %, */

| | Lappi | Koko maa |
|---|-------|----------|
| Johtaminen | 20 | 21 |
| Yrityksen hallitustyöskentely | 7 | 6 |
| Henkilöstön kehittäminen ja koulutus | 37 | 37 |
| Markkinointi ja myynti | 48 | 53 |
| Vienti ja kansainvälistyminen | 5 | 7 |
| Rahoitus, talous ja laskentatoimi | 18 | 19 |
| Tuotanto ja materiaalitoinnot, tietotekniikka, tuotekehitys, laatu | 10 | 19 |
| Yhteistyö/verkottuminen, alihankinta | 34 | 36 |
| Ympäristö- ja muiden säädösvaatimusten ottaminen huomioon toiminnassa | 7 | 8 |
| Ei kehittämistarpeita / ei osaa sanoa | 23 | 16 |

Koko maassa pk-yritysten pahimpina kehittämisen esteinä nähdään tasaväkisesti kilpailutilanne ja työvoiman saatavuus. Lapissa työvoiman saatavuus koetaan pahimpana esteen kehittämiselle ja kilpailutilanne seuraavaksi pahimpana. Yleisen suhdanne-/taloustilanteen sekä yritystoiminnan sääntelyn mainitsee Lapin päättäjistä nyt selvästi harvempi kuin keväällä.

Taulukko 9. Pk-yritysten pahimmat kehittämisen esteet, % */, **/

| | Lappi | Koko maa |
|---|-------|----------|
| Yritystoiminnan sääntely | 8 | 10 |
| Kustannustaso | 13 | 13 |
| Kilpailutilanne | 17 | 16 |
| Rahoitus | 11 | 10 |
| Työvoiman saatavuus | 21 | 16 |
| Resurssitekijät (pl. työvoiman saatavuus) | 12 | 8 |
| Yleinen suhdannetilanne / talustilanne | 8 | 12 |
| Ei osaa sanoa | 12 | 14 |

*/ Vastaajat ovat voineet valita useita vaihtoehtoja.

**/ Keväällä 2018 työvoiman saatavuus sisältynyt resurssitekijöihin.

8. Pk-yritysten rahoitus

Koko maan ja Lapin alueen pk-yrityksistä noin joka seitsemännellä (15 %) vastanneista on ollut maksuvaikeuksia viimeisen kolmen kuukauden aikana. Tämä tilanne on lähes vastaava kuin kevään 2018 otoksessa.

Taulukko 10. Onko yrityksellänne ollut maksuvaikeuksia viimeisen kolmen kuukauden aikana?, %

| | Ei | Kyllä |
|----------|----|-------|
| Lappi | 85 | 15 |
| Koko maa | 85 | 15 |

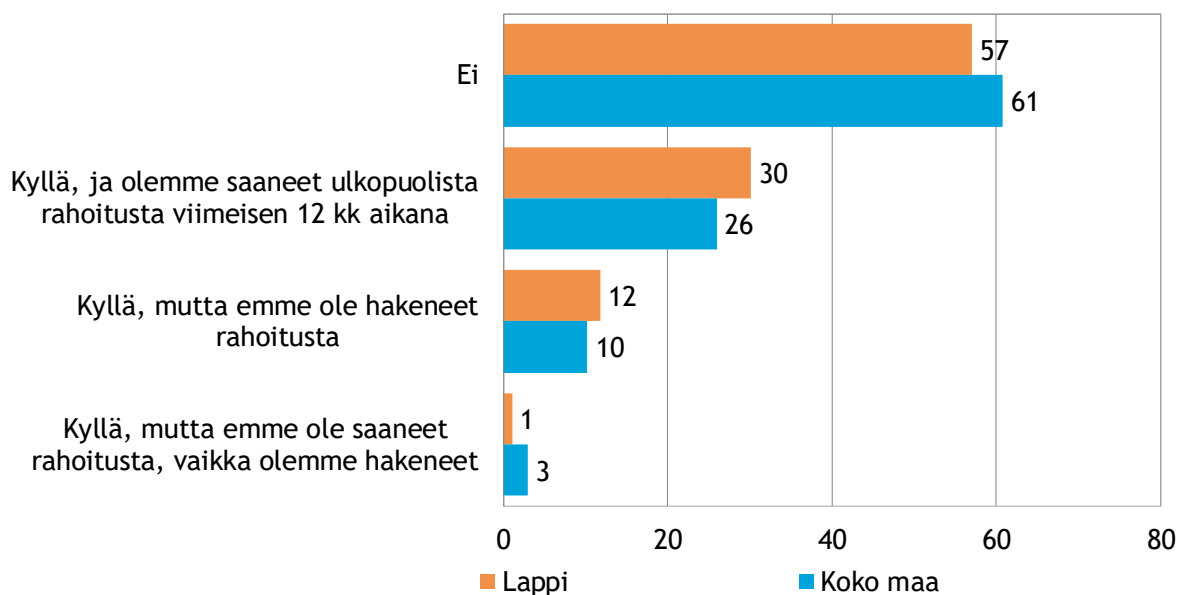
Koko maan vastanneista pk-yrityksistä alle puolella ja alueella yli puolella on lainaa rahoituslaitoksilta.

Taulukko 11. Onko yrityksellänne lainaa rahoituslaitoksilta?, %

| | Ei | Kyllä |
|----------|----|-------|
| Lappi | 44 | 56 |
| Koko maa | 53 | 47 |

Koko maan ja Lapin alueen pk-yrityksistä noin kuudella kymmenestä ei ole ollut tarvetta hankkia rahoitusta viimeisten 12 kuukauden aikana. Koko maassa joka neljäs ja Lapissa vajaa kolmasosa sanoo tarvetta olleen ja nämä ovat myös hakeneet ja saaneet rahoitusta lähimmän vuoden aikana. Joka kymmenes vastaajista sanoo tarvetta olleen, mutta ei ole hakenut rahoitusta. Kolme prosenttia koko maan ja yksi prosentti alueen vastaajista sanoo olleen tarvetta rahoitukselle ja on myös hakenut rahoitusta, mutta ei ole sitä saanut.

Kuva 10. Onko yrityksellänne ollut viimeisten 12 kk:n aikana tarve hankkia rahoitusta, %



Pk-yritykset ovat ottaneet rahoitusta pääosin pankista.

Taulukko 12. Mistä olette ottaneet rahoitusta?, %

| | Lappi | Koko maa |
|--|-------|----------|
| Pankista | 61 | 69 |
| Rahoitusyhtiöstä | 37 | 30 |
| Vakuutusyhtiöstä/työeläkevakuutusyhtiöstä | 0 | 2 |
| Yksityisestä pääomasijoitusyhtiöstä | 0 | 3 |
| Bisnesenkeltä (eli yksityiseltä henkilösijoittajalta) | 5 | 4 |
| Finnverasta | 15 | 15 |
| Business Finlandilta (aiemmin Tekes) | 3 | 5 |
| ELY-keskuksista | 1 | 5 |
| Pääomasijoituksia Teollisuussijoituksesta | 0 | 0 |
| Velkakirjamarkkinoilta | 0 | 0 |
| Listautumismarkkinoilta (ml. pörssi ja vaihtoehtoiset markkinapaikat) | 0 | 0 |
| Joukkorahoituksen kautta | 0 | 1 |
| Muualta | 8 | 7 |

Valtaosa, noin kolme neljästä koko maan ja alueen pk-yrityksestä ei aio hakea ulkopuolista rahoitusta seuraavan 12 kuukauden aikana.

Taulukko 13. Aiotteko ottaa ulkopuolista rahoitusta seuraavan 12 kk:n aikana, %

| | Ei | Kyllä |
|----------|----|-------|
| Lappi | 73 | 27 |
| Koko maa | 77 | 23 |

Pk-yritykset aikovat hakea ulkopuolista rahoitusta yleisimmin pankista, seuraavaksi yleisimmin rahoitusyhtiöstä ja Finnverasta.

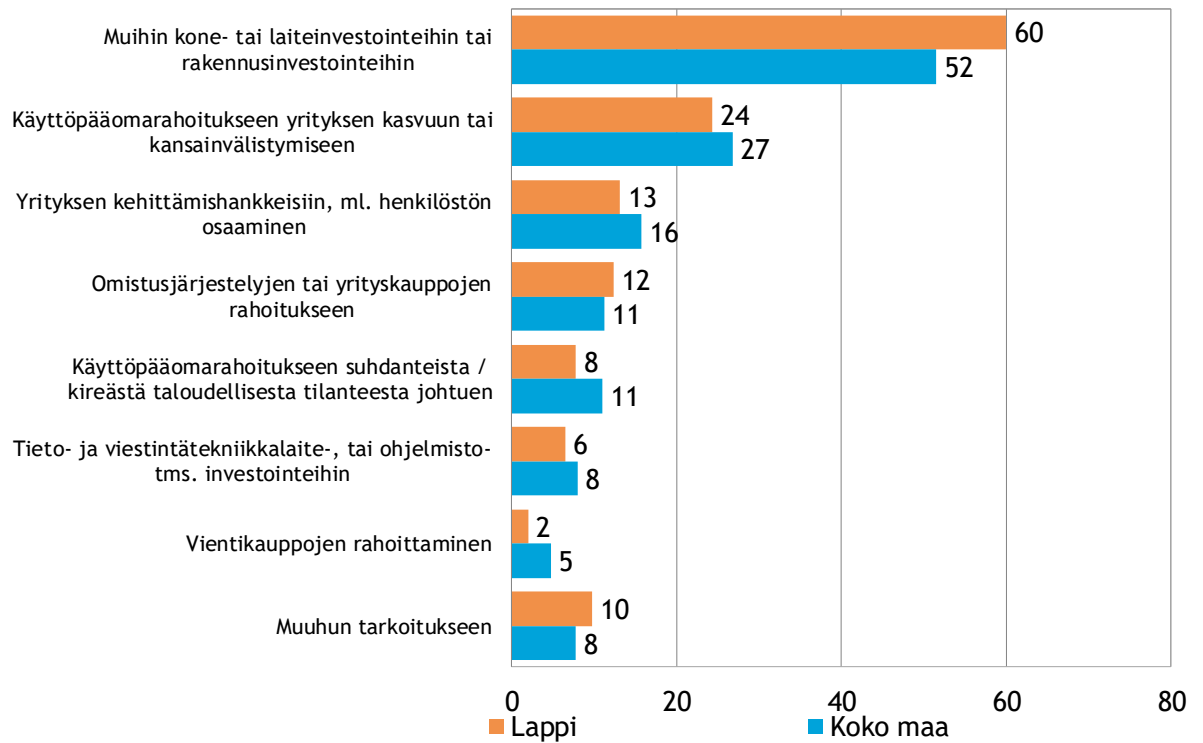
Taulukko 14. Mistä aiotte ottaa ulkopuolista rahoitusta, %, */

| | Lappi | Koko maa |
|--|-------|----------|
| Pankista | 68 | 68 |
| Rahoitusyhtiöstä | 47 | 32 |
| Vakuutusyhtiöstä/työeläkevakuutusyhtiöstä | 3 | 5 |
| Yksityisestä pääomasijoitusyhtiöstä | 7 | 8 |
| Bisnesenkeliltä (eli yksityiseltä henkilösijoittajalta) | 9 | 9 |
| Finnverasta | 14 | 19 |
| Business Finlandilta (aiemmin Tekes) | 6 | 14 |
| ELY-keskuksista | 10 | 10 |
| Pääomasijoituksia Teollisuussijoituksesta | 0 | 1 |
| Velkakirjamarkkinoilta | 0 | 0 |
| Listautumismarkkinoilta (ml. pörssi ja vaihtoehtoiset markkinapaikat) | 0 | 1 |
| Joukkorahoituksen kautta | 4 | 2 |
| Muualta | 7 | 9 |

*/ Vastajat ovat voineet valita useita vaihtoehtoja.

Koko maassa ja samoin Lapin alueella ulkopuolista rahoitusta aiotaan käyttää selvästi yleisimmin muihin kone- ja laiteinvestointeihin tai rakennusinvestointeihin. Käyttöpääomarahoitusta yrityksen kasvuun ja kansainvälistymiseen on toiseksi yleisin ulkoisen rahoituksen aiottu käyttötarkoitus.

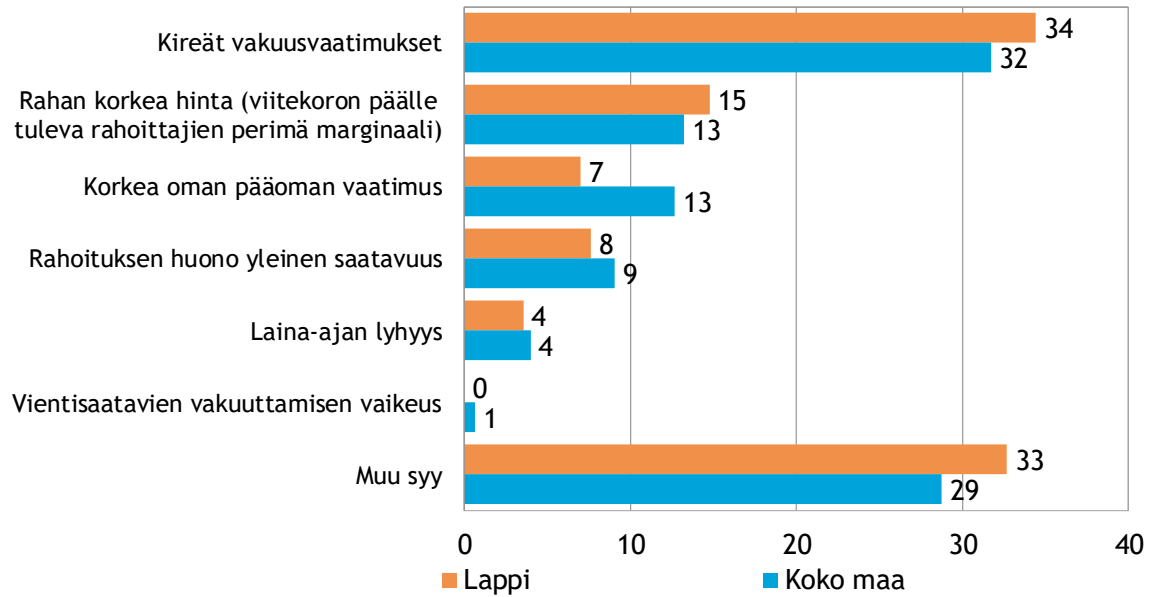
Kuva 11. Ulkoisen rahoituksen aiottu käyttötarkoitus, % yrityksistä, jotka aikovat ottaa rahoitusta seuraavan 12kk:n aikana, */



*/ Vastaajat ovat voineet valita kaksi mielestään tärkeintä vaihtoehtoa.

Kireät vakuusvaatimukset muiden syiden ohella ovat koko maassa ja Lapin alueella tärkeimmät syyt sille, että pk-yrityksissä ei ole haettu tai saatu rahoitusta.

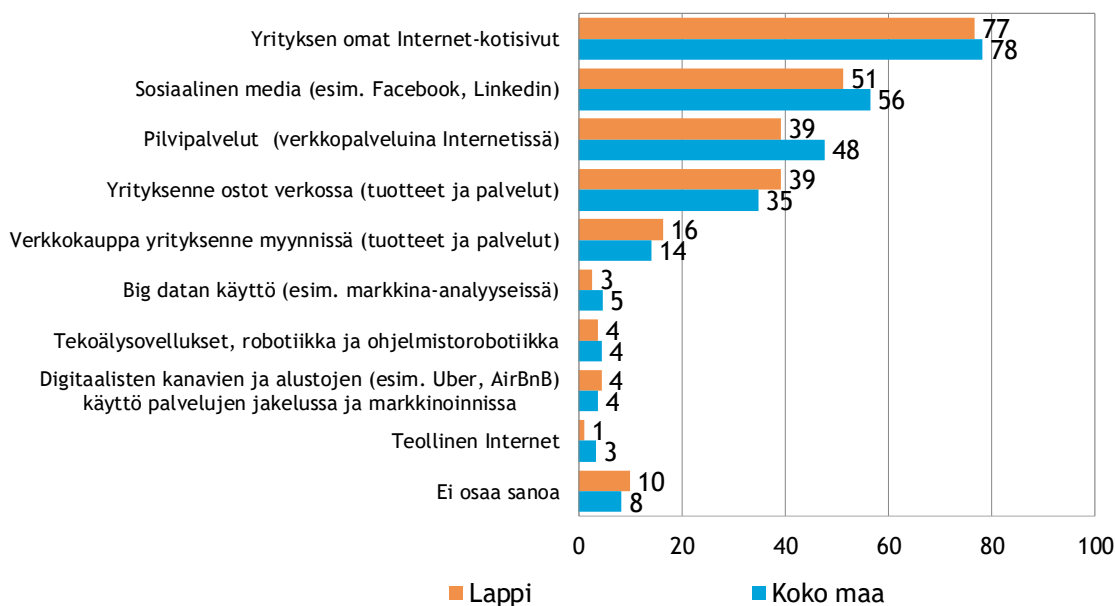
Kuva 12. Tärkeimmät syyt sille, että ei ole hakenut tai saanut rahoitusta, %



9. Digitaalisuus liiketoiminnassa

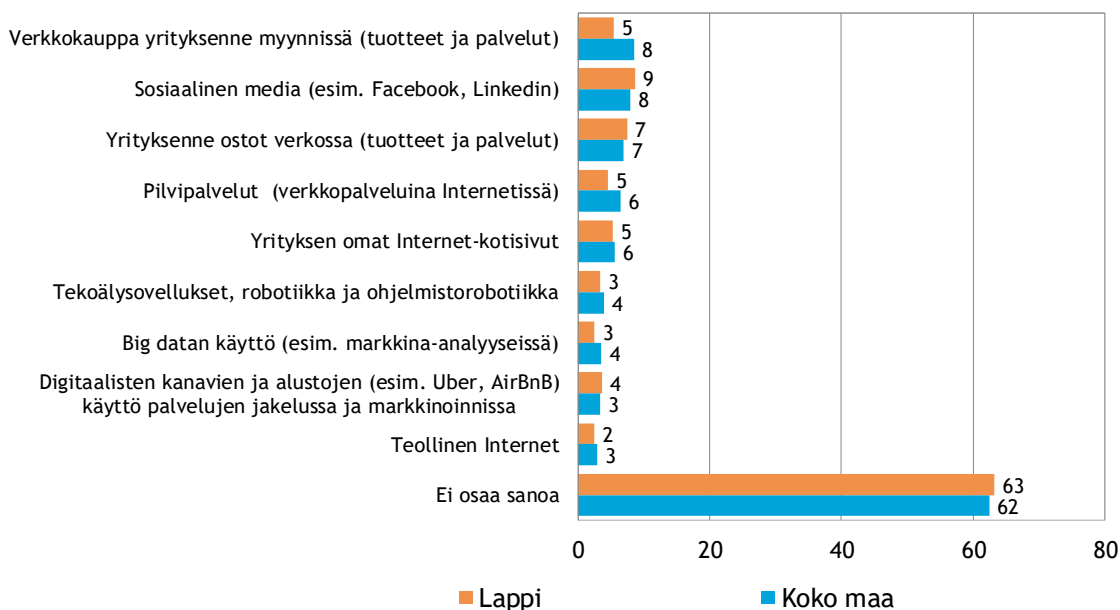
Noin kolmella neljästä koko maan ja Lapin alueen pk-yrityksestä on omat Internet-kotisivut. Seuraavaksi eniten pk-yritykset hyödyntävät tai käyttävät digitaalisista työkaluista/palveluista liiketoiminnassaan sosiaalista mediaa ja pilvipalveluja.

Kuva 13. Pk-yritysten liiketoiminnassaan hyödyntämät tai käyttämät digitaaliset työkalut ja palvelut, %



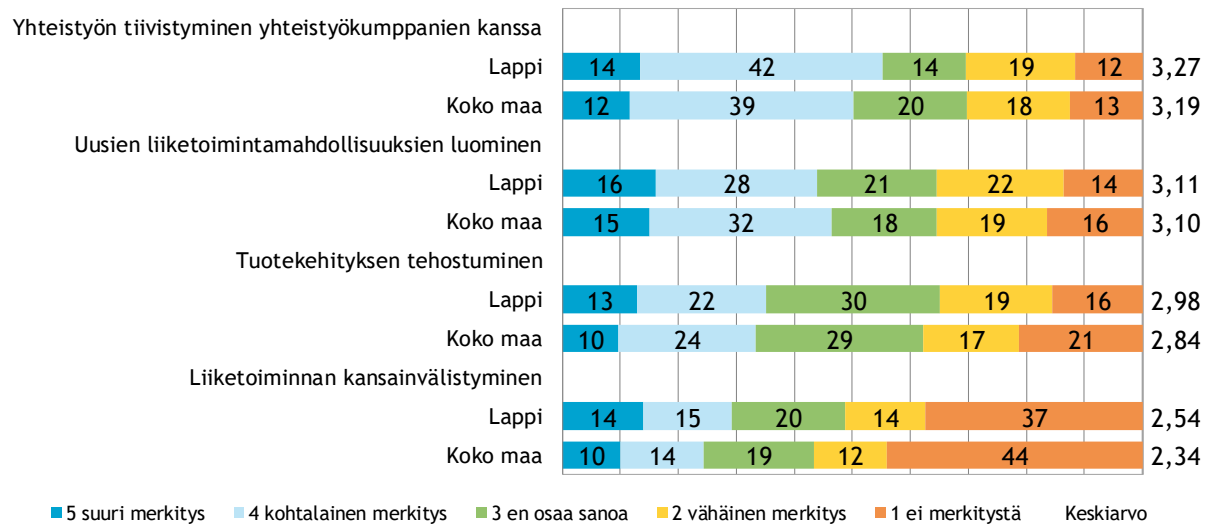
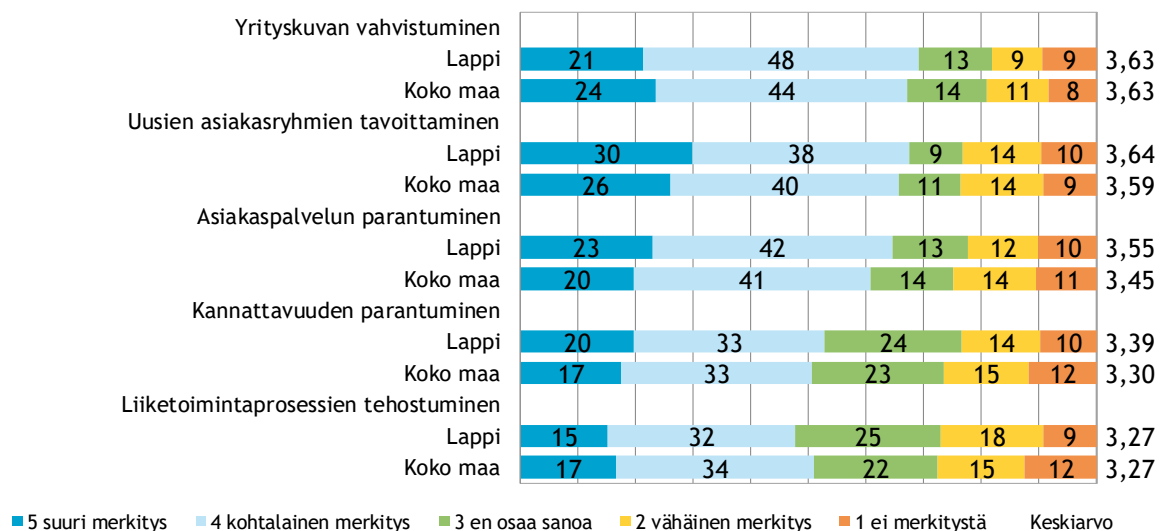
Kuva 14. Digitaaliset työkalut ja palvelut, joita pk-yritykset aikovat ottaa käyttöön seuraavien 12 kk:n aikana, %

Verkkokaupan käyttöönottoa suunnittelee koko maassa 8 % ja Lapissa 5 % pk-yrityksistä. Melko suuri osa vastaajista ei ottanut kantaa kysymykseen.



Yrityskuvan vahvistuminen, uusien asiakasryhmien tavoittaminen ja asiakaspalvelun sekä kannattavuuden parantuminen arvioidaan merkittävimmiten digitalisoitumisesta syntyviksi mahdollisuuksiksi pk-yritysten keskuudessa.

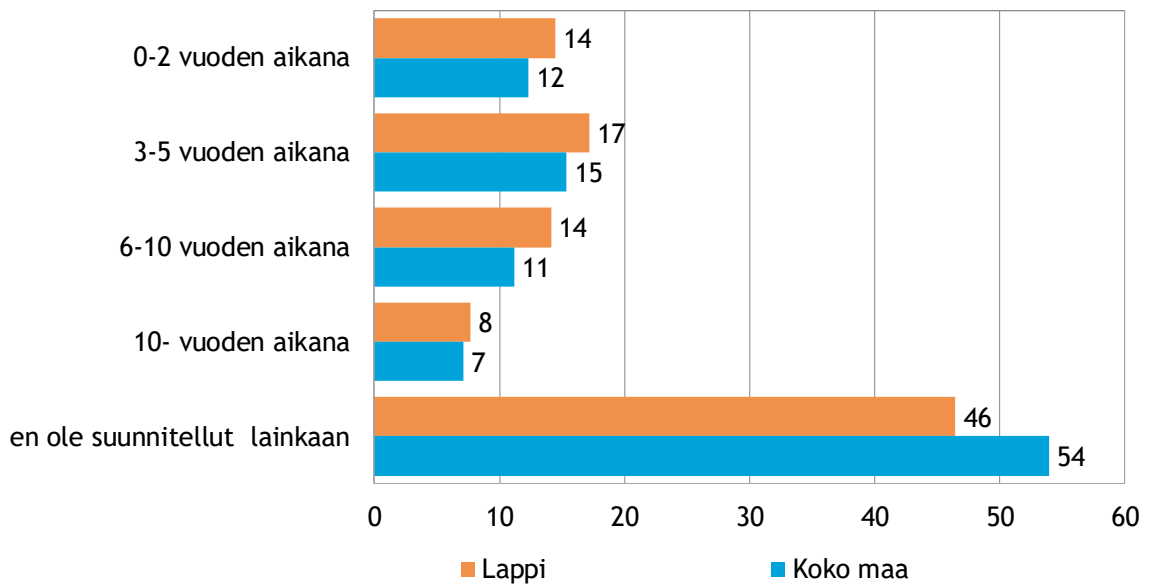
Kuvat 15-16. Arvioi seuraavia liiketoiminnan digitalisoitumisesta syntyvien mahdollisuuksien merkitystä yrityksellenne



10. Omistajanvaihdos

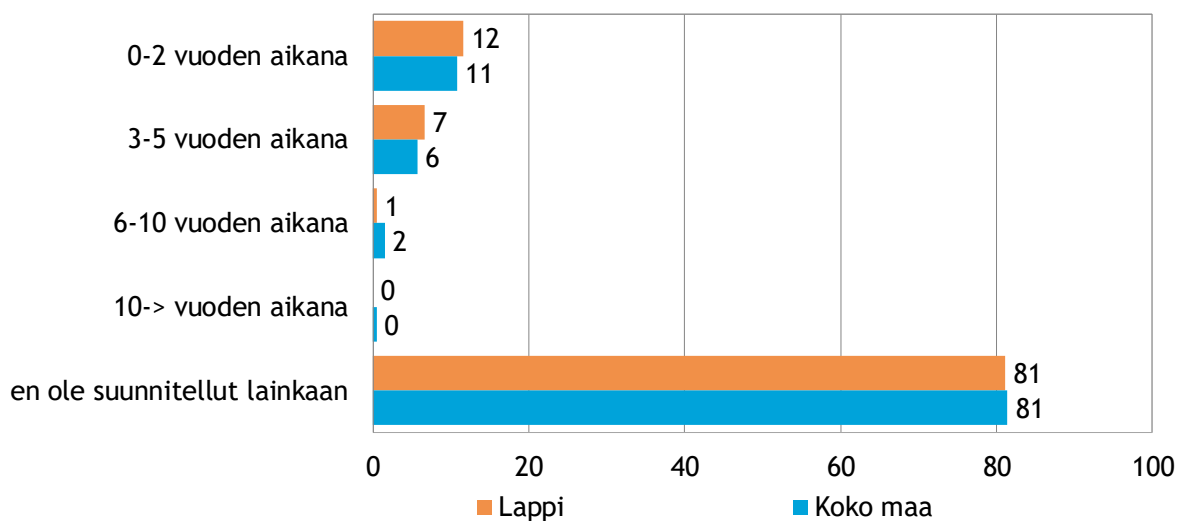
Koko maan vastaajista yli puolet ja Lapissa hieman harvempi, 46 % ei ole suunnitellut omistajanvaihdoksen toteuttamista lainkaan. Omistajanvaihdosta suunnittelevat aikovat toteuttaa vaihdoksen useimmiten seuraavan viiden vuoden aikana.

Kuva 17. Omistajan vaihdoksen suunnittelu, %



Valtaosa, noin neljä viidestä pk-barometrikyselyyn vastanneista yrityspäätäjistä ei ole suunnitellut yrityksen tai liiketoiminnan ostamista lainkaan. Yrityksen tai liiketoiminnan osto toteutettaisiin yleisimmin lähitulevaisuudessa, seuraavan kahden vuoden aikana. Koko maassa ja alueella neljä viidestä yrityksen tai liiketoiminnan ostamisesta kiinnostuneesta sanoo tarvitsevänsä oston ulkopuolista rahoitusta.

Kuva 18. Yrityksen tai liiketoiminnan ostamisen suunnittelu, %



Suomen Yrittäjien ja aluejärjestöjen yhteystiedot

SUOMEN YRITTÄJÄT

Mannerheimintie 76 A, 00250 Helsinki
PL 999, 00101 Helsinki
toimisto@yrittajat.fi
puhelin 09 229 221
yrittajat.fi



ETELÄ-KARJALAN YRITTÄJÄT

Valtakatu 51, 53100 Lappeenranta
yrittajat.fi/etelakarjala
puhelin 010 470 1100

ETELÄ-POHJANMAAN YRITTÄJÄT

Alvar Aallon katu 3, 60100 Seinäjoki
yrittajat.fi/etelapohjanmaa
puhelin 06 420 5000

ETELÄ-SAVON YRITTÄJÄT

Sammonkatu 12, 50130 Mikkeli
yrittajat.fi/etelasavo
puhelin 0500 651 312

HELSINGIN YRITTÄJÄT

Urho Kekkosen katu 2 C, 00100 Helsinki
yrittajat.fi/helsinki
puhelin 050 575 2353

HÄMEEN YRITTÄJÄT

Sibeliuksenkatu 11 A 1, 13100 Hämeenlinna
yrittajat.fi/hame
puhelin 010 229 0390

KAINUUN YRITTÄJÄT

Kauppakatu 26 A, 87100 Kajaani
yrittajat.fi/kainuu
puhelin 010 387 7870

KESKI-POHJANMAAN YRITTÄJÄT

Ristirannankatu 1, 67100 Kokkola
yrittajat.fi/keskipohjanmaa
puhelin 06 831 5292

KESKI-SUOMEN YRITTÄJÄT

Lutakonaukio 7, 40100 Jyväskylä
yrittajat.fi/keskisuomi
puhelin 010 425 9200

KYMEN YRITTÄJÄT

Käsityöläiskatu 4, 45100 Kouvola
yrittajat.fi/kymi
puhelin 044 012 4190

LAPIN YRITTÄJÄT

Hallituskatu 26, 2. krs, 96100 Rovaniemi
yrittajat.fi/lappi
puhelin 0400 898 200

PIRKANMAAN YRITTÄJÄT

Laukontori, Kehräsaari B, 2. krs, 33200 Tampere
yrittajat.fi/pirkanmaa
puhelin 03 251 6500

POHJOIS-KARJALAN YRITTÄJÄT

Linnunlahdentie 2, 80110 Joensuu
yrittajat.fi/pohjoiskarjala
puhelin 050 367 5194

POHJOIS-POHJANMAAN YRITTÄJÄT

Isokatu 4, 90100 Oulu
yrittajat.fi/pohjoispohjanmaa
puhelin 010 322 1980

PÄIJÄT-HÄMEEN YRITTÄJÄT

Vesijärvenkatu 15, 15140 Lahti
yrittajat.fi/paijathame
puhelin 010 322 4300

PÄÄKAUPUNKISEUDUN YRITTÄJÄT

Tekniikantie 12, 02150 Espoo
yrittajat.fi/paakaupunkiseutu
puhelin 010 422 1400

RANNIKKO-POHJANMAAN YRITTÄJÄT

Raastuvankatu 12-14 D, 65100 Vaasa
yrittajat.fi/rannikkopohjanmaa
puhelin 050 463 2370

SATAKUNNAN YRITTÄJÄT

Isolinnankatu 24, 28101 Pori
yrittajat.fi/satakunta
puhelin 050 312 9301

SAVON YRITTÄJÄT

Kauppakatu 28 B, 3. krs, 70110 Kuopio
yrittajat.fi/savo
puhelin 044 368 0507

UUDENMAAN YRITTÄJÄT

Rantakatu 1, 2. krs, 04400 Järvenpää
yrittajat.fi/uusimaa
puhelin 010 231 3050

VARSINAIS-SUOMEN YRITTÄJÄT

Brahenkatu 20, 20100 Turku
yrittajat.fi/varsinaissuomi
puhelin 02 275 7100

Finnvera Oyj:n ja toimipisteiden yhteystiedot

PÄÄKONTTORI FINNVERA OYJ

Vaihde: 029 460 11

Puhelinpalvelu: 029 460 2580

Sähköposti: etunimi.sukunimi@finnvera.fi

www.finnvera.fi

HELSINKI

Porkkalankatu 1, PL 1010, 00101 Helsinki

KUOPIO

Kallanranta 11, PL 1127, 70111 Kuopio



TOIMIPISTEET

HELSINKI

Porkkalankatu 1, PL 1010, 00101 Helsinki

JOENSUU

Länsikatu 15 rak. 3 B, 80110 Joensuu

JYVÄSKYLÄ

Piippukatu 11, 40100 Jyväskylä

KAJAANI

Kauppakatu 1, 87100 Kajaani

KUOPIO

Kallanranta 11, PL 1127, 70111 Kuopio

LAHTI

Askonkatu 2, 7. krs, 15100 Lahti

LAPPEENRANTA

Brahenkatu 2, 53100 Lappeenranta

MIKKELI

Jääkärintie 10 A, 2. krs, 50100 Mikkeli

OULU

Sepänkatu 20, 90100 Oulu

PORI

Itäpuisto 7, 5. krs, 28100 Pori

ROVANIEMI

Rovakatu 28, 96200 Rovaniemi

SEINÄJOKI

Frami D, Tiedekatu 2, 60320 Seinäjoki

TAMPERE

Kalevantie 2, 33100 Tampere

TURKU

Humalistonkatu 1, 20100 Turku

VAASA

Virastotalo, Wolffintie 35, 65200 Vaasa

PIETARIN EDUSTUSTO

FINNVERA PLC

Representative Office in St. Petersburg

Finland House

Ul. Bolshaya Konyushennaya 4-6-8

191186 St. Petersburg, Russia

PL 150, 53501 Lappeenranta

puh. +358 405 088 956

Työ- ja elinkeinoministeriön ja ELY-keskusten yhteystiedot

TYÖ- JA ELINKEINOMINISTERIÖ
Aleksanterinkatu 4, 00170 Helsinki
puhelin 029 506 0000
tem.fi



Työ- ja elinkeinoministeriö
Arbets- och näringsministeriet

ETELÄ-POHJANMAAN ELY-KESKUS
Alvar Aallon katu 8, 60100 Seinäjoki
puhelin 0295 027 500
ely-keskus.fi/etela-pohjanmaa

ETELÄ-SAVON ELY-KESKUS
Jääkärinkatu 14, 50100 Mikkeli
puhelin 0295 024 000
ely-keskus.fi/etela-savo

HÄMEEN ELY-KESKUS
Kirkkokatu 12, 15140 Lahti
Hämeenlinnan toimipaikka
Birger Jaarlin katu 15, 13100 Hämeenlinna
puhelin 0295 025 000
ely-keskus.fi/hame

KAAKKOIS-SUOMEN ELY-KESKUS
Salpausselänkatu 22, 45101 Kouvola
Lappeenrannan toimipaikka
Villimiehenkatu 2 B, 53100 Lappeenranta
puhelin 0295 029 000
ely-keskus.fi/kaakkois-suomi

KAINUUN ELY-KESKUS
Kalliokatu 4, 87100 Kajaani
puhelin 0295 023 500
ely-keskus.fi/kainuu

KESKI-SUOMEN ELY-KESKUS
Gygnaeuksenkatu 1, 40100 Jyväskylä
puhelin 0295 024 500
ely-keskus.fi/keski-suomi

LAPIN ELY-KESKUS
Hallituskatu 3 B, 96100 Rovaniemi
Kemin toimipaikka
Asemakatu 19, 94100 Kemi
puhelin 0295 037 000
ely-keskus.fi/lappi

PIRKANMAAN ELY-KESKUS
Pellavatehtaankatu 25, 33100 Tampere
Yliopistonkatu 38 (Attila), 33100 Tampere
puhelin 0295 036 000
ely-keskus.fi/pirkanmaa

POHJANMAAN ELY-KESKUS
Wolffintie 35 B, 5. krs, 65100 Vaasa
Kokkolan toimipaikka
Ristirannankatu 1, 67100 Kokkola
puhelin 0295 028 500
ely-keskus.fi/pohjanmaa

POHJOIS-KARJALAN ELY-KESKUS
Kauppakatu 40 B, 80100 Joensuu
puhelin 0295 026 000
ely-keskus.fi/pohjois-karjala

POHJOIS-POHJANMAAN ELY-KESKUS
Veteraanikatu 1, 90100 Oulu
puhelin 0295 038 000
ely-keskus.fi/pohjois-pohjanmaa

POHJOIS-SAVON ELY-KESKUS
Kallanranta 11, 70100 Kuopio
puhelin 0295 026 500
ely-keskus.fi/pohjois-savo

SATAKUNNAN ELY-KESKUS
Valtakatu 12 B, 28100 Pori
puhelin 0295 022 000
ely-keskus.fi/satakunta

UUDENMAAN ELY-KESKUS
Opastinsilta 12 B, 5. krs, 00520 Helsinki
puhelin 0295 021 000
ely-keskus.fi/uusimaa

VARSINAIS-SUOMEN ELY-KESKUS
Itsenäisyydenaukio 2, 20800 Turku
puhelin 0295 022 500
ely-keskus.fi/varsinais-suomi

