



Pk-yritysbarometri, kevät 2016

Alueraportti, Etelä-Karjala



Esipuhe

Suomen Yrittäjät, Finnvera Oyj sekä työ- ja elinkeinoministeriö tekevät yhteistyössä pienten ja keskisuurten yritysten toimintaa ja taloudellista toimintaympäristöä kuvaavan Pk-yritysbarometrin kaksi kertaa vuodessa. Barometri julkistetaan sekä valtakunnallisena että alueellisina raporteina.

Valtakunnallisessa raportissa tuloksia käsitellään koko pk-sektorin näkökulmasta ja myös päätoimialoittain teollisuuteen, rakentamiseen, kauppaan ja palveluihin jaoteltuna. Alueraporteissa kehitystä verrataan erityisesti kyseisen alueen yritysten ja koko maan välillä.

Kevään 2016 Pk-yritysbarometri perustuu 6004 pk-yrityksen edustajan vastauksiin. Se kuvaa siten kattavasti suomalaisten pk-yritysten käsityksiä taloudellisen toimintaympäristön muutoksista sekä yritysten liiketoimintaan ja kehitysnäkymiin vaikuttavista tekijöistä.

Tässä raportissa tarkastellaan pk-yritysten suhdanneodotuksia, kasvua ja uudistumista, kansainvälistymistä, työllistämisen esteitä ja sopeuttamista sekä rahoitusta. Ajankohtaisilla kysymyksillä on tällä kertaa selvitetty digitaalisuutta liiketoiminnassa.

Tiivistelmä

Suhdannenäkymät

Suomen pk-yritysten odotukset lähiajan suhdannenäkymistä ovat jatkuneet positiivisina syksystä 2015. Koko maan pk-yrityksistä 32 % arvioi suhdanteiden paranevan ja 16 % huononevan. Saldoluku on nyt +15 kun se edellisellä mittauskierroksella oli +9. Myös Etelä-Karjalan alueella suhdannenäkymiä kuvaava saldoluku on noussut syksystä 2015 (+7 => +14).

Etelä-Karjalan alueen suhdannenäkymät henkilökunnan määrän suhteen ovat myös positiivisemmat kuin syksyllä 2015. 18 % alueen pk-yritysten edustajista arvioi henkilökunnan määrän olevan vuoden kuluttua tämän hetkistä suurempi ja 6 % arvioi henkilökunnan määrän olevan pienempi, saldoluksi muodostuu +13 (syksyllä 2015 +2). Koko maassa näkymät ovat myös kohentuneet syksystä saldoluksi ollessa +9 (syksyllä 2015 +4).

Kasvuhakuisuus ja uusiutuminen

Koko maan pk-yrityksissä on mahdollisuuksien mukaan kasvamaan pyrkiviä sekä asemansa säilyttämään pyrkiviä pk-yrityksiä lähes yhtä paljon (36 % ja 34 %). Yritystoiminnan loppumista ennakoi 3 % pk-yrityksistä. Etelä-Karjalan alueella suurin ryhmä muodostuu kasvua mahdollisuuksien mukaan hakevista pk-yrityksistä (38 %). Asemansa säilyttämään pyrkiviä yrityksiä on hieman vähemmän (34 %). Yritystoiminnan loppumista alueella ennakoi 2 % vastaajista. Investoinnit ja henkilöstön koulutus ovat koko maan ja Etelä-Karjalan pk-yrityksissä eniten käytettyjä uusiutumiseen liittyviä toimia.

Työllistämisen esteet ja sopeuttaminen

Työn sivukulut ja kysynnän riittämättömyys tai epävakaisuus ovat koko maan ja Etelä-Karjalan alueen merkittävimmät työllistämisen esteet. Koko maan ja alueen pk-yrityksistä noin joka neljäs on ryhtynyt sopeuttamistoimenpiteisiin ja joka kymmenes suunnittelee sopeuttamista nykyisen suhdanteiden tilanteen vuoksi. Työaikajärjestelyt ja lomautukset ovat koko maassa ja Etelä-Karjalan alueella yleisimmät toteutetut tai harkinnassa olevat sopeutustoimet.

Kansainvälistyminen ja digitaalisuus liiketoiminnassa

Joka viidennellä koko maan ja 13 prosentilla Etelä-Karjalan pk-yrityksistä on vientiä tai liiketoimintaa ulkomailla. Koko maan ja alueen pk-yrityksissä suoraa vientiä on näistä kolmella viidestä. Pk-yritykset koko maassa ja myös Etelä-Karjalan alueella hyödyntävät tai käyttävät digitaalisista työkaluista ja palveluista eniten yrityksen omia kotisivuja ja sosiaalista mediaa.

Sisällys

ESIPUHE.....	2
TIIVISTELMÄ.....	3
SISÄLLYS.....	4
1. JOHDANTO.....	5
1.1 Barometri.....	5
1.2 Aineisto.....	6
2. YRITYSTEN OSUUDET TOIMIALOILLA.....	7
3. YRITYKSET JA TYÖLLISYYS.....	8
4. PK-YRITYSTEN SUHDANNENÄKYMÄT.....	9
5. PK-YRITYSTEN KASVUHAKUISUUS JA UUSIUTUMINEN.....	12
6. PK-YRITYSTEN KANSAINVÄLISTYMINEN.....	14
7. PK-YRITYSTEN TYÖLLISTÄMISEN ESTEET.....	16
8. PK-YRITYSTEN SOPEUTTAMISTOIMENPITEET.....	17
9. PK-YRITYSTEN RAHOITUS.....	18
10. DIGITAALISUUS LIIKETOIMINNASSA.....	21
11. KOTOUTTAMINEN.....	23
SUOMEN YRITTÄJIEN JA ALUEJÄRJESTÖJEN YHTEYSTIEDOT.....	24
FINNVERA OYJ:N JA TOIMIPISTEIDEN YHTEYSTIEDOT.....	25
TYÖ- JA ELINKEINOMINISTERIÖN JA ELY-KESKUSTEN YHTEYSTIEDOT.....	26

Suomen Yrittäjät: Pk-yritysbarometri, kevät 2016, alueraportti

Julkaisija

Suomen Yrittäjät
PL 999, 00100 HELSINKI
puhelin 09 229 221
toimisto@yrittajat.fi
www.yrittajat.fi



Pk-yritysbarometri, kevät 2016

Alueraportti, Etelä-Karjala

1. JOHDANTO

Suomen Yrittäjät, Finnvera Oyj sekä työ- ja elinkeinoministeriö tekevät yhteistyössä pienten ja keskisuurten yritysten toimintaa ja taloudellista toimintaympäristöä kuvaavan Pk-yritysbarometrin kaksi kertaa vuodessa. Barometri julkistetaan sekä valtakunnallisena että alueellisina raporteina.

1.1 Barometri

Pk-yritysbarometrissä on selvitetty suomalaisten pk-yritysten mielikuvia yleisestä suhdannekehityksestä ja oman yrityksen taloudellisesta kehityksestä. Lisäksi on tiedusteltu muun muassa yrityksen kasvuun, kansainvälistymiseen ja rahoitukseen liittyvistä tekijöistä.

Otantalähteenä on käytetty Tilastokeskuksen toimialaluokitusta TOL 2010, Taloustutkimuksen väliaikaista markkinointirekisteriä sekä Suomen Yrittäjien jäsenrekisteriä, joista otanta on tehty kiintiöidyllä satunnaisotannalla. Otoksessa on kiintiöity yritysten toimiala, kokoluokka ja sijainti.

Vastaajajoukon muodostaa 6004 kohderyhmän vaatimukset täyttävää pk-yrityksen edustajaa. Tiedonkeruumenetelmänä on käytetty internetkyselyä. Vastaajat kutsuttiin kyselyyn sähköpostitse tai puhelimitse joulukuun 2015 ja tammikuun 2016 välisenä aikana. Seuraavalla sivulla on esitetty taustatietoja alueen vastaajista. Tutkimuksen on toteuttanut Taloustutkimus Oy Suomen Yrittäjien, Finnvera Oyj:n sekä työ- ja elinkeinoministeriön toimeksiannosta.

Tutkimusprojektista ovat vastanneet Taloustutkimus Oy:ssä tutkimusjohtaja Pasi Huovinen ja tutkimuspäällikkö Jyrki Kärpänöja. Suomen Yrittäjissä tutkimusprojektista on vastannut ekonomisti Petri Malinen, Finnvera Oyj:ssä viestintäjohtaja Tarja Svartström sekä työ- ja elinkeinoministeriössä kehittämispäällikkö Esa Tikkanen.

- 1) Raportin alueelliset viittaukset tarkoittavat pääsääntöisesti Suomen Yrittäjien mukaista aluejakoa. Uudellamaalla ja Itä-Uudellamaalla maakuntajaosta on poikettu (Helsinki, Pääkaupunkiseutu ja muu Uusimaa).
- 2) Lisäksi tutkimusaineistosta tehdään raportit Hämeen, Kaakkois-Suomen, Pohjanmaan ja Uudenmaan ELY-alueille sekä Keski-Pohjanmaan Yrittäjien alueelle. Lisäksi uusina alueina vuonna 2011 mukaan tulivat Espoo ja Vantaa.
- 3) Helsingin, Pääkaupunkiseudun ja Uudenmaan aikasarjoissa ja kuvioissa olevat luvut ovat vuoden 1999 syksyyn asti koko Uudenmaan alueen lukuja. Pohjanmaan raportissa luvut ovat vuoden 2006 syksyyn asti Etelä-Pohjanmaan ja Pohjanmaan rannikon yhteisiä lukuja.
- 4) Tutkimustuloksissa esiintyy muutamissa kohdissa käsite 'saldoluku'. Se kuvaa kyseisten kysymysten kohdalla positiivisista ja negatiivisista vastauksista laskettua prosenttilukujen erotusta. Esimerkiksi: Pk-yritysten yleiset suhdannenäkymät seuraavan vuoden aikana paranee 39,4 %, huononee 8,6 % saldoluku = + 30,8 % -31 % HUOM. kaikissa laskelmissa käytetään tarkkoja, pyöristämättömiä lukuja, vaikka raportissa luvut esitetään kokonaisina ilman desimaaleja.

1.2 Aineisto

Seuraavassa taulukossa on esitetty painottamattomat taustatietojakaumat haastatelluista Etelä-Karjalan alueen yrityksistä. Tutkimustuloksissa aineisto on painotettu vastaamaan yritysten todellista toimiala- ja aluejakaumaa. Painotettua otoskokoä käytetään laskentaperusteena, koska tällöin otoksen perusteella lasketut tulokset voidaan yleistää koskemaan koko tutkimuskohteena olevaa pk-sektoria.

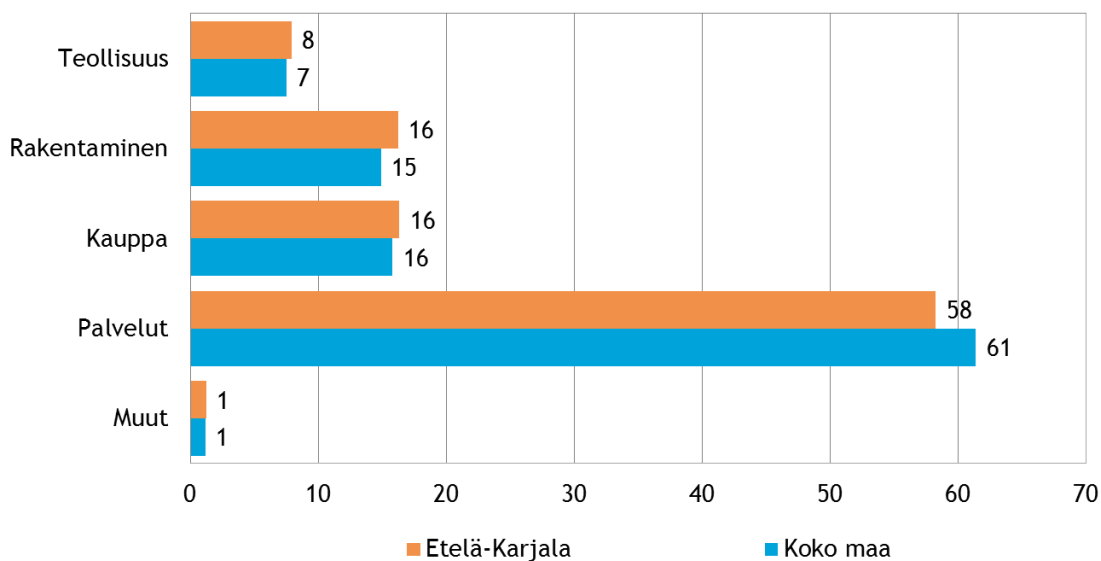
Taulukko 1. Taustatietoja alueelta haastatelluista yrityksistä

		n=	%
Alue	Etelä-Karjala	118	100
Päätoimiala	Teollisuus	11	9
	Rakentaminen	17	14
	Kauppa	20	17
	Palvelut	70	59
Liikevaihto vuonna 2015	alle 0,2 miljoonaa euroa	54	46
	0,2-0,49 miljoonaa euroa	21	18
	0,5-0,99 miljoonaa euroa	15	13
	1,0-1,49 miljoonaa euroa	7	6
	1,5-1,99 miljoonaa euroa	3	3
	2,0-4,99 miljoonaa euroa	10	9
	5 miljoonaa euroa tai yli	7	6
Yrityksen kasvuhakuisuus	Voimakkaasti kasvuhakuiset	7	6
	Kasvuhakuiset	44	38
	Asemansa säilyttäjät	41	35
	Ei kasvutavoitteita	23	20
	Toimintansa lopettavat	2	2
Yrityksellä vientitoimintaa	Kyllä	15	14
	Ei	95	86
Yrityksen perustamisvuosi	Ennen 1990	29	25
	1990-1999	22	19
	2000-2009	29	25
	2010-	37	32

2. YRITYSTEN OSUUDET TOIMIALOILLA

Suomessa oli 280 697 yritystä [1] vuonna 2014. Näistä yrityksistä noin 5747 toimi Etelä-Karjalan alueella. Koko maassa palvelualan yrityksiä oli 61 %, kaupan 16 %, rakentamisen 15 % ja teollisuudenalan yrityksiä 7 %. Etelä-Karjalan alueella oli palveluun kuuluvia yrityksiä koko maata suhteellisesti hieman vähemmän, 58 %. Teollisuuden, rakentamisen ja kaupan alojen yrityksiä alueella oli lähes saman verran kuin koko maassa.

Kuva 1. Yritysten osuudet eri toimialoilla, %



1. Lähde: Tilastokeskus: Yritys- ja toimipaikkarekisteri, pl. toimiala A. maa-, metsä- ja kalatalous

3. YRITYKSET JA TYÖLLISYYS

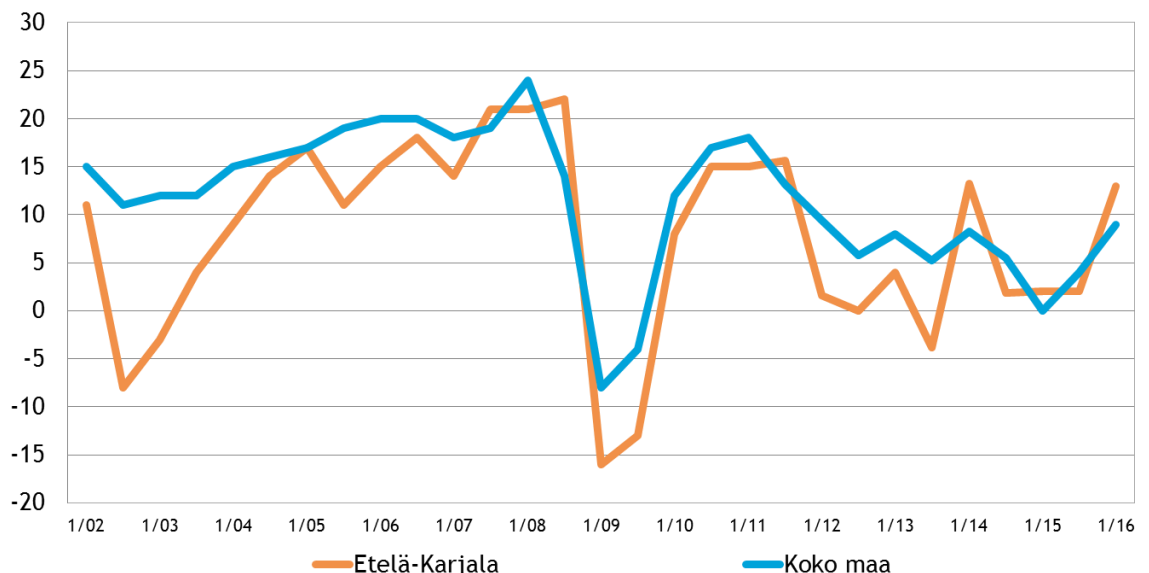
Tilastokeskuksen työvoimatiedustelun [2] mukaan koko maan työllisten määrä oli 2 402 000 henkeä marraskuussa 2015. Lukema on 20 000 vähemmän kuin vuotta aikaisemmin vastaavana ajankohtana. Palkansaaajia oli saman verran ja yrittäjä hieman vähemmän kuin aiemmin. Koko maan työttömyysaste oli 8,2 % [2] marraskuussa 2015 eli saman verran kuin vuotta aiemmin. Etelä-Karjalan alueella työskenteli vuoden 2015 neljännellä neljänneksellä yhteensä 53 000 henkilöä [3] työttömyysasteen ollessa 9,9 % [4]. Työttömyysaste on noussut alueella 2,5 prosenttiyksikköä vuoden 2014 vastaavaan ajankohtaan verrattuna [4].

Taulukko 2. Pk-yritysten suhdannenäkymät henkilökunnan määrän osalta seuraavan vuoden kuluttua, %

	Suurempi	Yhtä suuri	Pienempi	Saldoluku
Etelä-Karjala	18	76	6	13
Koko maa	18	72	10	9

Pk-yritysbarometrin vastaajista 18 % arvioi henkilökunnan määrän kasvavan seuraavan vuoden kuluttua ja joka kymmenes arvioi henkilökunnan määrän pienentyvän. Saldoluksi muodostuu +9. Etelä-Karjalan alueella saldoluku on neljä prosenttiyksikköä suurempi, +13. Alueella odotukset ovat siten henkilökunnan määrän osalta hieman myönteisemmät kuin koko maassa ja selvästi positiivisemmät kuin viime syksynä (+2).

Kuva 2. Henkilökunnan määrän muutosodotukset seuraavan vuoden aikana, saldo-luku (%)



2. Lähde: Tilastokeskus: Työvoimatutkimus 2016, tammikuu

3. Lähde: Tilastokeskus: Työvoimatutkimus 2016, liitetaulukko 31. Työlliset maakunnittain

4. Lähde: Tilastokeskus: Työvoimatutkimus 2016, liitetaulukko 43. Työttömyysaste maakunnittain

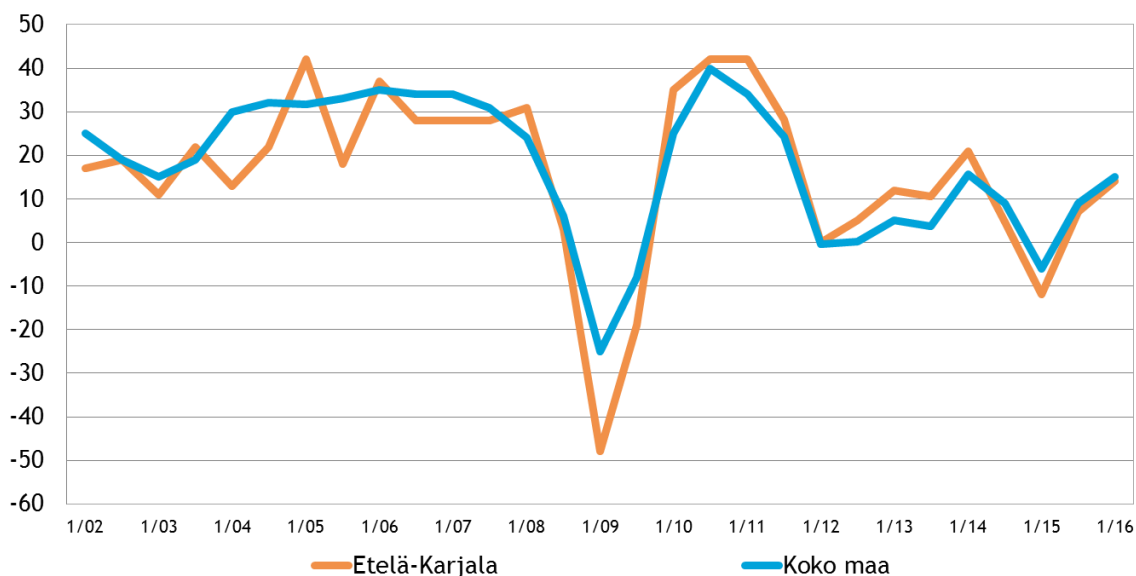
4. PK-YRITYSTEN SUHDANNENÄKYMÄT

Pk-yritysten suhdannenäkymiä kuvaavan saldoluvun (+15) kehitys on jatkunut positiivisena syksystä 2015. Noin puolet (52 %) koko maan pk-yrityksistä arvioi suhdanteiden pysyvän ennallaan lähimmän vuoden aikana. Koko maan pk-yrityksistä kolmasosa (32 %) arvioi suhdanteiden paranevan ja 16 % huononevan. Etelä-Karjalan alueella suhdannenäkymiä kuvaava saldoluku on myös noussut syksystä 2015 7 prosenttiyksikköä, ollen nyt +14. Ennallaan suhdanteiden arvioi pysyvän vastaava määrä kuin viime syksynä eli 59 % alueen pk-yrityksistä.

Taulukko 3. Pk-yritysten suhdannenäkymät oman yrityksen kannalta lähimmän vuoden aikana, %

	Paranee	Pysyy ennallaan	Huononee	Saldoluku
Etelä-Karjala	28	59	14	14
Koko maa	32	52	16	15

Kuva 3. Yleiset suhdannenäkymät lähimmän vuoden aikana, saldoluku (%)



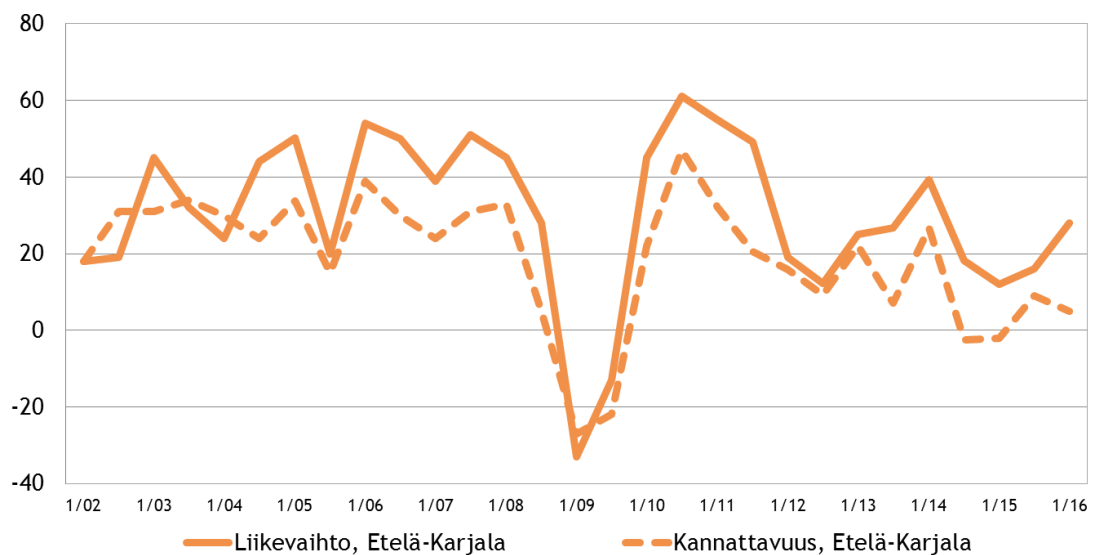
Taulukko 4. Pk-yritysten odotukset tutkimuksen eri osa-alueiden kehityksestä seuraavan vuoden kuluttua, %

	Suurempi	Yhtä suuri	Pienempi	Saldoluku
Liikevaihto				
Etelä-Karjala	41	45	14	28
Koko maa	44	39	16	28
Investointien arvo				
Etelä-Karjala	13	62	25	-11
Koko maa	18	56	26	-7
Viennin arvo				
Etelä-Karjala	16	72	13	3
Koko maa	16	70	14	2
Tuonnin arvo				
Etelä-Karjala	7	79	13	-6
Koko maa	13	73	14	-1
Palkkakustannukset henkilöä kohden				
Etelä-Karjala	31	57	12	19
Koko maa	34	58	8	25
Materiaalien hinnat				
Etelä-Karjala	43	53	4	38
Koko maa	37	57	6	32
Lopputuotteiden tai palveluiden hinnat				
Etelä-Karjala	33	59	7	26
Koko maa	32	60	7	25
Kannattavuus				
Etelä-Karjala	30	45	25	5
Koko maa	32	46	21	11
Vakavaraisuus				
Etelä-Karjala	27	55	18	8
Koko maa	31	55	13	18
Innovaatiot, tuotannon tai tuotteiden kehitys				
Etelä-Karjala	25	60	15	10
Koko maa	31	58	11	21
Tilausten määrä				
Etelä-Karjala	37	47	17	20
Koko maa	40	43	17	23
Kapasiteetin käyttöaste				
Etelä-Karjala	23	72	5	18
Koko maa	39	46	15	25

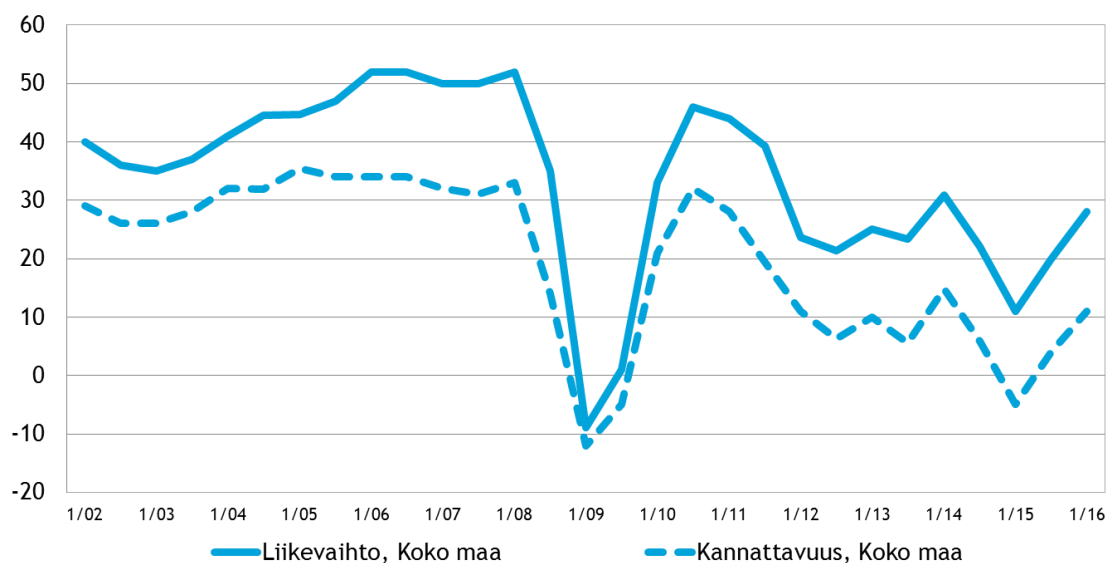
Eri osatekijöiden suhdanteita arvioitaessa materiaalien hintojen nousuun uskotaan koko maassa saldoluvin (+32) perusteella yleisimmin. Myös palkkakustannusten, lopputuotteiden tai palvelujen hintojen nousuun sekä liikevaihdon kasvuun uskovia on selvästi enemmän kuin niiden laskuun uskovia. Investointien arvon uskotaan vielä laskevan ensi vuonna (saldoluku -7), mutta kuitenkin hieman maltillisemmin kuin viime syksynä (saldoluku-13). Myös Etelä-Karjalan alueella uskotaan materiaalien hintojen nousuun vahvimmin saldoluvin ollessa +38. Seuraavaksi vahvimmat odotukset alueella kohdistuvat liikevaihdon kasvunäkymiin (saldoluku +28) ja lopputuotteiden tai palveluiden hintojen nousuun (saldoluku +26).

Kuvassa 4 on esitetty pk-yritysten liikevaihdon ja kannattavuuden suhdannenäkymien kehittyminen alueella ja kuvassa 5 koko maassa. Alueella odotukset kannattavuuden kehityksestä ovat kääntyneet laskuun.

Kuva 4. Alueen suhdannenäkymät seuraavan vuoden aikana, saldoluku (%)



Kuva 5. Koko maan suhdannenäkymät seuraavan vuoden aikana, saldoluku (%)



5. PK-YRITYSTEN KASVUHAKUISUUS JA UUSIUTUMINEN

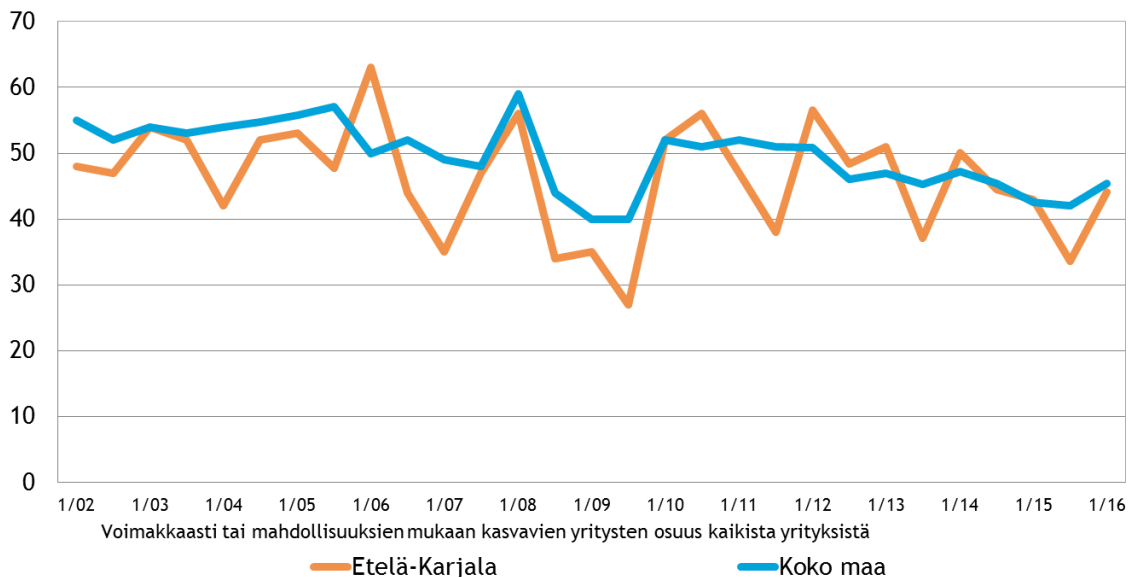
Taulukko 5. Pk-yritysten kasvuhakuisuus, %

	Voimakkaasti kasvuhakuiset	Kasvuhakuiset	Asemansa säilyttäjät	Ei kasvutavoitteita	Toimintansa lopettavat
Etelä-Karjala	6	38	34	20	2
Koko maa	9	36	34	18	3

Koko maan pk-yrityksissä on lähes yhtä paljon mahdollisuuksien mukaan kasvamaan pyrkiviä sekä asemansa säilyttämään pyrkiviä pk-yrityksiä (36 % ja 34 %). Yritystoiminnan loppumista ennakoi 3 % koko maan pk-yrityksistä. Etelä-Karjalan alueella suurin ryhmä muodostuu kasvua mahdollisuuksien mukaan hakevista pk-yrityksistä (38 %). Asemansa säilyttämään pyrkiviä yrityksiä on hieman vähemmän (34 %). Yritystoiminnan loppumista alueella ennakoi 2 % vastaajista mikä on kuusi prosenttiyksikköä vähemmän kuin viime syksynä.

Koko maassa voimakkaasti ja mahdollisuuksien mukaan kasvavien pk-yritysten yhteenlaskettu osuus on lähes vastaava kuin syksyllä 2015. Alueella voimakkaasti ja mahdollisuuksien mukaan kasvavien pk-yritysten osuus on puolestaan kasvanut selvemmin syksystä 2015.

Kuva 6. Pk-yritysten kasvuhakuisuus, %



Investoinnit ja henkilöstön koulutus ovat koko maan ja Etelä-Karjalan alueen pk-yrityksissä eniten käytettyjä uusiutumiseen liittyviä toimia.

Taulukko 6. Pk-yritysten tekemät uusiutumistoimet viimeisten 12 kk:n aikana, % */

	Etelä-Karjala	Koko maa
Investoinnit	80	77
Uuden henkilöstön palkkaaminen	38	35
Henkilöstön koulutus	55	56
Uusien tuotteiden tai palveluiden lanseeraaminen	34	38
Laajentuminen uusille markkinoille	25	27
Uusien teknologioiden käyttöönotto	22	24
Uusien liiketoimintamallien käyttöönotto	18	24
Toiminnan laajentaminen uusille toimialoille	19	18

*/ Vastaajat ovat voineet valita useita vaihtoehtoja.

6. PK-YRITYSTEN KANSAINVÄLISTYMINEN

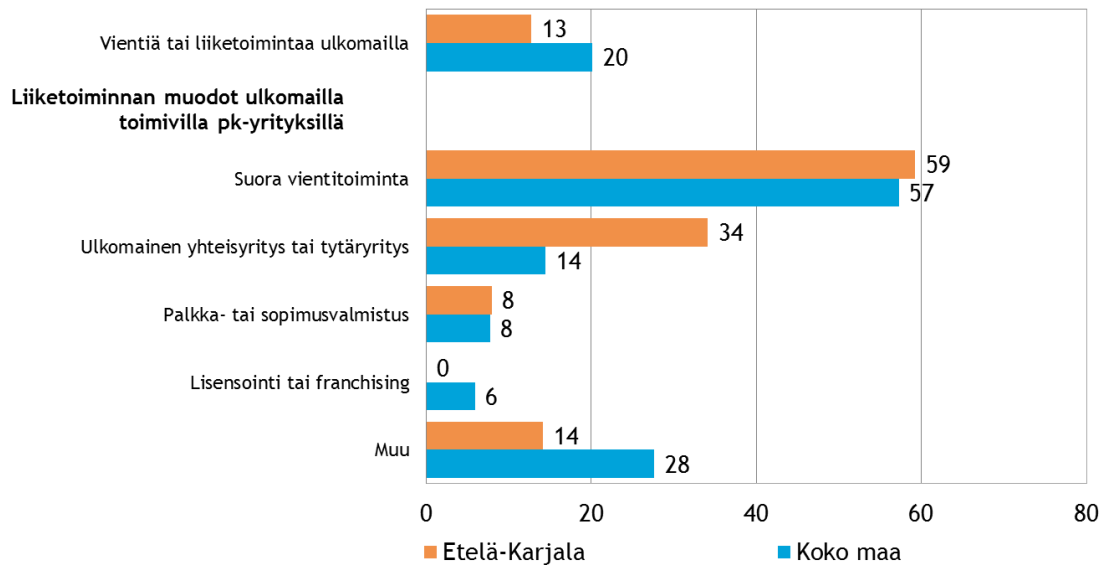
Taulukko 7. Tuontiyritysten osuus, % pk-yrityksistä

Koko maan pk-yrityksistä 17 prosentilla ja Etelä-Karjalan alueella noin joka kymmenennellä on suoraa tuontitoimintaa.

	Etelä-Karjala	Koko maa
Suoraa tuontitoimintaa	13	17

Joka viidennellä koko maan ja 13 prosentilla Etelä-karjalan pk-yrityksistä on vientiä tai liiketoimintaa ulkomailla. Koko maan ja alueen pk-yrityksissä suoraa vientiä on näistä noin kolmella viidestä. Etelä-Karjalan alueella ulkomainen yhteisyritys tai tytäryritys on selvästi yleisempi liiketoiminnan muoto ulkomailla kuin koko maan pk-yrityksissä.

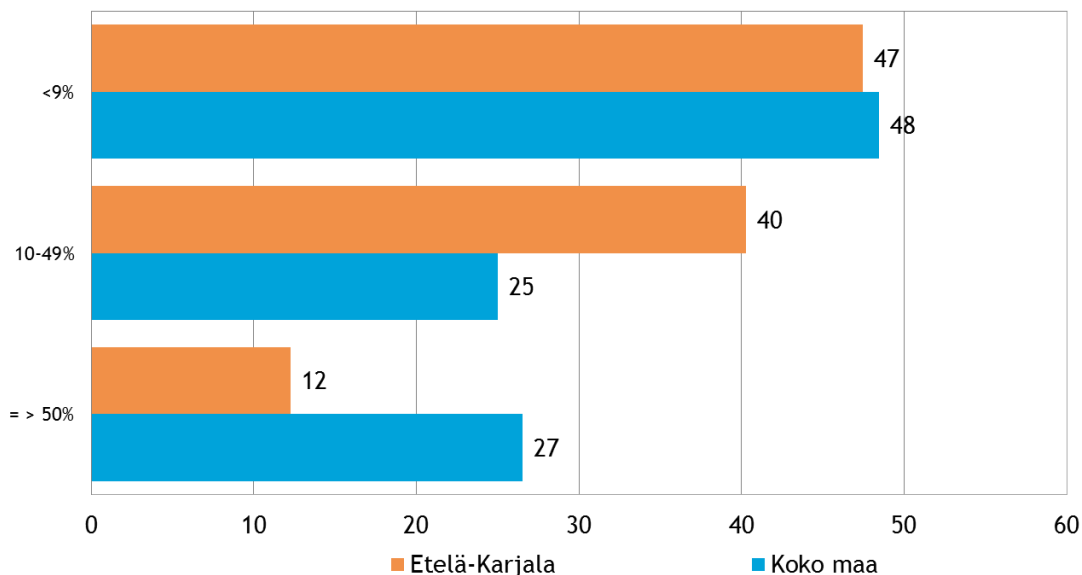
Kuva 7. Pk-yritysten toiminta ulkomailla, % yrityksistä



*/ Vastaajat ovat voineet valita useita vaihtoehtoja.

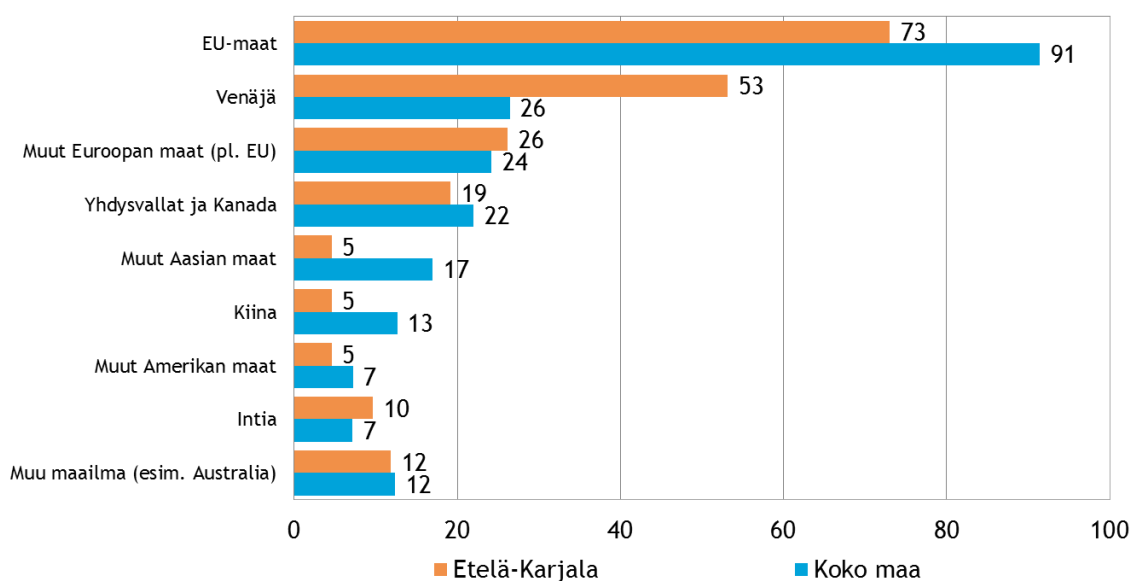
Noin puolella koko maan suoraa vientitoimintaa harjoittavista pk-yrityksistä viennin osuus kokonaisliikevaihdosta on alle 9 %. Etelä-Karjalan alueella vastaajamäärät jäivät pieniksi ja tämä on huomioitava tulosten tulkinnassa.

Kuva 8. Viennin osuus suoraa vientitoimintaa harjoittavien yritysten kokonaisliikevaihdosta vuonna 2015, % yrityksistä



EU-maat on Suomen pk-yritysten selvästi yleisin markkina-alue ulkomailla. Etelä-Karjalassa Venäjän osuus on markkina-alueena huomattavasti merkittävämpi kuin koko maassa. Etelä-Karjalan alueella vastaajamäärät jäivät kuitenkin pieniksi ja tämä on huomioitava tulosten tulkinnassa.

Kuva 9. Yritysten markkina-alueet ulkomailla, % yrityksistä, joilla on toimintaa ulkomailla

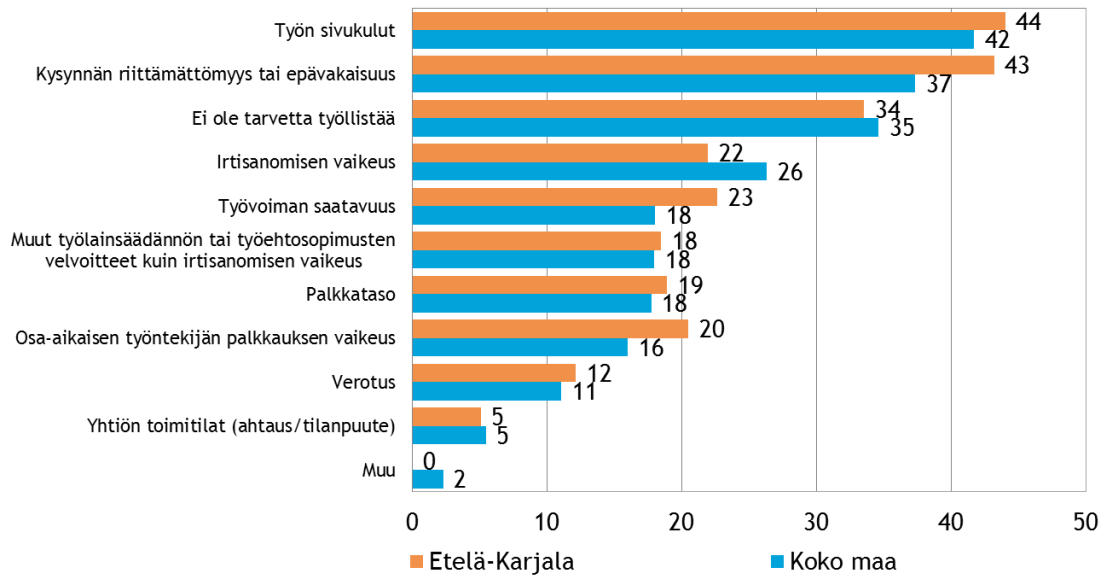


*/ Vastaajat ovat voineet valita useita vaihtoehtoja.

7. PK-YRITYSTEN TYÖLLISTÄMISEN ESTEET

Koko maan ja Etelä-Karjalan alueen pk-yrityksistä noin joka kolmannella ei ole tarvetta työllistää. Työn sivukulut ja kysynnän riittämättömyys tai epävakaisuus nousevat koko maassa ja alueella suurimmiksi työllistämisen esteiksi; Etelä-Karjalassa kysynnän riittämättömyys ja epävakaisuus koetaan merkittävämpänä työllistämisen esteenä kuin koko maan pk-yrityksissä.

Kuva 10. Yrityksen merkittävin työllistämisen este, %



8. PK-YRITYSTEN SOPEUTTAMISTOIMENPITEET

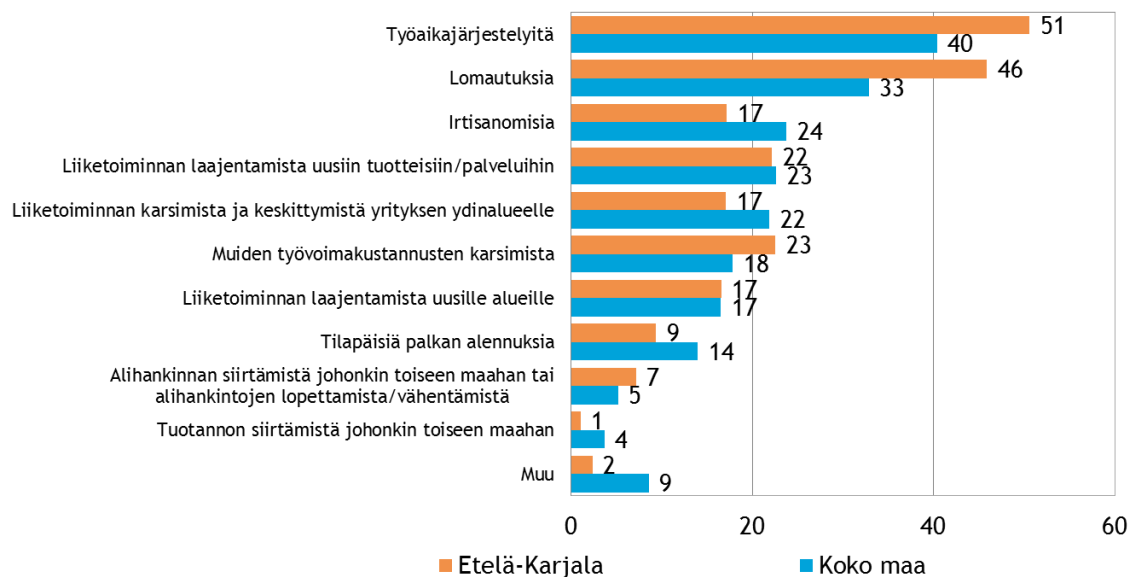
Taulukko 8. Pk-yritysten tarve sopeuttaa toimintaansa suhdannetilanteen vuoksi, %

	Ei tarvetta sopeuttaa	Tehnyt sopeuttamistoimia	Suunnittelemassa sopeuttamistoimia
Etelä-Karjala	60	29	11
Koko maa	62	28	10

Koko maan pk-yrityksistä noin joka neljäs on ryhtynyt sopeuttamistoimenpiteisiin ja joka kymmenes suunnittelee sopeuttamista nykyisen suhdannetilanteen vuoksi. Etelä-Karjalan pk-yrityksistä nämä osuudet ovat lähes samansuuruiset.

Työaikajärjestelyt ja lomautukset ovat koko maassa ja Etelä-Karjalan alueella yleisimmät toteutetut tai harkinnassa olevat sopeutustoimet. Alueella nämä ovat keinovalikoimissa useammin kuin koko maan pk-yrityksissä.

Kuva 11. Pk-yritysten tekemät ja suunnittelemat sopeuttamistoimet, % pk-yrityksistä, jotka ovat tehneet tai suunnittelevat tekevänsä toimia */



*/ Vastaajat ovat voineet valita useita vaihtoehtoja.

9. PK-YRITYSTEN RAHOITUS

Koko maan ja Etelä-Karjalan pk-yrityksistä noin joka seitsemännellä on ollut maksuvaikeuksia viimeisen kolmen kuukauden aikana. Lukemat ovat lähes vastaavat kuin syksyllä 2015.

Taulukko 9. Onko yrityksellänne ollut maksuvaikeuksia viimeisen 3 kuukauden aikana?, %

	Ei	Kyllä
Etelä-Karjala	85	15
Koko maa	84	16

Pk-yritysten pääpankkina on koko maassa joko Osuuspankki (41 %) tai Nordea (33 %). Etelä-Karjalan pk-yritysten pääpankkina on useimmiten Osuuspankki.

Taulukko 10. Yrityksen pääpankki, %

	Etelä-Karjala	Koko maa
Nordea	22	33
Osuuspankki	58	41
Paikallisosuuspankki	2	4
Danske Bank	3	7
Säästöpankki	12	8
Handelsbanken	3	2
Muu	1	5

Koko maan pk-yrityksistä 46 %:lla on lainaa rahoituslaitoksilta. Alueella lainaa rahoituslaitoksilta ottaneiden osuus on hieman suurempi, 49 % alueen pk-yrityksistä

Taulukko 11. Onko yrityksellänne lainaa rahoituslaitoksilta?, %

	Ei	Kyllä
Etelä-Karjala	51	49
Koko maa	54	46

Koko maan pk-yrityksistä 29 % ja alueen pk-yrityksistä 31 % oli ottanut ulkopuolista rahoitusta viimeisten 12 kuukauden aikana. Koko maassa ulkopuolista rahoitusta ottaneista 65 % on ottanut sitä pankista. Alueella vastaava luku on suurempi, 73 %.

Taulukko 12. Oletteko ottaneet ulkopuolista rahoitusta viimeisten 12 kk:n aikana?, %

	Ei	Kyllä
Etelä-Karjala	69	31
Koko maa	71	29

Taulukko 13. Mistä olette ottaneet rahoitusta?, %

	Etelä-Karjala	Koko maa
Pankista	73	65
Rahoitusyhtiöstä	30	27
Vakuutusyhtiöstä tai eläkevakuutusyhtiöstä	0	1
Yksityisestä pääomasijoitusyhtiöstä	1	3
Bisnesenkeltä eli yksityiseltä henkilösijoittajalta	11	6
Finnverasta	8	14
Teokesistä	0	4
ELY-keskuksista	0	3
Pääomasijoituksia Teollisuussijoituksesta tai Finnveran Aloituserästä	0	0
Muualta	5	9

Valtaosa koko maan ja alueen pk-yrityksistä ei aio hakea ulkopuolista rahoitusta seuraavan 12 kuukauden aikana.

Taulukko 14. Aiotteko ottaa ulkopuolista rahoitusta seuraavan 12 kk:n aikana?, %

	Ei	Kyllä
Etelä-Karjala	79	21
Koko maa	78	22

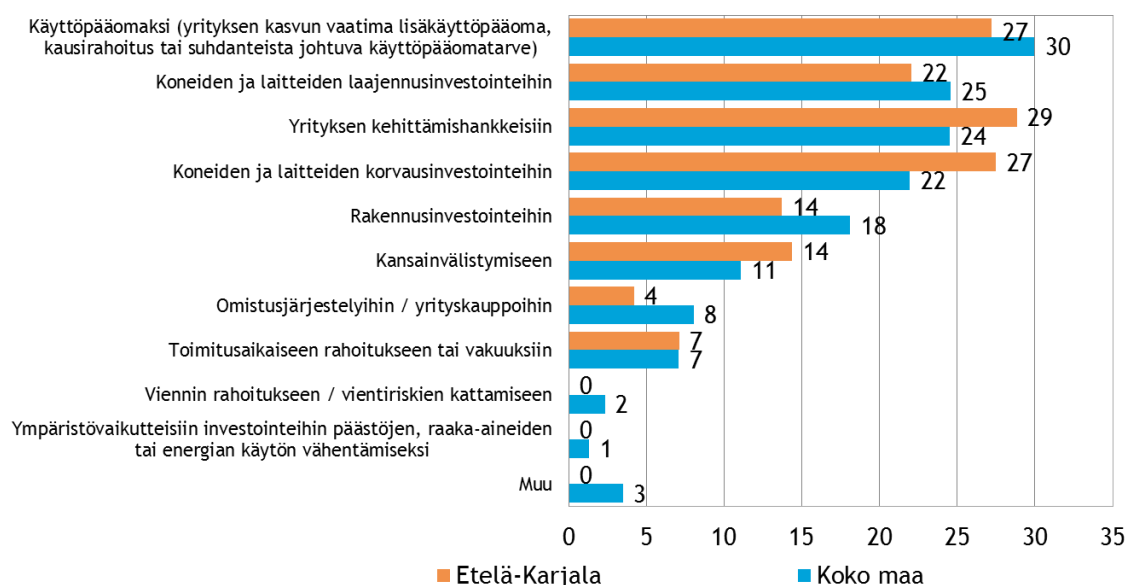
Etelä-Karjalassa rahoitusta aiotaan hakea koko maata hieman harvemmin pankista.

Taulukko 15. Mistä aiotte ottaa ulkopuolista rahoitusta?, %

	Etelä-Karjala	Koko maa
Pankista	63	71
Rahoitusyhtiöstä	27	27
Vakuutusyhtiöstä tai eläkevakuutusyhtiöstä	3	3
Yksityisestä pääomasijoitusyhtiöstä	4	8
Bisnesenkeliltä eli yksityiseltä henkilösijoittajalta	2	10
Finnverasta	14	19
Teokesistä	0	11
ELY-keskuksista	11	9
Pääomasijoituksia Teollisuussijoituksesta tai Finnveran Aloituserahasto Verasta	7	3
Muualta	4	6

Koko maassa ulkopuolista rahoitusta aiotaan käyttää yleisimmin käyttöpääomaksi, koneiden ja laitteiden laajennusinvestointeihin sekä yrityksen kehittämishankkeisiin. Etelä-Karjalan alueella yrityksen kehittämishankkeet, käyttöpääoma sekä koneiden ja laitteiden korvausinvestoinnit ovat yleisimmät ulkoisen rahoituksen käyttötarkoitukset.

Kuva 12. Ulkoisen rahoituksen aiottu käyttötarkoitus, % yrityksistä, jotka aikovat ottaa rahoitusta seuraavan 12kk:n aikana */

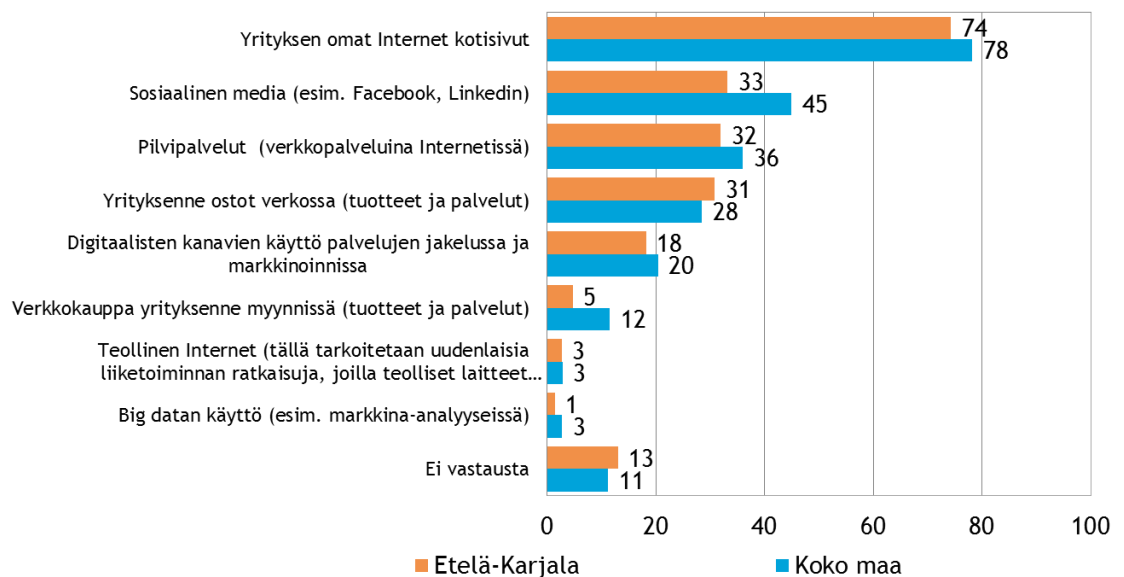


*/ Vastaajat ovat voineet valita kaksi mielestään tärkeintä vaihtoehtoa.

10. DIGITAALISUUS LIIKETOIMINNASSA

Noin kolmella neljästä koko maan ja Etelä-Karjalan alueen pk-yrityksestä on omat Internet-kotisivut. Seuraavaksi eniten pk-yritykset hyödyntävät tai käyttävät digitaalisista työkaluista/palveluista liiketoiminnassaan sosiaalista mediaa ja pilvipalveluja. Etelä-Karjalan pk-yrityksissä sosiaalista mediaa ja verkkokauppaa yrityksen tuotteiden sekä palvelujen myynnissä hyödynnetään tai käytetään vähemmän kuin koko maan pk-yrityksissä.

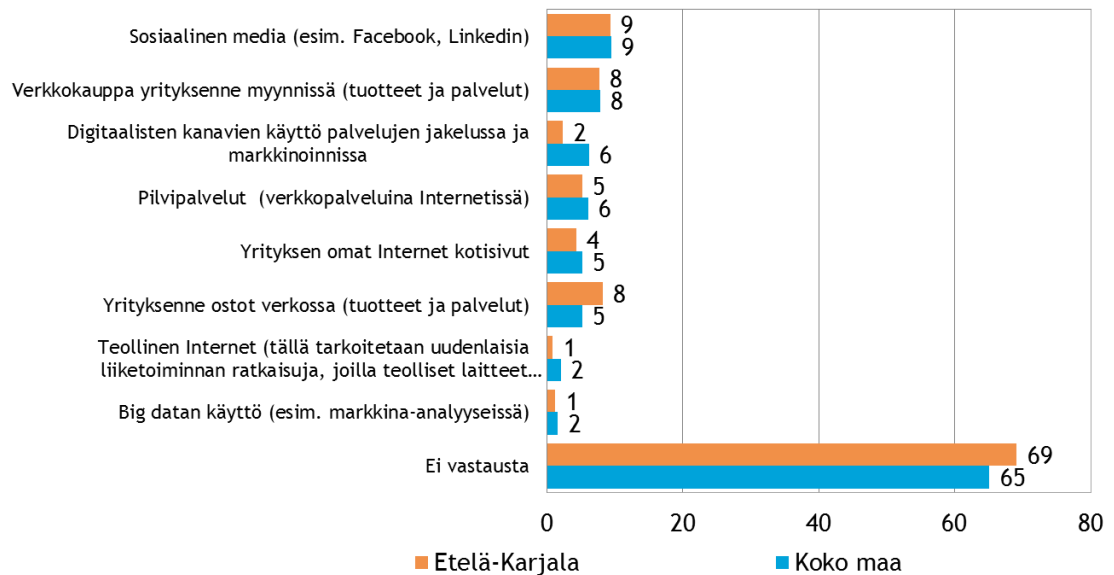
Kuva 13. Pk-yritysten liiketoiminnassaan hyödyntämät tai käyttämät digitaaliset työkalut ja palvelut, %



*/ Vastaajat ovat voineet valita useita vaihtoehtoja.

Sosiaalinen media on yleisin digitalisoitumiseen liittyvä työkalu/palvelu, joka pk-yrityksissä aiotaan ottaa käyttöön seuraavien 12 kuukauden aikana. Verkkokaupan käyttöönottoa suunnittelee koko maassa ja Etelä-Karjalassa 8 % pk-yrityksistä. Melko suuri osa vastaajista ei ottanut kantaa kysymykseen.

Kuva 14. Digitaaliset työkalut ja palvelut, joita pk-yritykset aikovat ottaa käyttöön seuraavien 12 kk:n aikana



*/ Vastaajat ovat voineet valita useita vaihtoehtoja.

11. KOTOUTTAMINEN

Kevään 2016 pk-yritysbarometrin otoksessa on koko maassa ulkomaalaistaustaisia yrittäjiä yksi prosentti ja Etelä-Karjalan alueella kolme prosenttia.

Taulukko 16. Ulkomaalaistaustaisten yrittäjien määrä, %

	Ei	Kyllä
Etelä-Karjala	97	3
Koko maa	99	1

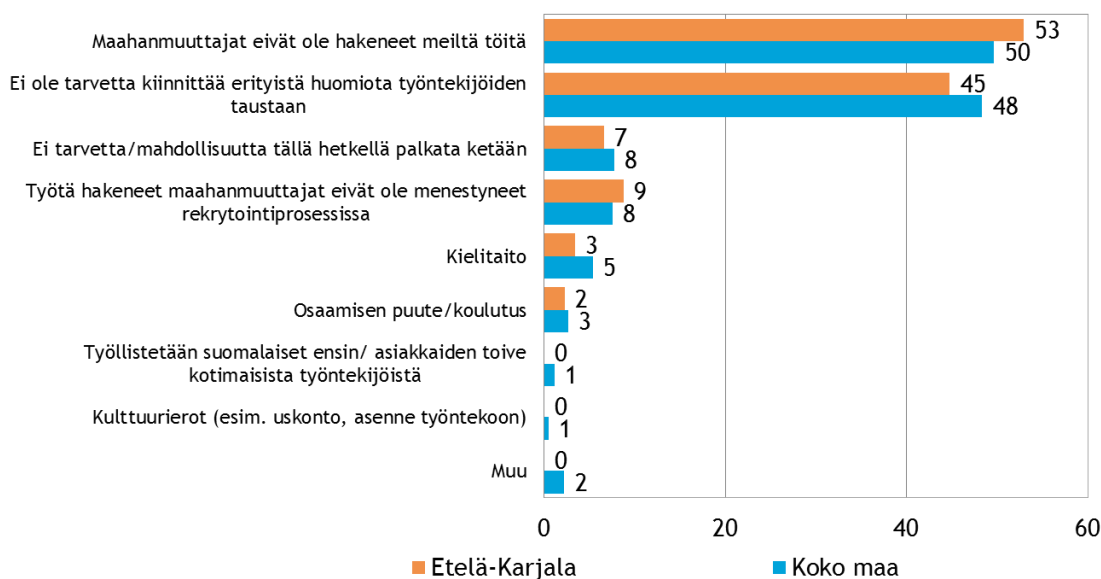
Noin joka kymmenes alueen sekä koko maan pk-yritys on rekrytoinut Suomesta maahanmuuttajia.

Taulukko 17. Yritykset, joilla on Suomesta rekrytoituja maahanmuuttajia, %

	Ei	Kyllä
Etelä-Karjala	87	13
Koko maa	89	11

Niiltä pk-yrityksiltä, joissa ei työskentele Suomesta rekrytoituja maahanmuuttajia, kysyttiin mahdollisia esteitä tai haasteita maahanmuuttajien palkkaamiselle. Puolet näistä koko maan ja alueen vastaajista sanoo, että maahanmuuttajat eivät ole hakeneet heidän yrityksistään töitä. Myös noin puolet sanoo, että heillä ei ole tarvetta kiinnittää erityistä huomiota työntekijän taustaan.

Kuva 15. Esteet tai haasteet maahanmuuttajien palkkaamisessa?, % */



*/ Vastaajat ovat voineet valita kaksi mielestään merkittävintä vaihtoehtoa.

SUOMEN YRITTÄJIEN JA ALUEJÄRJESTÖJEN YHTEYSTIEDOT**SUOMEN YRITTÄJÄT**

Mannerheimintie 76 A, 00250 Helsinki
 PL 999, 00101 Helsinki
 toimisto@yrittajat.fi
 puhelin 09 229 221
 yrittajat.fi

ETELÄ-KARJALAN YRITTÄJÄT

Valtakatu 51, 53100 Lappeenranta
 yrittajat.fi/etelakarjala
 puhelin 010 470 1100

ETELÄ-POHJANMAAN YRITTÄJÄT

Alvar Aallon katu 3, 60100 Seinäjoki
 yrittajat.fi/etelapohjanmaa
 puhelin 06 420 5000

ETELÄ-SAVON YRITTÄJÄT

Sammonkatu 2, 50130 Mikkeli
 yrittajat.fi/etelasavo
 puhelin 0500 651 312

HELSINGIN YRITTÄJÄT

Urho Kekkosen katu 2 C, 00100 Helsinki
 yrittajat.fi/helsinki
 puhelin 050 575 2353

HÄMEEN YRITTÄJÄT RY

Sibeliuksenkatu 11 A, 13100 Hämeenlinna
 yrittajat.fi/hame
 puhelin 010 229 0390

KAINUUN YRITTÄJÄT

Kauppakatu 26 A, 87100 Kajaani
 yrittajat.fi/kainuu
 puhelin 010 387 7870

KESKI-POHJANMAAN YRITTÄJÄT

Ristirannankatu 1, 67100 Kokkola
 yrittajat.fi/keskipohjanmaa
 puhelin 06 831 5292

KESKI-SUOMEN YRITTÄJÄT

Lutakonaukio 7, 40100 Jyväskylä
 yrittajat.fi/keskisuomi
 puhelin 010 425 9200

KYMEN YRITTÄJÄT

Käsityöläiskatu 4, 45100 Kouvola
 yrittajat.fi/kymi
 puhelin 05 544 3030

LAPIN YRITTÄJÄT

Hallituskatu 26, 2. krs, 96100 Rovaniemi
 yrittajat.fi/lappi
 puhelin 0400 898 200

PIRKANMAAN YRITTÄJÄT

Laukontori, Kehräsaari B, 2. krs, 33200 Tampere
 yrittajat.fi/pirkanmaa
 puhelin 03 251 6500

POHJOIS-KARJALAN YRITTÄJÄT

Linnunlahdentie 2, 80110 Joensuu
 yrittajat.fi/pohjoiskarjala
 puhelin 050 367 5194

POHJOIS-POHJANMAAN YRITTÄJÄT

Isokatu 4, 90100 Oulu
 yrittajat.fi/pohjoispohjanmaa
 puhelin 010 322 1980

PÄIJÄT-HÄMEEN YRITTÄJÄT

Vesijärvenkatu 15, 5. krs, 15140 Lahti
 yrittajat.fi/paijathame
 puhelin 010 322 4300

PÄÄKAUPUNKISEUDUN YRITTÄJÄT

Innopolli 1, Tekniikantie 12, 02150 Espoo
 yrittajat.fi/paakaupunkiseudunyritykset
 puhelin 010 422 1400

RANNIKKO-POHJANMAAN YRITTÄJÄT

Raastuvankatu 12 - 14 D, 65100 Vaasa
 yrittajat.fi/rannikkopohjanmaa
 puhelin 06 356 0820

SATAKUNNAN YRITTÄJÄT

Isolinnankatu 24, PL 45, 28100 Pori
 yrittajat.fi/satakunta
 puhelin 050 312 9301

SAVON YRITTÄJÄT

Asemakatu 22 - 24, 4. krs, 70100 Kuopio
 yrittajat.fi/savo
 puhelin 017 368 0500

UUDENMAAN YRITTÄJÄT

Rantakatu 1, 2. krs, 04400 Järvenpää
 yrittajat.fi/uusimaa
 puhelin 010 231 3050

VARSINAIS-SUOMEN YRITTÄJÄT

Brahenkatu 20, 20100 Turku
 yrittajat.fi/varsinaissuomi
 puhelin 02 275 7100

FINNVERA OYJ:N JA TOIMIPISTEIDEN YHTEYSTIEDOT

PÄÄKONTTORIT

HELSINKI

Eteläesplanadi 8, PL 1010, 00101 Helsinki
vaihe 029 460 11
finnvera.fi

KUOPIO

Kallanranta 11, PL 1127, 70111 Kuopio

TOIMIPISTEET

HELSINKI

Eteläesplanadi 8, PL 1010, 00101 Helsinki

JOENSUU

Länsikatu 15, rak. 3 B, 80110 Joensuu

JYVÄSKYLÄ

Sepänkatu 4, 40100 Jyväskylä

KAJAANI

Kauppakatu 1, 87100 Kajaani

KUOPIO

Kallanranta 11, PL 1127, 70111 Kuopio

LAHTI

Laiturikatu 2, 5. kerros, 15140 Lahti

LAPPEENRANTA

Brahenkatu 2, 53100 Lappeenranta

MIKKELI

Jääkärintie 10 A, 2. krs, 50100 Mikkeli

OULU

Sepänkatu 20, 90100 Oulu

PORI

Itäpuisto 7, 5. krs, 28100 Pori

ROVANIEMI

Rovakatu 28, 96200 Rovaniemi

SEINÄJOKI

Frami D, Tiedekatu 2, 60320 Seinäjoki

TAMPERE

Hämeenkatu 9, PL 559, 33101 Tampere

TURKU

Eerikinkatu 2, 20100 Turku

VAASA

Virastotalo, Wolffintie 35, 65200 Vaasa

PIETARIN EDUSTUSTO

FINNVERA PLC

Representative Office in St. Petersburg
Finland House
Bolshaya Konyushennaya St. 8
191186 St. Petersburg, Russia

PL 150, 53501 Lappeenranta
puh. +358 405 088 956

TYÖ- JA ELINKEINOMINISTERIÖN JA ELY-KESKUSTEN YHTEYSTIEDOT**TYÖ- JA ELINKEINOMINISTERIÖ**

Aleksanterinkatu 4, 00170 Helsinki
puhelin 029 506 0000
tem.fi

ETELÄ-POHJANMAAN ELY-KESKUS

Alvar Aallon katu 8, 60100 Seinäjoki
puhelin 0295 027 500
ely-keskus.fi/etela-pohjanmaa

ETELÄ-SAVON ELY-KESKUS

Jääkärintie 14, 50100 Mikkeli
puhelin 0295 024 000
ely-keskus.fi/etela-savo

HÄMEEN ELY-KESKUS

Kirkkokatu 12, 15140 Lahti
Hämeenlinnan toimipaikka
Birger Jaarlin katu 15, 13100 Hämeenlinna
puhelin 0295 025 000
ely-keskus.fi/hame

KAAKKOIS-SUOMEN ELY-KESKUS

Salpausselänkatu 22, 45100 Kouvola
Lappeenrannan toimipaikka
Kauppakatu 40 D, 53100 Lappeenranta
puhelin 0295 029 000
ely-keskus.fi/kaakkois-suomi

KAINUUN ELY-KESKUS

Kalliokatu 4, 87100 Kajaani
puhelin 0295 023 500
ely-keskus.fi/kainuu

KESKI-SUOMEN ELY-KESKUS

Gygnaeuksenkatu 1, 40100 Jyväskylä
puhelin 0295 024 500
ely-keskus.fi/keski-suomi

LAPIN ELY-KESKUS

Hallituskatu 3 B, 96100 Rovaniemi
Kemin toimipaikka
Asemakatu 19, 94100 Kemi
puhelin 0295 037 000
ely-keskus.fi/lappi

PIRKANMAAN ELY-KESKUS

Pellavatehtaankatu 25, 33100 Tampere
Yliopistonkatu 38 (Attila), 33100 Tampere
puhelin 0295 036 000
ely-keskus.fi/pirkanmaa

POHJANMAAN ELY-KESKUS

Wolffintie 35 B, 5. krs, 65200 Vaasa
Kokkolan toimipaikka
Ristirannankatu 1, 67100 Kokkola
puhelin 0295 028 500
ely-keskus.fi/pohjanmaa

POHJOIS-KARJALAN ELY-KESKUS

Kauppakatu 40 B, 80100 Joensuu
puhelin 0295 026 000
ely-keskus.fi/pohjois-karjala

POHJOIS-POHJANMAAN ELY-KESKUS

Veteraaninkatu 1, 90100 Oulu
puhelin 0295 038 000
ely-keskus.fi/pohjois-pohjanmaa

POHJOIS-SAVON ELY-KESKUS

Kallanranta 11, 70100 Kuopio
puhelin 0295 026 500
ely-keskus.fi/pohjois-savo

SATAKUNNAN ELY-KESKUS

Valtakatu 12 B, 28100 Pori
puhelin 0295 022 000
ely-keskus.fi/satakunta

UUDENMAAN ELY-KESKUS

Opastinsilta 12 B, 5. krs, 00520 Helsinki
puhelin 0295 021 000
ely-keskus.fi/uusimaa

VARSINAIS-SUOMEN ELY-KESKUS

Itsenäisyydenaukio 2, 20800 Turku
puhelin 0295 022 500
ely-keskus.fi/varsinais-suomi

