




# Pk-yritysbarometri, kevät 2016

Alueraportti, Etelä-Savo



## Esipuhe

---

Suomen Yrittäjät, Finnvera Oyj sekä työ- ja elinkeinoministeriö tekevät yhteistyössä pienten ja keskisuurten yritysten toimintaa ja taloudellista toimintaympäristöä kuvaavan Pk-yritysbarometrin kaksi kertaa vuodessa. Barometri julkistetaan sekä valtakunnallisena että alueellisina raporteina.

Valtakunnallisessa raportissa tuloksia käsitellään koko pk-sektorin näkökulmasta ja myös päätoimialoittain teollisuuteen, rakentamiseen, kauppaan ja palveluihin jaoteltuna. Alueraporteissa kehitystä verrataan erityisesti kyseisen alueen yritysten ja koko maan välillä.

Kevään 2016 Pk-yritysbarometri perustuu 6004 pk-yrityksen edustajan vastauksiin. Se kuvaa siten kattavasti suomalaisten pk-yritysten käsityksiä taloudellisen toimintaympäristön muutoksista sekä yritysten liiketoimintaan ja kehitysnäkymiin vaikuttavista tekijöistä.

Tässä raportissa tarkastellaan pk-yritysten suhdanneodotuksia, kasvua ja uudistumista, kansainvälistymistä, työllistämisen esteitä ja sopeuttamista sekä rahoitusta. Ajankohtaisilla kysymyksillä on tällä kertaa selvitetty digitaalisuutta liiketoiminnassa.

# Tiivistelmä

---

## Suhdannenäkymät

Suomen pk-yritysten odotukset lähiajan suhdannenäkymistä ovat jatkuneet positiivisina syksystä 2015. Koko maan pk-yrityksistä 32 % arvioi suhdanteiden paranevan ja 16 % huononevan. Saldoluku on nyt +15 kun se edellisellä mittauskierröksellä oli +9. Etelä-Savon alueella suhdannenäkymiä kuvaava saldoluku (+14) on noussut viime syksystä selvästi, 18 prosenttiyksikköä.

Etelä-Savossa odotukset henkilökunnan määrän osalta ovat hieman heikommat kuin koko maassa ja lähes samalla tasolla kuin viime syksynä. 13 % alueen pk-yritysten edustajista arvioi henkilökunnan määrän olevan vuoden kuluttua tämän hetkistä suurempi ja 8 % arvioi henkilökunnan määrän olevan pienempi, saldoluvuksi muodostuu +5 (syksyllä 2015 +6). Koko maassa näkymät ovat näiltä osin hieman kohentuneet syksystä saldoluvun ollessa nyt +9 (syksyllä 2015 +4).

## Kasvuhakuisuus ja uusiutuminen

Koko maan pk-yrityksissä on eniten mahdollisuuksien mukaan kasvamaan pyrkiviä sekä asemansa säilyttämään pyrkiviä pk-yrityksiä (35 %). Yritystoiminnan loppumista ennakoi 3 % pk-yrityksistä. Etelä-Savon alueella on yhtä paljon kasvua mahdollisuuksien mukaan hakevia sekä asemansa säilyttämään pyrkiviä pk-yrityksistä (34 %). Yritystoiminnan loppumista myös alueella ennakoi 3 % vastaajista. Investoinnit ja henkilöstön koulutus ovat koko maan ja Etelä-Savon alueen pk-yrityksissä eniten käytettyjä uusiutumiseen liittyviä toimia.

## Työllistämisen esteet ja sopeuttaminen

Kolmasosalla koko maan ja Etelä-Savon pk-yrityksistä ei ole tarvetta työllistää. Työn sivukulut ja kysynnän riittämättömyys ovat koko maan ja Etelä-Savon alueen merkittävimmät työllistämisen esteet. Koko maan pk-yrityksistä vajaa kolmannes ja alueella hieman useampi on ryhtynyt sopeuttamistoimenpiteisiin ja joka kymmenes suunnittelee sopeuttamista nykyisen suhdannetilanteen vuoksi. Työaikajärjestelyt ja lomautukset ovat koko maassa ja alueella yleisimmät toteutetut tai harkinnassa olevat sopeutustoimet.

## Kansainvälistyminen ja digitaalisuus liiketoiminnassa

Joka viidennellä koko maan ja 16 prosentilla Etelä-Savon pk-yrityksistä on vientiä tai liiketoimintaa ulkomailla. Koko maan pk-yrityksissä suoraa vientiä on näistä kolmella viidestä ja alueen toimijoista kahdella kolmesta. Pk-yritykset koko maassa ja myös Etelä-Savon alueella hyödyntävät tai käyttävät digitaalisista työkaluista ja palveluista eniten yrityksen omia kotisivuja ja sosiaalista mediaa.

# Sisällys

ESIPUHE.....	2
TIIVISTELMÄ.....	3
SISÄLLYS.....	4
1. JOHDANTO.....	5
1.1 Barometri.....	5
1.2 Aineisto.....	6
2. YRITYSTEN OSUUDET TOIMIALOILLA.....	7
3. YRITYKSET JA TYÖLLISYYS.....	8
4. PK-YRITYSTEN SUHDANNENÄKYMÄT.....	9
5. PK-YRITYSTEN KASVUHAKUISUUS JA UUSIUTUMINEN.....	12
6. PK-YRITYSTEN KANSAINVÄLISTYMINEN.....	14
7. PK-YRITYSTEN TYÖLLISTÄMISEN ESTEET.....	16
8. PK-YRITYSTEN SOPEUTTAMISTOIMENPITEET.....	17
9. PK-YRITYSTEN RAHOITUS.....	18
10. DIGITAALISUUS LIIKETOIMINNASSA.....	21
11. KOTOUTTAMINEN.....	23
SUOMEN YRITTÄJIEN JA ALUEJÄRJESTÖJEN YHTEYSTIEDOT.....	24
FINNVERA OYJ:N JA TOIMIPISTEIDEN YHTEYSTIEDOT.....	25
TYÖ- JA ELINKEINOMINISTERIÖN JA ELY-KESKUSTEN YHTEYSTIEDOT.....	26

## Suomen Yrittäjät: Pk-yritysbarometri, kevät 2016, alueraportti

### Julkaisija

Suomen Yrittäjät  
PL 999, 00100 HELSINKI  
puhelin 09 229 221  
toimisto@yrittajat.fi  
www.yrittajat.fi



# Pk-yritysbarometri, kevät 2016

## Alueraportti, Etelä-Savo

### 1. JOHDANTO

Suomen Yrittäjät, Finnvera Oyj sekä työ- ja elinkeinoministeriö tekevät yhteistyössä pienten ja keskisuurten yritysten toimintaa ja taloudellista toimintaympäristöä kuvaavan Pk-yritysbarometrin kaksi kertaa vuodessa. Barometri julkistetaan sekä valtakunnallisena että alueellisina raporteina.

#### 1.1 Barometri

Pk-yritysbarometrissä on selvitetty suomalaisten pk-yritysten mielikuvia yleisestä suhdannekehityksestä ja oman yrityksen taloudellisesta kehityksestä. Lisäksi on tiedusteltu muun muassa yrityksen kasvuun, kansainvälistymiseen ja rahoitukseen liittyvistä tekijöistä.

Otantalähteenä on käytetty Tilastokeskuksen toimialaluokitusta TOL 2010, Taloustutkimuksen väliaikaista markkinointirekisteriä sekä Suomen Yrittäjien jäsenrekisteriä, joista otanta on tehty kiintiöidyllä satunnaisotannalla. Otoksessa on kiintiöity yritysten toimiala, kokoluokka ja sijainti.

Vastaajajoukon muodostaa 6004 kohderyhmän vaatimukset täyttävää pk-yrityksen edustajaa. Tiedonkeruumenetelmänä on käytetty internetkyselyä. Vastaajat kutsuttiin kyselyyn sähköpostitse tai puhelimitse joulukuun 2015 ja tammikuun 2016 välisenä aikana. Seuraavalla sivulla on esitetty taustatietoja alueen vastaajista. Tutkimuksen on toteuttanut Taloustutkimus Oy Suomen Yrittäjien, Finnvera Oyj:n sekä työ- ja elinkeinoministeriön toimeksiannosta.

Tutkimusprojektista ovat vastanneet Taloustutkimus Oy:ssä tutkimusjohtaja Pasi Huovinen ja tutkimuspäällikkö Jyrki Kärpänoja. Suomen Yrittäjissä tutkimusprojektista on vastannut ekonomisti Petri Malinen, Finnvera Oyj:ssä viestintäjohtaja Tarja Svartström sekä työ- ja elinkeinoministeriössä kehittämispäällikkö Esa Tikkanen.

- 1) Raportin alueelliset viittaukset tarkoittavat pääsääntöisesti Suomen Yrittäjien mukaista aluejakoa. Uudellamaalla ja Itä-Uudellamaalla maakuntajaosta on poikettu (Helsinki, Pääkaupunkiseutu ja muu Uusimaa).
- 2) Lisäksi tutkimusaineistosta tehdään raportit Hämeen, Kaakkois-Suomen, Pohjanmaan ja Uudenmaan ELY-alueille sekä Keski-Pohjanmaan Yrittäjien alueelle. Lisäksi uusina alueina vuonna 2011 mukaan tulivat Espoo ja Vantaa.
- 3) Helsingin, Pääkaupunkiseudun ja Uudenmaan aikasarjoissa ja kuvioissa olevat luvut ovat vuoden 1999 syksyyn asti koko Uudenmaan alueen lukuja. Pohjanmaan raportissa luvut ovat vuoden 2006 syksyyn asti Etelä-Pohjanmaan ja Pohjanmaan rannikon yhteisiä lukuja.
- 4) Tutkimustuloksissa esiintyy muutamissa kohdissa käsite 'saldoluku'. Se kuvaa kyseisten kysymysten kohdalla positiivisista ja negatiivisista vastauksista laskettua prosenttilukujen erotusta. Esimerkiksi: Pk-yritysten yleiset suhdannenäkymät seuraavan vuoden aikana paranee 39,4 %, huononee 8,6 % saldoluku = + 30,8 % -31 % HUOM. kaikissa laskelmissa käytetään tarkkoja, pyöristämättömiä lukuja, vaikka raportissa luvut esitetään kokonaisina ilman desimaaleja.

## 1.2 Aineisto

Seuraavassa taulukossa on esitetty painottamattomat taustatietojakaumat haastatelluista Etelä-Savon alueen yrityksistä. Tutkimustuloksissa aineisto on painotettu vastaamaan yritysten todellista toimiala- ja aluejakaumaa. Painotettua otoskokoa käytetään laskentaperusteena, koska tällöin otoksen perusteella lasketut tulokset voidaan yleistää koskemaan koko tutkimuskohteena olevaa pk-sektoria.

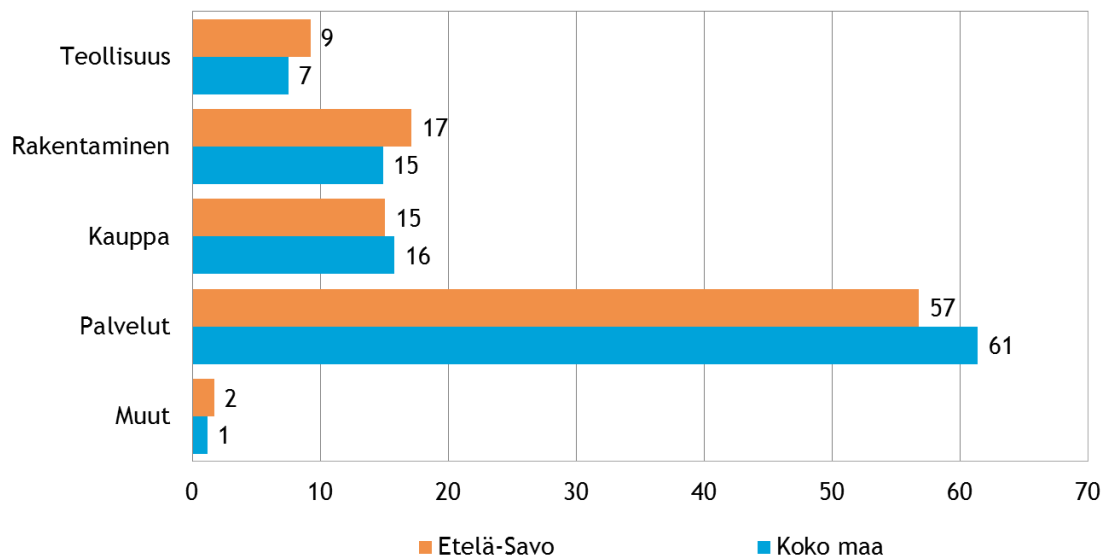
**Taulukko 1. Taustatietoja alueelta haastatelluista yrityksistä**

		n=	%
Alue	Etelä-Savo	160	100
Päätoimiala	Teollisuus	21	13
	Rakentaminen	28	18
	Kauppa	20	13
	Palvelut	91	57
Liikevaihto vuonna 2015	alle 0,2 miljoonaa euroa	72	46
	0,2-0,49 miljoonaa euroa	22	14
	0,5-0,99 miljoonaa euroa	24	15
	1,0-1,49 miljoonaa euroa	9	6
	1,5-1,99 miljoonaa euroa	8	5
	2,0-4,99 miljoonaa euroa	14	9
	5 miljoonaa euroa tai yli	9	6
Yrityksen kasvuhakuisuus	Voimakkaasti kasvuhakuiset	10	6
	Kasvuhakuiset	56	35
	Asemansa säilyttäjät	55	34
	Ei kasvutavoitteita	35	22
	Toimintansa lopettavat	4	3
Yrityksellä vientitoimintaa	Kyllä	23	15
	Ei	127	85
Yrityksen perustamisvuosi	Ennen 1990	43	27
	1990-1999	31	19
	2000-2009	39	24
	2010-	47	29

## 2. YRITYSTEN OSUUDET TOIMIALOILLA

Suomessa oli 280 697 yritystä [1] vuonna 2014. Näistä yrityksistä noin 7348 toimi Etelä-Savon alueella. Koko maassa palvelualan yrityksiä oli noin 61 %, kaupan 16 %, rakentamisen 15 % ja teollisuudenalan yrityksiä 7 %. Etelä-Savon alueella oli palvelualaan kuuluvia yrityksiä koko maata suhteellisesti hieman vähemmän, 57 %. Teollisuuden, rakentamisen ja kaupan alojen yrityksiä alueella oli lähes saman verran kuin koko maassa.

Kuva 1. Yritysten osuudet eri toimialoilla, %



1. Lähde: Tilastokeskus: Yritys- ja toimipaikkarekisteri, pl. toimiala A. maa-, metsä- ja kalatalous

### 3. YRITYKSET JA TYÖLLISYYS

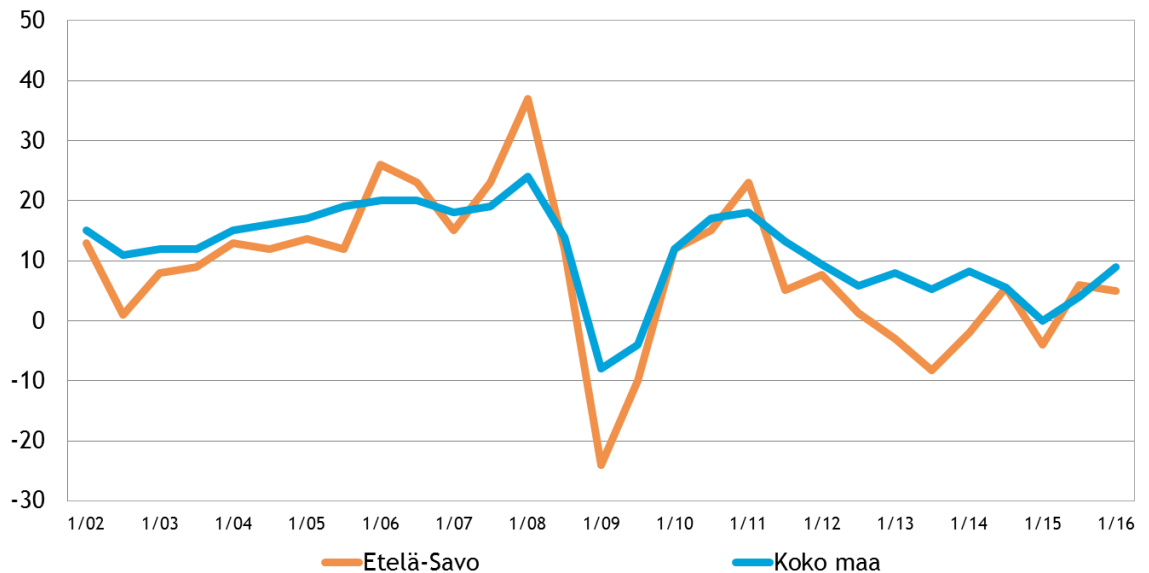
Tilastokeskuksen työvoimatiedustelun [2] mukaan koko maan työllisten määrä oli 2 402 000 henkeä marraskuussa 2015. Lukema on 20 000 vähemmän kuin vuotta aikaisemmin vastaavana ajankohtana. Palkansaajia oli saman verran ja yrittäjiä hieman vähemmän kuin aiemmin. Koko maan työttömyysaste oli 8,2 % [2] marraskuussa 2015 eli saman verran kuin vuotta aiemmin. Etelä-Savon alueella työskenteli vuoden 2015 neljännellä neljänneksellä yhteensä 58 000 henkilöä [3] työttömyysasteen ollessa 10,4 % [4]. Työttömyysaste on noussut alueella 0,8 prosenttiyksikköä vuoden 2014 vastaavaan ajankohtaan verrattuna [4].

**Taulukko 2. Pk-yritysten suhdannenäkymät henkilökunnan määrän osalta seuraavan vuoden kuluttua, %**

	Suurempi	Yhtä suuri	Pienempi	Saldoluku
Etelä-Savo	13	79	8	5
Koko maa	18	72	10	9

Pk-yritysbarometrin vastaajista 18 % arvioi henkilökunnan määrän kasvavan seuraavan vuoden kuluttua ja joka kymmenes arvioi henkilökunnan määrän pienentyvän. Saldoluksi muodostuu +9. Etelä-Savon alueella saldoluku on neljä prosenttiyksikköä pienempi, +5. Alueella odotukset ovat siten henkilökunnan määrän osalta hieman heikkomat kuin koko maassa ja lähes samalla tasolla kuin viime syksynä (saldoluku +6).

**Kuva 2. Henkilökunnan määrän muutosodotukset seuraavan vuoden aikana, saldo-luku (%)**



2. Lähde: Tilastokeskus: Työvoimatutkimus 2016, tammikuu

3. Lähde: Tilastokeskus: Työvoimatutkimus 2016, liitetaulukko 31. Työlliset maakunnittain

4. Lähde: Tilastokeskus: Työvoimatutkimus 2016, liitetaulukko 43. Työttömyysaste maakunnittain



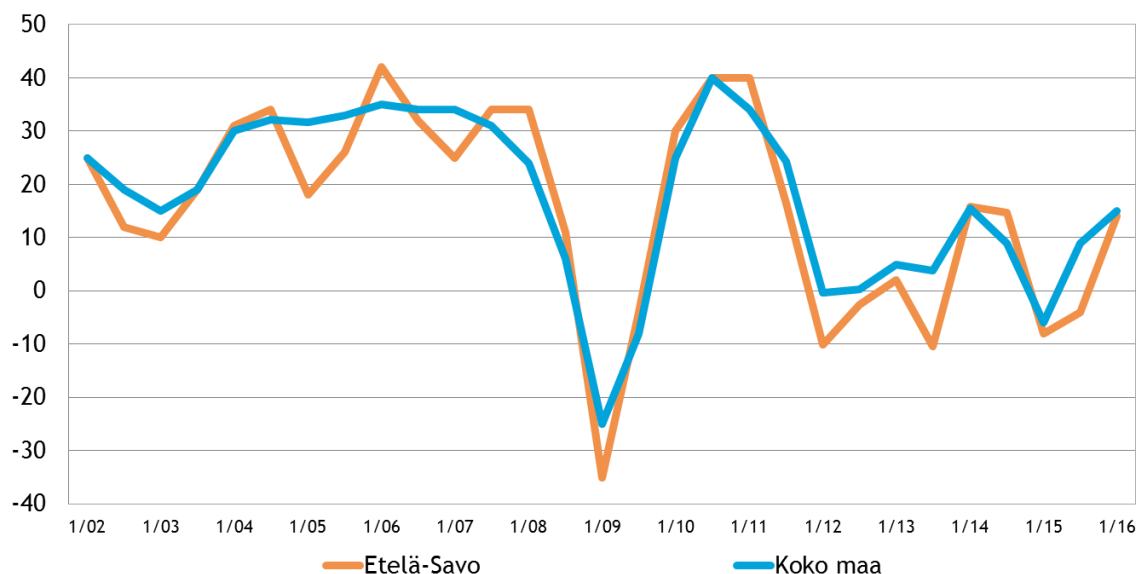
## 4. PK-YRITYSTEN SUHDANNENÄKYMÄT

Pk-yritysten suhdannenäkymiä kuvaavan saldoluvun (+15) kehitys on jatkunut positiivisena syksystä 2015 (+9). Noin puolet (52 %) koko maan pk-yrityksistä arvioi suhdanteiden pysyvän ennallaan lähimmän vuoden aikana. Koko maan pk-yrityksistä kolmasosa (32 %) arvioi suhdanteiden paranevan ja 16 % huononevan. Etelä-Savon alueella suhdannenäkymiä kuvaava saldoluku (+14) on noussut viime syksystä selvästi, 18 prosenttiyksikköä. Ennallaan suhdanteiden arvioi pysyvän 51 % alueen pk-yrityksistä, mikä on 3 prosenttiyksikköä vähemmän kuin viime syksynä.

**Taulukko 3. Pk-yritysten suhdannenäkymät oman yrityksen kannalta lähimmän vuoden aikana, %**

	Paranee	Pysyy ennallaan	Huononee	Saldoluku
Etelä-Savo	32	51	18	14
Koko maa	32	52	16	15

**Kuva 3. Yleiset suhdannenäkymät lähimmän vuoden aikana, saldoluku (%)**



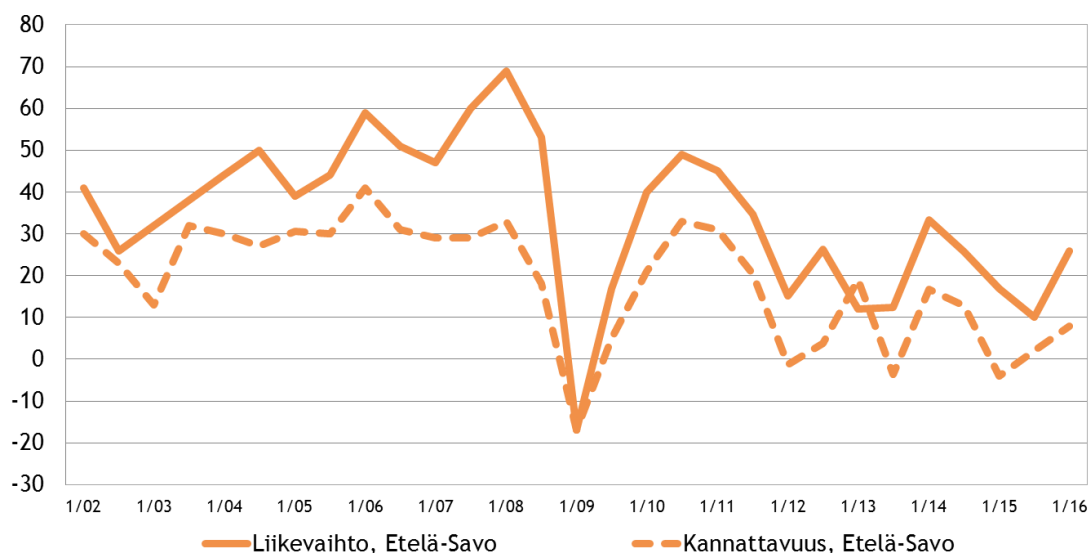
Taulukko 4. Pk-yritysten odotukset tutkimuksen eri osa-alueiden kehityksestä seuraavan vuoden kuluttua, %

	Suurempi	Yhtä suuri	Pienempi	Saldoluku
<b>Liikevaihto</b>				
Etelä-Savo	42	42	16	26
Koko maa	44	39	16	28
<b>Investointien arvo</b>				
Etelä-Savo	13	57	30	-16
Koko maa	18	56	26	-7
<b>Viennin arvo</b>				
Etelä-Savo	14	72	14	0
Koko maa	16	70	14	2
<b>Tuonnin arvo</b>				
Etelä-Savo	13	75	12	0
Koko maa	13	73	14	-1
<b>Palkkakustannukset henkilöä kohden</b>				
Etelä-Savo	33	60	7	27
Koko maa	34	58	8	25
<b>Materiaalien hinnat</b>				
Etelä-Savo	38	53	9	29
Koko maa	37	57	6	32
<b>Lopputuotteiden tai palveluiden hinnat</b>				
Etelä-Savo	33	62	6	27
Koko maa	32	60	7	25
<b>Kannattavuus</b>				
Etelä-Savo	31	47	22	8
Koko maa	32	46	21	11
<b>Vakavaraisuus</b>				
Etelä-Savo	27	59	14	13
Koko maa	31	55	13	18
<b>Innovaatiot, tuotannon tai tuotteiden kehitys</b>				
Etelä-Savo	22	66	13	9
Koko maa	31	58	11	21
<b>Tilausten määrä</b>				
Etelä-Savo	41	40	19	22
Koko maa	40	43	17	23
<b>Kapasiteetin käyttöaste</b>				
Etelä-Savo	38	59	3	35
Koko maa	39	46	15	25

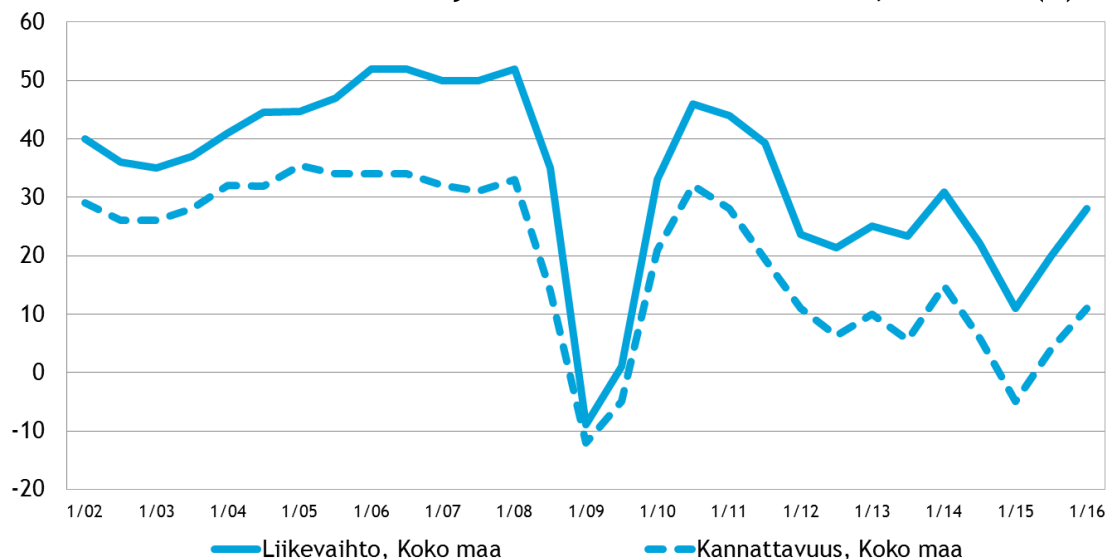
Eri osatekijöiden suhdanteita arvioitaessa materiaalien hintojen nousuun uskotaan koko maassa saldoluvin (+32) perusteella yleisimmin. Myös palkkakustannusten, lopputuotteiden tai palvelujen hintojen nousuun sekä liikevaihdon kasvuun uskovia on selvästi enemmän kuin niiden laskuun uskovia. Investointien arvon uskotaan vielä laskevan ensi vuonna (saldoluku -7), mutta kuitenkin hieman maltillisemmin kuin viime syksynä (saldoluku-13). Etelä-Savon alueella uskotaan vahvimmin kapasiteetin käyttöasteen nousuun saldoluvin ollessa +35. Seuraavaksi positiivisimmat arviot alueella ovat materiaalien sekä lopputuotteiden tai palvelujen hintoja sekä palkkakustannusten nousua koskevissa kasvuodotuksissa. Odotukset investointien arvon kehityksestä jäävät syksyn 2015 tapaan alueella edelleen selvästi negatiiviksi (-16). Odotukset liikevaihdon ja kannattavuuden kehityksestä ovat sen sijaan alueella positiivisemmat kuin viime syksynä.

Kuvassa 4 on esitetty pk-yritysten liikevaihdon ja kannattavuuden suhdannenäkymien kehittyminen alueella ja kuvassa 5 koko maassa.

**Kuva 4. Alueen suhdannenäkymät seuraavan vuoden aikana, saldoluku (%)**



**Kuva 5. Koko maan suhdannenäkymät seuraavan vuoden aikana, saldoluku (%)**



## 5. PK-YRITYSTEN KASVUHAKUISUUS JA UUSIUTUMINEN

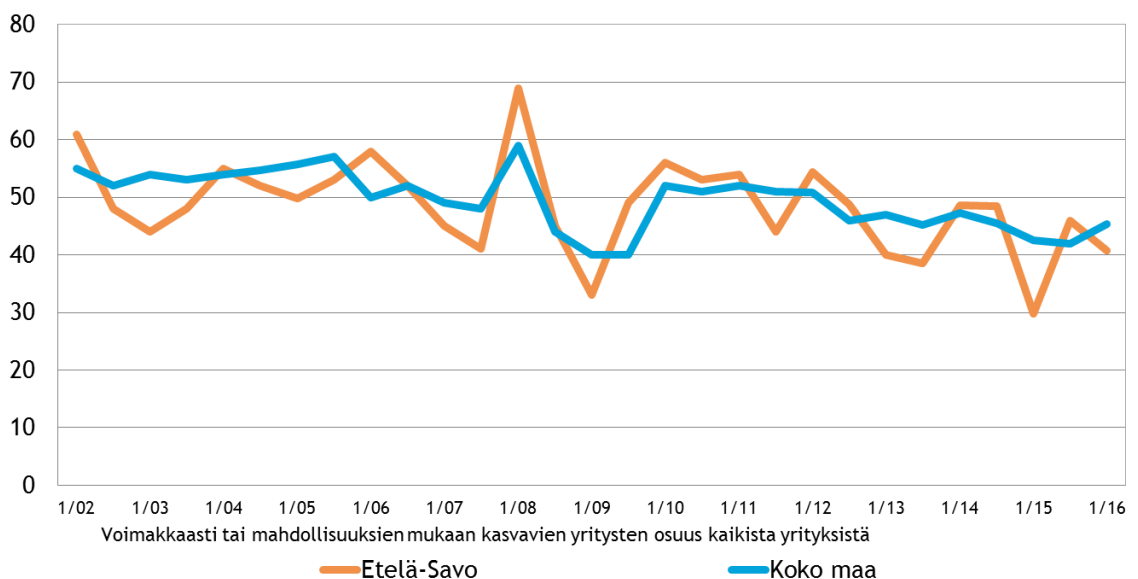
Taulukko 5. Pk-yritysten kasvuhakuisuus, %

	Voimakkaasti kasvuhakuiset	Kasvuhakuiset	Asemansa säilyttäjät	Ei kasvutavoitteita	Toimintansa lopettavat
Etelä-Savo	7	34	34	23	3
Koko maa	9	36	34	18	3

Koko maan pk-yrityksissä on eniten ja lähes saman verran mahdollisuuksien mukaan kasvamaan pyrkiviä sekä asemansa säilyttämään pyrkiviä pk-yrityksiä. Yritystoiminnan loppumista ennakoii 3 % pk-yrityksistä. Etelä-Savon alueella on täsmälleen saman verran kasvua mahdollisuuksien mukaan hakevista sekä asemansa säilyttämään pyrkiviä pk-yrityksiä (34 %). Yritystoiminnan loppumista alueella ennakoii koko maan tapaan myös 3 % vastaajista (syksyllä 2015 4 %).

Koko maassa voimakkaasti ja mahdollisuuksien mukaan kasvavien pk-yritysten yhteenlaskettu osuus on lähes vastaava kuin syksyllä 2015. Alueella voimakkaasti ja mahdollisuuksien mukaan kasvavia pk-yrityksiä on vähemmän kuin syksyllä 2015.

Kuva 6. Pk-yritysten kasvuhakuisuus, %



Investoinnit ja henkilöstön koulutus ovat koko maan ja Etelä-Savon alueen pk-yrityksissä eniten käytettyjä uusiutumiseen liittyviä toimia.

**Taulukko 6. Pk-yritysten tekemät uusiutumistoimet viimeisten 12 kk:n aikana, % \*/**

	Etelä-Savo	Koko maa
Investoinnit	80	77
Uuden henkilöstön palkkaaminen	31	35
Henkilöstön koulutus	56	56
Uusien tuotteiden tai palveluiden lanseeraaminen	34	38
Laajentuminen uusille markkinoille	20	27
Uusien teknologioiden käyttöönotto	22	24
Uusien liiketoimintamallien käyttöönotto	13	24
Toiminnan laajentaminen uusille toimialoille	18	18

\*/ Vastaajat ovat voineet valita useita vaihtoehtoja.

## 6. PK-YRITYSTEN KANSAINVÄLISTYMINEN

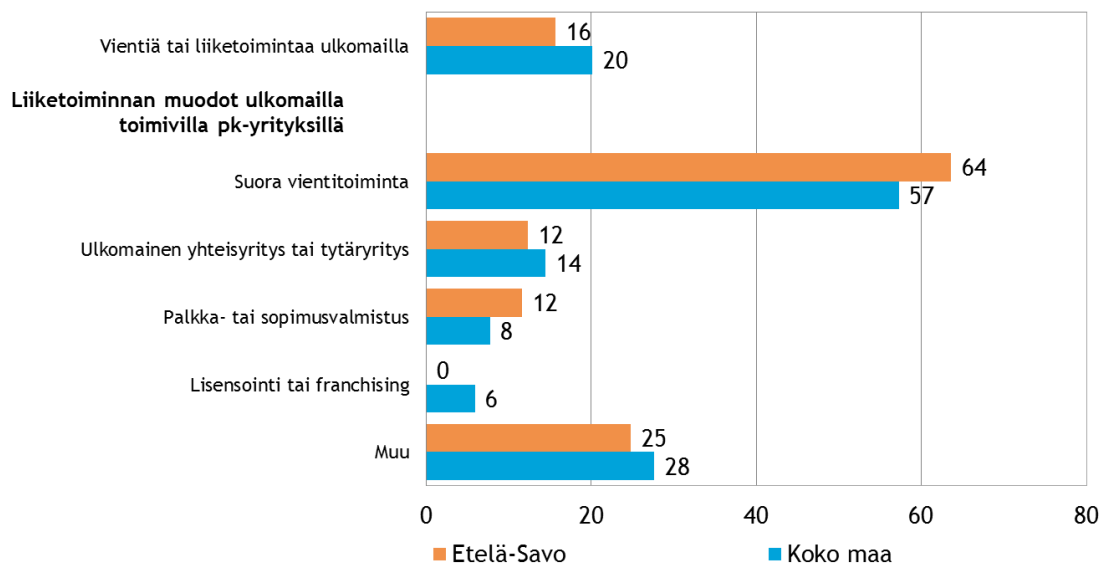
**Taulukko 7. Tuontiyritysten osuus, % pk-yrityksistä**

Koko maan pk-yrityksistä 17 prosentilla ja Etelä-Savon alueella 16 prosentilla on suoraa tuontitoimintaa.

	Etelä-Savo	Koko maa
Suoraa tuontitoimintaa	16	17

Joka viidennellä koko maan ja 16 prosentilla Etelä-Savon pk-yrityksistä on vientiä tai liiketoimintaa ulkomailla. Koko maan pk-yrityksissä suoraa vientiä on näistä kolmella viidestä ja alueen toimijoista noin kahdella kolmesta.

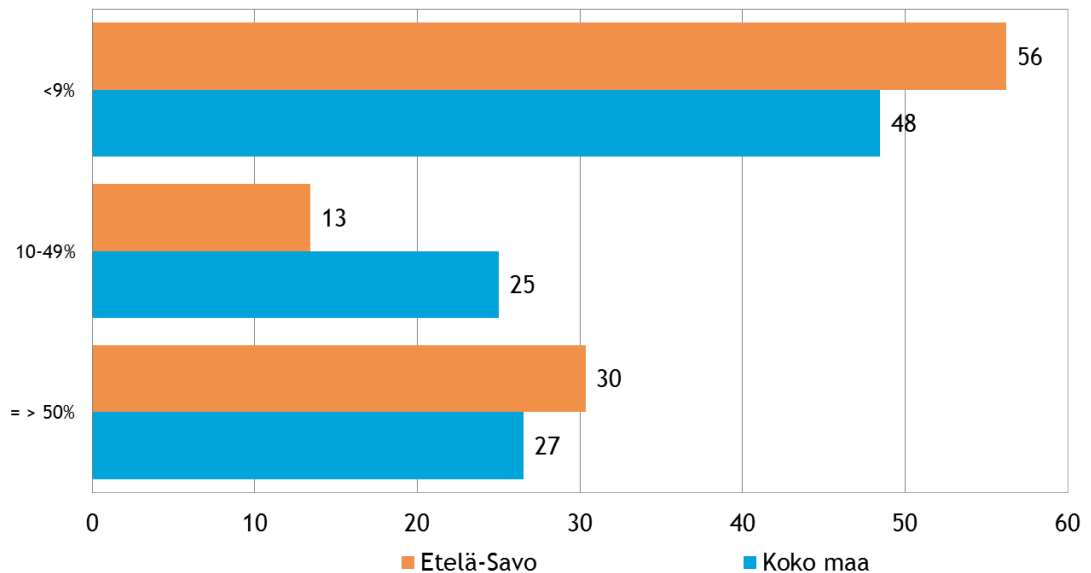
**Kuva 7. Pk-yritysten toiminta ulkomailla, % yrityksistä**



\* / Vastaajat ovat voineet valita useita vaihtoehtoja.

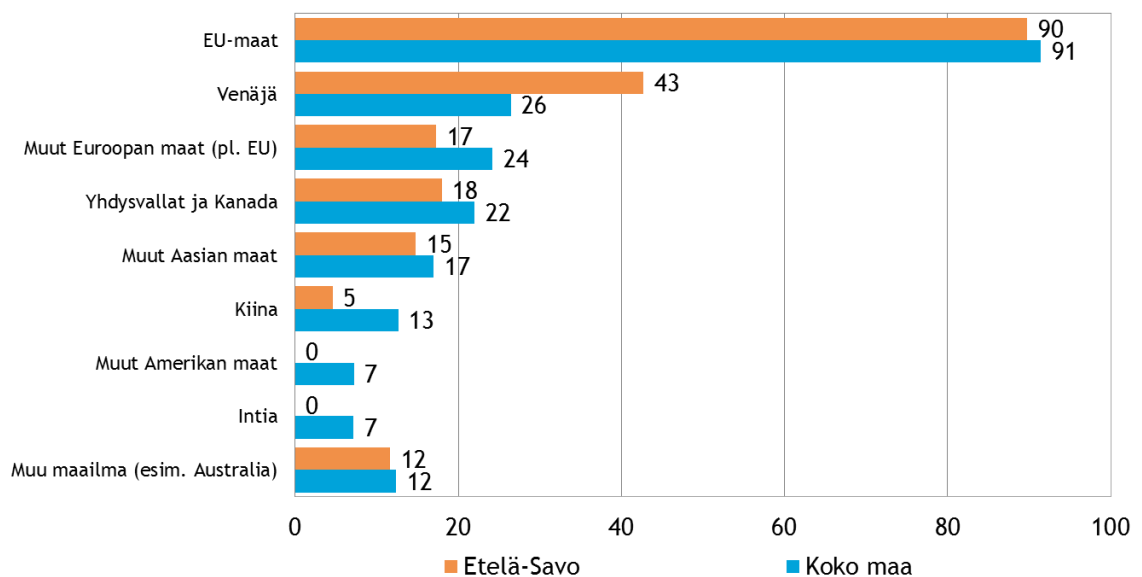
Noin puolella koko maan ja reilulla puolella alueen suoraa vientitoimintaa harjoittavista pk-yrityksistä viennin osuus kokonaisliikevaihdosta on alle 9 %. Etelä-Savon alueella vastaajamäärät jäivät kuitenkin pieniksi ja tämä on huomioitava tulosten tulkinnassa.

**Kuva 8. Viennin osuus suoraa vientitoimintaa harjoittavien yritysten kokonaisliikevaihdosta vuonna 2015, % yrityksistä**



EU-maat on Suomen pk-yritysten selvästi yleisin markkina-alue ulkomailla. Etelä-Savossa Venäjän osuus on markkina-alueena merkittävämpi kuin koko maassa.

**Kuva 9. Yritysten markkina-alueet ulkomailla, % yrityksistä, joilla on toimintaa ulkomailla**

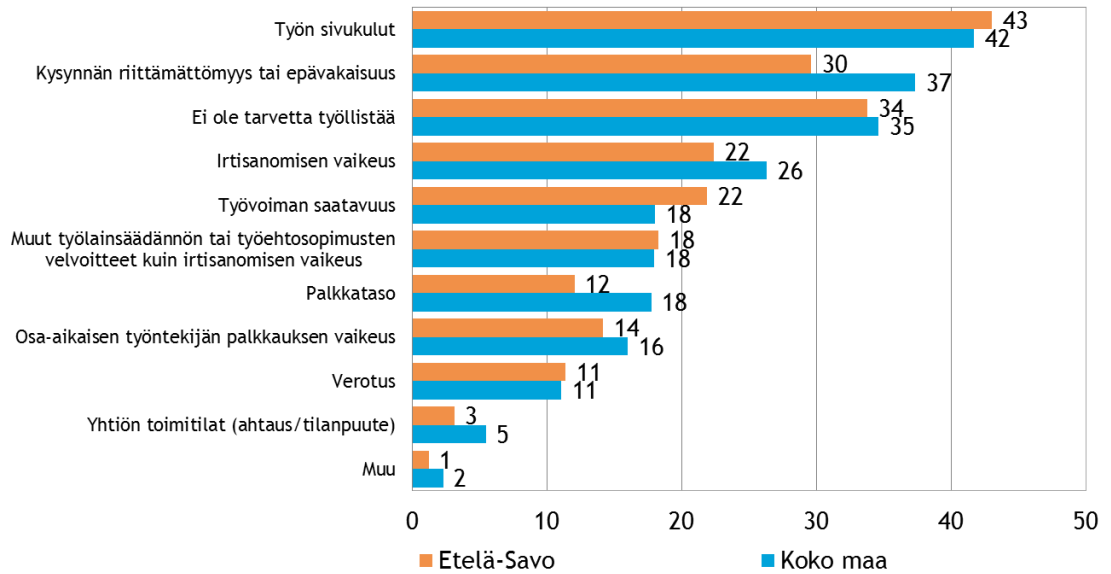


\*/ Vastaajat ovat voineet valita useita vaihtoehtoja.

## 7. PK-YRITYSTEN TYÖLLISTÄMISEN ESTEET

Koko maan ja Etelä-Savon pk-yrityksistä joka kolmannella ei ole tarvetta työllistää. Työn sivukulut ja kysynnän riittämättömyys tai epävakaisuus nousevat koko maassa suurimmiksi työllistämisen esteiksi. Etelä-Savon alueella kysyntätekijät, irtisanomisen vaikeus ja palkkataso koetaan koko maan tilannetta pienempinä työllistämisen esteinä.

Kuva 10. Yrityksen merkittävin työllistämisen este, %





## 8. PK-YRITYSTEN SOPEUTTAMISTOIMENPITEET

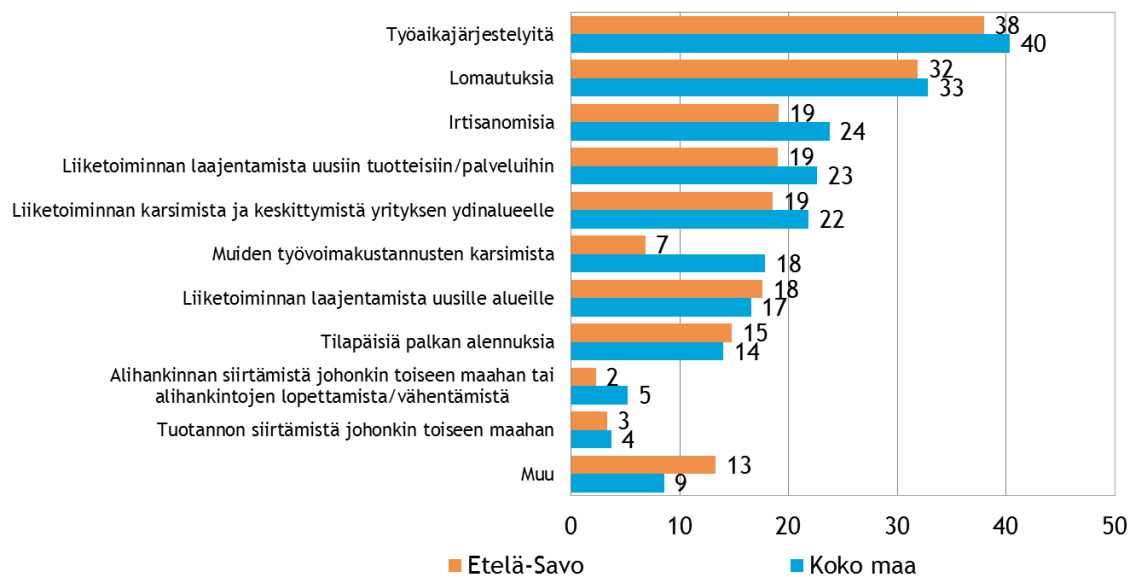
**Taulukko 8. Pk-yritysten tarve sopeuttaa toimintaansa suhdannetilanteen vuoksi, %**

	Ei tarvetta sopeuttaa	Tehnyt sopeuttamistoimia	Suunnittelemassa sopeuttamistoimia
Etelä-Savo	57	34	9
Koko maa	62	28	10

Koko maan pk-yrityksistä vajaa kolmannes ja alueella hieman useampi on ryhtynyt sopeuttamistoimenpiteisiin ja noin joka kymmenes suunnittelee sopeuttamista nykyisen suhdannetilanteen vuoksi. Sopeuttamistoimia suunnittelevia on nyt hieman vähemmän kuin vuosi sitten

Työaikajärjestelyt ja lomautukset ovat pk-yrityksissä yleisimmät toteutetut tai harkinnassa olevat sopeuttamistoimet.

**Kuva 11. Pk-yritysten tekemät ja suunnittelemat sopeuttamistoimet, % pk-yrityksistä, jotka ovat tehneet tai suunnittelevat tekevänsä toimia \*/**



\*/ Vastaajat ovat voineet valita useita vaihtoehtoja.

## 9. PK-YRITYSTEN RAHOITUS

Koko maan pk-yrityksistä noin joka seitsemännellä ja Etelä-Savossa joka kymmenennellä on ollut maksuvaikeuksia viimeisen kolmen kuukauden aikana. Alueella maksuvaikeuksia kokeneita on nyt selvästi vähemmän kuin syksyn 2015 otoksessa.

**Taulukko 9. Onko yrityksellänne ollut maksuvaikeuksia viimeisen 3 kuukauden aikana?, %**

	Ei	Kyllä
Etelä-Savo	89	11
Koko maa	84	16

Pk-yritysten pääpankkina on koko maassa joko Osuuspankki (41 %) tai Nordea (33 %). Etelä-Savon pk-yritysten pääpankki on useimmiten Osuuspankki.

**Taulukko 10. Yrityksen pääpankki, %**

	Etelä-Savo	Koko maa
Nordea	19	33
Osuuspankki	57	41
Paikallisosuuspankki	0	4
Danske Bank	10	7
Säästöpankki	9	8
Handelsbanken	2	2
Muu	3	5

Noin puolella koko maan ja alueen pk-yrityksistä on lainaa rahoituslaitoksilta.

**Taulukko 11. Onko yrityksellänne lainaa rahoituslaitoksilta?, %**

	Ei	Kyllä
Etelä-Savo	52	48
Koko maa	54	46

Vajaa kolmasosa koko maan ja alueen pk-yrityksistä oli ottanut ulkopuolista rahoitusta viimeisten 12 kuukauden aikana. Koko maassa ja myös alueella kaksi kolmesta sanoo ottaneensa ulkopuolista rahoitusta pankista.

**Taulukko 12. Oletteko ottaneet ulkopuolista rahoitusta viimeisten 12 kk:n aikana?, %**

	Ei	Kyllä
Etelä-Savo	72	28
Koko maa	71	29

**Taulukko 13. Mistä olette ottaneet rahoitusta?, %**

	Etelä-Savo	Koko maa
Pankista	63	65
Rahoitusyhtiöstä	29	27
Vakuutusyhtiöstä tai eläkevakuutusyhtiöstä	4	1
Yksityisestä pääomasijoitusyhtiöstä	0	3
Bisnesenkeltä eli yksityiseltä henkilösijoittajalta	3	6
Finnverasta	19	14
Teokesistä	5	4
ELY-keskuksista	4	3
Pääomasijoituksia Teollisuussijoituksesta tai Finnveran Aloituserahasto Verasta	0	0
Muualta	13	9

Valtaosa koko maan ja alueen pk-yrityksistä ei aio hakea ulkopuolista rahoitusta seuraavan 12 kuukauden aikana.

**Taulukko 14. Aiotteko ottaa ulkopuolista rahoitusta seuraavan 12 kk:n aikana?, %**

	Ei	Kyllä
Etelä-Savo	72	28
Koko maa	78	22

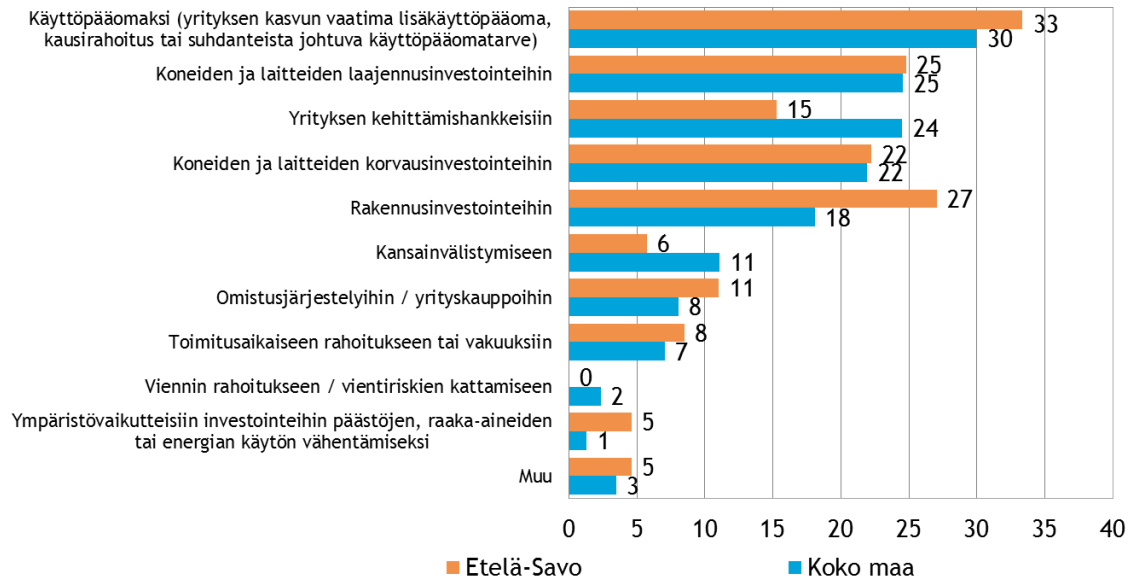
Ulkopuolista rahoitusta aiotaan hakea useimmiten pankista

**Taulukko 15. Mistä aiotte ottaa ulkopuolista rahoitusta?, %**

	Etelä-Savo	Koko maa
Pankista	77	71
Rahoitusyhtiöstä	21	27
Vakuutusyhtiöstä tai eläkevakuutusyhtiöstä	7	3
Yksityisestä pääomasijoitusyhtiöstä	4	8
Bisnesenkeltä eli yksityiseltä henkilösijoittajalta	2	10
Finnverasta	20	19
Teokesistä	2	11
ELY-keskuksista	14	9
Pääomasijoituksia Teollisuussijoituksesta tai Finnveran Aloituserahasto Verasta	0	3
Muualta	9	6

Koko maassa ulkopuolista rahoitusta aiotaan käyttää yleisimmin käyttöpääomaksi, koneiden ja laitteiden laajennus- ja korvausinvestointeihin sekä yrityksen kehittämissankkeisiin. Etelä-Savon alueella käyttöpääoma, rakennusinvestoinnit sekä koneiden ja laitteiden laajennus- sekä korvausinvestoinnit ovat yleisimmät ulkoisen rahoituksen käyttötarkoitukset.

**Kuva 12. Ulkoisen rahoituksen aiottu käyttötarkoitus, % yrityksistä, jotka aikovat ottaa rahoitusta seuraavan 12kk:n aikana \*/**

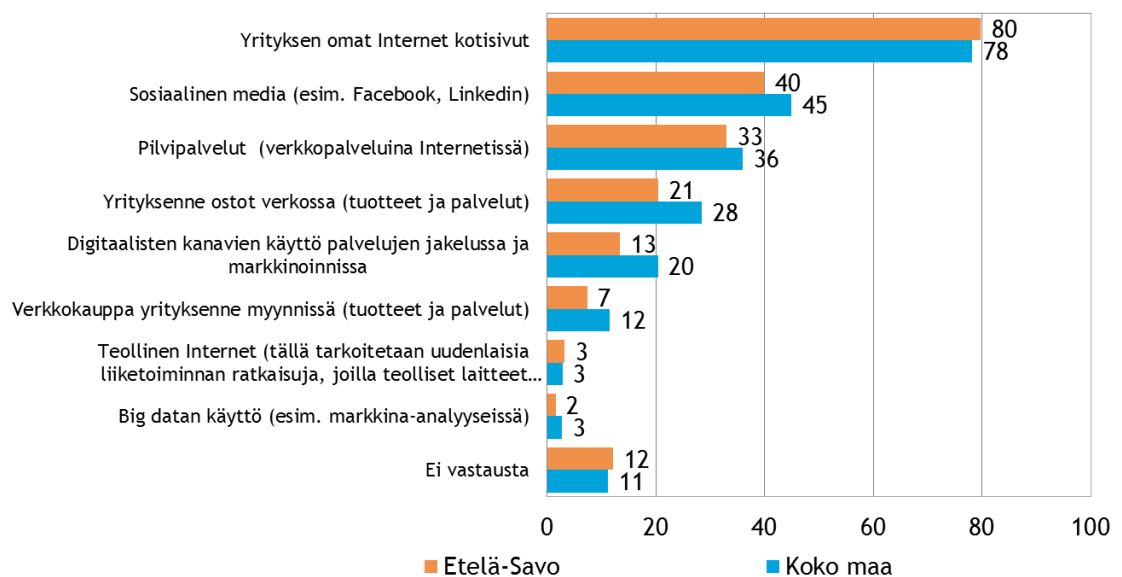


\*/ Vastaajat ovat voineet valita kaksi mielestään tärkeintä vaihtoehtoa.

## 10. DIGITAALISUUS LIIKETOIMINNASSA

Neljällä viidestä koko maan ja Etelä-Savon alueen pk-yrityksestä on omat Internet-kotisivut. Seuraavaksi eniten pk-yritykset hyödyntävät tai käyttävät digitaalisista työkaluista/palveluista liiketoiminnassaan sosiaalista mediaa ja pilvipalveluja. Etelä-Savon pk-yrityksissä verkkokauppaa ja digitaalisia kanavia hyödynnetään tai käytetään vähemmän kuin koko maan pk-yrityksissä.

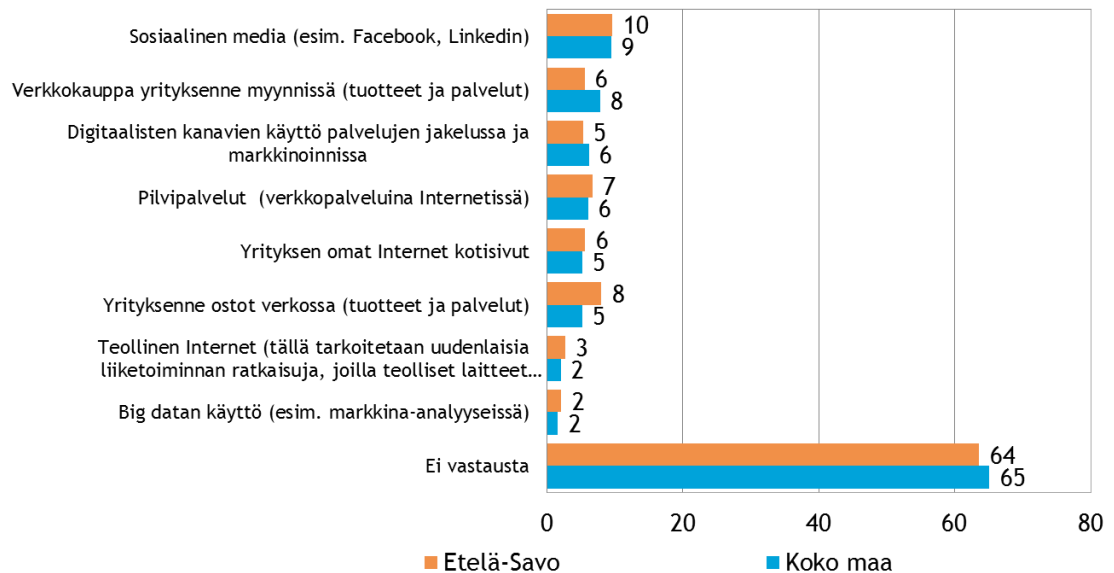
**Kuva 13. Pk-yritysten liiketoiminnassaan hyödyntämät tai käyttämät digitaaliset työkalut ja palvelut, %**



\*/ Vastaajat ovat voineet valita useita vaihtoehtoja.

Sosiaalinen media on yleisin digitalisoitumiseen liittyvä työkalu/palvelu, joka pk-yrityksissä aiotaan ottaa käyttöön seuraavien 12 kuukauden aikana. Verkkokaupan käyttöönottoa suunnittelee koko maassa 8 % ja Etelä-Savossa 6 % pk-yrityksistä. Melko suuri osa vastaajista ei ottanut kantaa kysymykseen.

**Kuva 14. Digitaaliset työkalut ja palvelut, joita pk-yritykset aikovat ottaa käyttöön seuraavien 12 kk:n aikana**



\*/ Vastaajat ovat voineet valita useita vaihtoehtoja.

## 11. KOTOUTTAMINEN

Kevään 2016 pk-yritysbarometrin otoksessa on koko maassa ja alueella ulkomaalais-  
taustaisia yrittäjiä yksi prosentti.

**Taulukko 16. Ulkomaalaistaustaisten yrittäjien määrä, %**

	Ei	Kyllä
Etelä-Savo	99	1
Koko maa	99	1

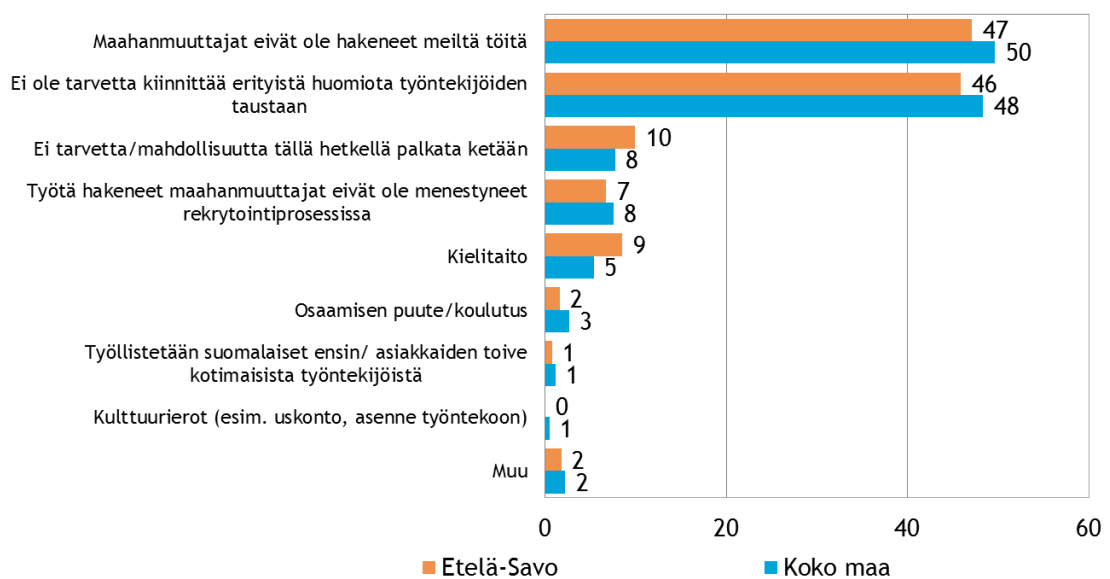
Noin joka kymmenes alueen sekä koko maan pk-yritys on rekrytoinut Suomesta maa-  
hanmuuttajia.

**Taulukko 17. Yritykset, joilla on Suomesta rekrytoituja maahanmuuttajia, %**

	Ei	Kyllä
Etelä-Savo	90	10
Koko maa	89	11

Niiltä pk-yrityksiltä, joissa ei työskentele Suomesta rekrytoituja maahanmuuttajia, ky-  
syttiin mahdollisia esteitä tai haasteita maahanmuuttajien palkkaamiselle. Puolet koko  
maan ja alueen vastaajista sanoo, että maahanmuuttajat eivät ole hakeneet heidän  
yrityksestään töitä. Myös noin puolet sanoo, että heillä ei ole tarvetta kiinnittää eri-  
tyistä huomiota työntekijän taustaan.

**Kuva 15. Esteet tai haasteet maahanmuuttajien palkkaamisessa?, % \*/**



\*/ Vastaajat ovat voineet valita kaksi mielestään merkittävintä vaihtoehtoa.

**SUOMEN YRITTÄJIEN JA ALUEJÄRJESTÖJEN YHTEYSTIEDOT****SUOMEN YRITTÄJÄT**

Mannerheimintie 76 A, 00250 Helsinki  
PL 999, 00101 Helsinki  
toimisto@yrittajat.fi  
puhelin 09 229 221  
yrittajat.fi

**ETELÄ-SAVONYRITTÄJÄT**

Valtakatu 51, 53100 Lappeenranta  
yrittajat.fi/etelakarjala  
puhelin 010 470 1100

**ETELÄ-POHJANMAAN YRITTÄJÄT**

Alvar Aallon katu 3, 60100 Seinäjoki  
yrittajat.fi/etelapohjanmaa  
puhelin 06 420 5000

**ETELÄ-SAVON YRITTÄJÄT**

Sammonkatu 2, 50130 Mikkeli  
yrittajat.fi/etelasavo  
puhelin 0500 651 312

**HELSINGIN YRITTÄJÄT**

Urho Kekkosen katu 2 C, 00100 Helsinki  
yrittajat.fi/helsinki  
puhelin 050 575 2353

**HÄMEEN YRITTÄJÄT**

Sibeliuksenkatu 11 A, 13100 Hämeenlinna  
yrittajat.fi/hame  
puhelin 010 229 0390

**KAINUUN YRITTÄJÄT**

Kauppakatu 26 A, 87100 Kajaani  
yrittajat.fi/kainuu  
puhelin 010 387 7870

**KESKI-POHJANMAAN YRITTÄJÄT**

Ristirannankatu 1, 67100 Kokkola  
yrittajat.fi/keskipohjanmaa  
puhelin 06 831 5292

**KESKI-SUOMEN YRITTÄJÄT**

Lutakonaukio 7, 40100 Jyväskylä  
yrittajat.fi/keskisuomi  
puhelin 010 425 9200

**KYMEN YRITTÄJÄT**

Käsityöläiskatu 4, 45100 Kouvola  
yrittajat.fi/kymi  
puhelin 05 544 3030

**LAPIN YRITTÄJÄT**

Hallituskatu 26, 2. krs, 96100 Rovaniemi  
yrittajat.fi/lappi  
puhelin 0400 898 200

**PIRKANMAAN YRITTÄJÄT**

Laukontori, Kehräsaari B, 2. krs, 33200 Tampere  
yrittajat.fi/pirkanmaa  
puhelin 03 251 6500

**POHJOIS-KARJALAN YRITTÄJÄT**

Linnunlahdentie 2, 80110 Joensuu  
yrittajat.fi/pohjoiskarjala  
puhelin 050 367 5194

**POHJOIS-POHJANMAAN YRITTÄJÄT**

Isokatu 4, 90100 Oulu  
yrittajat.fi/pohjoispohjanmaa  
puhelin 010 322 1980

**PÄIJÄT-HÄMEEN YRITTÄJÄT**

Vesijärvenkatu 15, 5. krs, 15140 Lahti  
yrittajat.fi/paijathame  
puhelin 010 322 4300

**PÄÄKAUPUNKISEUDUN YRITTÄJÄT**

Innopoly 1, Tekniikantie 12, 02150 Espoo  
yrittajat.fi/paakaupunkiseudunyritykset  
puhelin 010 422 1400

**RANNIKKO-POHJANMAAN YRITTÄJÄT**

Raastuvankatu 12 - 14 D, 65100 Vaasa  
yrittajat.fi/rannikkopohjanmaa  
puhelin 06 356 0820

**SATAKUNNAN YRITTÄJÄT**

Isolinnankatu 24, PL 45, 28100 Pori  
yrittajat.fi/satakunta  
puhelin 050 312 9301

**SAVON YRITTÄJÄT**

Asemakatu 22 - 24, 4. krs, 70100 Kuopio  
yrittajat.fi/savo  
puhelin 017 368 0500

**UUDENMAAN YRITTÄJÄT**

Rantakatu 1, 2. krs, 04400 Järvenpää  
yrittajat.fi/uusimaa  
puhelin 010 231 3050

**VARSINAIS-SUOMEN YRITTÄJÄT**

Brahenkatu 20, 20100 Turku  
yrittajat.fi/varsinaissuomi  
puhelin 02 275 7100



## FINNVERA OYJ:N JA TOIMIPISTEIDEN YHTEYSTIEDOT

### PÄÄKONTTORIT

#### HELSINKI

Eteläesplanadi 8, PL 1010, 00101 Helsinki  
vaihe 029 460 11  
finnvera.fi

#### KUOPIO

Kallanranta 11, PL 1127, 70111 Kuopio

### TOIMIPISTEET

#### HELSINKI

Eteläesplanadi 8, PL 1010, 00101 Helsinki

#### JOENSUU

Länsikatu 15, rak. 3 B, 80110 Joensuu

#### JYVÄSKYLÄ

Sepänkatu 4, 40100 Jyväskylä

#### KAJAANI

Kauppakatu 1, 87100 Kajaani

#### KUOPIO

Kallanranta 11, PL 1127, 70111 Kuopio

#### LAHTI

Laiturikatu 2, 5. kerros, 15140 Lahti

#### LAPPEENRANTA

Brahenkatu 2, 53100 Lappeenranta

#### MIKKELI

Jääkärintie 10 A, 2. krs, 50100 Mikkeli

#### OULU

Sepänkatu 20, 90100 Oulu

#### PORI

Itäpuisto 7, 5. krs, 28100 Pori

#### ROVANIEMI

Rovakatu 28, 96200 Rovaniemi

#### SEINÄJOKI

Frami D, Tiedekatu 2, 60320 Seinäjoki

#### TAMPERE

Hämeenkatu 9, PL 559, 33101 Tampere

#### TURKU

Eerikinkatu 2, 20100 Turku

#### VAASA

Virastotalo, Wolffintie 35, 65200 Vaasa

### PIETARIN EDUSTUSTO

#### FINNVERA PLC

Representative Office in St. Petersburg  
Finland House  
Bolshaya Konyushennaya St. 8  
191186 St. Petersburg, Russia

PL 150, 53501 Lappeenranta  
puh. +358 405 088 956

**TYÖ- JA ELINKEINOMINISTERIÖN JA ELY-KESKUSTEN YHTEYSTIEDOT****TYÖ- JA ELINKEINOMINISTERIÖ**

Aleksanterinkatu 4, 00170 Helsinki  
puhelin 029 506 0000  
tem.fi

**ETELÄ-POHJANMAAN ELY-KESKUS**

Alvar Aallon katu 8, 60100 Seinäjoki  
puhelin 0295 027 500  
ely-keskus.fi/etela-pohjanmaa

**ETELÄ-SAVON ELY-KESKUS**

Jääkärintie 14, 50100 Mikkeli  
puhelin 0295 024 000  
ely-keskus.fi/etela-savo

**HÄMEEN ELY-KESKUS**

Kirkkokatu 12, 15140 Lahti  
**Hämeenlinnan toimipaikka**  
Birger Jaarlin katu 15, 13100 Hämeenlinna  
puhelin 0295 025 000  
ely-keskus.fi/hame

**KAAKKOIS-SUOMEN ELY-KESKUS**

Salpausselänkatu 22, 45100 Kouvola  
**Lappeenrannan toimipaikka**  
Kauppakatu 40 D, 53100 Lappeenranta  
puhelin 0295 029 000  
ely-keskus.fi/kaakkois-suomi

**KAINUUN ELY-KESKUS**

Kalliokatu 4, 87100 Kajaani  
puhelin 0295 023 500  
ely-keskus.fi/kainuu

**KESKI-SUOMEN ELY-KESKUS**

Gygnaeuksenkatu 1, 40100 Jyväskylä  
puhelin 0295 024 500  
ely-keskus.fi/keski-suomi

**LAPIN ELY-KESKUS**

Hallituskatu 3 B, 96100 Rovaniemi  
**Kemin toimipaikka**  
Asemakatu 19, 94100 Kemi  
puhelin 0295 037 000  
ely-keskus.fi/lappi

**PIRKANMAAN ELY-KESKUS**

Pellavatehtaankatu 25, 33100 Tampere  
Yliopistonkatu 38 (Attila), 33100 Tampere  
puhelin 0295 036 000  
ely-keskus.fi/pirkanmaa

**POHJANMAAN ELY-KESKUS**

Wolffintie 35 B, 5. krs, 65200 Vaasa  
**Kokkolan toimipaikka**  
Ristirannankatu 1, 67100 Kokkola  
puhelin 0295 028 500  
ely-keskus.fi/pohjanmaa

**POHJOIS-KARJALAN ELY-KESKUS**

Kauppakatu 40 B, 80100 Joensuu  
puhelin 0295 026 000  
ely-keskus.fi/pohjois-karjala

**POHJOIS-POHJANMAAN ELY-KESKUS**

Veteraaninkatu 1, 90100 Oulu  
puhelin 0295 038 000  
ely-keskus.fi/pohjois-pohjanmaa

**POHJOIS-SAVON ELY-KESKUS**

Kallanranta 11, 70100 Kuopio  
puhelin 0295 026 500  
ely-keskus.fi/pohjois-savo

**SATAKUNNAN ELY-KESKUS**

Valtakatu 12 B, 28100 Pori  
puhelin 0295 022 000  
ely-keskus.fi/satakunta

**UUDENMAAN ELY-KESKUS**

Opastinsilta 12 B, 5. krs, 00520 Helsinki  
puhelin 0295 021 000  
ely-keskus.fi/uusimaa

**VARSINAIS-SUOMEN ELY-KESKUS**

Itsenäisyydenaukio 2, 20800 Turku  
puhelin 0295 022 500  
ely-keskus.fi/varsinais-suomi

