



# Nuorisoyrittäjyys Euroopassa ja Suomessa

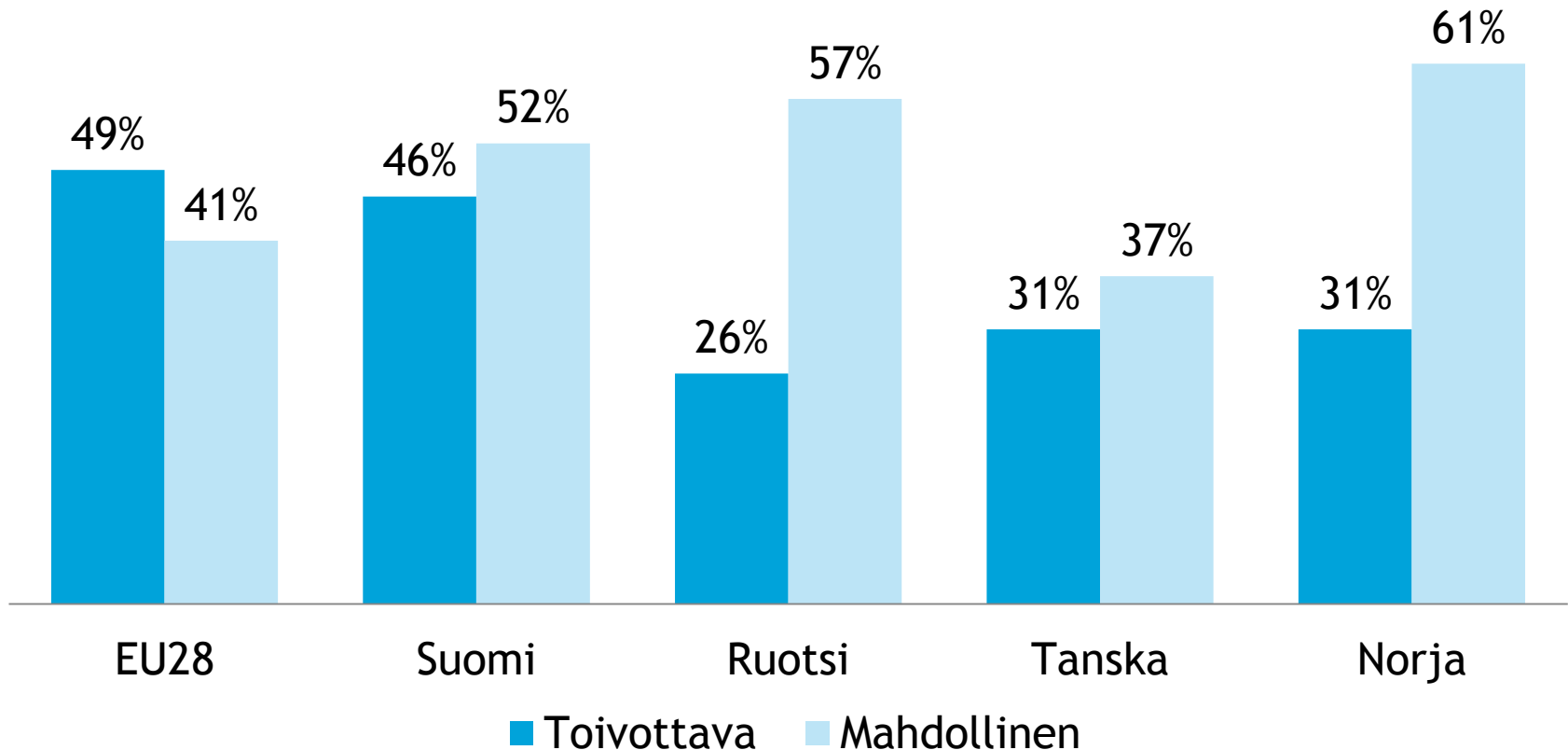
Tilastollinen tarkastelu

---

# **Eurofound: Youth Entrepreneurship in Europe (2015)**

---

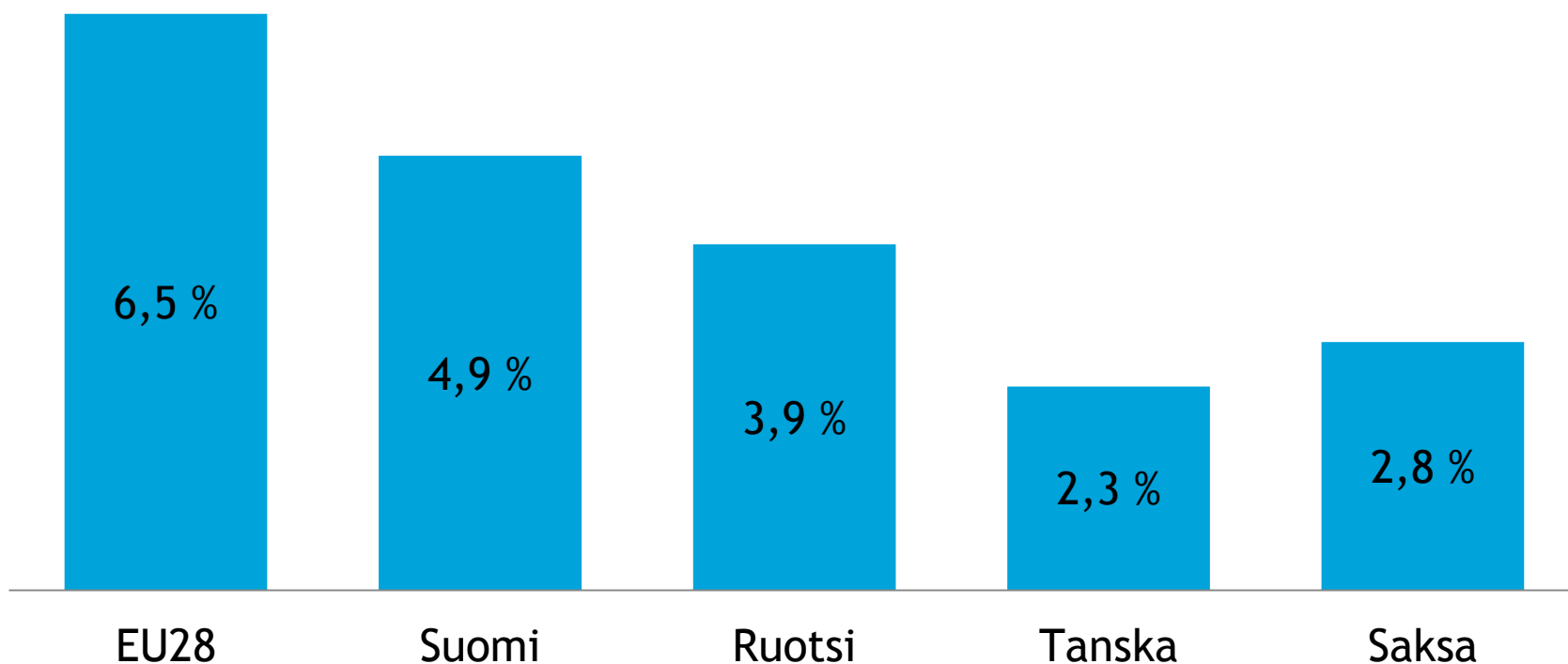
# Yrittäjyyttä toivottavana ja mahdollisena uravaihtoehtona pitävät 15-34-vuotiaat 2012



Lähde: Flash Eurobarometer 2012.

# 15-29-vuotiaiden yrittäjyysaste 2013

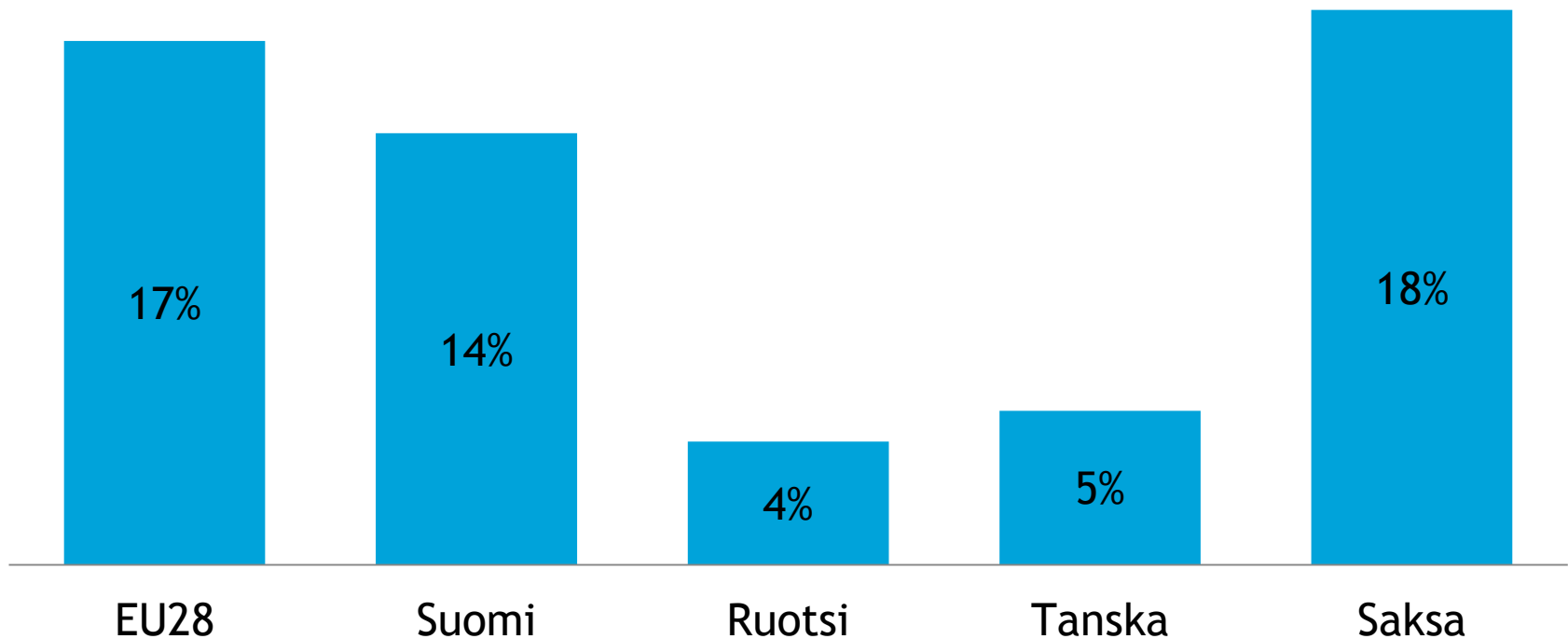
## Itsensä työllistävien osuus työllisistä



Lähde: Eurostat, Labour Force Survey 2013.

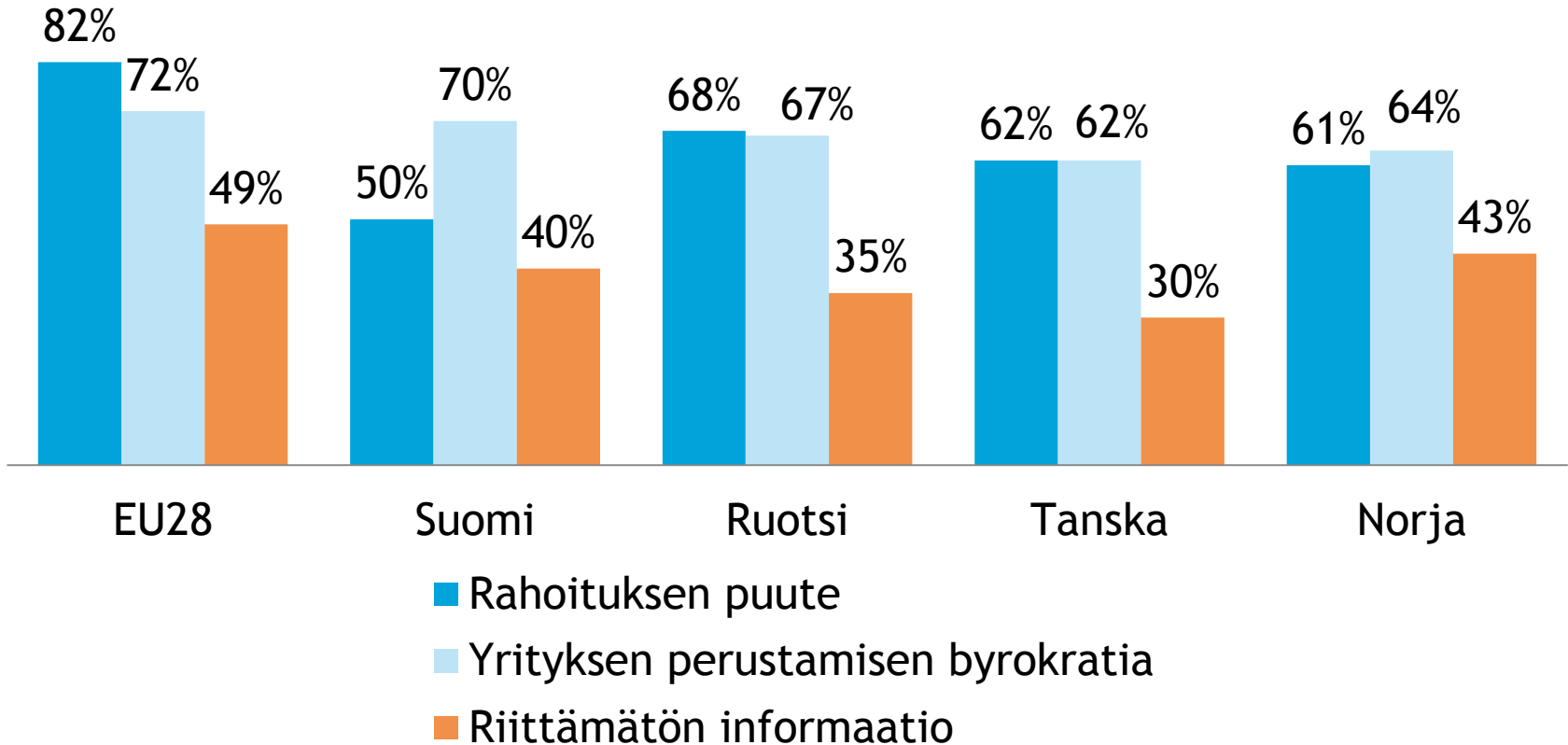
# Vastentahtoisesti itsensä työllistäneet 18-34-vuotiaat 2013

Osuus kaikista itsensä työllistäväistä



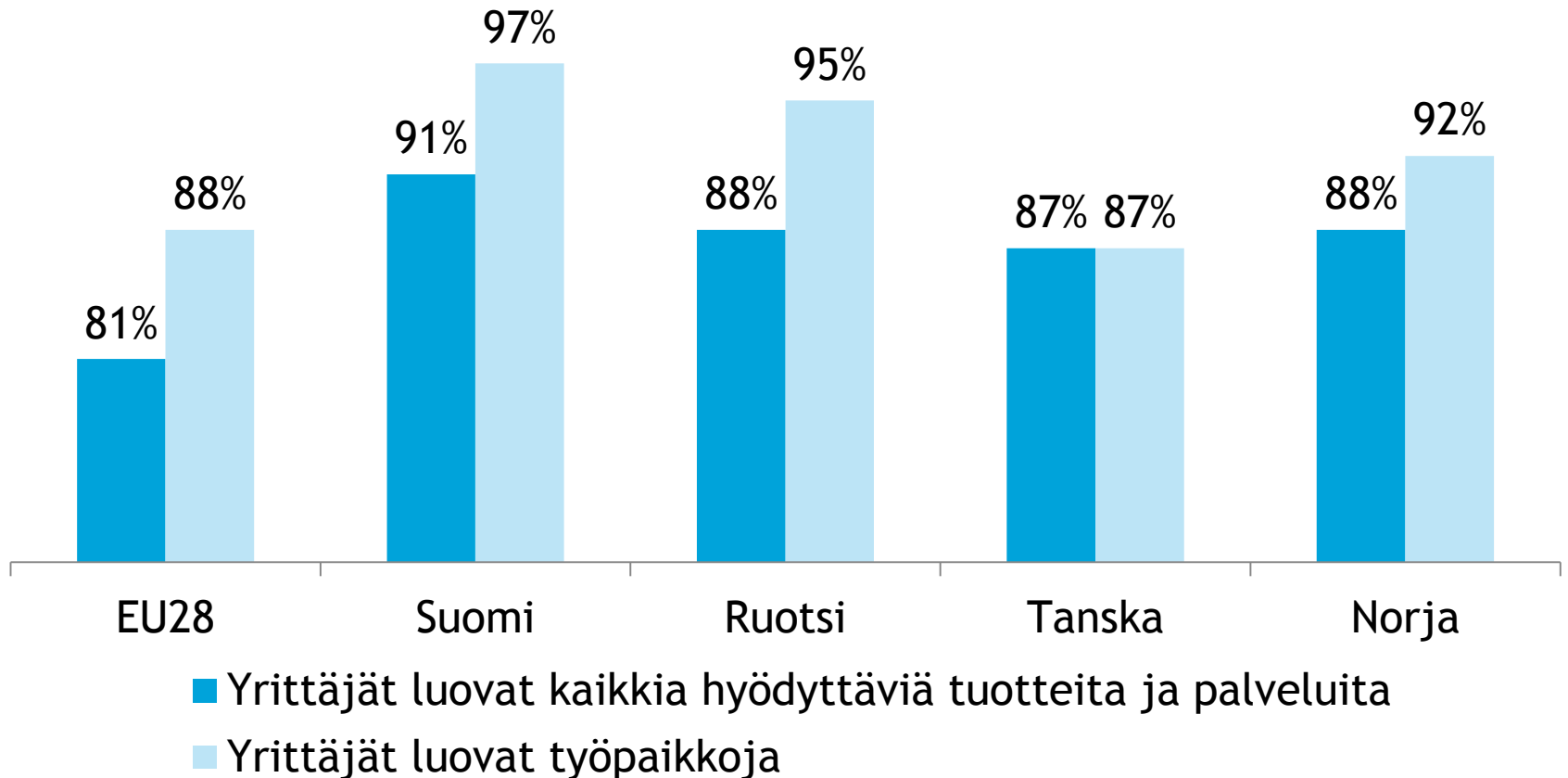
Lähde: GEM ja YBI 2013.

# Yrittäjyyden esteet 15-34-vuotiaiden mielestä 2012



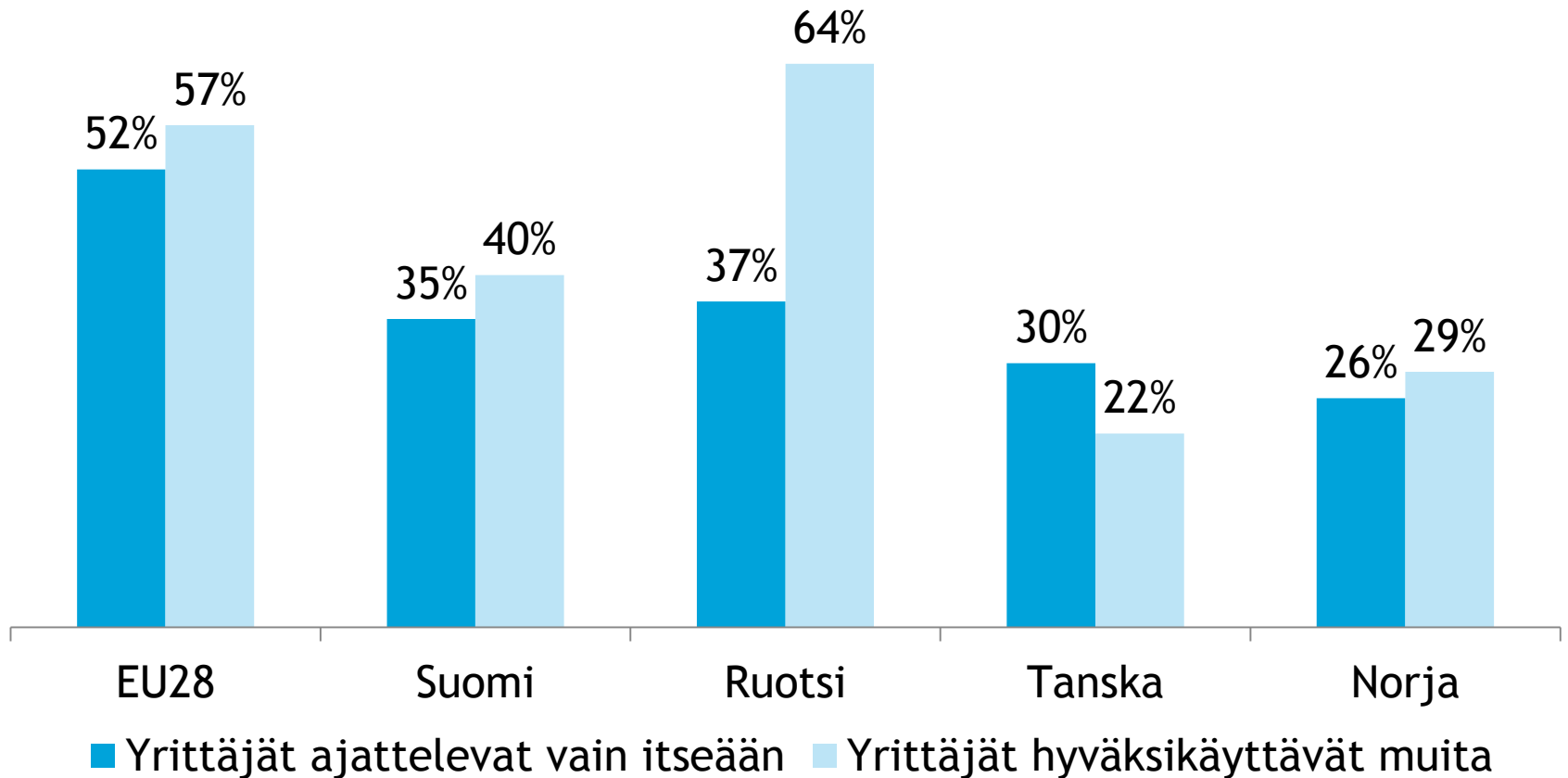
Lähde: Flash Eurobarometer 2012.

# 15-34-vuotiaiden asenteet yrittäjiä kohtaan 2012: positiiviset seikat



Lähde: Flash Eurobarometer 2012.

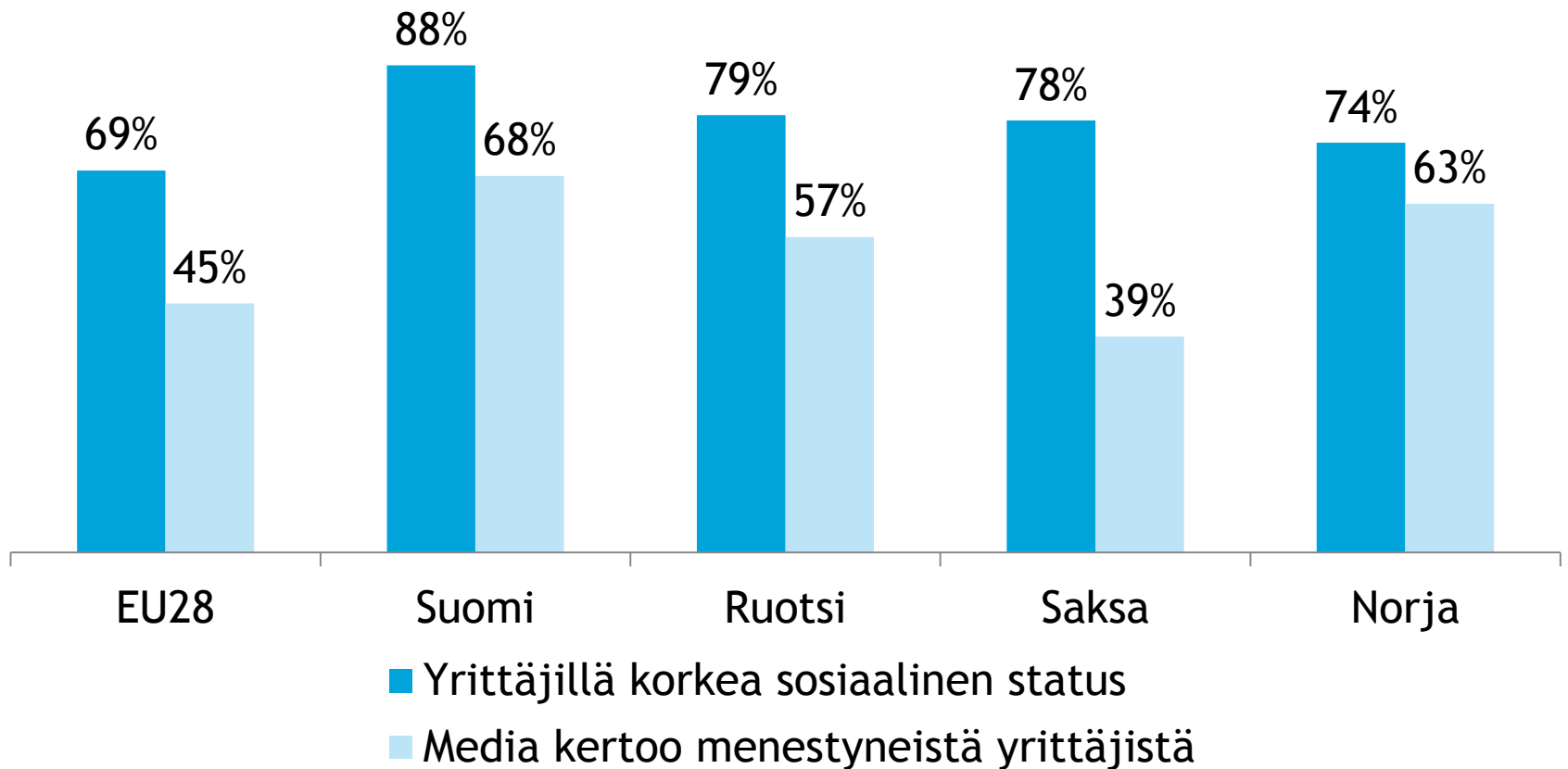
# 15-34-vuotiaiden asenteet yrittäjiä kohtaan 2012: negatiiviset seikat



Lähde: Flash Eurobarometer 2012.



# 15-34-vuotiaiden asenteet yrittäjiä kohtaan 2010: status ja näkyvyys



Lähde: GEM 2010.

---

# Suomen Yrittäjät: Opiskelijasta yrittäjäksi (2015)

---

# Yrittäjyysaikomukset

---

**21 %**

korkeakoulussa lukuvuonna 2014-2015 opiskelleista pitää yrittäjäksi ryhtymistä todennäköisenä tai erittäin todennäköisenä uravaihtoehtona.

**YRITTÄJYYTTÄ  
TODENNÄKÖISENÄ  
PITÄÄ**

**25 %**

miesopiskelijoista

**18 %**

naisopiskelijoista

---

*Lähde: Suomen Yrittäjät, Opiskelijasta yrittäjäksi 2015.*

# Yrittäjyysaikomukset

---

**29 %**

opiskelijoista, joiden isä on yrittäjä, pitää yrittäjyyttä todennäköisenä

**82 %**

opiskelijayrittäjistä pitää yrittäjyyttä todennäköisenä valmistumisen jälkeen

---

*Lähde: Suomen Yrittäjät, Opiskelijasta yrittäjäksi 2015.*

# Yrittäjyysaikomukset: koulutusalojen vertailu, %



Lähde: Suomen Yrittäjät, Opiskelijasta yrittäjäksi 2015.

# Koulutusalaakohtainen vertailu

---

## Yhteiskunta-, liiketalous- ja hallintoala sekä tekniikan ja liikenteen ala

- korkeammat yrittäjien määrät selittyvät eroilla sisäisessä yrittäjyydessä, yrittäjäverkostoihin osallistumisessa, sukupuolijakaumassa sekä työhön liitetyissä arvoissa

## Kulttuuriala sekä luonnonvara- ja ympäristöala

- työmarkkinarakenne suosii yrittäjyyttä oletettavasti muita aloja enemmän

---

*Lähde: Suomen Yrittäjät, Opiskelijasta yrittäjäksi 2015.*

# Yrittäjyysaikomuksia selittäviä tekijöitä

---

1. Sisäinen yrittäjyys
2. Työn mielekkyyden arvostus
3. Yrittäjäverkostoihin osallistuminen

---

*Lähde: Suomen Yrittäjät, Opiskelijasta yrittäjäksi 2015.*

# Opiskelijayrittäjät

---

Arviolta **10 000** noin **280 000**  
korkeakouluopiskelijasta toimii yrittäjänä.

**3,4 %** opiskelijoista arvioi saavansa  
yrittäjätuloa vuoden 2015 aikana.

**2,3 %** opiskelijoista ilmoittaa viimeiseksi  
työsuhteensa muodoksi työskentelyn  
omassa yrityksessä tai kevytyrittäjänä.

---

*Lähde: Suomen Yrittäjät, Opiskelijasta yrittäjäksi 2015.*



# Opiskelijayrittäjät

---

## AMK-OPISKELIJA toimii

**1,6**

-kertaa todennäköisemmin  
yrittäjänä kuin yliopisto-opiskelija.

## OPISKELIJAMIES toimii

**1,7**

-kertaa todennäköisemmin  
yrittäjänä kuin opiskelijanainen.

---

*Lähde: Suomen Yrittäjät, Opiskelijasta yrittäjäksi 2015.*

# Työn luovuus, haastavuus ja vuorovaikutus opintojen kanssa

---

## Opiskelijayrittäjät kokevat työnsä

**merkittävästi  
luovemmaksi  
kuin muut  
opiskelijat**

**vaativuustason muita  
opiskelijoita paremmin  
koulutustasoaan  
vastaavaksi**

---

*Lähde: Suomen Yrittäjät, Opiskelijasta yrittäjäksi 2015.*

# Työn luovuus, haastavuus ja vuorovaikutus opintojen kanssa

---

## Opiskelijayrittäjistä

**72 %** kokee pääsevänsä soveltamaan **opinnoissa työtään, töissä opintojaan tai molempia**

Muiden opiskelijoiden keskuudessa luku on **62 %**

---

*Lähde: Suomen Yrittäjät, Opiskelijasta yrittäjäksi 2015.*

# Työn arvostukset

---

**77 %**

Opiskelijayrittäjistä pitää työn mielekkyyttä työn kannalta tärkeimpänä asiana.

Muut työssä käyvät opiskelijat

**66 %**

---

*Lähde: Suomen Yrittäjät, Opiskelijasta yrittäjäksi 2015.*

# Yrittäjäverkostot

---

**5 %**

opiskelijoista aktiivisesti mukana

## Yrittäjäverkostot tavoittaneet

**20 %**

opiskelijoista, jos lasketaan mukaan myös toimintaan osallistumiseen harkitsevat opiskelijat

**30 %**

kyllä kuullut,  
mutta ei harkitse  
osallistumista

**50 %**

ei ole  
koskaan  
kuullutkaan

---

*Lähde: Suomen Yrittäjät, Opiskelijasta yrittäjäksi 2015.*

---

# Muiden tutkimusten tuloksia

---

# Nuorisotakuun piirissä olevat nuoret

---

**46 %**

15-29-vuotiaista on harkinnut  
yrittäjyyttä.

---

Lähde: TEM 2011.

# Ammattiin opiskelevat

---

**26 %**

ammattiin opiskelevista haluaisi toimia yrittäjänä.

**19 %**

pitää todennäköisenä yrittäjänä toimimista.

---

*Lähde: Amisbarometri 2015.*



# Lukiolaiset

---

**81 %**

lukiolaisista voisi harkita ryhtyvän  
yrittäjäksi tai pitää sitä ensisijaisena  
uravaihtoehtonaan.

---

*Lähde: Suomen Lukiolaisten Liitto 2011.*

**YRITTÄJYYS**  
**LUO ELIN-**  
**VOIMAA!**