

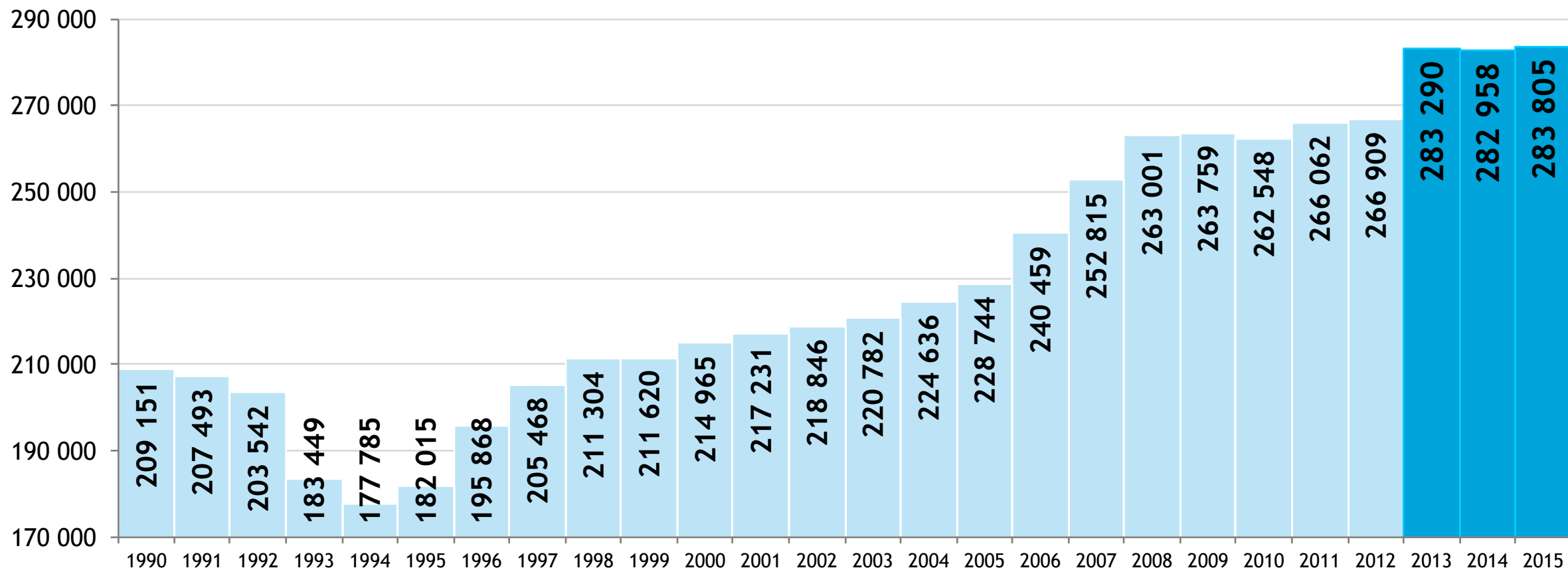


**YRITTÄJYYDEN
PUOLESTA**

Yrittäjyystilastot

Tiedot perustuvat Tilastokeskuksen vuoden 2015 tietoihin.

Yritysten määrän kehitys 1990–2015*



Lähde: Tilastokeskus 2015 (ilman maa-, metsä- ja kalataloutta)

* vuodet 2012 ja 2013 eivät ole vertailukelpoiset tilastointimuutosten vuoksi

Yritysrakenne Suomessa 2015

0,2% Suuryritykset (250– hlöä) 571

0,9% Keskisuuret yritykset (50–249 hlöä) 2 634

5,5% Pienyritykset (10–49 hlöä) 15 559

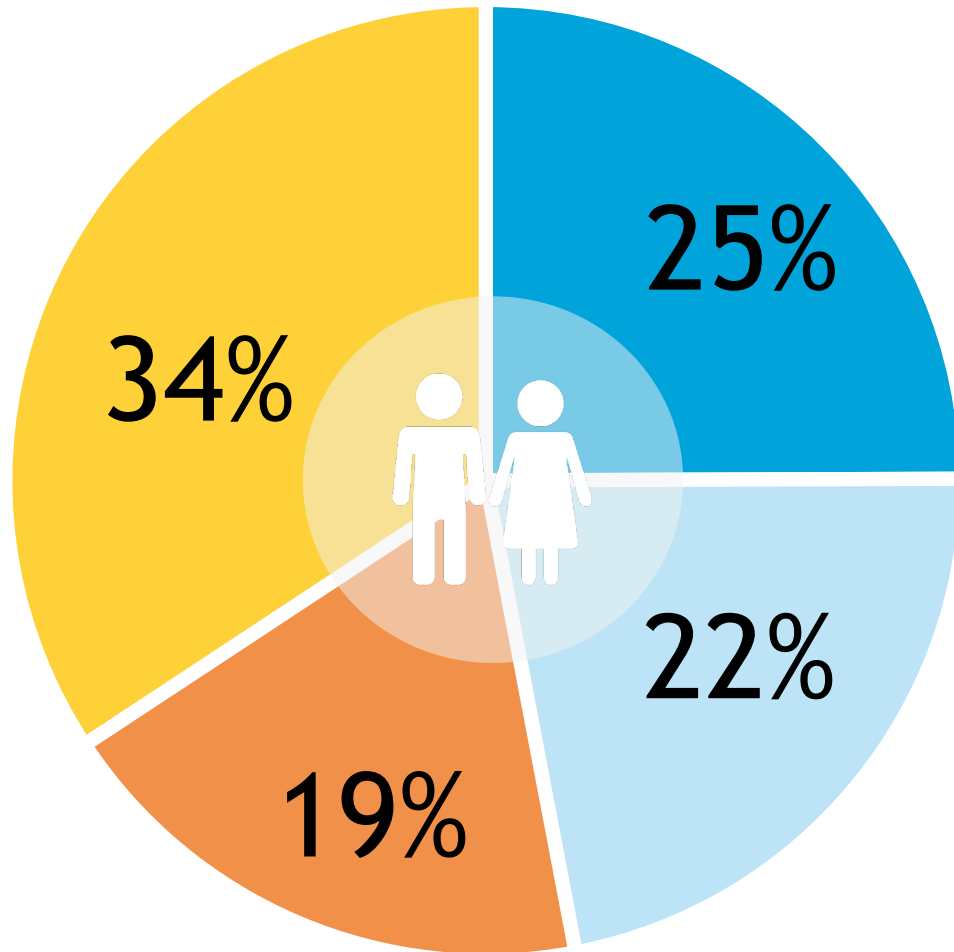
93,4%

Mikroyritykset
(1–9 hlöä)
265 041

Yhteensä **283 805** yritystä, pois lukien maa-, metsä- ja kalatalous

Lähde: Tilastokeskus, Yritysrekisteri 2015

Yritysten henkilöstö eri kokoluokkien yrityksissä vuonna 2015



Mikroyritykset (1–9 hlöä) **341 628**

Pienyritykset (10–49 hlöä) **302 144**

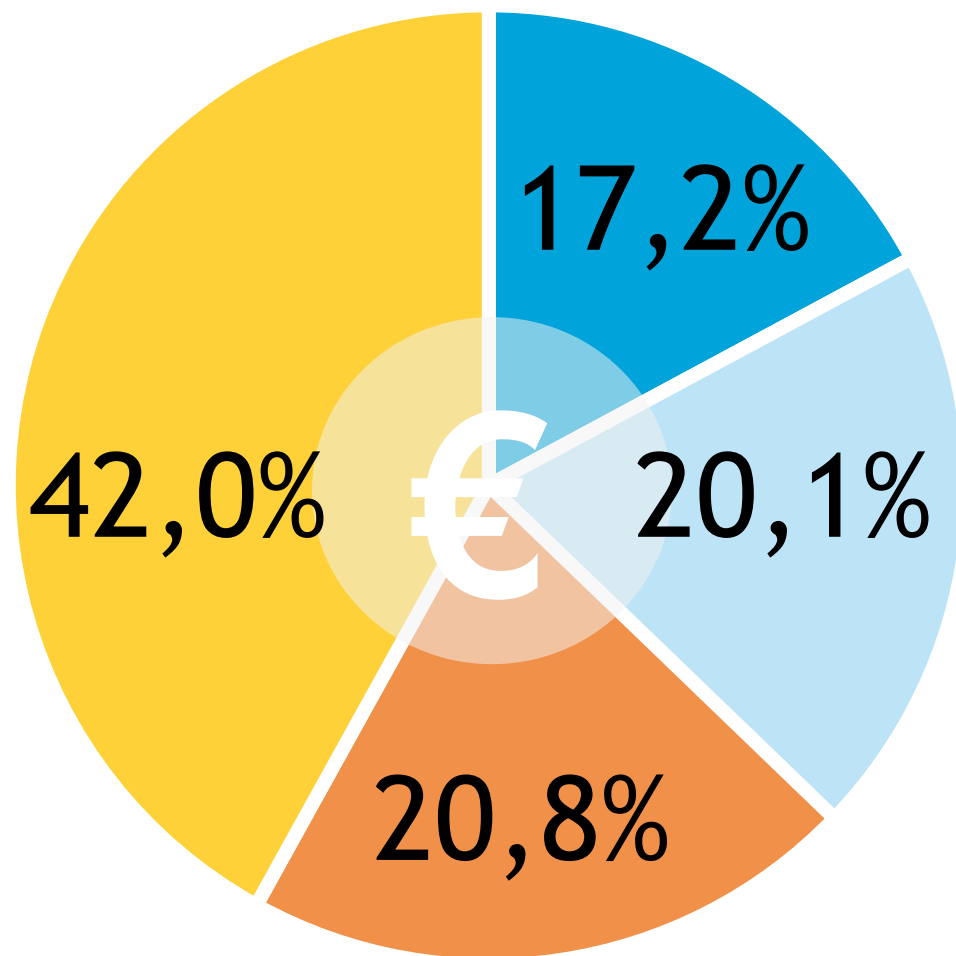
Keskisuuret yritykset (50–249 hlöä) **256 440**

Suuryritykset (250– hlöä) **469 334**

Yhteensä 1 369 546 henkilöä.

Lähde: Tilastokeskus 2015

Yritysten liikevaihto eri kokoluokkien yrityksissä vuonna 2015



Mikroyritykset (1–9 hlöä) 65 mrd €

Pienyritykset (10–49 hlöä) 76 mrd €

Keskisuuret yritykset (50–249 hlöä) 79 mrd €

Suuryritykset (250– hlöä) 159 mrd €

Yhteensä 379 mrd. euroa.

Lähde: Tilastokeskus 2015

YRITTÄJYYDEN PUOLESTA