



Tuhat Suomalaista  
Suomen Yrittäjät

Joulukuu 2016

## Tutkimuksen toteutus

- IRO Research Oy:n Tuhat suomalaista -tutkimuksen tiedonkeruu tehtiin internetissä IROResearch Oy:n valtakunnalliseen kuluttajapaneeliin.
- Tutkimuksen otos painotettiin iän, sukupuolen, asuinpaikkakunnan tyyppin sekä maakunnan mukaan vastaamaan suomalaista väestöä valtakunnallisesti.
- Tutkimushaastatteluja tehtiin yhteensä 1000.
- Tutkimuksen tiedonkeruu-aika oli 2. - 14.12.2016.
- Tutkimuksen tilastollinen virhemarginaali on maksimissaan n.  $\pm 3,2$  %-yksikköä.

*Tutkimusaineisto validoidaan henkilön ja annettujen vastausten suhteen. Validointi tapahtuu vertaamalla paneelihallintajärjestelmän ja vastausten taustatietoja keskenään, analysoimalla annettuja vastauksia, lomakkeen täyttöastetta sekä erinäisin loogisuustarkistuksin.*

## Aineiston rakenne - Demografiset taustat

	Kaikki
	N=1000
	%
<b>Sukupuoli</b>	
Nainen	51
Mies	49
<b>Ikä</b>	
18-24 vuotta	11
25-34 vuotta	16
35-44 vuotta	15
45-54 vuotta	17
55-64 vuotta	17
65+ vuotta	25
<b>Koulutus</b>	
Peruskoulu	5
Kansakoulu	2
Keskikoulu	4
Ammattikoulu	19
Opisto	10
Ylioppilas / lukio	16
Ammattikorkeakoulu (alemman korkea-asteen koulutus)	21
Yliopisto / korkeakoulu (ylemmän korkea-asteen koulutus tai tutkija-asteen koulutus)	22
Muu	1

	Kaikki
	N=1000
	%
<b>Ammattiryhmä</b>	
Työväestö	21
Alempi toimihenkilö	10
Ylempi toimihenkilö	11
Johtavassa asemassa oleva	3
Yksityisyrittäjä	4
Maanviljelijä	1
Opiskelija / koululainen	8
Eläkeläinen	30
Kotiäiti/-isä	2
Työtön	10
<b>Asuinpaikkakunta</b>	
Helsinki	11
Espoo, Vantaa, Kauniainen	9
Tampere	4
Turku	3
Muu yli 50.000 as. kaupunki	24
Alle 50.000 as. kaupunki	27
Maalaiskunta	22

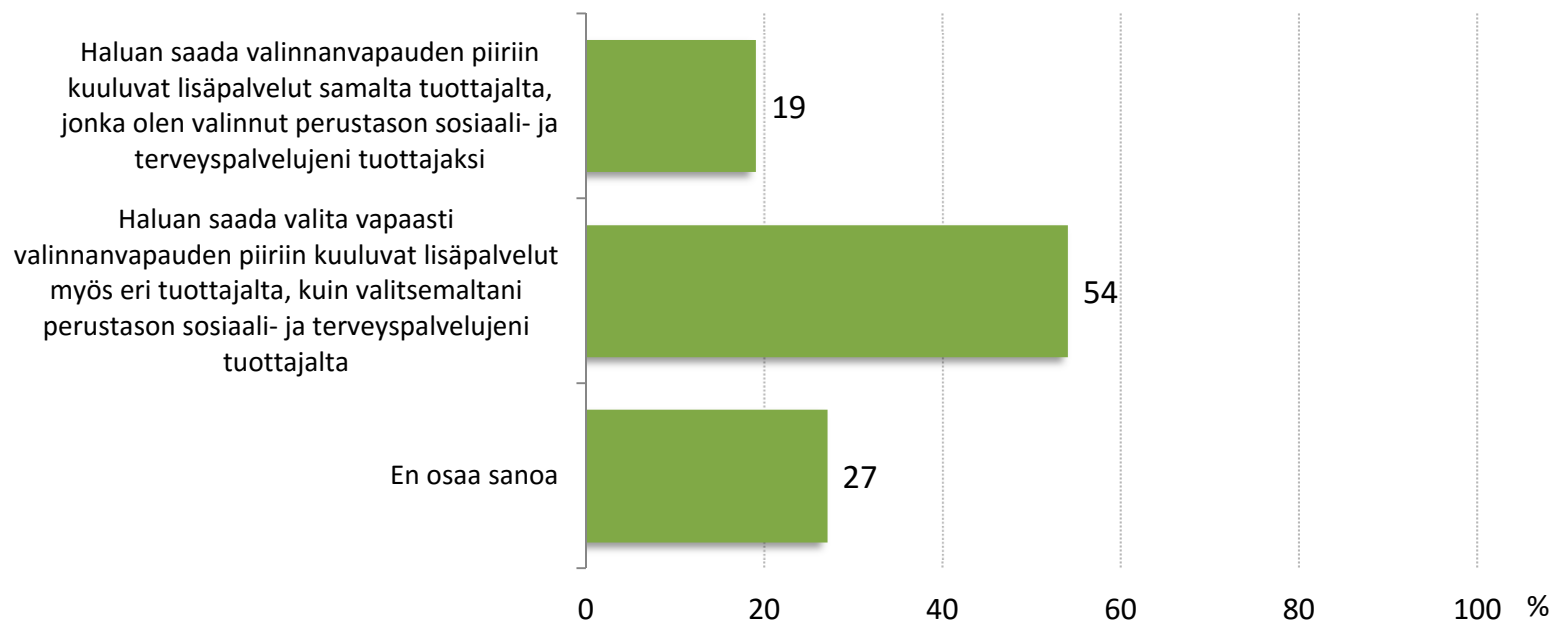
	Kaikki
	N=1000
	%
<b>Talouden bruttovuositulot</b>	
Alle 10.000 €	8
10.001 - 20.000 €	7
20.001 - 30.000 €	10
30.001 - 40.000 €	12
40.001 - 50.000 €	10
50.001 - 60.000 €	9
60.001 - 70.000 €	8
70.001 - 80.000 €	5
80.001 - 100.000 €	6
100.001 € tai enemmän	7
Ei halua sanoa	17

Valinnanvapaus antaa sinulle oikeuden valita perustason sosiaali- ja terveyspalvelujesi tuottajan, joita voivat olla yksityiset lääkärikeskukset, maakunnan omistamien yhtiöiden terveysasemat tai vaikkapa järjestöt. Valinta tapahtuu rekisteröitymällä valitsemasi sote-palveluntuottajan asiakkaaksi. Tältä tuottajalta saat yleislääkärin ja terveyden- sekä sairaanhoitajan palvelut sekä sosiaalipalvelujen neuvonnan.

Valinnanvapauden piiriin kuulu myös lisäpalvelut, kuten esimerkiksi fysioterapia, kotiin tuotavia hoivapalveluja, kaihileikkaus tai luomenpoisto. Näiden lisäpalvelujen osalta palveluntuottajan valinnan osalta on esitetty erilaisia vaihtoehtoja.

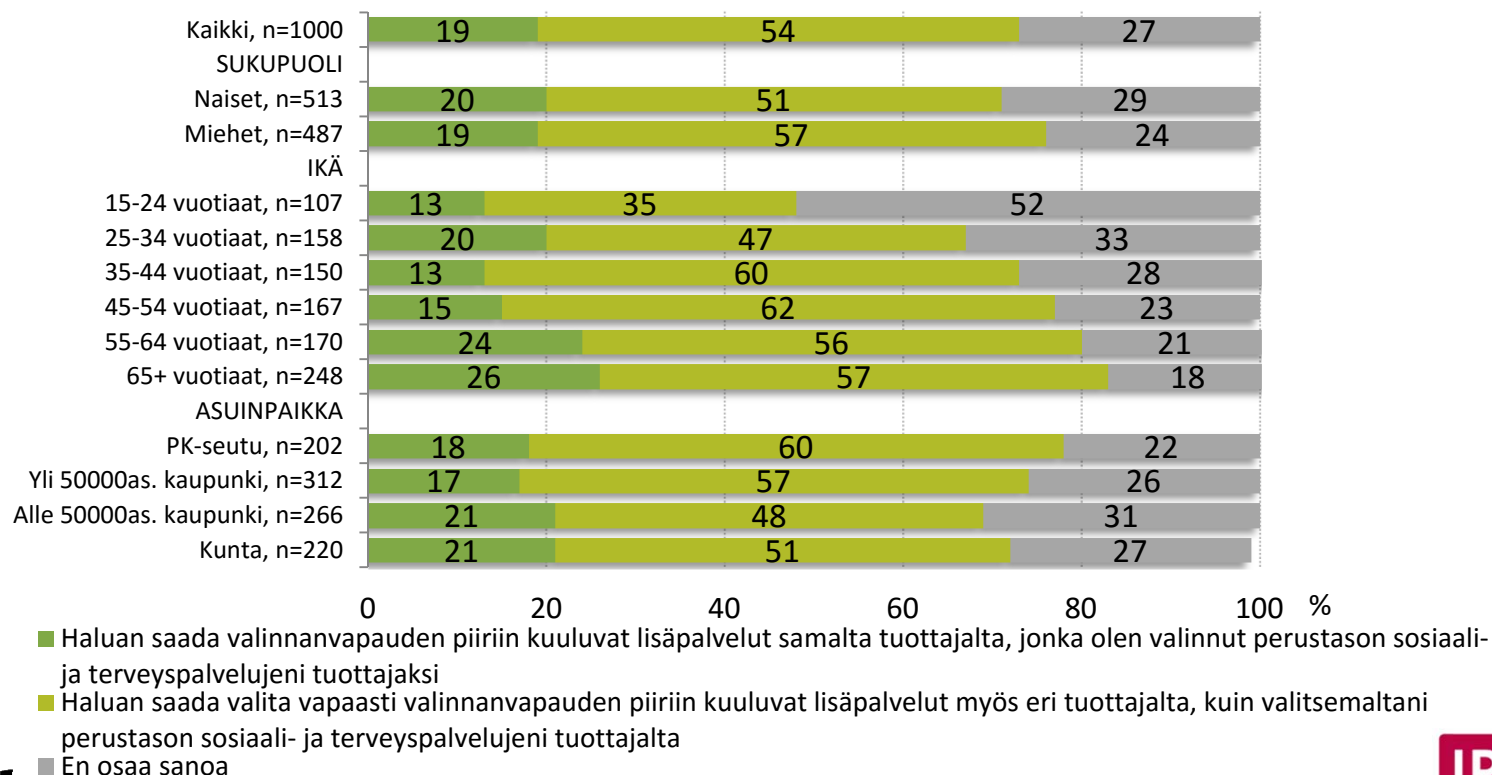
## Kumpi seuraavista vaihtoehtoista vastaa lähinnä mielipidettäsi?

Kaikki vastaajat, n=1000



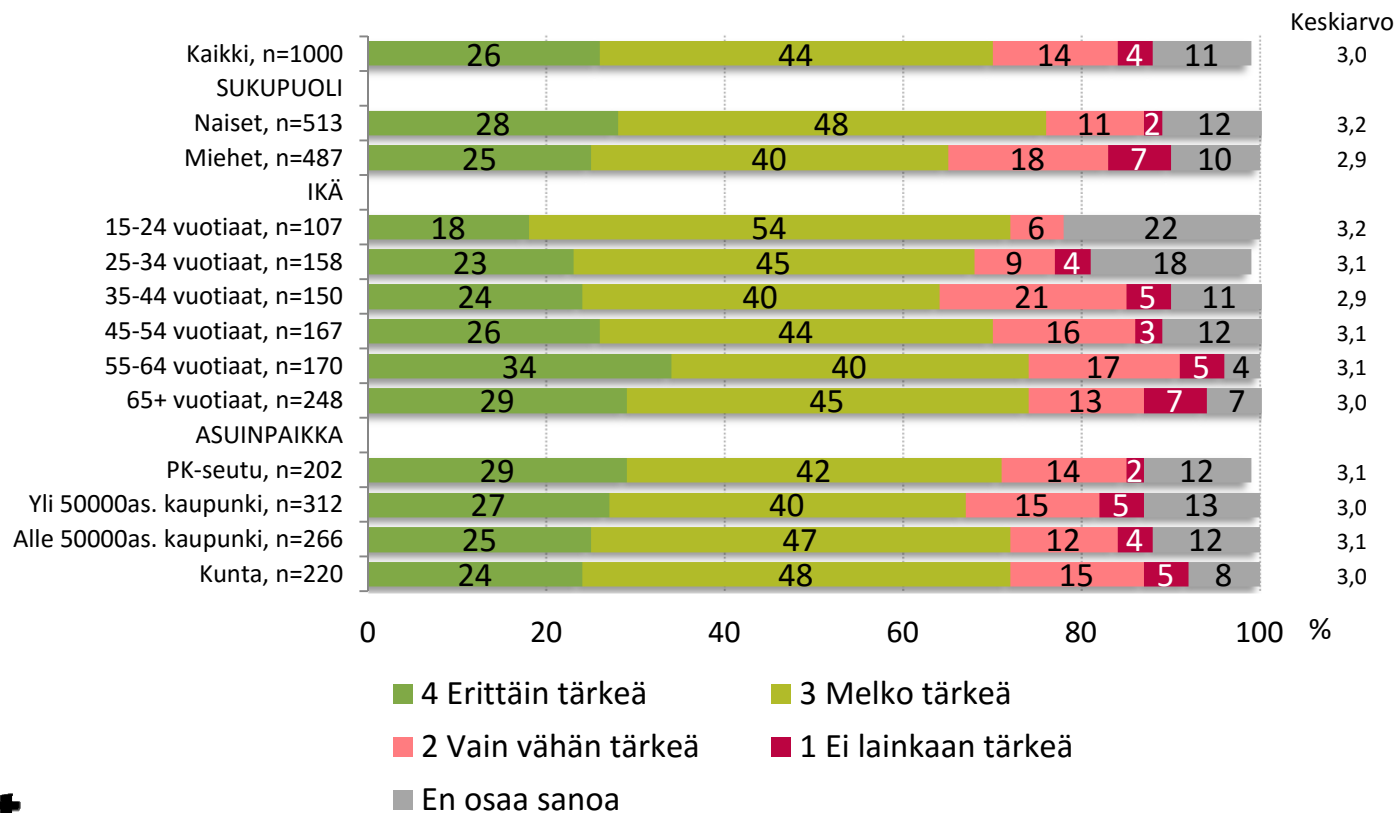
# Kumpi seuraavista vaihtoehtoista vastaa lähinnä mielipidettäsi?

Kaikki vastaajat



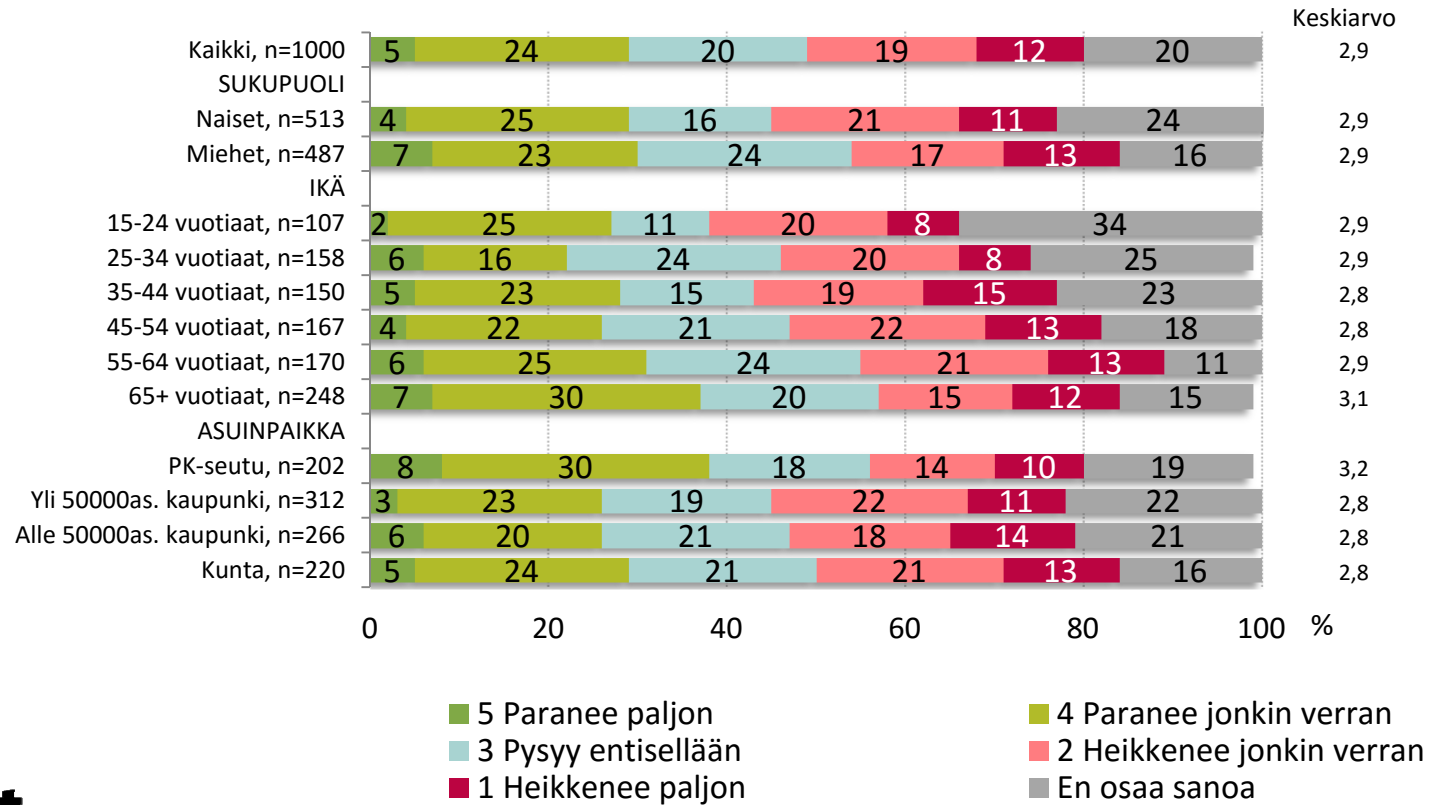
# Miten tärkeänä asiana pidät valinnanvapautta sote-palveluissa?

Kaikki vastaajat



# Mihin suuntaan kuvittelet sote-palvelujen kehittyvän uudistuksen ja valinnanvapauden toteutuessa?

Kaikki vastaajat

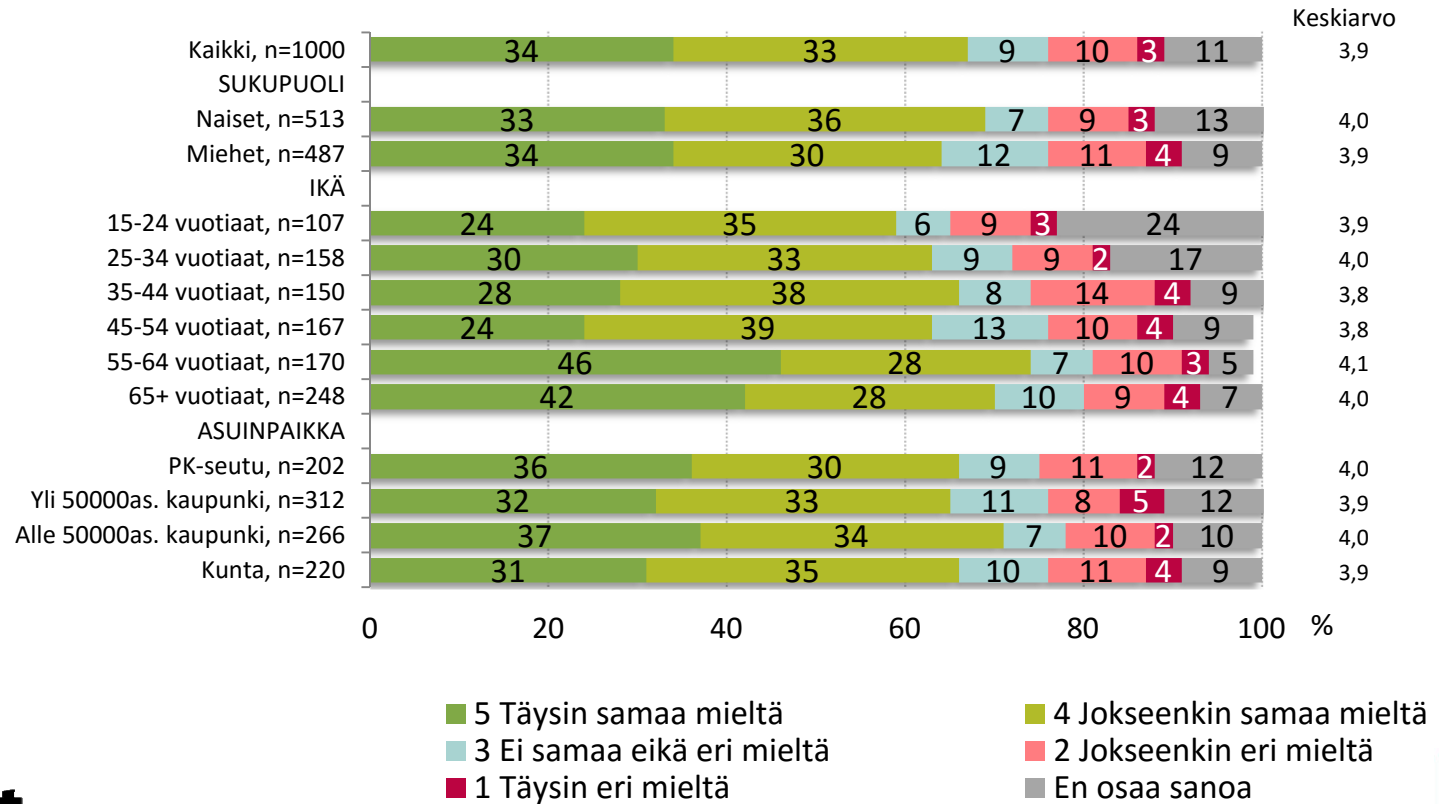




Kun olet valinnut perustason sosiaali- ja terveystalvelujesi tuottajan, maksamasi asiakasmaksu on sama riippumatta valitsemastasi palveluntuottajasta. Myös sote-järjestäjän eli maakunnan verorahoista maksama korvaus on kaikille tuottajille yhtä suuri.

# Kaikkia tuottajia omistuspohjasta riippumatta (yksityinen, julkinen tai järjestö) tulee kohdella samalla tavalla

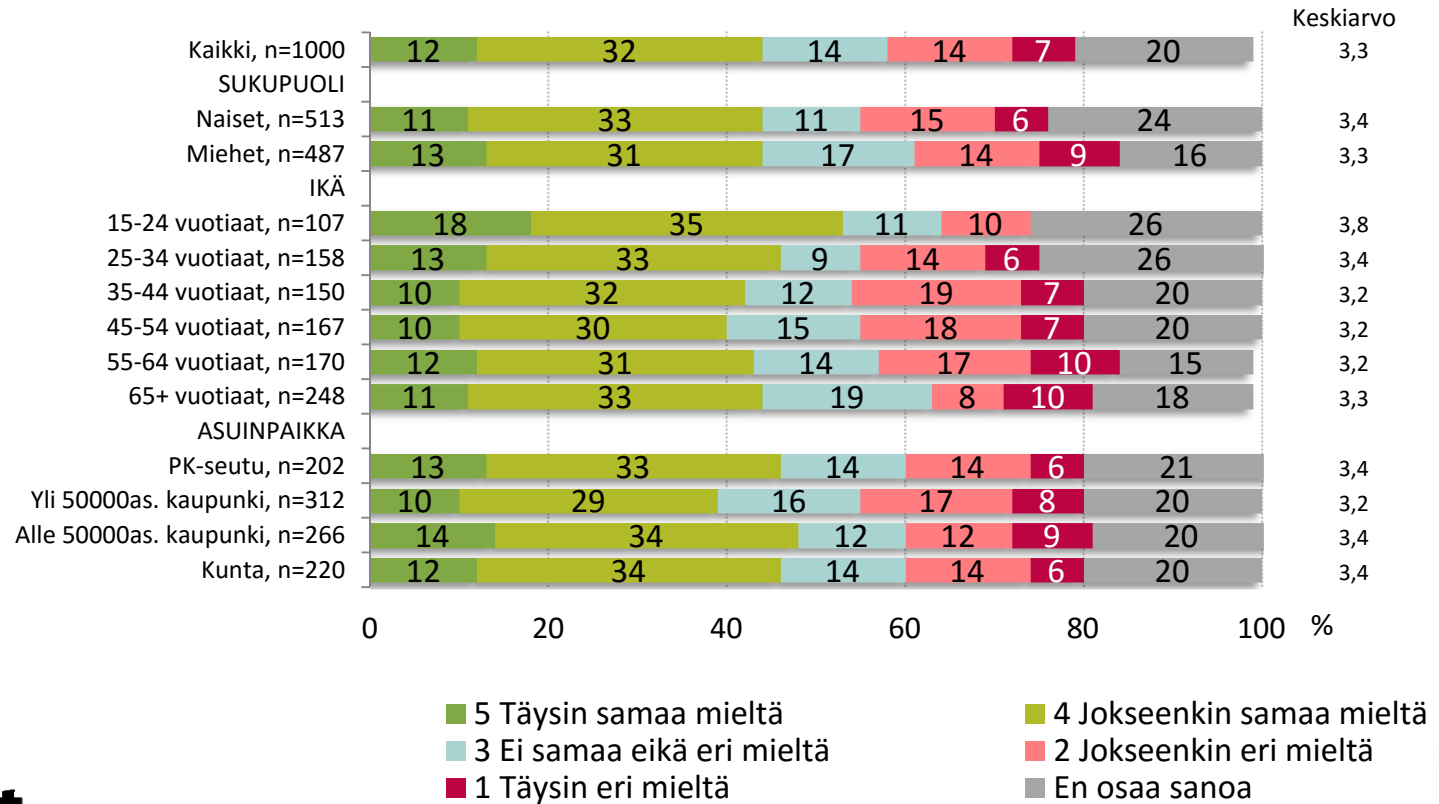
Kaikki vastaajat



Hallitus suunnittelee osana valinnanvapautta henkilökohtaista budjettia vammaisten ja ikäihmisten käyttöön. Henkilökohtainen budjetti tarkoittaa, että ensin arvioidaan, mitä tukea ja palveluja henkilö tarvitsee arjessa. Tämän pohjalta muodostetaan rahasumma, jonka henkilö saa käyttöönsä. Henkilö saa itse tarkemmin päättää palvelujen sisällön sekä mistä hän tarvitsemansa palvelut ostaa. Tarvittaessa henkilö saa tukea päätösten tekoon.

# Henkilökohtainen budjetti palvelisi hyvin ikäihmisiä ja vammaisia

Kaikki vastaajat



# TAULUKOT

## Taulukot



Taulukot

- Taulukoissa on väritetty **sinisellä** ne rivit, jotka kertovat vastaajien lukumäärän.
- Kun jokin prosenttiluku on taulukossa kirkkaan vihreällä tai pinkillä alustalla, tarkoittaa se sitä, että kyseinen tulos eroaa merkitsevästi vastaavasta kokonaistuloksesta 99 %:n luottamustasolla, eli se voisi olla sattumasta johtuva vain yhdessä tapauksessa sadasta. Vihreällä merkityt eroavat merkitsevästi ylöspäin ja pinkillä merkityt alaspäin.
- Kun luku on taulukossa vaalealla vihreällä tai pinkillä alustalla, on ero merkitsevä 95 %:n tasolla.