

Työelämägallup

Kysely yleisestä ansioturvasta ja työttömyysturvan porrastamisesta työllisille

14.7.2021

Kantar TNS Oy

Jaakko Hyry

Tutkimuksen toteutus



- 18–69-vuotiaat suomalaiset
- Aineisto edustaa kohderyhmän työelämässä mukana olevia suomalaisia

1002

- 1514 vastaajaa, joista työllisiä 1002 (palkansaajat, yrittäjät, lomautetut ja työttömät)
- Tutkimuksen kohderyhmä poimittu valtakunnallisesta Forum -nettipaneelistä
- Tulosten luottamusväli on kokonaistuloksen osalta +- 3,1 %-yksikköä 50% tulostasolla



- Kyselyn tekoaika 26.5–2.6.2021
- Kysymyksiin vastaaminen kesti noin 12 minuuttia
- Tutkimusaineisto on väestöedustava vastaajien sukupuolen, iän ja asuinalueen mukaan



- Tutkimuskysymykset ja vastaajien keskeiset sosiodemografiset tiedot
- Kysymykset on suunniteltu Yrittäjien ja Kantar TNS:n yhteistyönä.

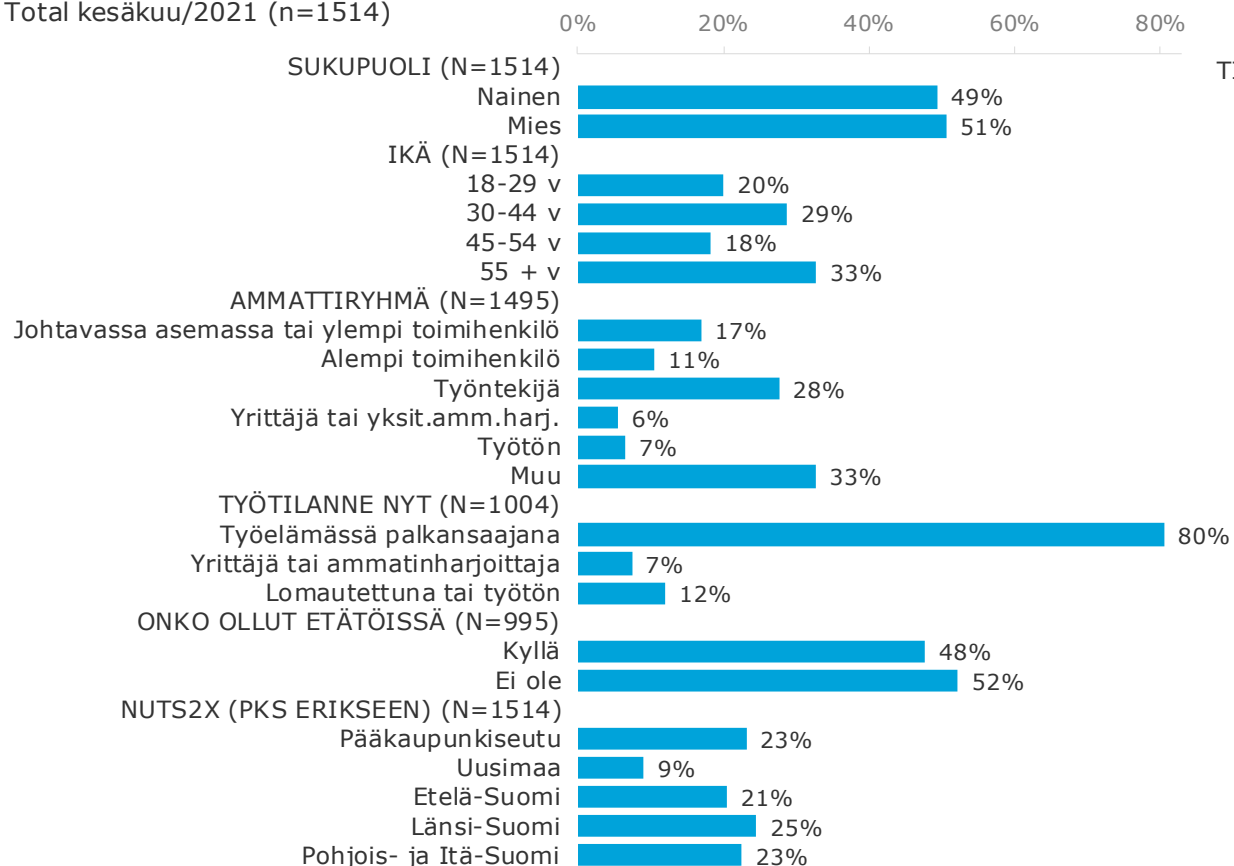


- Power Point -raportti tuloksista kaikkien vastaajien tasolla ja keskeisistä taustatiedoista

Aineiston rakenne

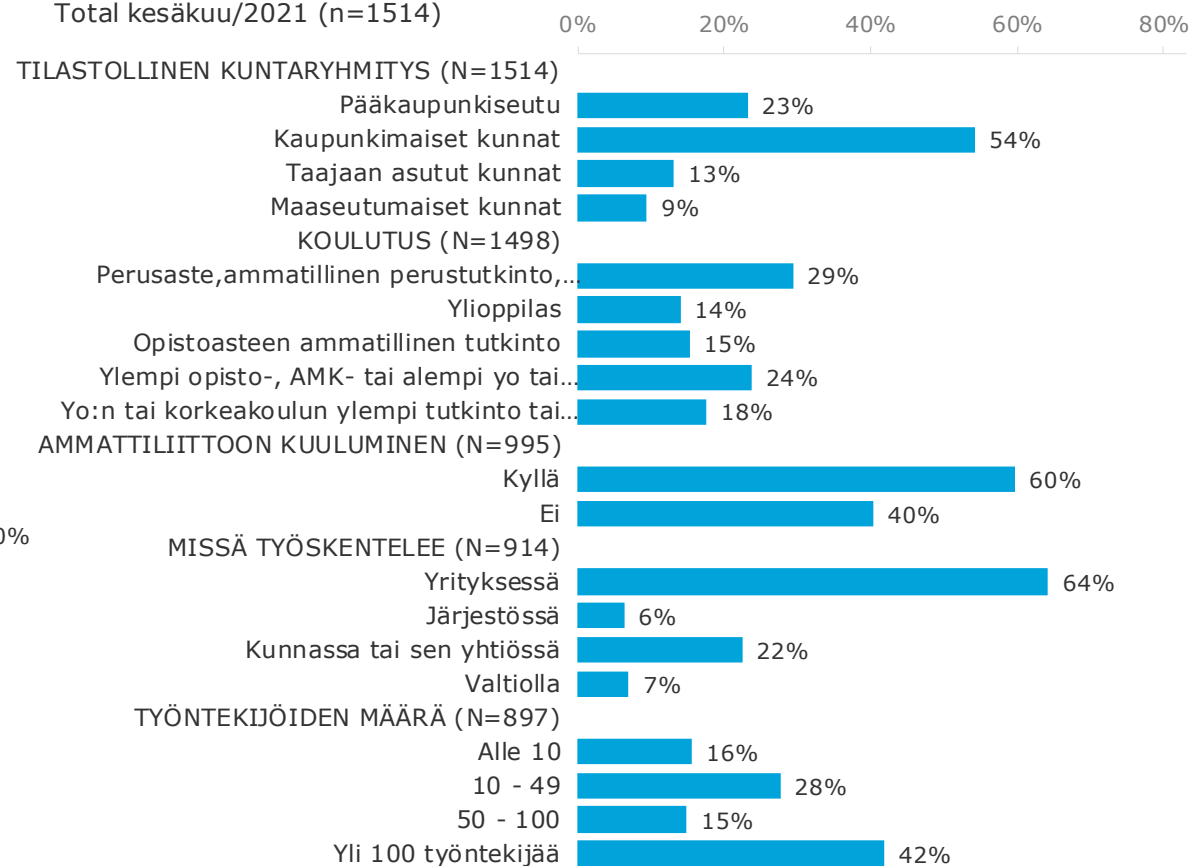
Aineiston rakenne

Total kesäkuu/2021 (n=1514)



Aineiston rakenne

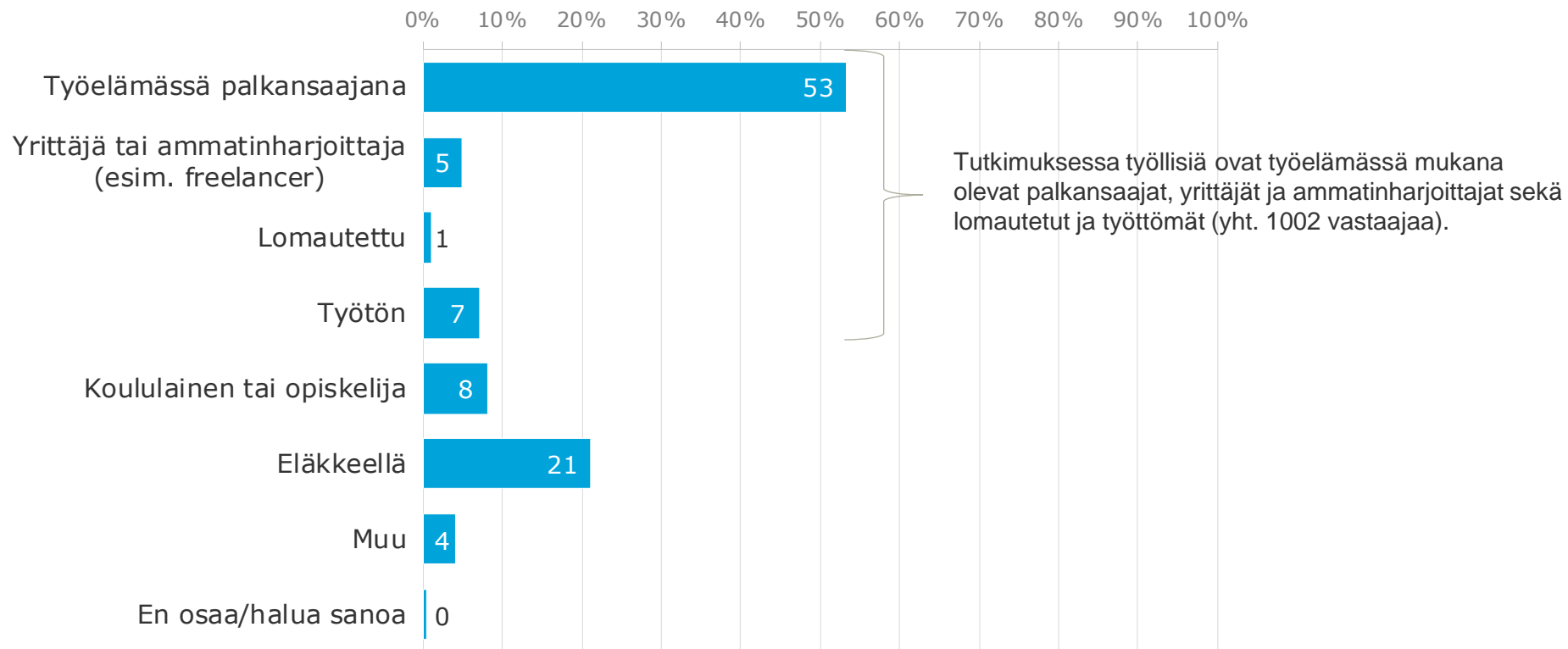
Total kesäkuu/2021 (n=1514)



Aineiston rakenne

Mikä seuraavista kuvaa parhaiten tämänhetkistä tilannettasi? Oletko...?

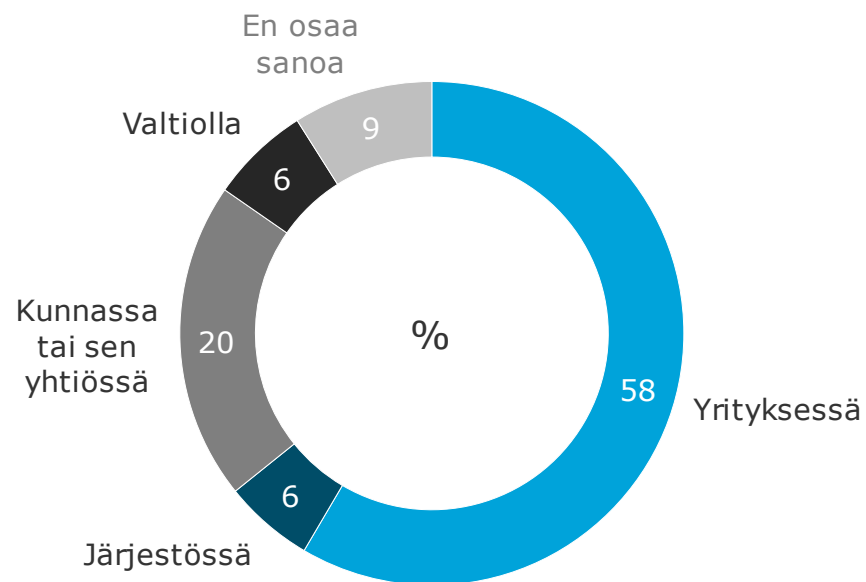
Total kesäkuu/2021 (n=1514)



Missä olet töissä?

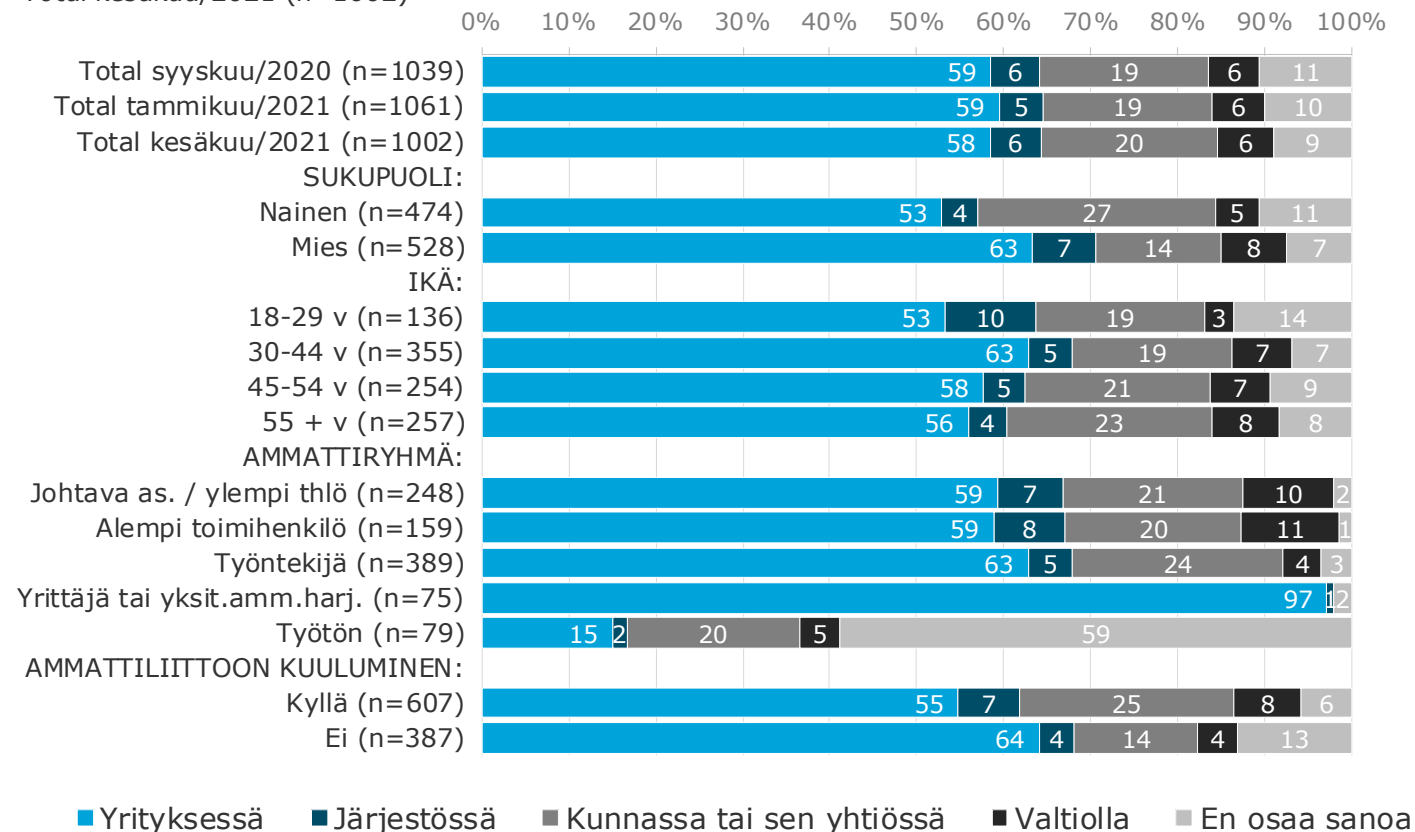
Missä olet töissä?

Total kesäkuu/2021 (n=1002)



Missä olet töissä?

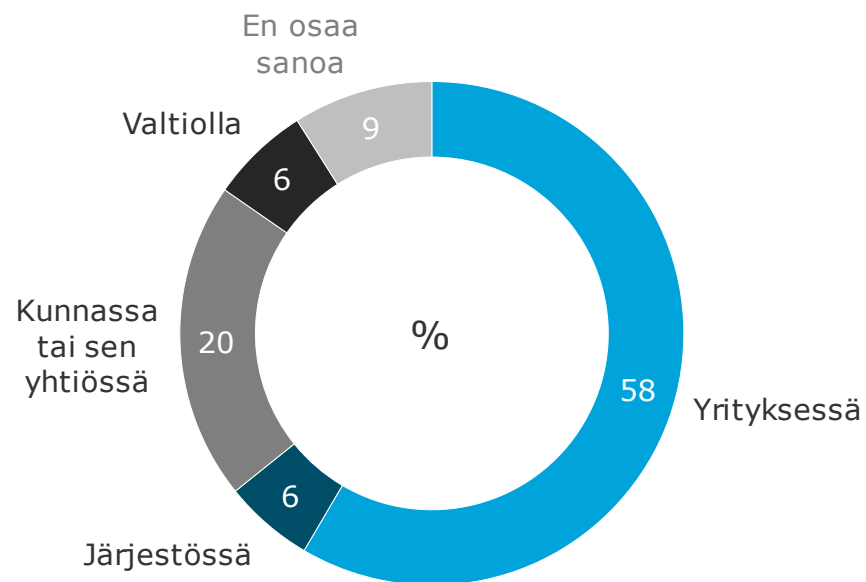
Total kesäkuu/2021 (n=1002)



Missä olet töissä?

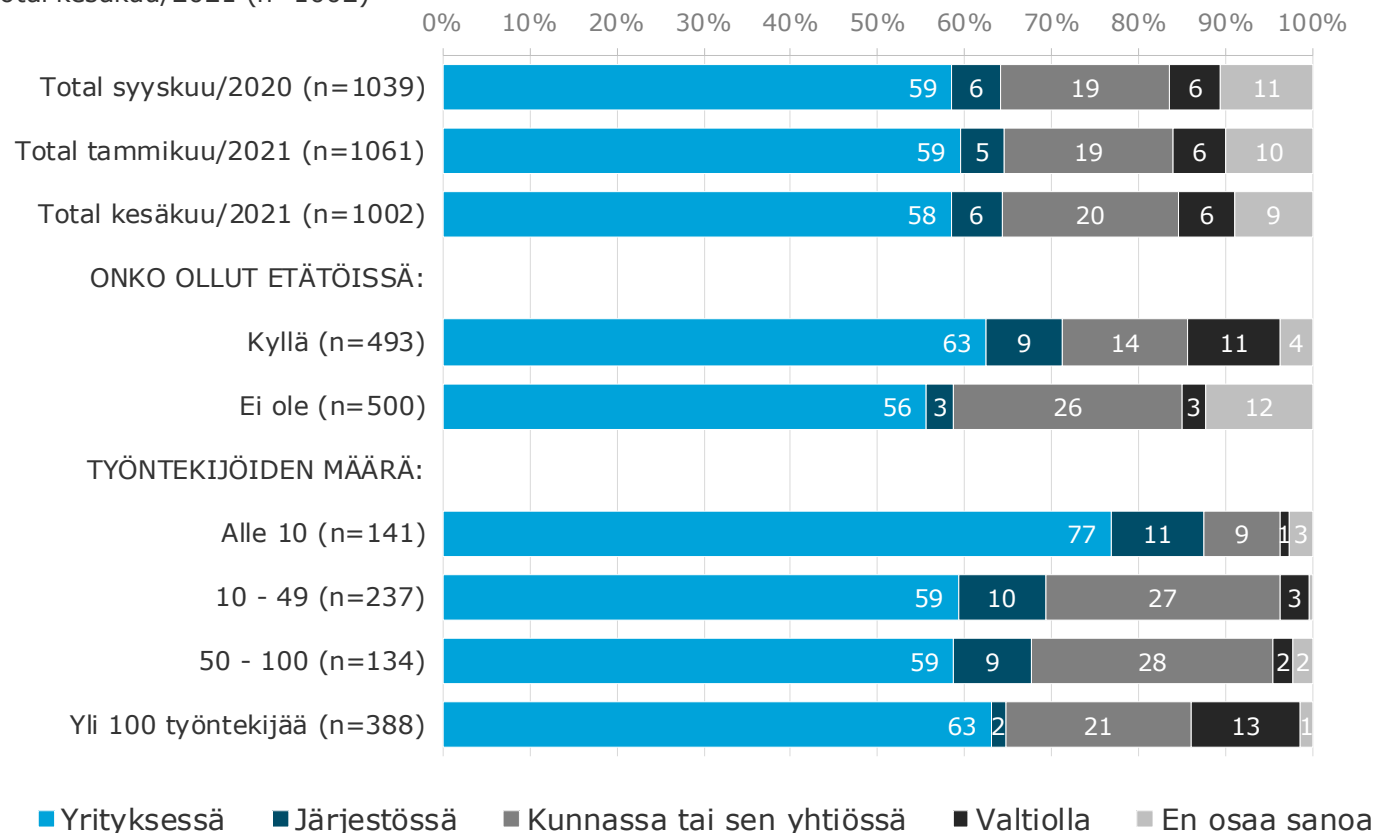
Missä olet töissä?

Total kesäkuu/2021 (n=1002)



Missä olet töissä?

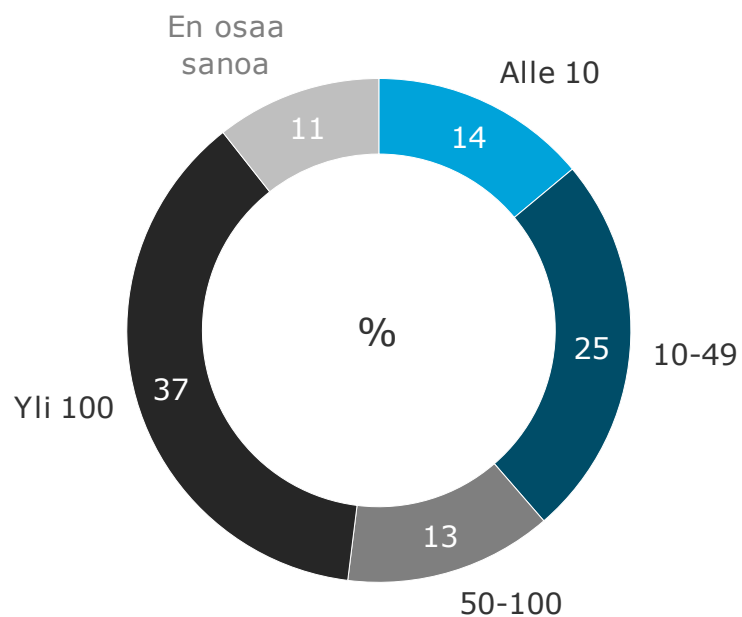
Total kesäkuu/2021 (n=1002)



Kuinka monta työntekijää on työyhteisössäsi?

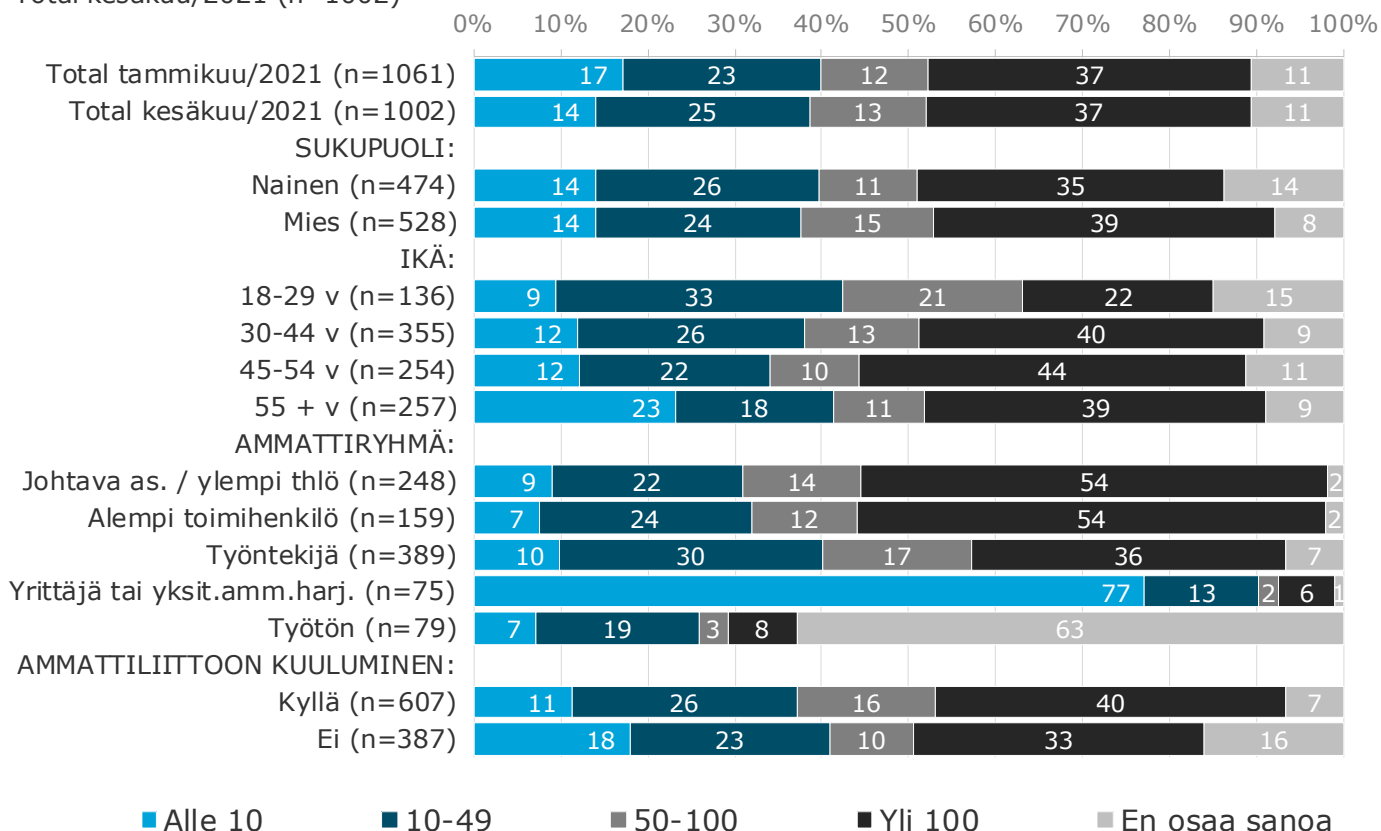
Kuinka monta työntekijää on työyhteisössäsi?

Total kesäkuu/2021 (n=1002)



Kuinka monta työntekijää on työyhteisössäsi?

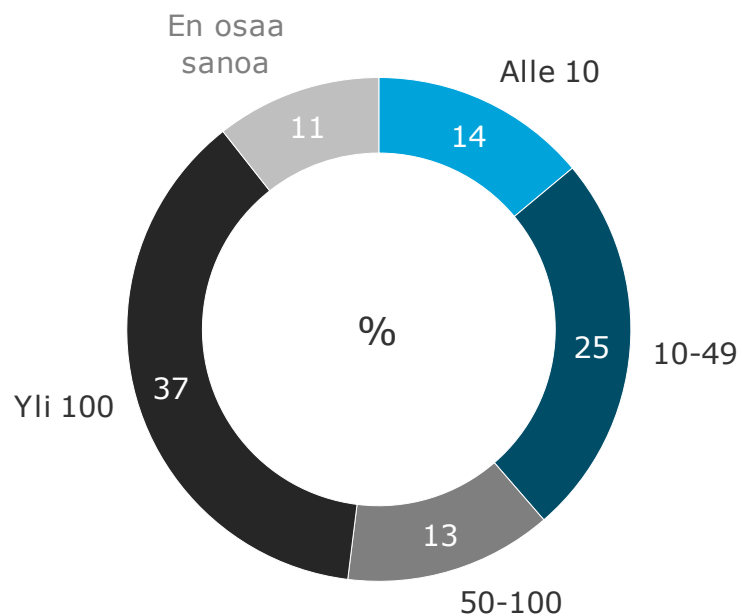
Total kesäkuu/2021 (n=1002)



Kuinka monta työntekijää on työyhteisössäsi?

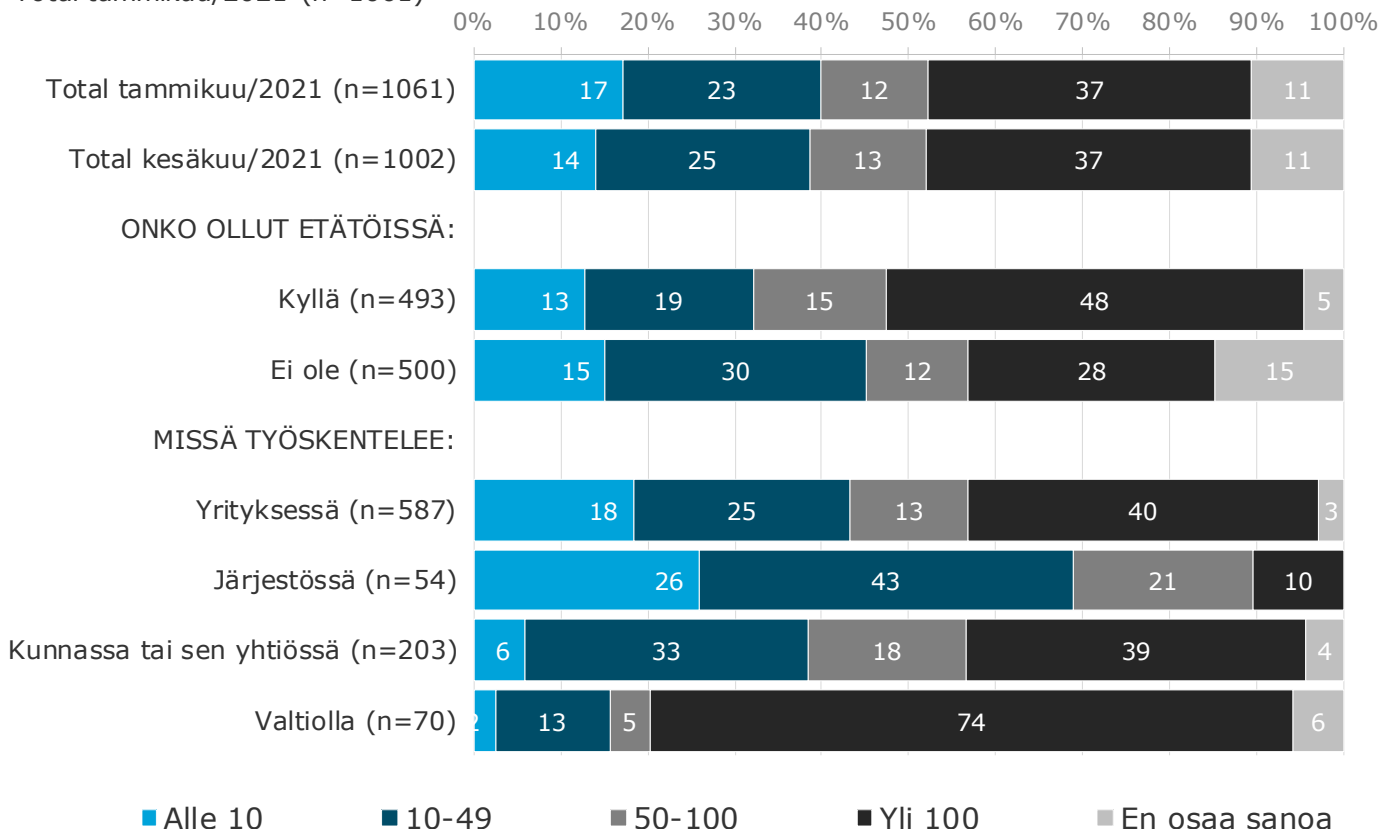
Kuinka monta työntekijää on työyhteisössäsi?

Total kesäkuu/2021 (n=1002)



Kuinka monta työntekijää on työyhteisössäsi?

Total tammikuu/2021 (n=1061)



Yhteenveto

Työllisistä 42 % pitää hyvänä yleistä ansioturvaa, joka antaisi ansiosidonnaisen turvan myös niille, jotka eivät ole työttömyyskassojen jäseniä. Hieman yli kolmannes (35 %) pitää ideaa huonona ja 23 % ei osaa arvioida ehdotusta. Asia saa eniten kannatusta yrittäjiltä (64 %), ammattiliittoon kuulumattomilta (55 %) sekä 18–29-vuotiailta (52 %).

Asiaa kannatetaan muita useammin alle 10 työntekijän (55 %) ja vähiten (39 %) yli 100 työntekijän työpaikoilla. Asian kannatus on suurta (72 %) järjestöissä työskentelevien keskuudessa.

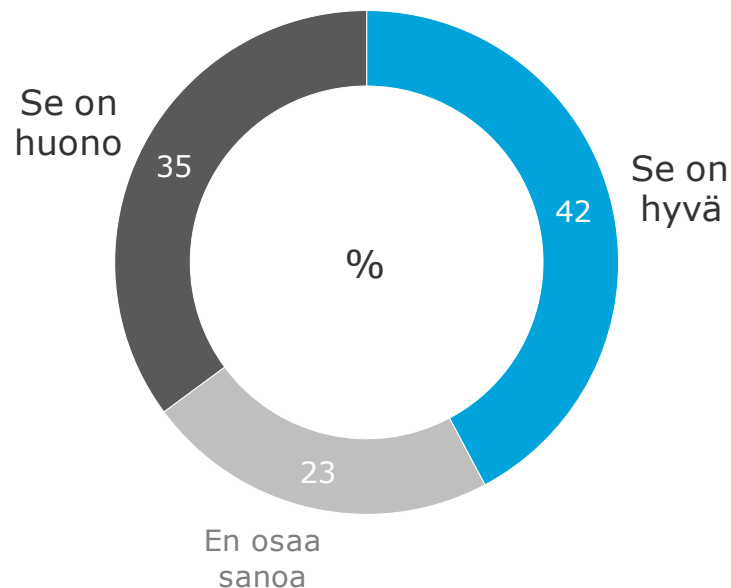
Enemmistö (59 %) työllisistä on sitä mieltä, että työttömyysturvaa pitäisi porrastaa siten, että se kannustaisi enemmän työn vastaanottamiseen. Hieman yli neljännes (26 %) vastustaa asiaa ja 15 % ei osaa arvioida sitä. Kannatus on suurinta yrittäjien (68 %), johtavassa asemassa olevien ja ylempien toimihenkilöiden (67 %) sekä 18–44-vuotiaiden keskuudessa. Yli puolet (51 %) työttömistä vastustaa ajatusta.

Työttömyysturvan porrastaminen on mieluisin valtiolla työskentelevien mielestä (72%) ja vähiten mieluisa yrityksissä ja järjestöissä työskenteleville (58 % / 61 a%).

Miten suhtaudut yleiseen ansioturvaan, joka antaisi ansiosidonnaisen myös heille, jotka eivät ole työttömyyskassojen jäseniä?

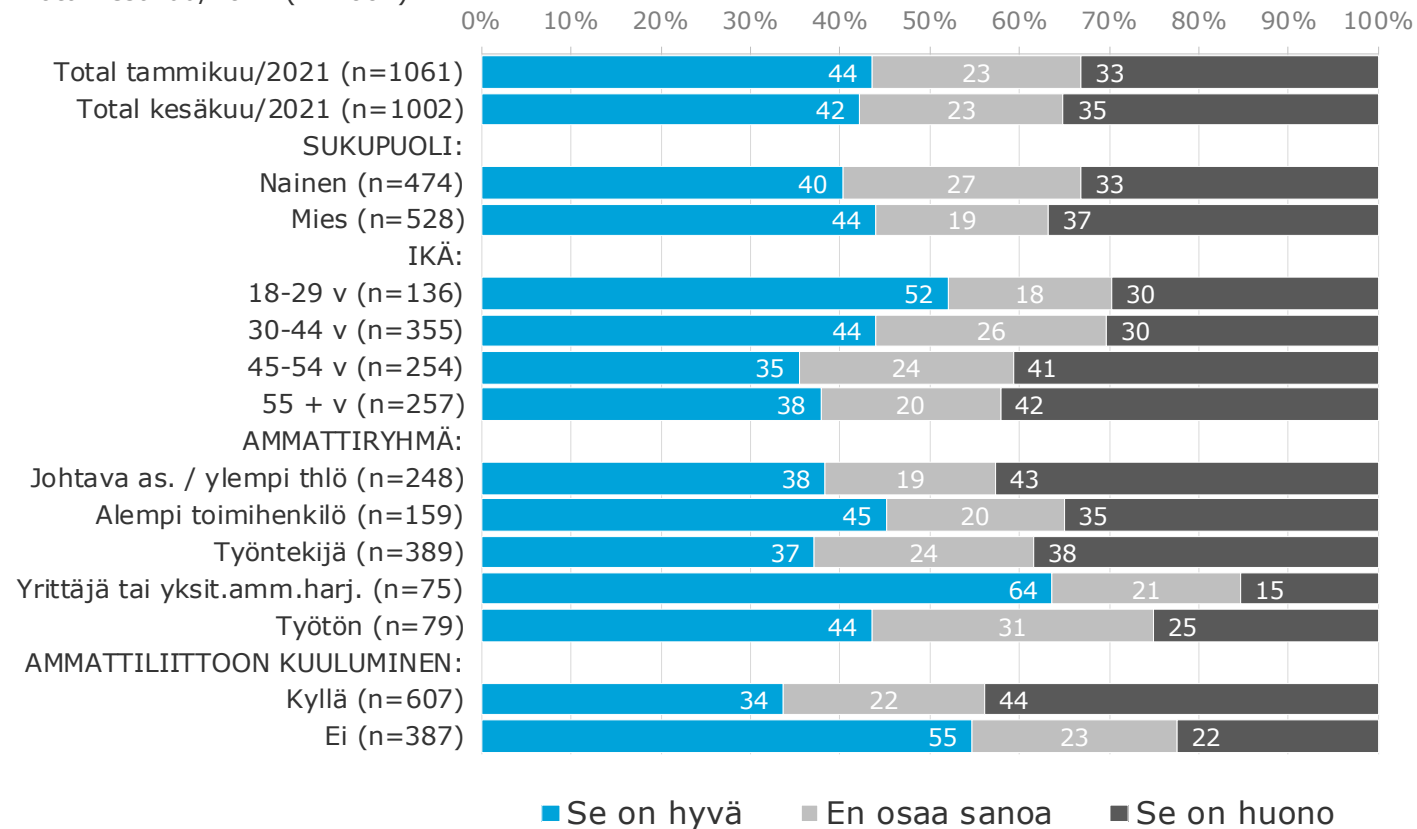
Miten suhtaudut yleiseen ansioturvaan, joka antaisi ansiosidonnaisen turvan myös heille, jotka eivät ole työttömyyskassojen jäseniä?

Total kesäkuu/2021 (n=1002)



Miten suhtaudut yleiseen ansioturvaan, joka antaisi ansiosidonnaisen turvan myös heille, jotka eivät ole työttömyyskassojen jäseniä?

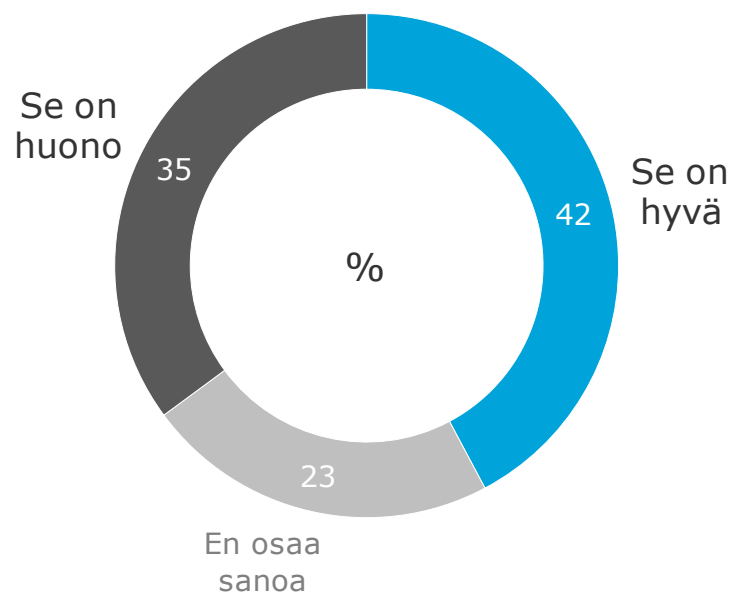
Total kesäkuu/2021 (n=1002)



Miten suhtaudut yleiseen ansioturvaan, joka antaisi ansiosidonnaisen myös heille, jotka eivät ole työttömyyskassojen jäseniä?

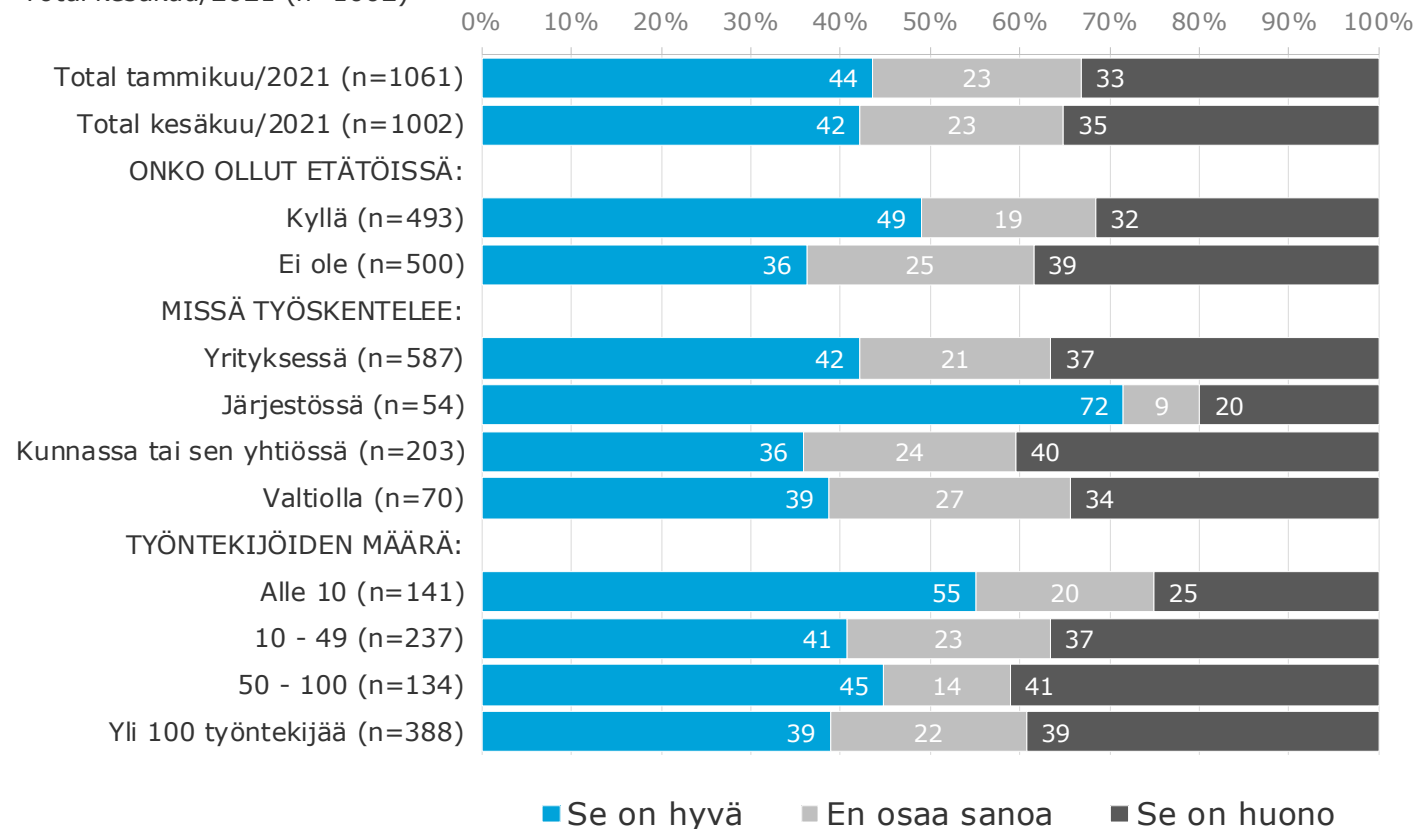
Miten suhtaudut yleiseen ansioturvaan, joka antaisi ansiosidonnaisen turvan myös heille, jotka eivät ole työttömyyskassojen jäseniä?

Total kesäkuu/2021 (n=1002)



Miten suhtaudut yleiseen ansioturvaan, joka antaisi ansiosidonnaisen turvan myös heille, jotka eivät ole työttömyyskassojen jäseniä?

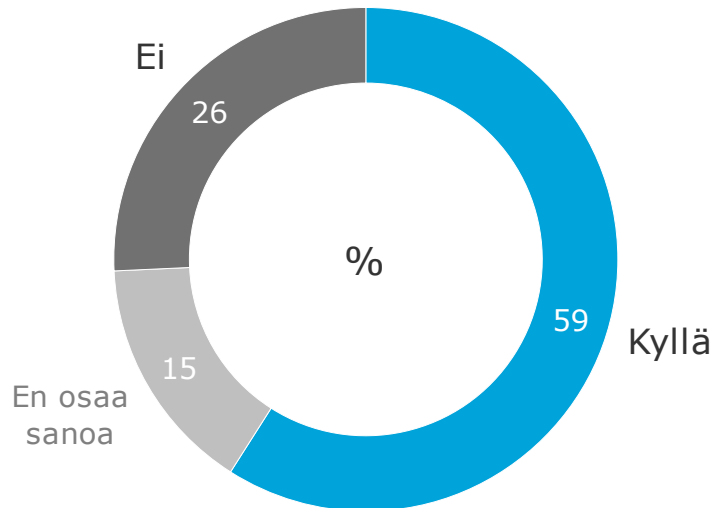
Total kesäkuu/2021 (n=1002)



Pitäisikö työttömyysturvaa porrastaa siten, että se kannustaisi enemmän ottamaan vastaan työtä?

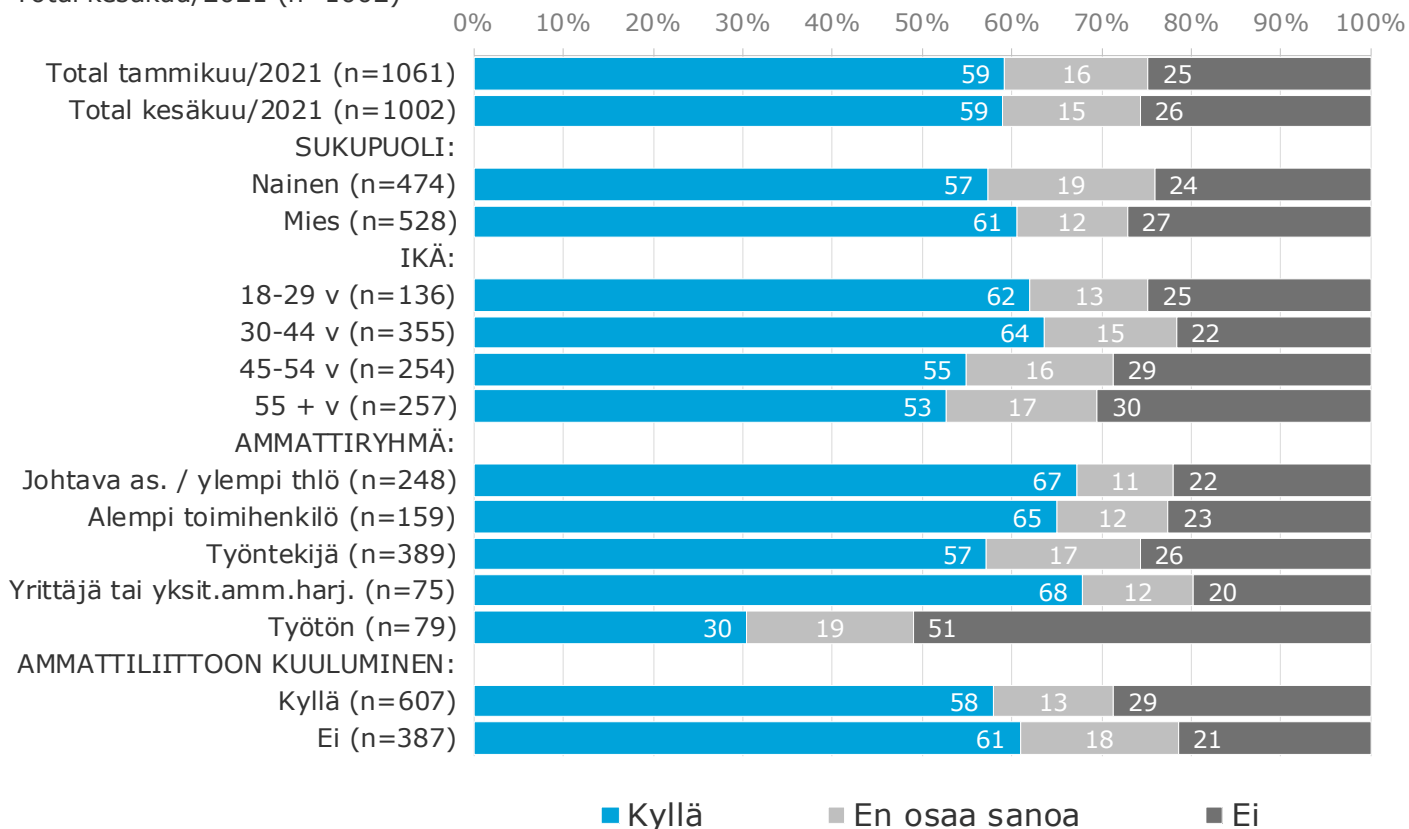
Pitäisikö työttömyysturvaa porrastaa siten, että se kannustaisi enemmän ottamaan vastaan työtä?

Total kesäkuu/2021 (n=1002)



Pitäisikö työttömyysturvaa porrastaa siten, että se kannustaisi enemmän ottamaan vastaan työtä?

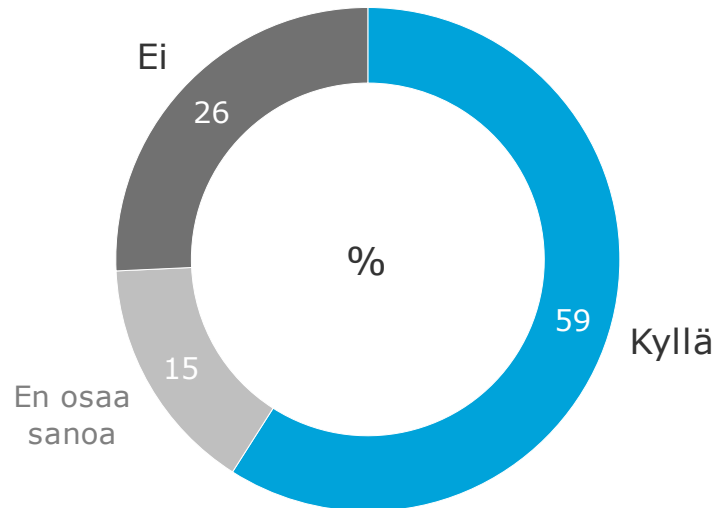
Total kesäkuu/2021 (n=1002)



Pitäisikö työttömyysturvaa porrastaa siten, että se kannustaisi enemmän ottamaan vastaan työtä?

Pitäisikö työttömyysturvaa porrastaa siten, että se kannustaisi enemmän ottamaan vastaan työtä?

Total kesäkuu/2021 (n=1002)



Pitäisikö työttömyysturvaa porrastaa siten, että se kannustaisi enemmän ottamaan vastaan työtä?

Total kesäkuu/2021 (n=1002)

