

YRITTÄJYYSIILMAPUNTARI 2011
SUOMALAISEN TYÖN LIITTO
SUOMEN YRITTÄJÄT

Markus Mervola
30.8.2011

Tutkimusraportti



JOHDANTO

1. JOHDANTO

- Tämän tutkimuksen avulla on pyritty selvittämään, mitä mieltä suomalaiset ovat yrittäjyydestä.
- Tutkimuksen keskeisimpinä tavoitteina oli selvittää:
 - Kuinka houkuttelevana suomalaiset pitävät yrittäjyyttä
 - Kuinka moni aikeissa alkaa yrittäjäksi
 - Mitä mieltä suomalaiset ovat suomalaisesta yrittäjyydestä
- Taloustutkimus Oy on toteuttanut vastaavanlaiset tutkimukset vuosina 2000-2003, 2005, 2006, 2009 ja 2010.
- Tämän tutkimusraportin on laatinut markkinatutkija Markus Mervola

JOHDANTO

1.1. TUTKIMUKSEN KOHDERYHMÄ

- Tutkimuksen kohderyhmän muodostivat 15-79 suomalaiset ahvenanmaalaisia lukuun ottamatta.
- Tutkimuksen näyte muodostettiin valtakunnallisesti edustavaksi iän, sukupuolen ja asuinläänin mukaan.
- Tutkimuksen otos oli 1178 vastaajaa.

1.2. TUTKIMUKSEN TOTEUTUS

- Tutkimuksen tiedonkeruu toteutettiin Taloustutkimuksen Internet-paneelissa. Taloustutkimuksen Internet-paneelissamme on tällä hetkellä noin 34 000 yli 14-vuotiasta internetiä käyttävää panelistia. Internet-paneelin jäsenten rekrytointi tapahtuu Taloustutkimuksen valtakunnallisesti edustavien tutkimusten yhteydessä tai perustuu muihin satunnaisotoksiin väestöstä, mikä takaa tutkimusten edustavuuden, luotettavuuden ja korkean vastausprosentin
- Tutkimuksen kenttäaika oli 8-16.8.2011
- Aineiston keräämisestä, tallennuksesta, atk-käsittelystä ja raportoinnista vastasi Taloustutkimus Oy.

TUTKIMUSTULOKSET

Yrittäjyyden houkuttelevuus

- Kolmannes suomalaisista pitää yrittäjyyttä vähintään melko houkuttelevana, ja lähes kaksi kolmesta ei pidä sitä houkuttelevana. Neljä prosenttia vastaajia ei osaa ottaa asiaan kantaa.
- Yrittäjyyden houkuttelevuus on hieman vähentynyt vuodesta 2010.

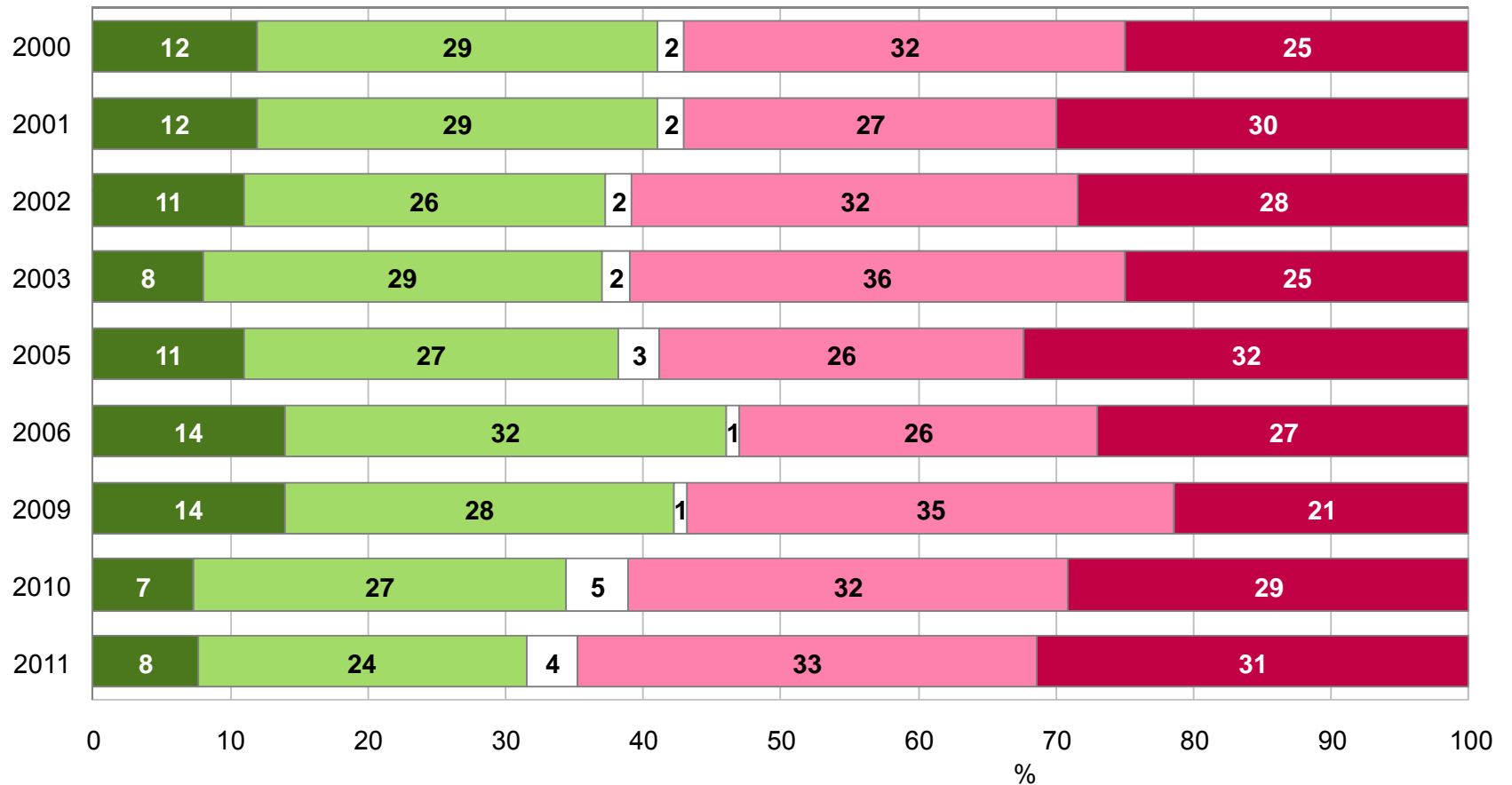
MERKITTÄVIMMÄT TAUSTARYHMÄEROT

- Yrittäjät, johtavassa asemassa olevat, maanviljelijät ja yli 80.000EUR vuositulojen talouksissa asuvat pitävät yrittäjyyttä keskimääräistä useammin houkuttelevana. Myös Kokoomuksen kannattajat pitävät yrittäjyyttä houkuttelevampana kuin muita puolueita äänestävät.
- Naiset, Lapin läänissä asuvat, toimihenkilöt, työväestö, työttömät ja 20.000-40.000EUR vuositulojen talouksissa asuvat pitävät yrittäjyyttä keskimäärin vähemmän houkuttelevana. Yrittäjyyttä pidetään keskimääräistä vähemmän houkuttelevana myös SDP:n, Vasemmistoliiton ja Kristillisdemokraattien keskuudessa.

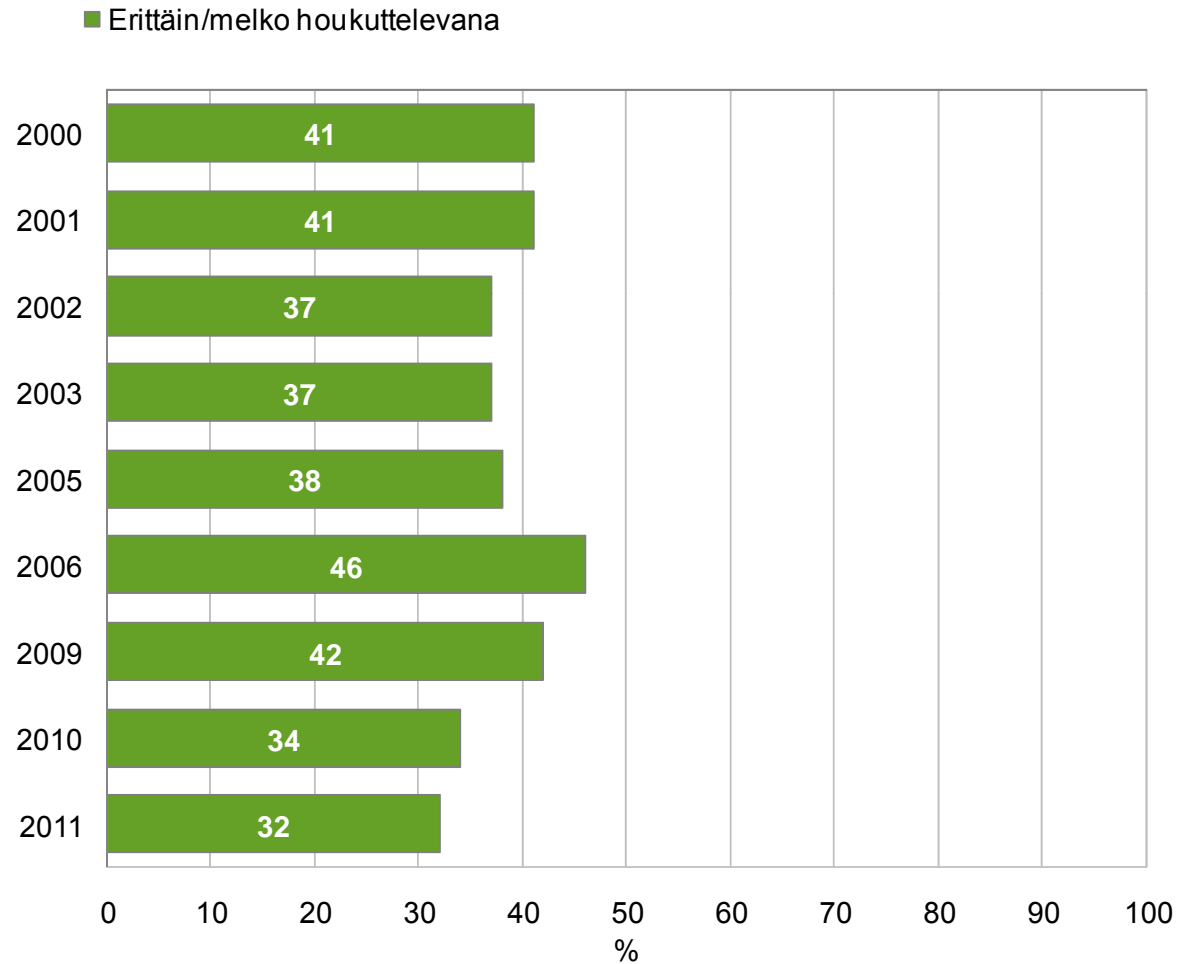
Kuinka houkuttelevana pidät itsenäisenä yrittäjänä toimimista? 1/4

n=1178 vuonna 2011

■ Erittäin houkuttelevana ■ melko houkuttelevana □ en osaa sanoa ■ ei kovin houkuttelevana ■ ei lainkaan houkuttelevana

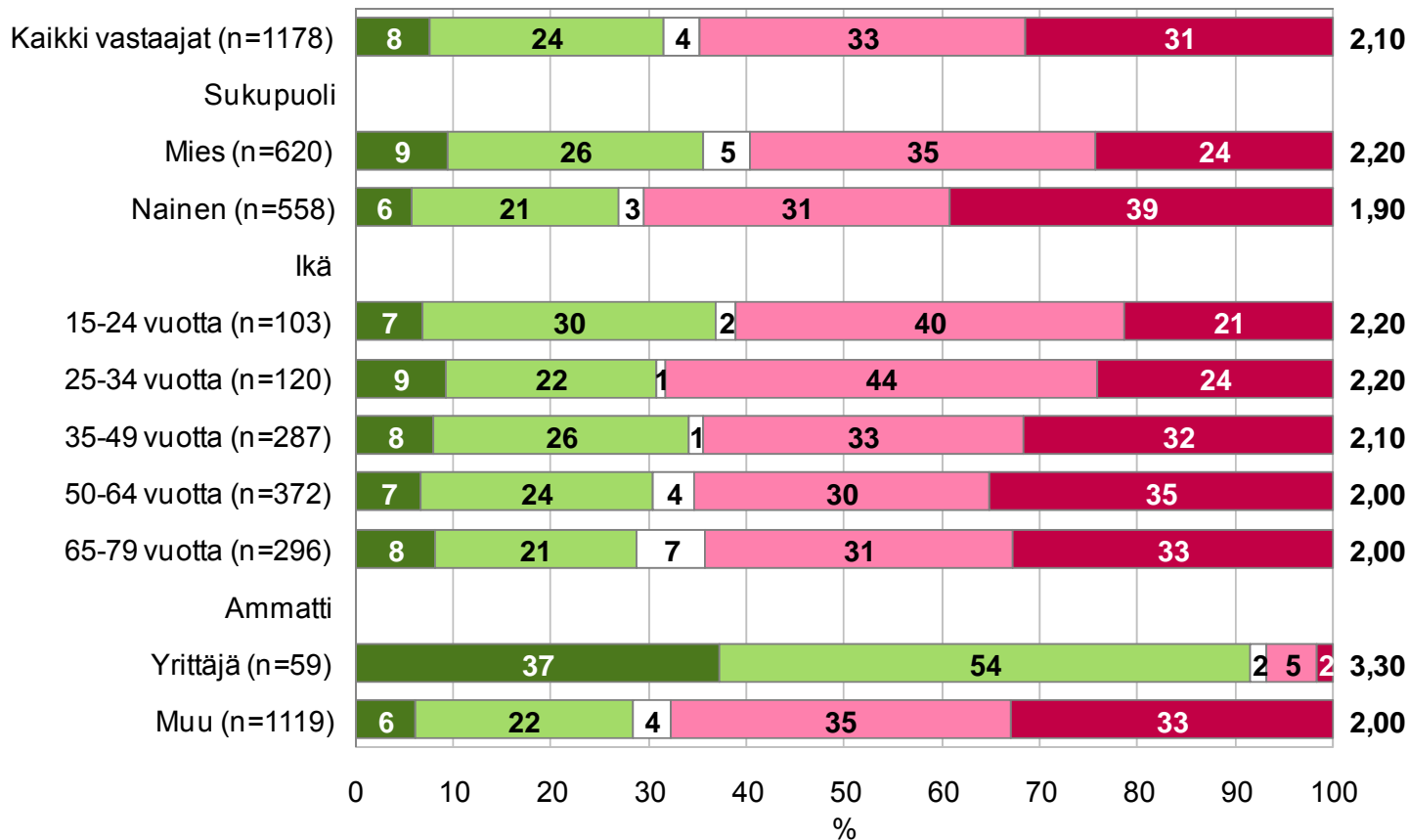


Kuinka houkuttelevana pidät itsenäisenä yrittäjänä toimimista? 2/4

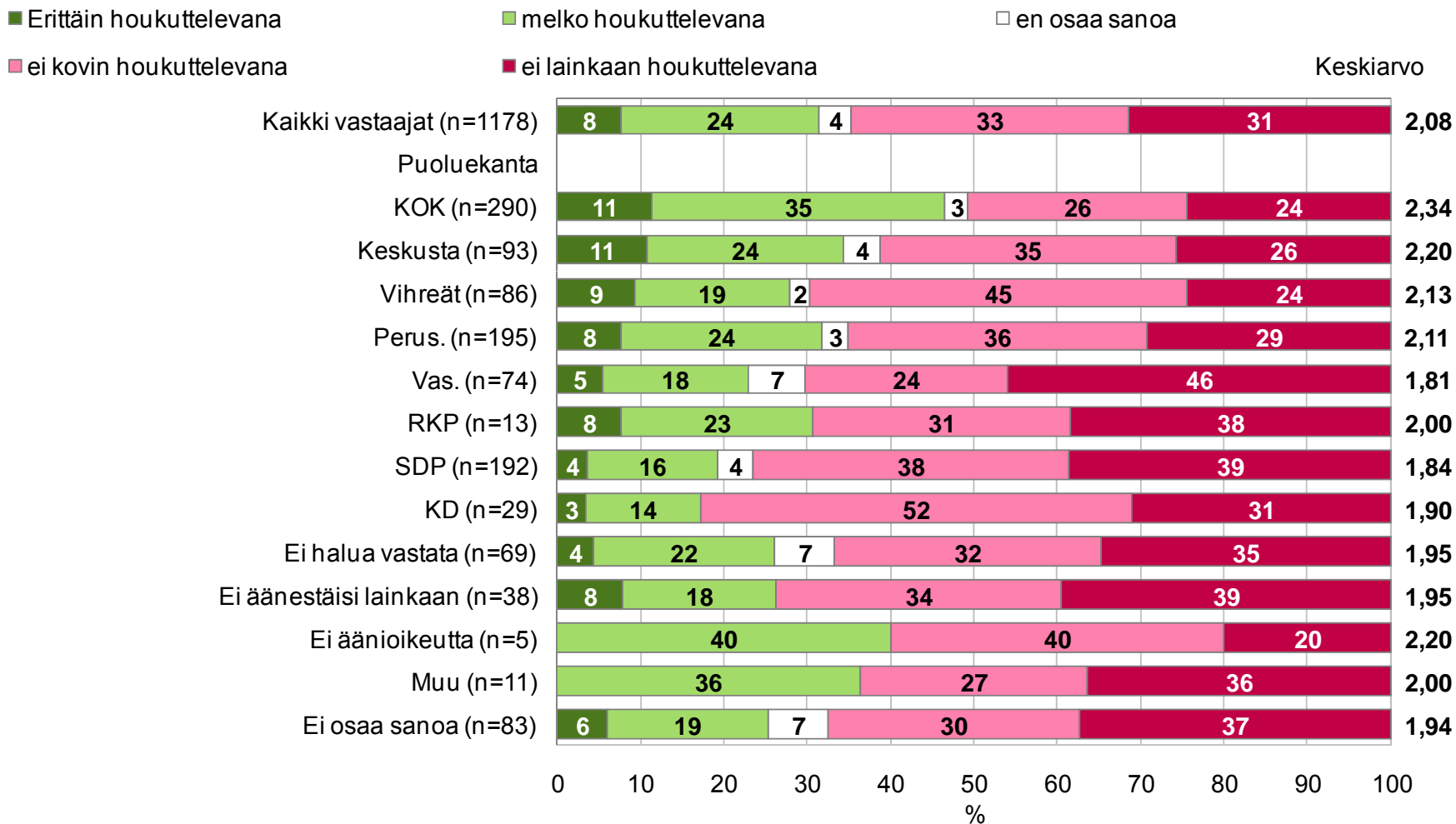


Kuinka houkuttelevana pidät itsenäisenä yrittäjänä toimimista? 3/4

■ Erittäin houkuttelevana
 ■ melko houkuttelevana
 □ en osaa sanoa
■ ei kovin houkuttelevana
 ■ ei lainkaan houkuttelevana
 Keskiarvo



Kuinka houkuttelevana pidät itsenäisenä yrittäjänä toimimista? 4/4



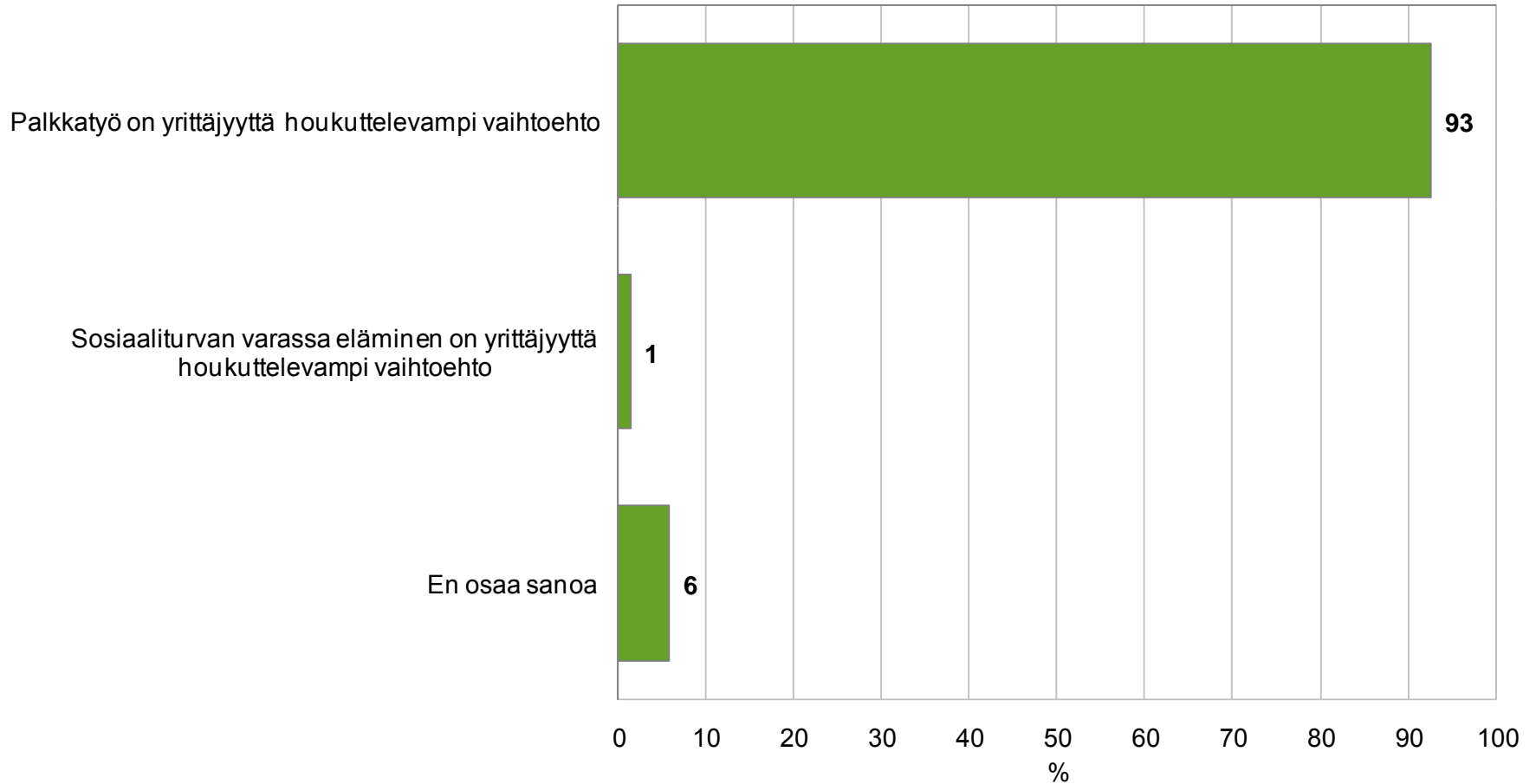
TUTKIMUSTULOKSET

Palkkatyö vai sosiaaliturva?

- Niitä vastaajia, jotka eivät pitäneet yrittäjyyttä houkuttelevana, pyydettiin valitsemaan kahdesta vaihtoehdosta itseään kuvaavampi. Vaihtoehdot olivat:
 - Palkkatyö on yrittäjyyttä houkuttelevampi vaihtoehto
 - Sosiaaliturvan varassa eläminen on yrittäjyyttä houkuttelevampi vaihtoehto
- Lähes kaikki (93 %) piti palkkatyötä yrittäjyyttä houkuttelevampana vaihtoehtona. Vain yksi prosentti vastaajista sanoi, että sosiaaliturvan varassa eläminen on yrittäjyyttä tai palkkatyötä houkuttelevampaa.
- Nuoret vastaajat valitsivat keskimääräistä useammin, että sosiaaliturvan varassa eläminen on yrittäjyyttä tai palkkatyötä houkuttelevampaa.

Mikä seuraavista vaihtoehtoista kuvaa parhaiten sinua? 1/2

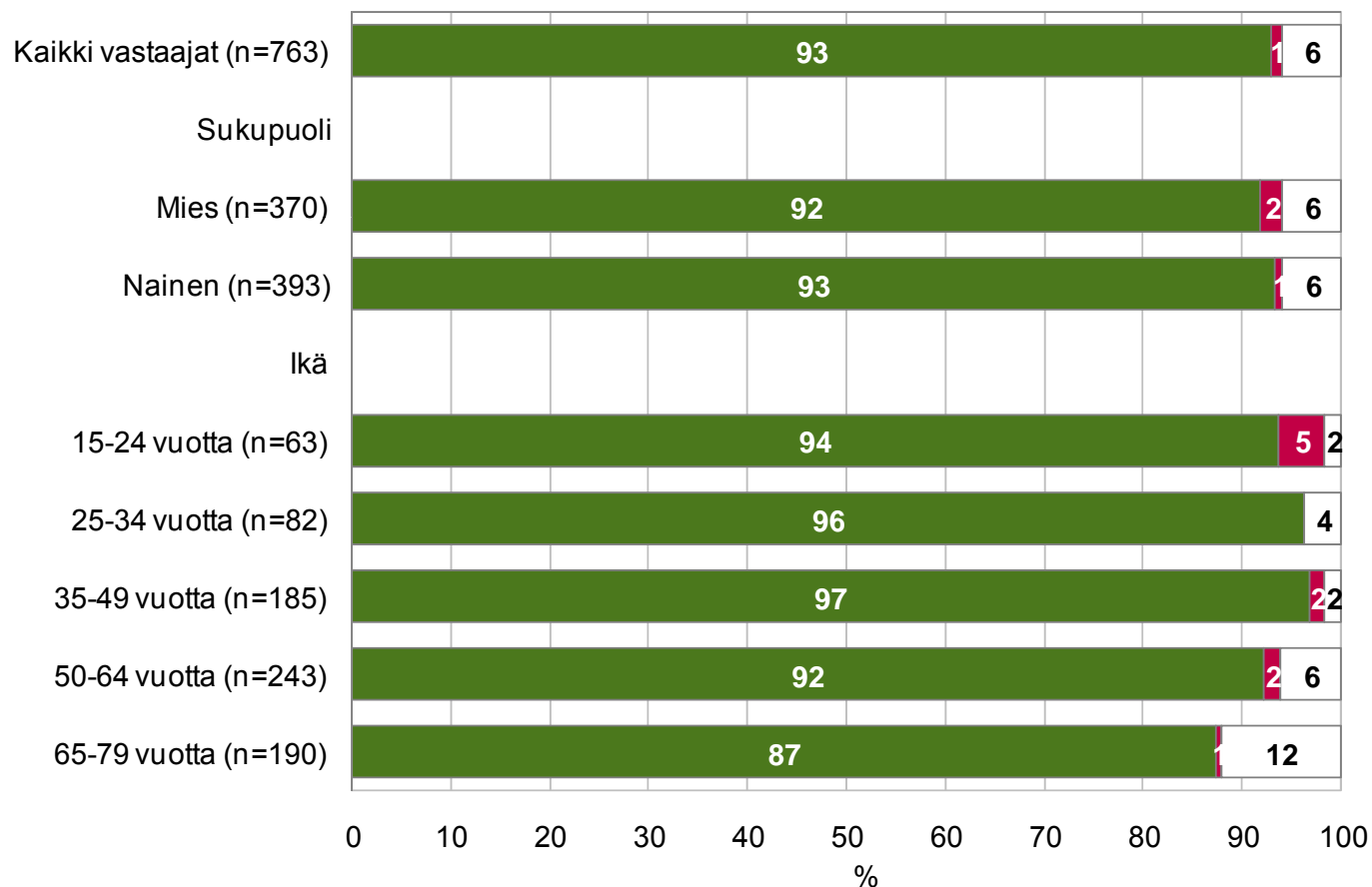
n=763, ei pidä yrittäjyyttä houkuttelevana



Mikä seuraavista vaihtoehdoista kuvaa parhaiten sinua? 2/2

n=ei pidä yrittäjyyttä houkuttelevana

■ Palkkatyö on yrittäjyyttä houkuttelevampi vaihtoehto ■ Sosiaaliturvan varassa eläminen on yrittäjyyttä houkutteleva □ En osaa sanoa



TUTKIMUSTULOKSET

Onko suunnitellut yrityksen perustamista

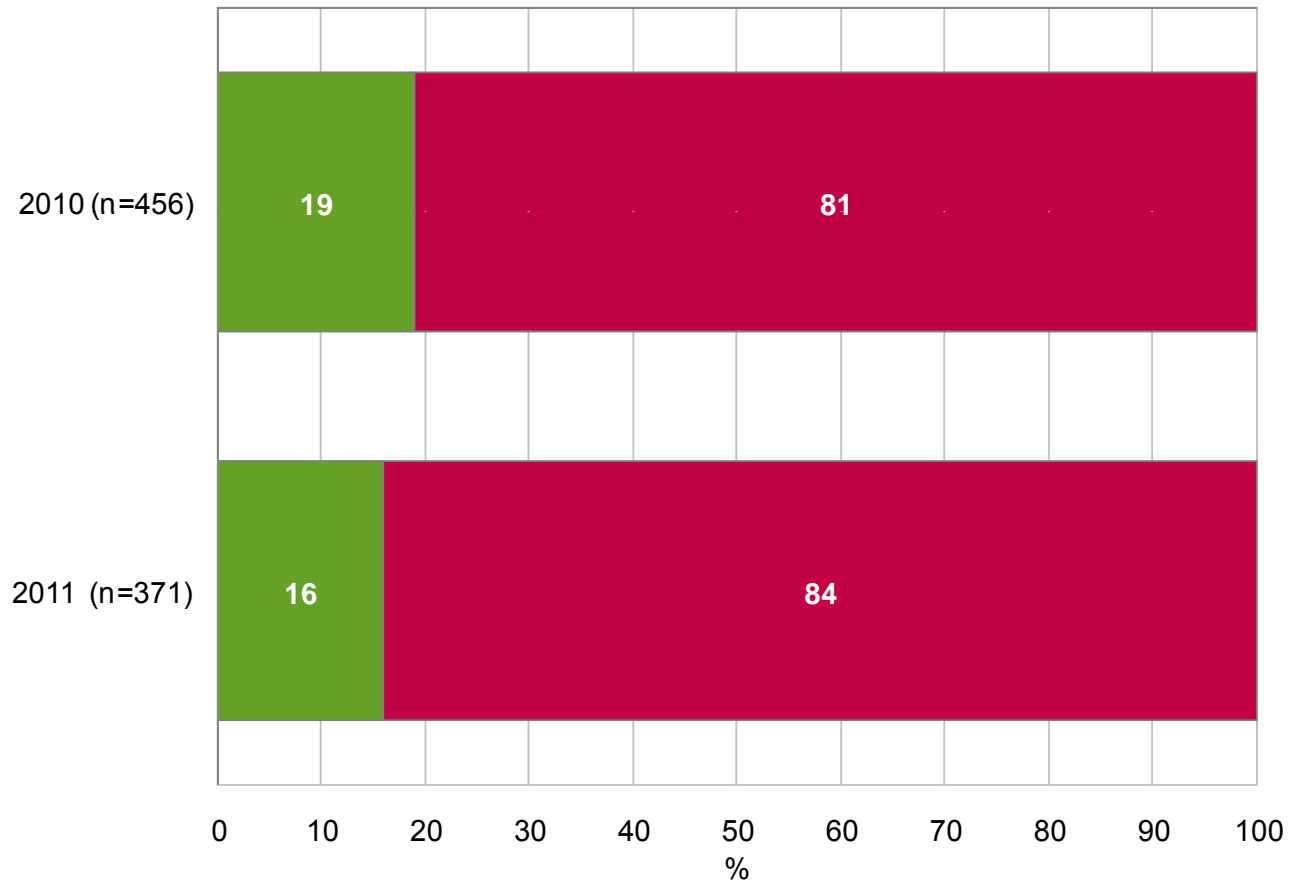
- Niitä, joiden mielestä yrittäjyys on vähintään melko houkuttelevaa, kysyttiin ovatko he harkinneet yrityksen perustamista lähiaikoina.
- Jopa 16 prosenttia tästä joukosta sanoi suunnittelevansa yrityksen perustamista lähiaikoina. Tulos on kuitenkin muutaman prosenttiyksikön edellisvuotta pienempi (19 % → 16 %).
- Erityisesti 25-34-vuotiaat (heistä 30 prosenttia) suunnittelevat yrityksen perustamista lähiaikoina.
- SDP:n ja Perussuomalaisten kannattajissa on muita enemmän niitä, jotka suunnittelevat perustavansa yrityksen lähiaikoina.

Oletko suunnittelemassa yrityksen perustamista lähiaikoina? 1/5

n=pitää yrittäjänä toimimista vähintään melko houkuttelevana

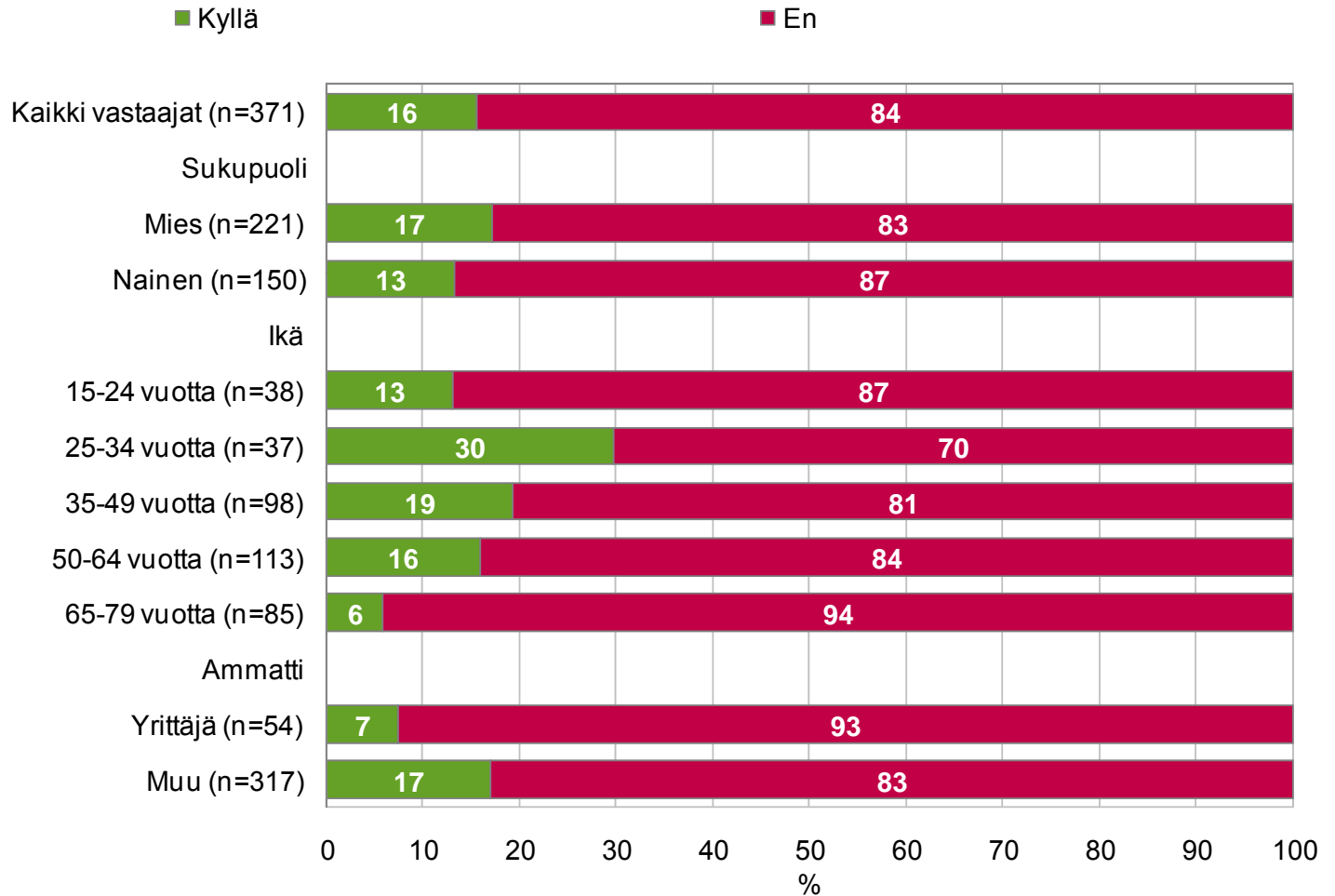
■ Kyllä

■ En



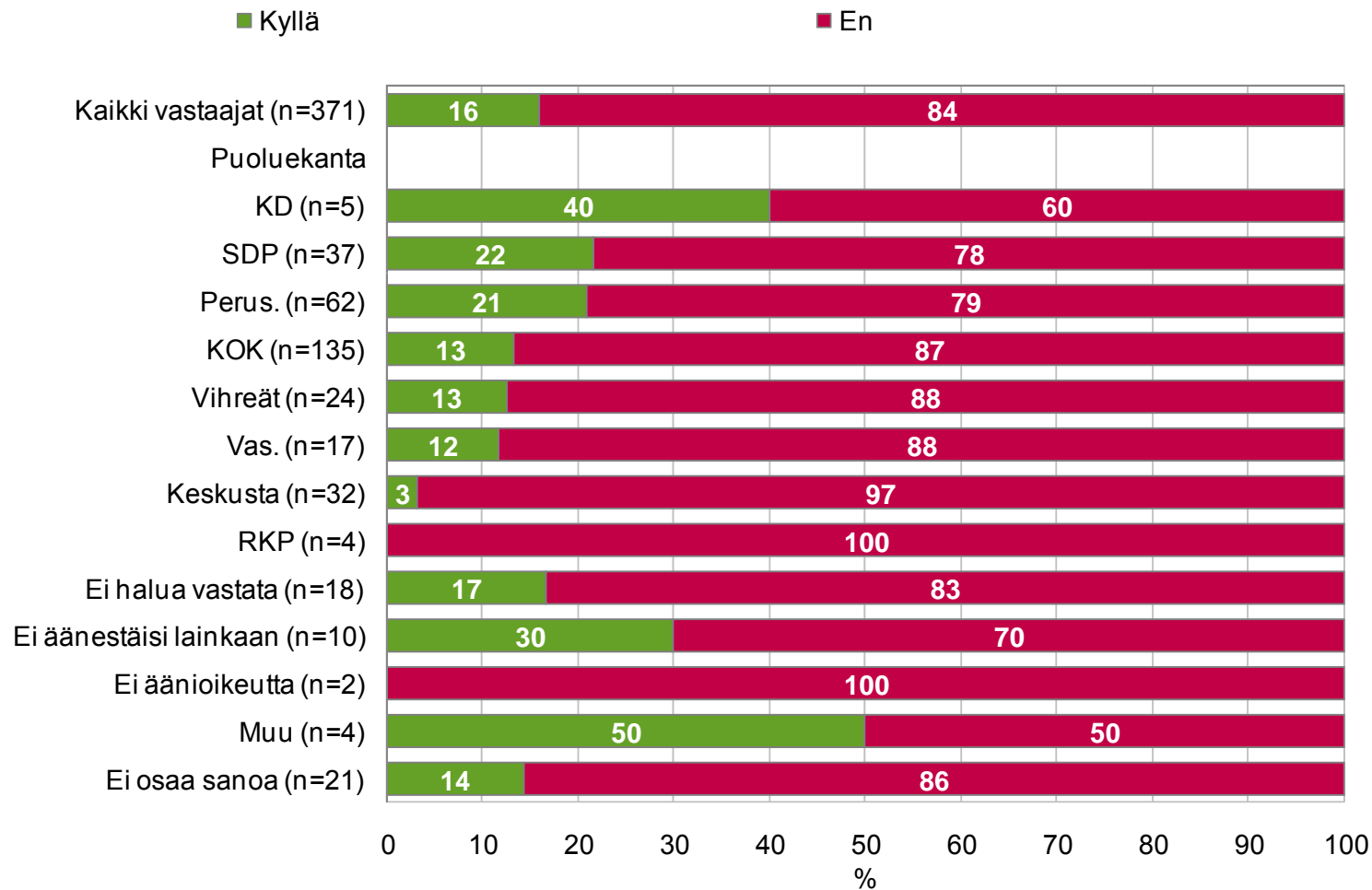
Oletko suunnittelemassa yrityksen perustamista lähiaikoina? 2/5 Vuosi 2011

n=pitää yrittäjänä toimimista vähintään melko houkuttelevana



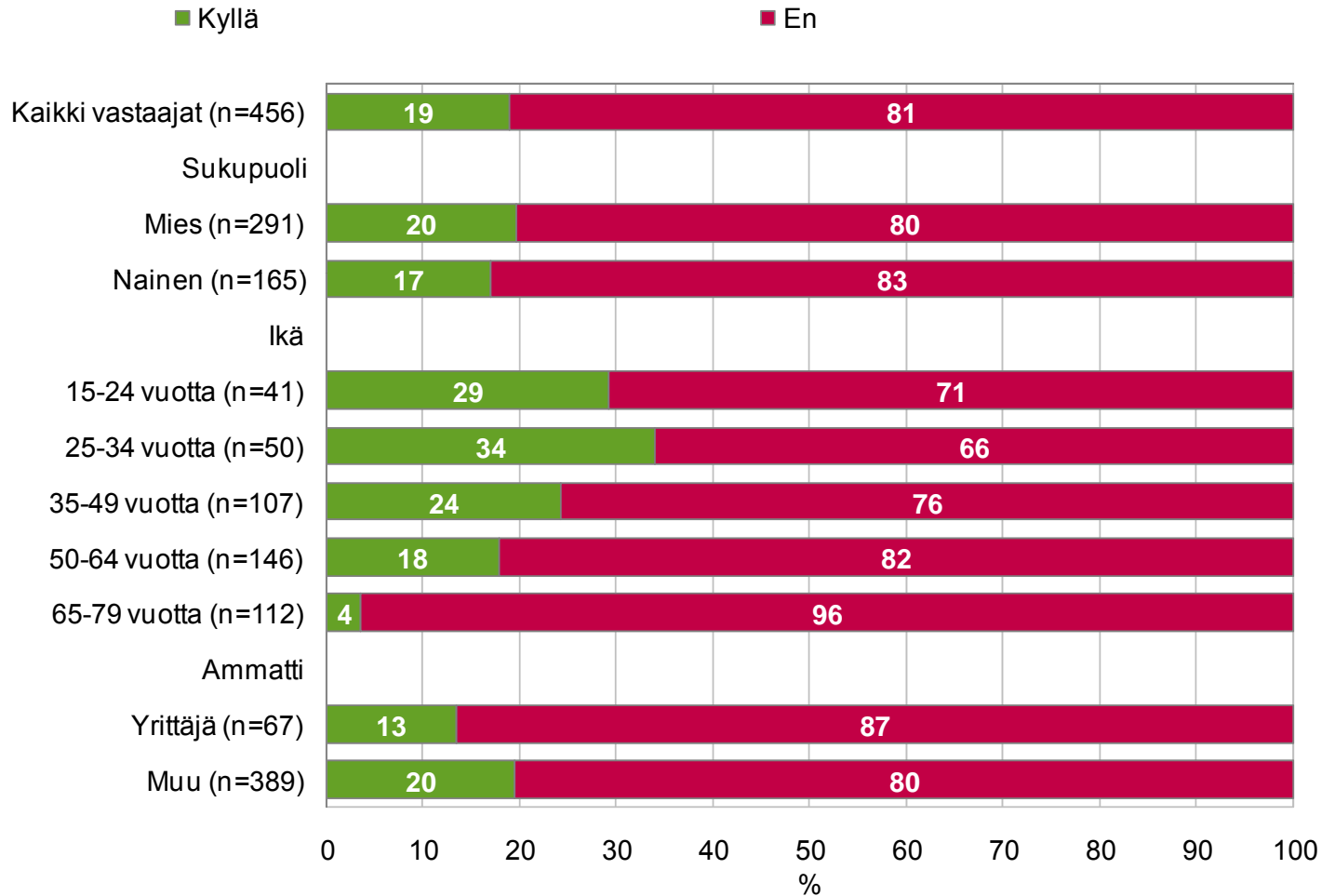
Oletko suunnittelemassa yrityksen perustamista lähiaikoina? 3/5 Vuosi 2011

n=pitää yrittäjänä toimimista vähintään melko houkuttelevana



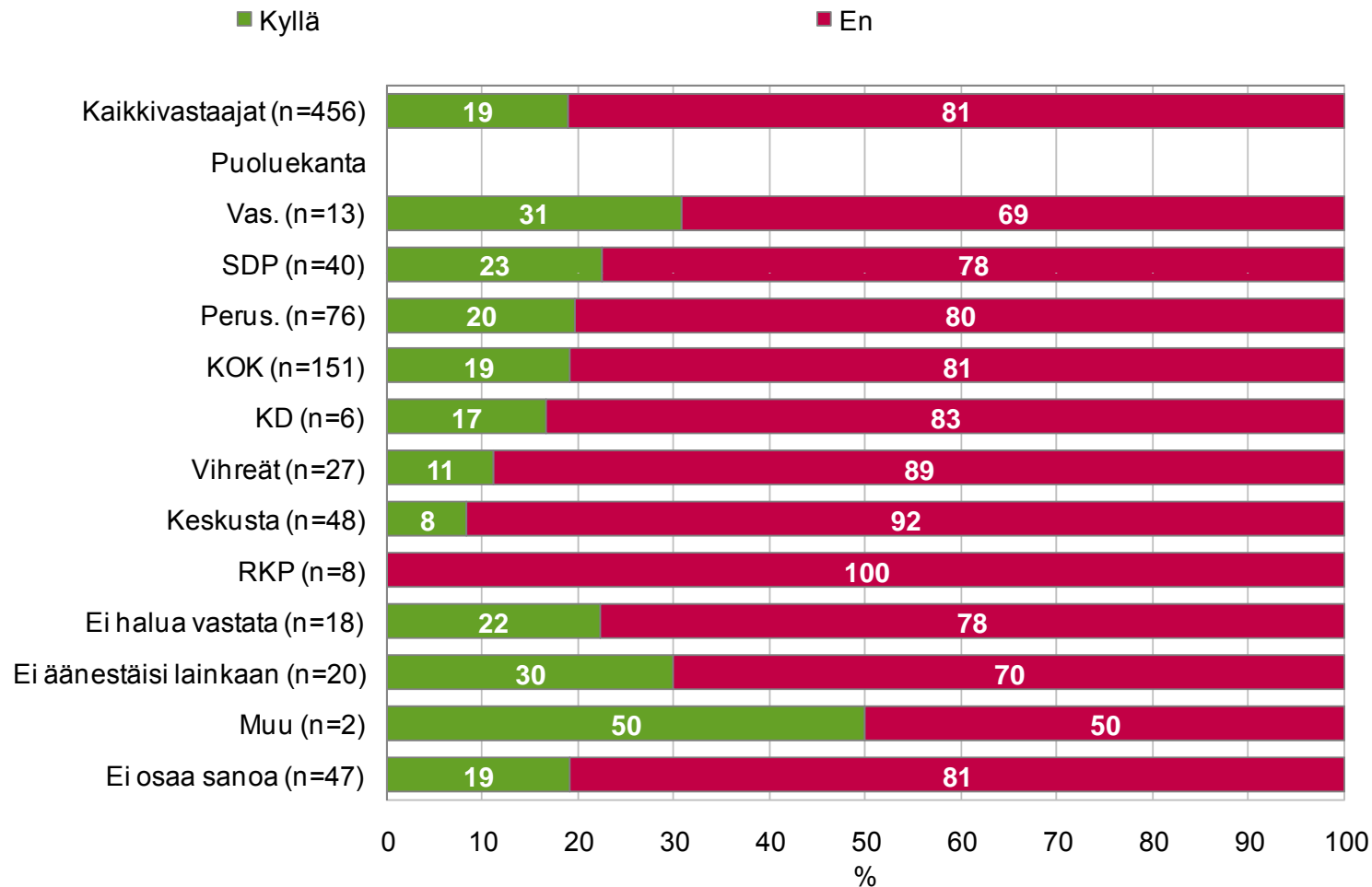
Oletko suunnittelemassa yrityksen perustamista lähiaikoina? 4/5 Vuosi 2010

n=pitää yrittäjänä toimimista vähintään melko houkuttelevana



Oletko suunnittelemassa yrityksen perustamista lähiaikoina? 5/5 Vuosi 2010

n=pitää yrittäjän toimimista vähintään melko houkuttelevana



TUTKIMUSTULOKSET

Onko Suomessa hyvä yrittää?

- Tutkimuksessa selvitettiin, mitä mieltä suomalaiset ovat väittämästä ”Suomessa on hyvä yrittää”.
- Kaksi viidestä vastaajasta on vähintään jokseenkin samaa mieltä väittämästä. Hieman useamman kuin joka kolmannen kanta asiaan on neutraali, kun viidennes vastaajista on väittämästä vähintään jokseenkin eri mieltä.
- Verrattuna edellisvuoteen hieman pienempi osa vastaajista on sitä mieltä, että Suomessa on hyvä yrittää.

MERKITTÄVIMMÄT TAUSTARYHMÄEROT

- Yrittäjät ja 65-79-vuotiaat ovat muita useammin samaa mieltä väittämän ”Suomessa on hyvä yrittää” kanssa. Erot ovat kuitenkin pieniä.
- Myös ne, jotka äänestäsivät eduskuntavaaleissa Keskustaa ovat muita useammin samaa mieltä väittämän ”Suomessa on hyvä yrittää” kanssa.
- Muita kriittisempiä yritystoiminnan olosuhteisiin Suomessa ovat 25-34-vuotiaat, alle 20.000EUR vuositulojen talouksissa asuvat, työttömät, työväestöön kuuluvat ja ne, jotka äänestäsivät eduskuntavaaleissa, RKP:ta Kristillisdemokraatteja tai Perussuomalaisia. On kuitenkin huomattavat, että RKP:ta ja Kristillisdemokraatteja äänestäviä on tutkimuksessa hyvin vähän, ja tulokset ovat siten vain suuntaa antavia

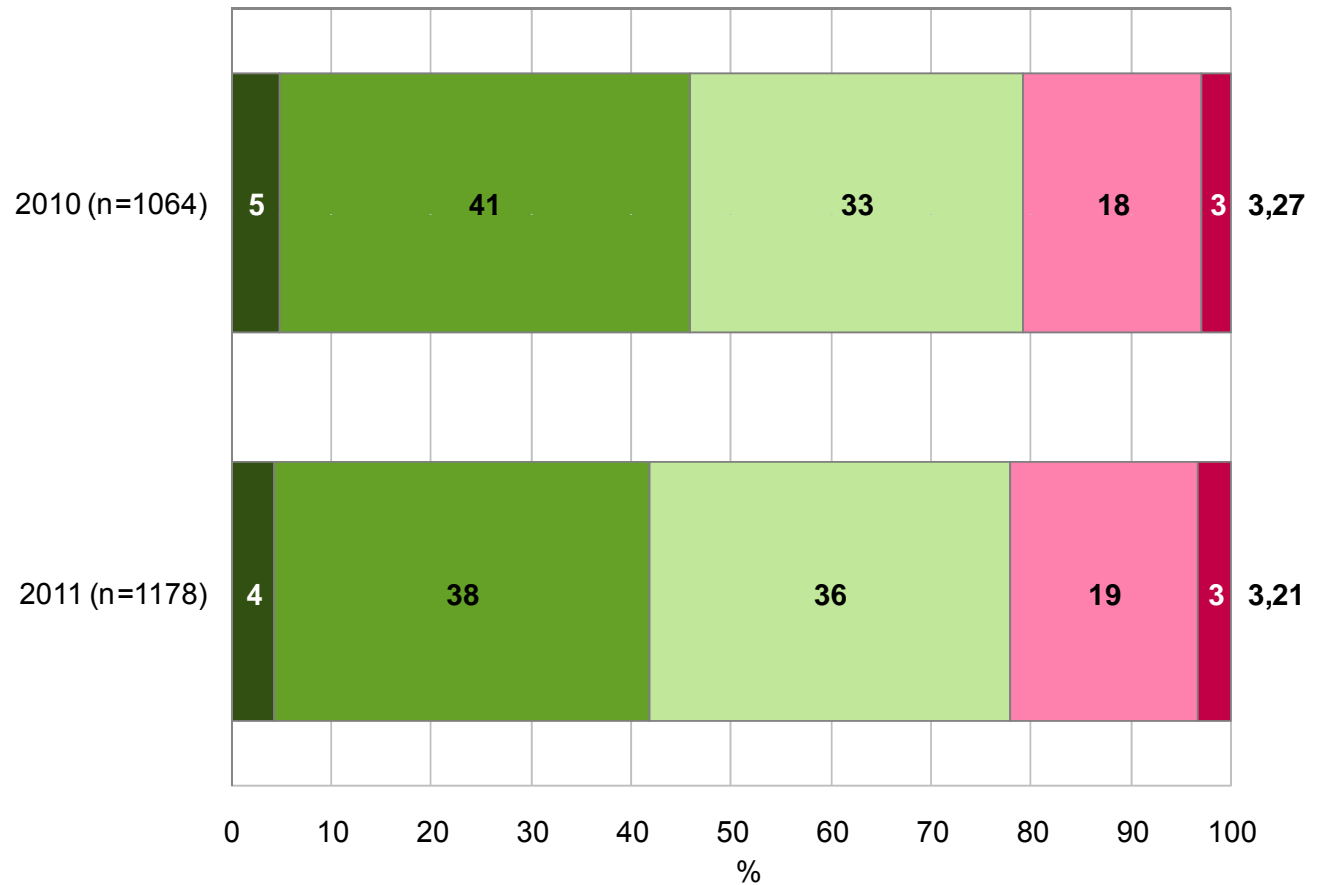
Suomessa on hyvä yrittää 1/5

■ 5 = Täysin samaa mieltä
 ■ 2 = Jokseenkin eri mieltä

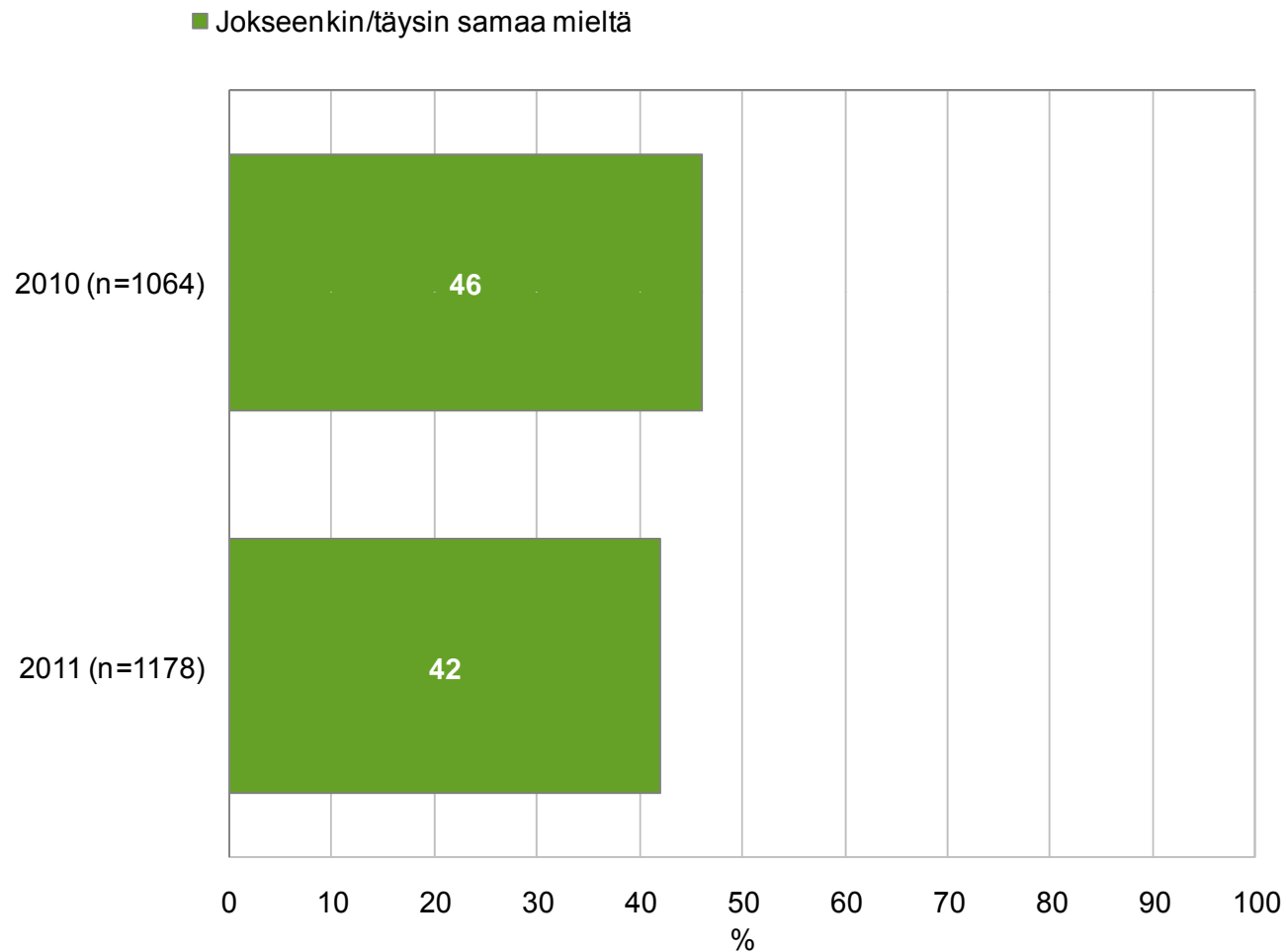
■ 4 = Jokseenkin samaa mieltä
 ■ 1 = Täysin eri mieltä

■ 3 = En samaa/en eri mieltä

Keskiarvo



Suomessa on hyvä yrittää 2/5



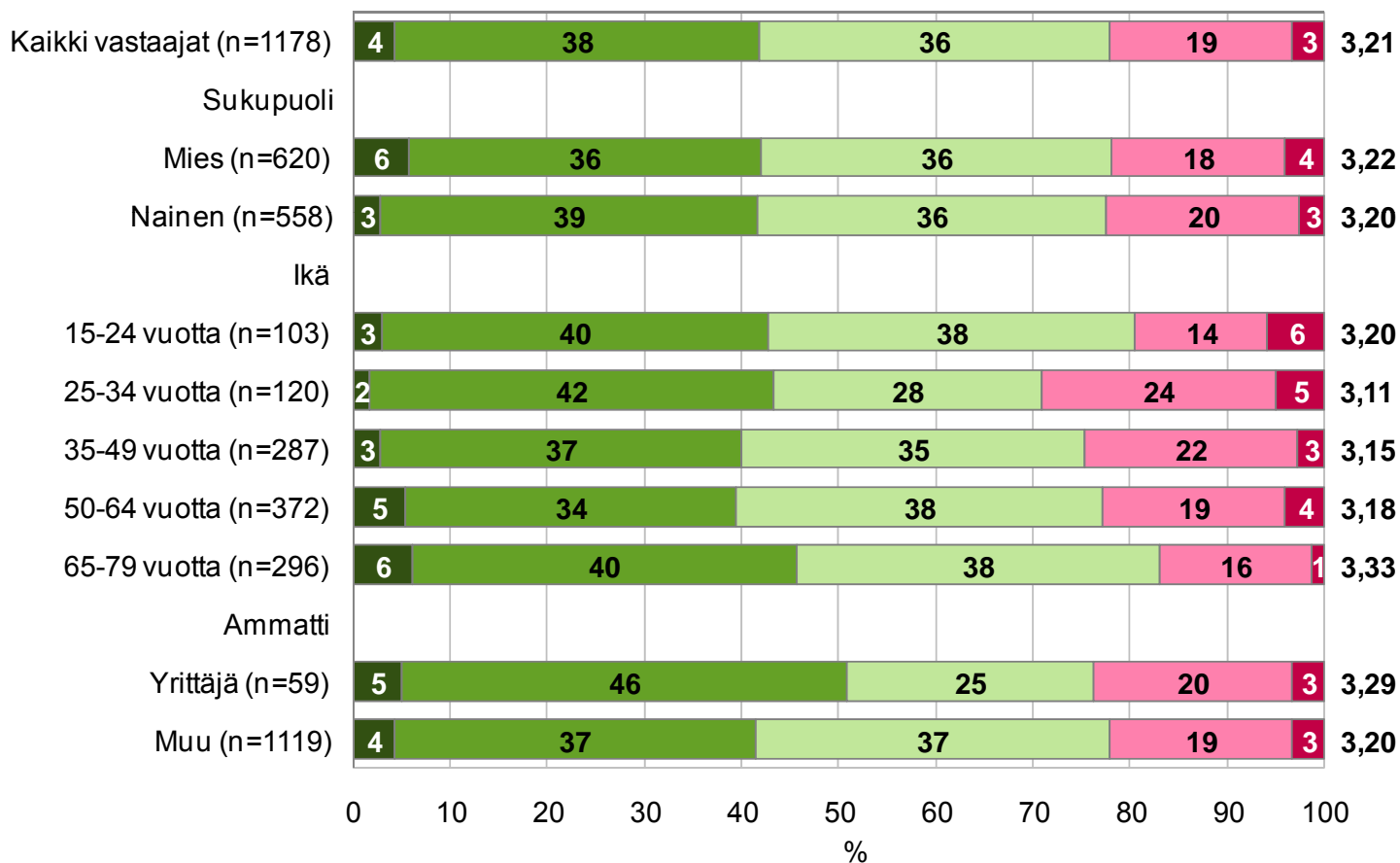
Suomessa on hyvä yrittää 3/5

5 = Täysin samaa mieltä
 2 = Jokseenkin eri mieltä

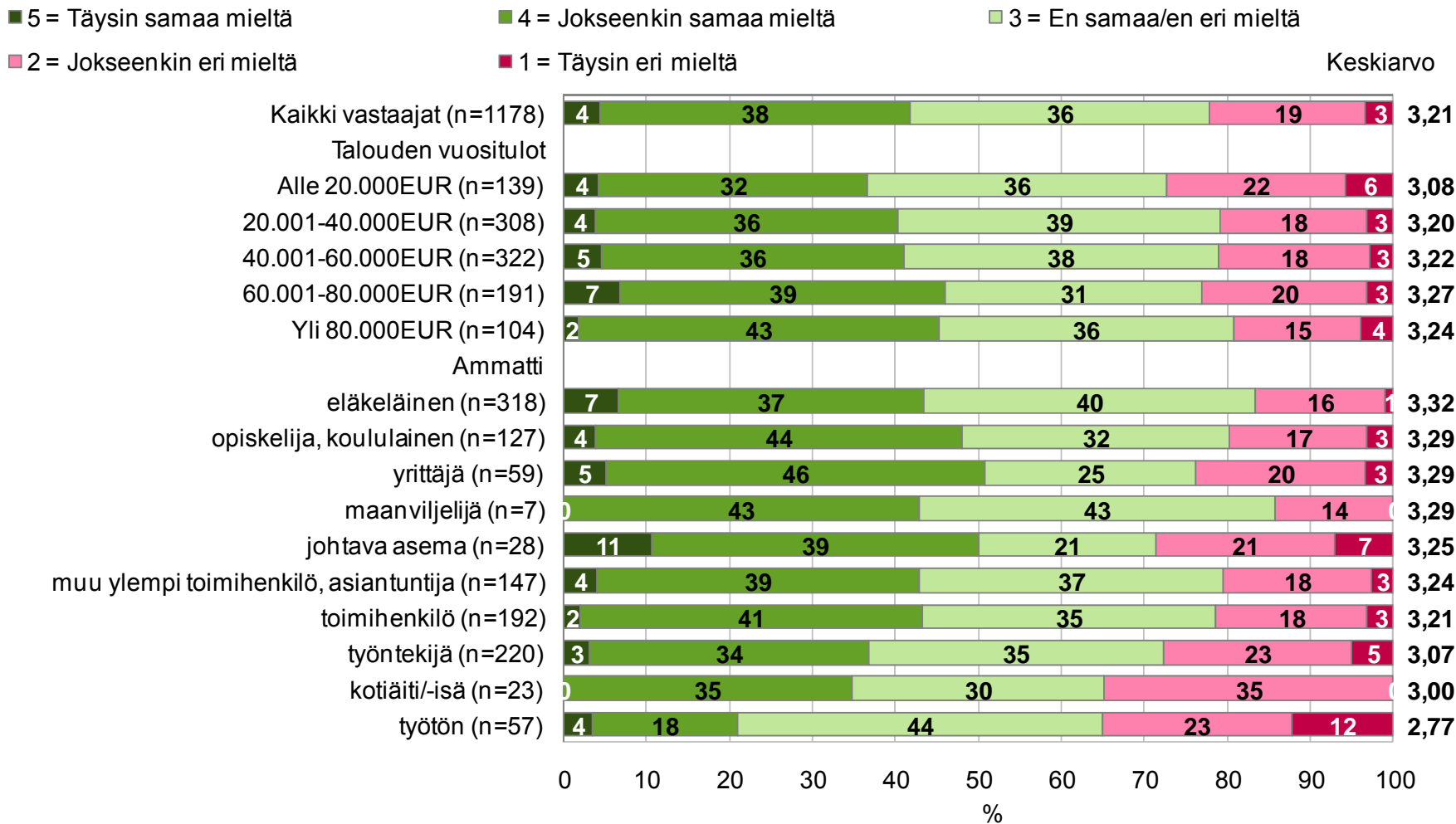
4 = Jokseenkin samaa mieltä
 1 = Täysin eri mieltä

3 = En samaa/en eri mieltä

Keskiarvo



Suomessa on hyvä yrittää 4/5

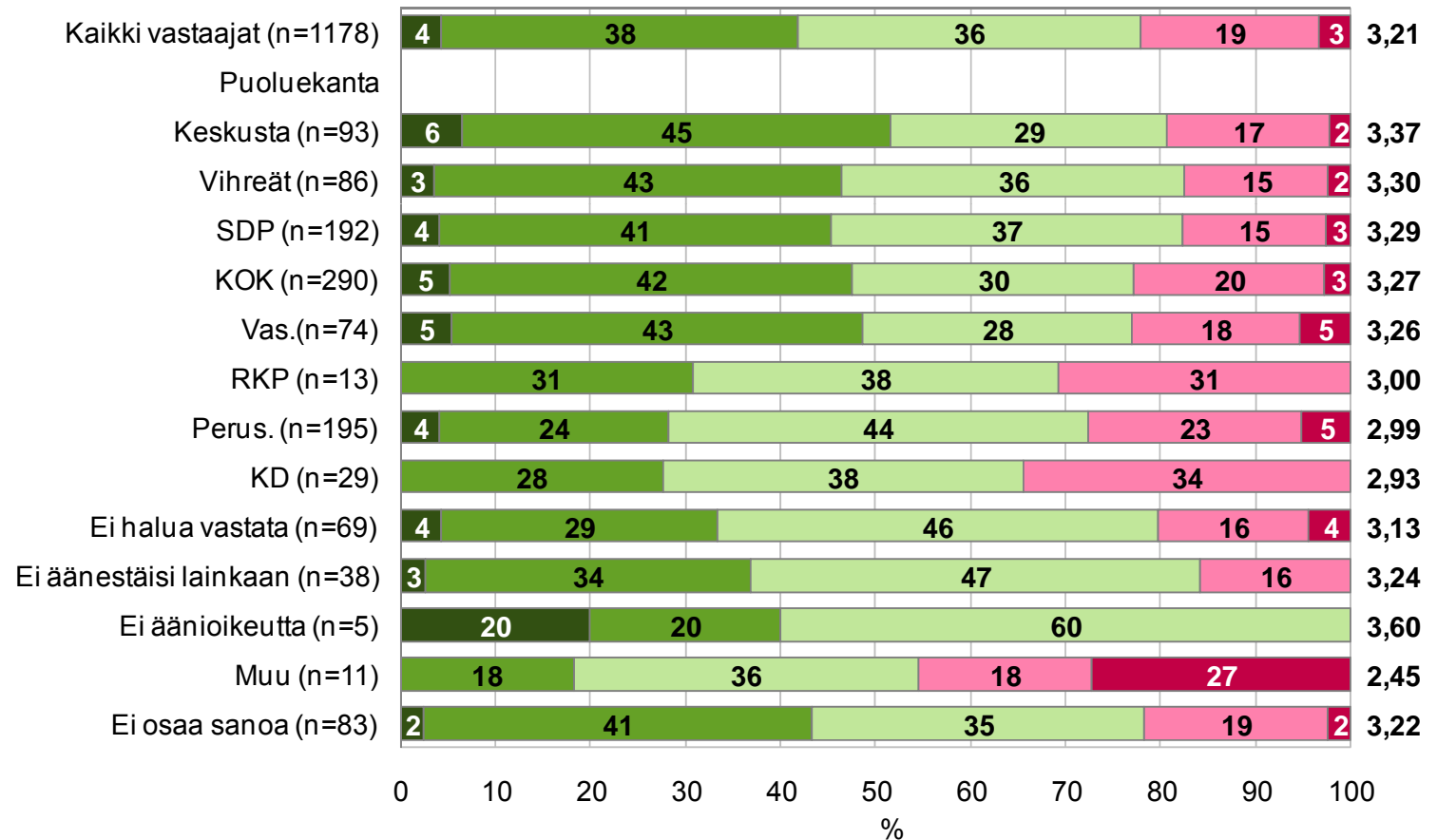


Suomessa on hyvä yrittää 5/5

Kaikki vastaajat

- 5 = Täysin samaa mieltä
- 4 = Jokseenkin samaa mieltä
- 3 = En samaa/en eri mieltä
- 2 = Jokseenkin eri mieltä
- 1 = Täysin eri mieltä

Keskiarvo



TUTKIMUSTULOKSET

Onko Suomessa hyvä tehdä työtä?

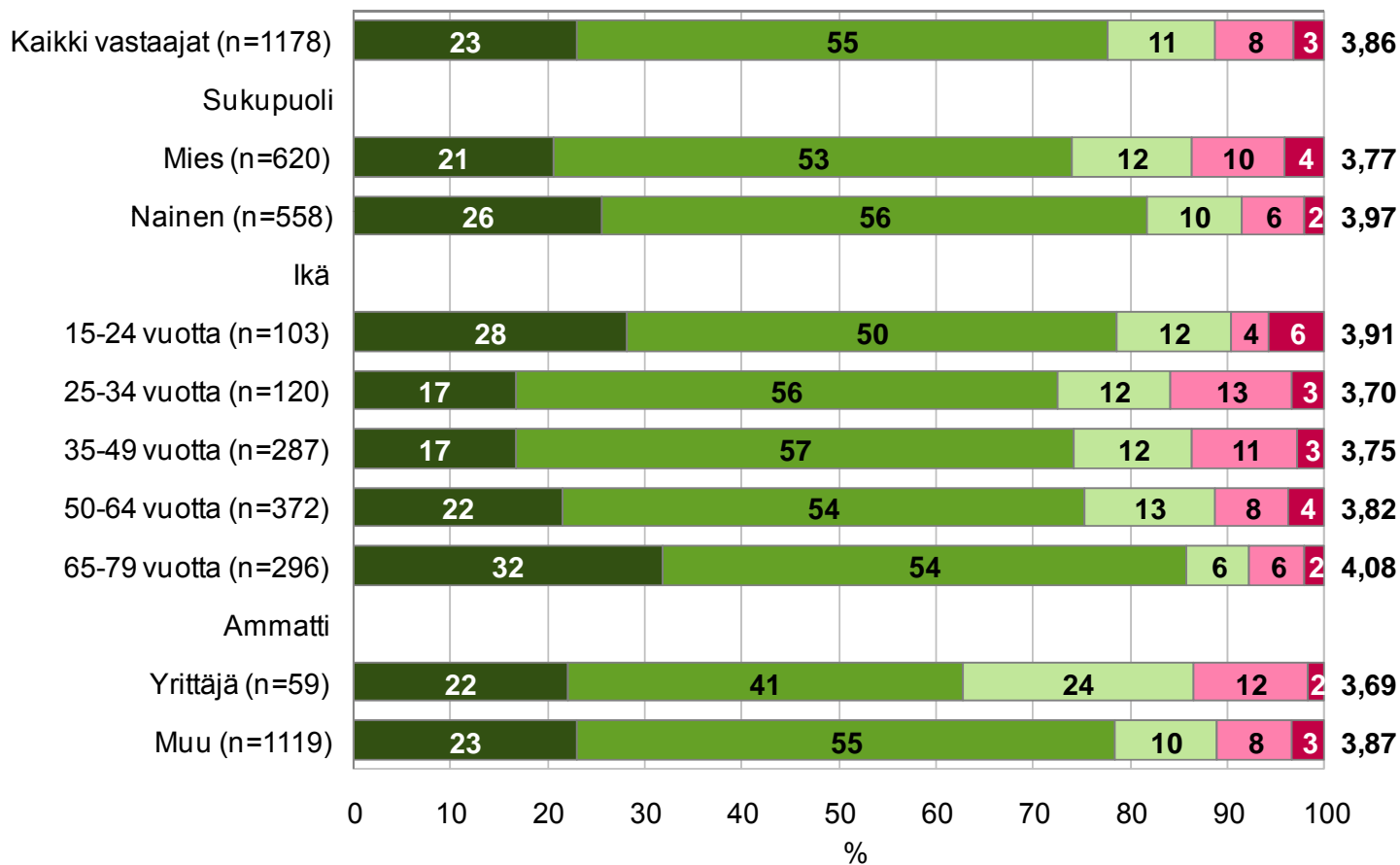
- Tutkimuksessa selvitettiin, mitä mieltä suomalaiset ovat väittämästä ”Suomessa on hyvä tehdä työtä”.
- Kolme neljästä vastaajasta on väittämästä vähintään jokseenkin samaa mieltä. Joka kymmenennen kanta väittämään on neutraali ja niin ikään joka kymmenes on väittämästä eri mieltä.
- On siten huomattavaa, että selvästi suurempi osa suomalaisista on sitä mieltä, että Suomessa on hyvä tehdä työtä, kuin että Suomessa on hyvä yrittää.

MERKITTÄVIMMÄT TAUSTARYHMÄEROT

- 65-79-vuotiaat, yli 80.000EUR vuositulojen talouksissa asuvat, toimihenkilöt ja ne, jotka äänestävät eduskuntavaalissa Kokoomusta ovat muita useammin sitä mieltä, että Suomessa on hyvä tehdä työtä.
- Keskimääräistä kriittisempiä väittämän suhteen ovat 25-34-vuotiaat, yrittäjät, työttömät, koti-isät/-äidit ja ne, jotka äänestävät vaaleissa Vasemmistoliittoa.

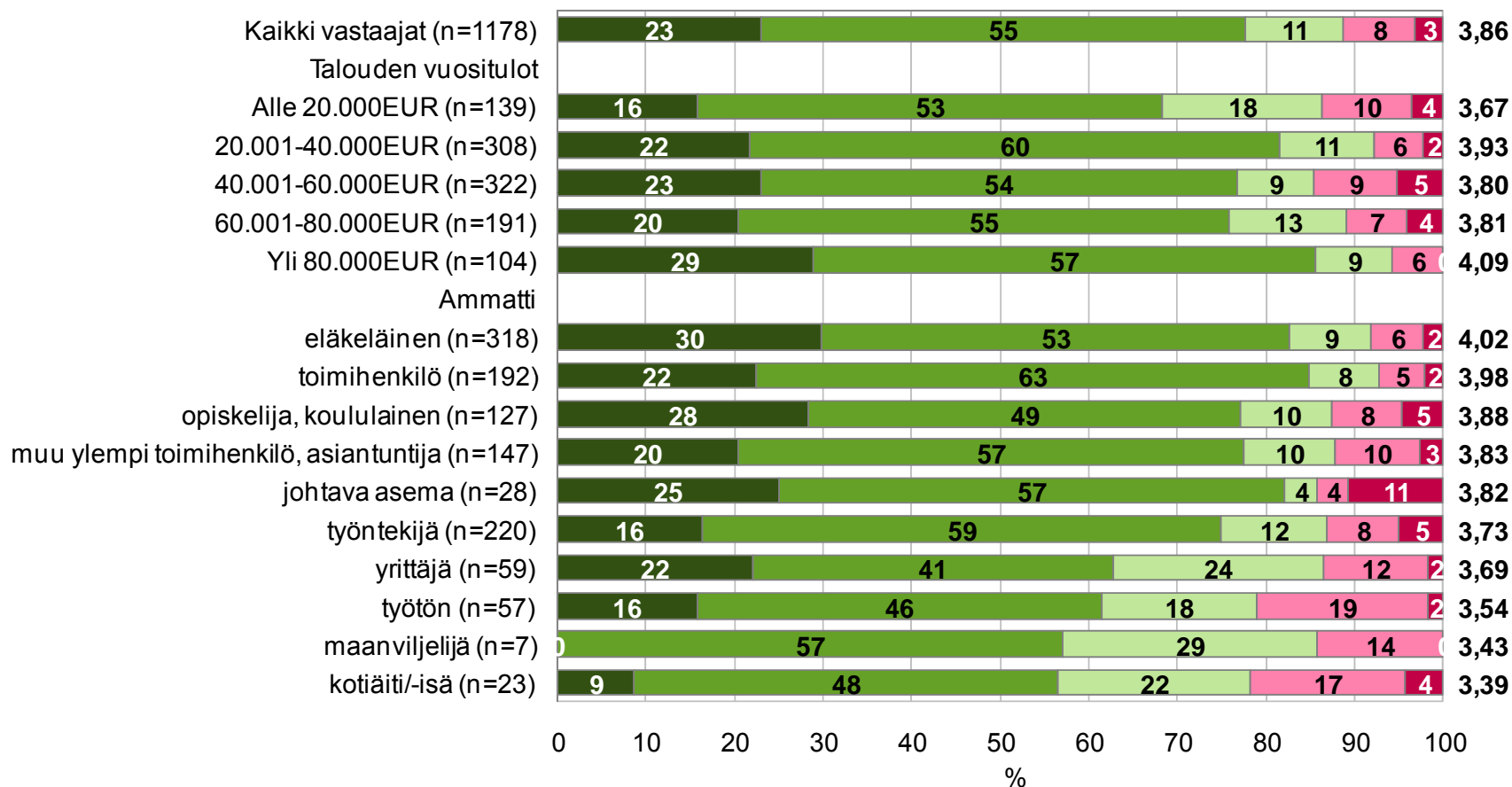
Suomessa on hyvä tehdä työtä 1/3

■ 5 = Täysin samaa mieltä
 ■ 4 = Jokseenkin samaa mieltä
 ■ 3 = En samaa/en eri mieltä
■ 2 = Jokseenkin eri mieltä
 ■ 1 = Täysin eri mieltä
 Keskiarvo



Suomessa on hyvä tehdä työtä 2/3

■ 5 = Täysin samaa mieltä
 ■ 4 = Jokseenkin samaa mieltä
 ■ 3 = En samaa/en eri mieltä
■ 2 = Jokseenkin eri mieltä
 ■ 1 = Täysin eri mieltä
 Keskiarvo



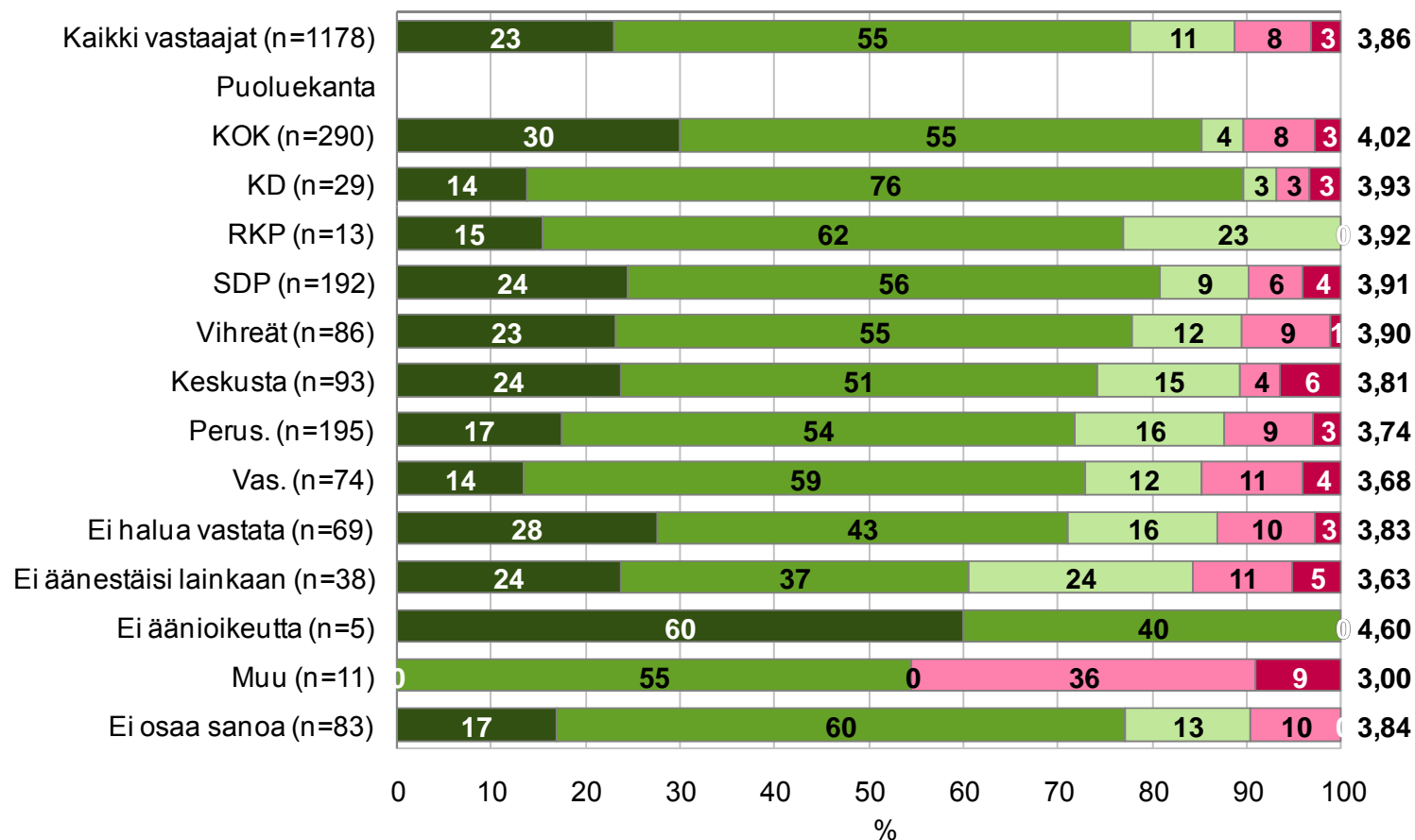
Suomessa on hyvä tehdä työtä 3/3

5 = Täysin samaa mieltä
2 = Jokseenkin eri mieltä

4 = Jokseenkin samaa mieltä
1 = Täysin eri mieltä

3 = En samaa/en eri mieltä

Keskiarvo



TUTKIMUSTULOKSET

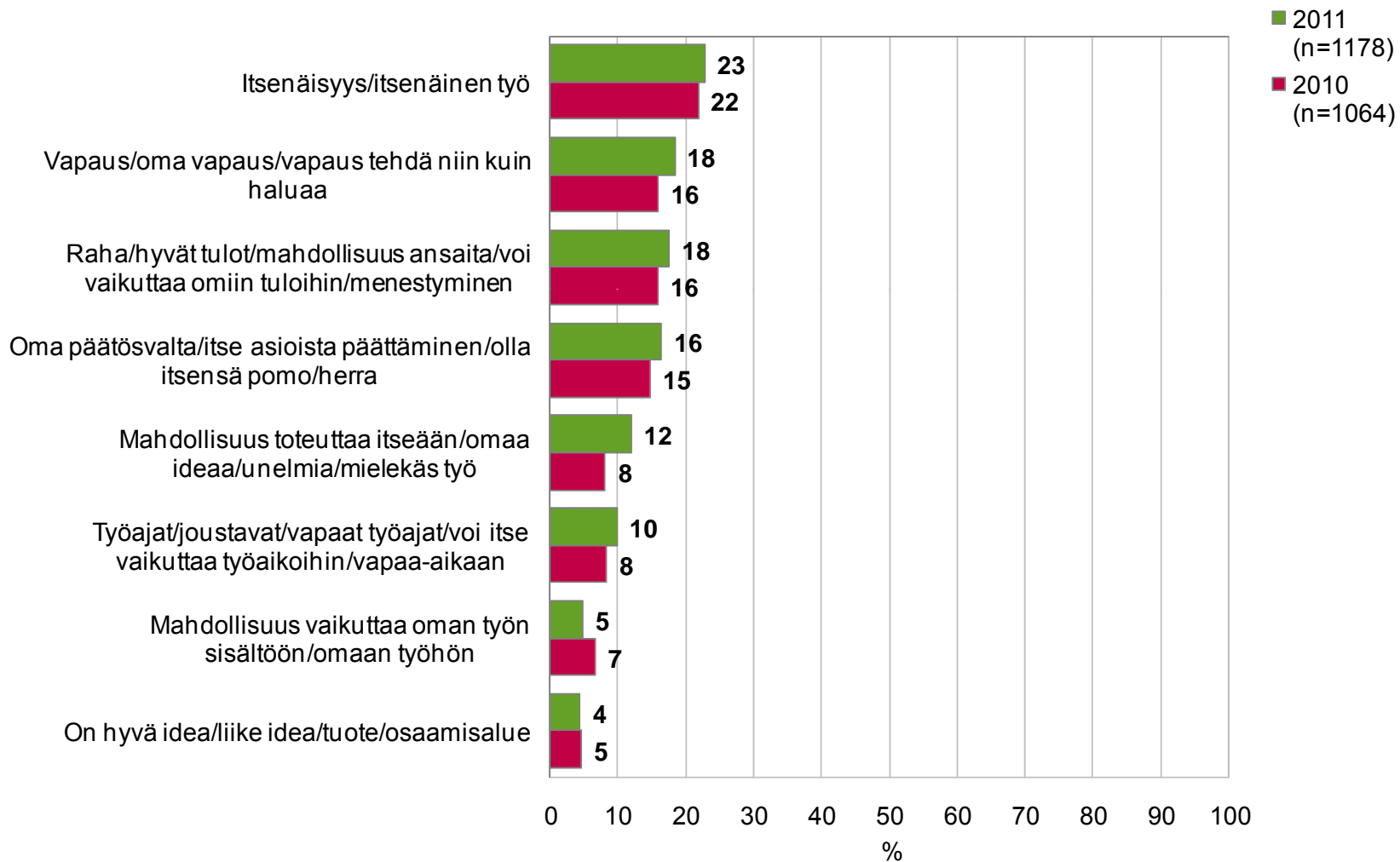
Yrittäjyyteen houkuttavat seikat

- Tutkimuksessa selvitettiin avoimella kysymyksellä, mitkä seikat houkuttavat yrittäjyyteen.
- Kuten edellisvuonna useimmin mainittu syy yrittäjäksi ryhtymiseen on itsenäisyys/itsenäinen työ. Seuraavaksi useimmin mainitaan vapaus ja hyvät ansaintamahdollisuudet. Viidennes vastaajista kuitenkin sanoo, että mikään ei houkuttele yrittäjäksi ryhtymiseen.

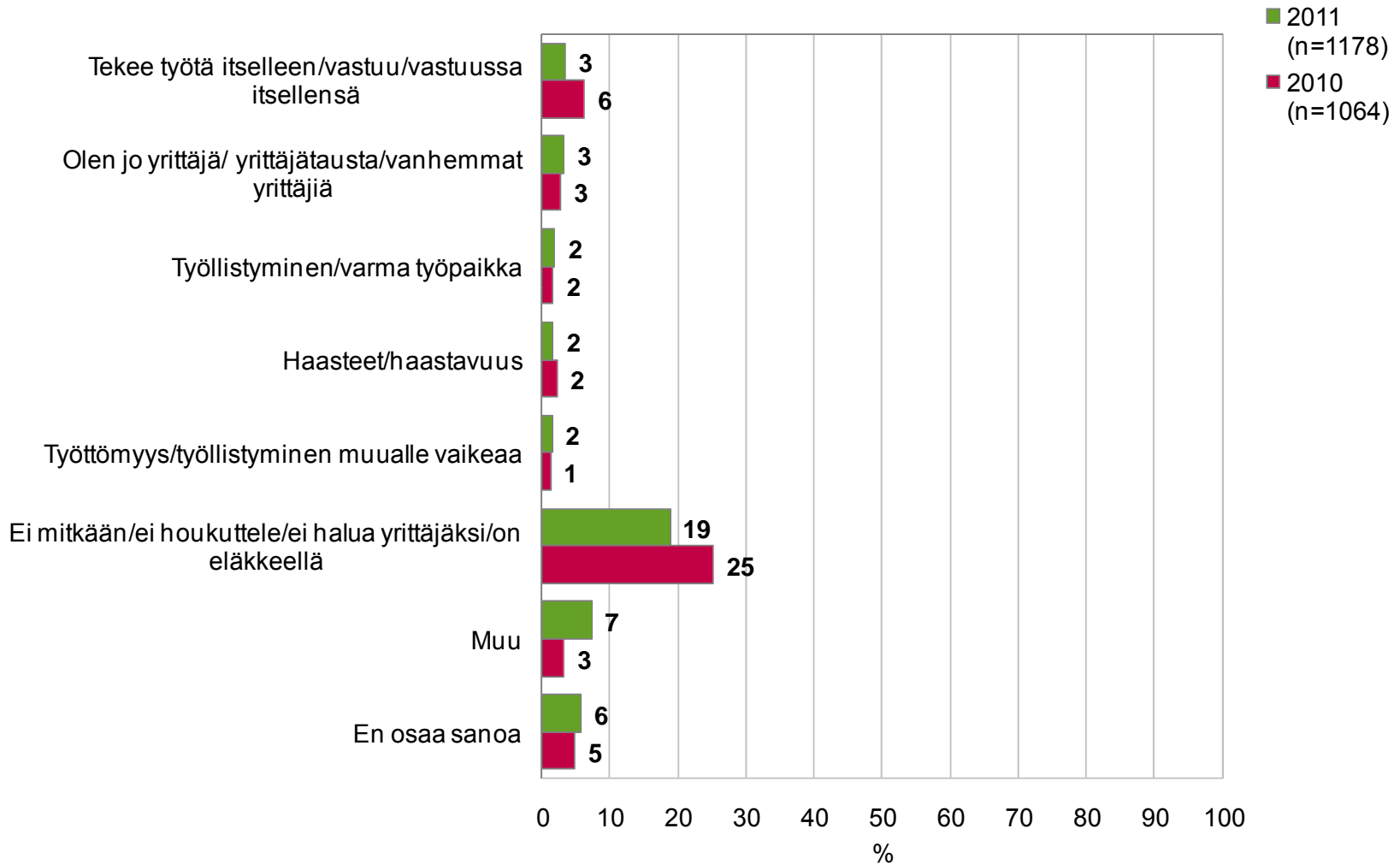
MERKITTÄVIMMÄT TAUSTARYHMÄEROT

- Naiset, yrittäjät, ylemmät toimihenkilöt, ja yli 80.000EUR vuositulojen talouksissa asuvat mainitsevat muita useammin itsenäisyyden.
- Yrittäjät, johtavassa asemassa olevat, 25-34-vuotiaat ja 60.000-80.000EUR vuositulojen talouksissa asuvat mainitsevat muita useammin vapauden.
- Nuorimmat (15-24-vuotiaat) mainitsevat muita selvästi useammin oman päätösvallan.

Mitkä seikat houkuttavat yrittäjäksi ryhtymiseen? 1/2



Mitkä seikat houkuttavat yrittäjäksi ryhtymiseen? 2/2



TUTKIMUSTULOKSET

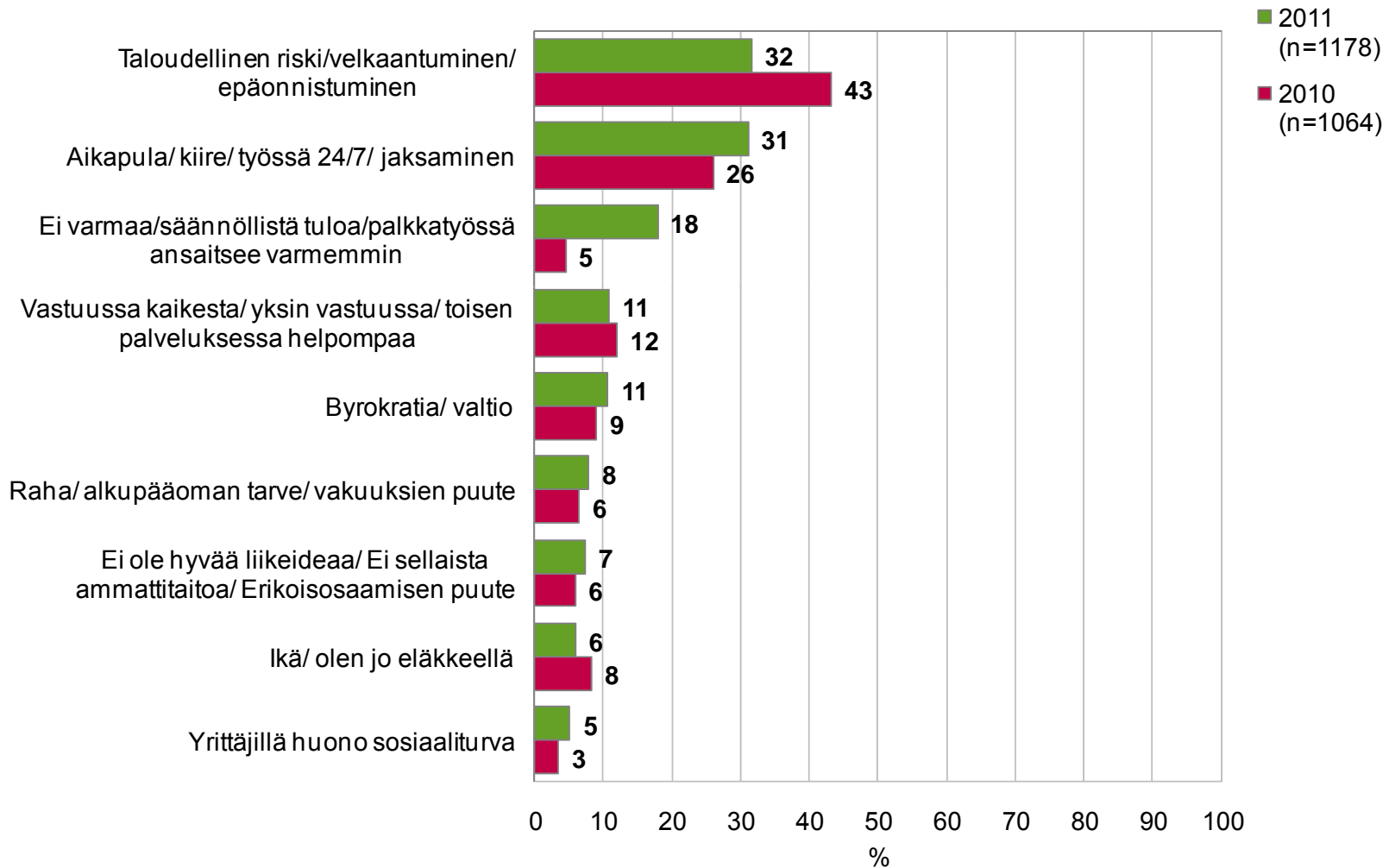
Yrittäjyyttä vastaan puhuvat seikat

- Tutkimuksessa selvitettiin avoimella kysymyksellä, mitkä seikat puhuvat yrittäjyyttä vastaan.
- Useimmin mainittu syy on taloudellinen riski/velkaantuminen/epäonnistuminen. Tämän mainitsee kuitenkin viime vuotta selvästi harvempi.
- Lähes yhtä usein mainitaan aikapula/kiire/työssä 24/7/jaksaminen. Näitä asioita mainitsee viime vuotta hieman useampi.
- Viime vuotta selvästi useampi mainitsee säännöllisten tulojen puutteen. Tämä saattaa johtua siitä, että talousnäkymät ovat nyt viime vuotta synkemmät.

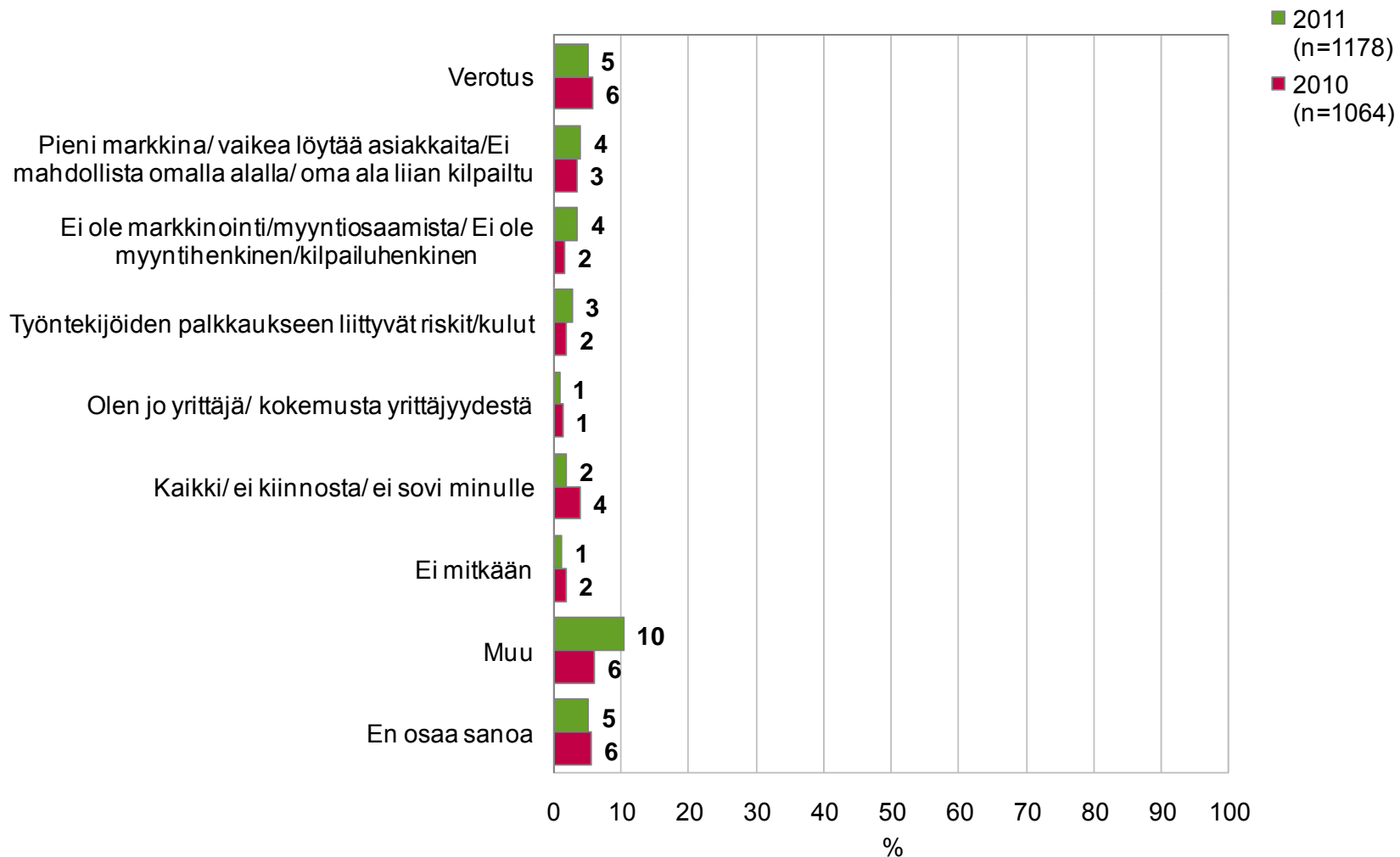
MERKITTÄVIMMÄT TAUSTARYHMÄEROT

- Miehet, johtavassa asemassa olevat, ylemmät toimihenkilöt, 15-34-vuotiaat ja 60.000-80.000EUR vuositulojen talouksissa asuvat mainitsevat muita selvästi useammin taloudellisen riskin.
- Itä-Suomen läänissä asuvat, toimihenkilöt, työväestöön kuuluvat ja 15-49-vuotiaat mainitsevat muita useammin aikapulan.

Mitkä seikat puhuvat yrittäjäksi ryhtymistä vastaan? 1/2



Mitkä seikat puhuvat yrittäjäksi ryhtymistä vastaan? 2/2



TUTKIMUSTULOKSET

Suomalainen yrittäjyys

- Tutkimuksessa selvitettiin millaiseksi suomalaiset arvioivat suomalaisen yrittäjyyden eri mielikuvien perusteella.
- Annetuista vaihtoehdoista eniten samaa mieltä ollaan tekijästä ”on asia, jota Suomessa tulisi edistää”. Suomalaiset ovat näin ollen hyvinkin yrittäjämysteisiä, vaikka vain kolmannes pitää yrittäjyyttä itselleen houkuttelevana.
- Toiseksi eniten samaa mieltä ollaan tekijästä ”on tärkeä verotulojen lähde”.
- Yrittäjät ovat kaikista tekijöistä muita useammin samaa mieltä lukuun ottamatta tekijöitä ”on riskien täyttämää”, ”on rikastumisen lähde” ja ”on asia, johon innostetaan jo koulussa”. Itse asiassa kukaan yrittäjästä ei ole viimeksi mainitusta tekijästä edes jokseenkin samaa mieltä.
- On myös huomattava, että nuorilla vastaajilla (15-24.vuotiaat) ei ole muihin verrattuna vahvoja mielikuva yrittäjyyttä kuvaavista tekijöistä.

Suomalainen yrittäjyys ... 1/8

n=1178

5 = Täysin samaa mieltä

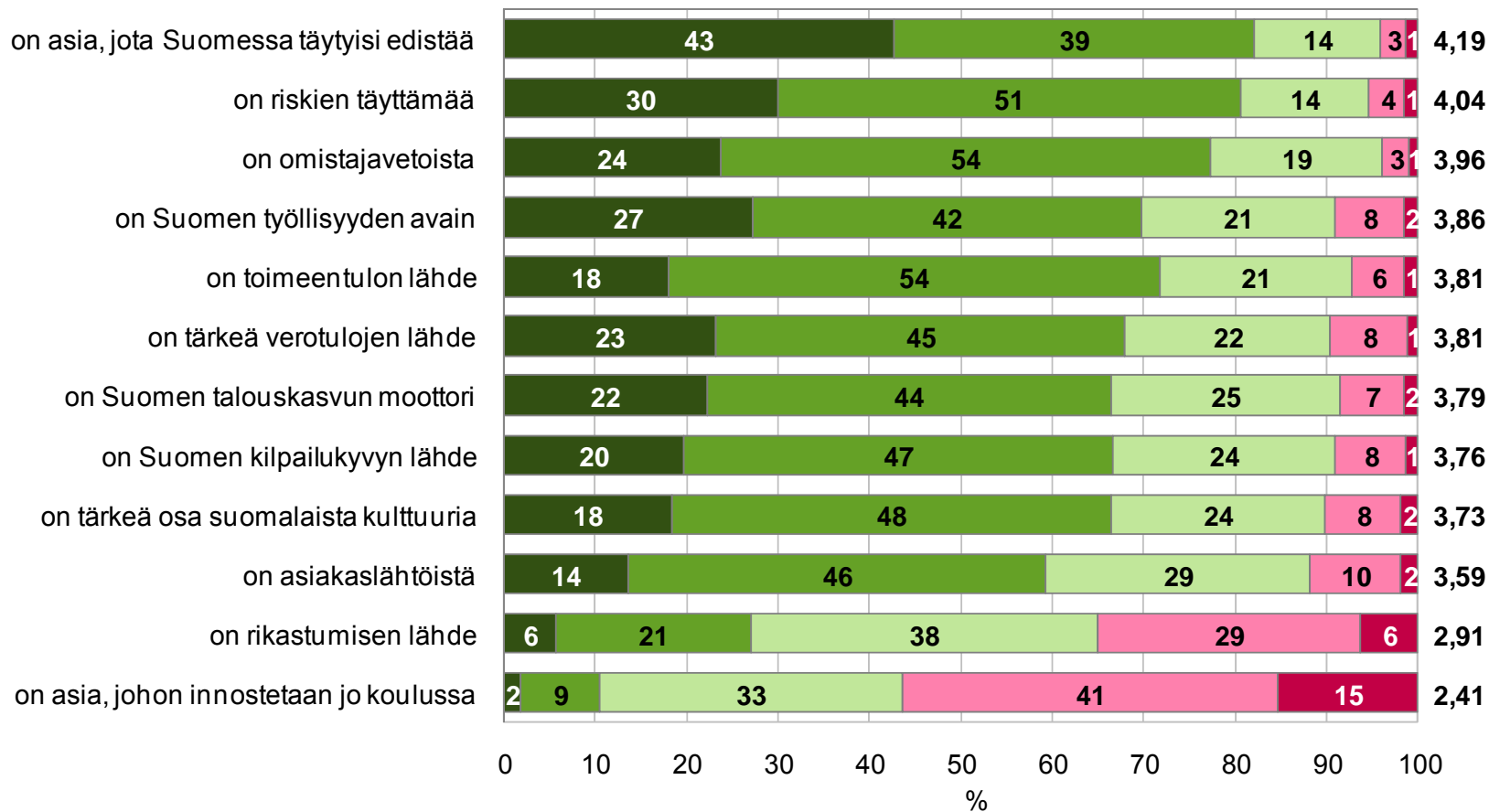
4 = Jokseenkin samaa mieltä

3 = En samaa/en eri mieltä

2 = Jokseenkin eri mieltä

1 = Täysin eri mieltä

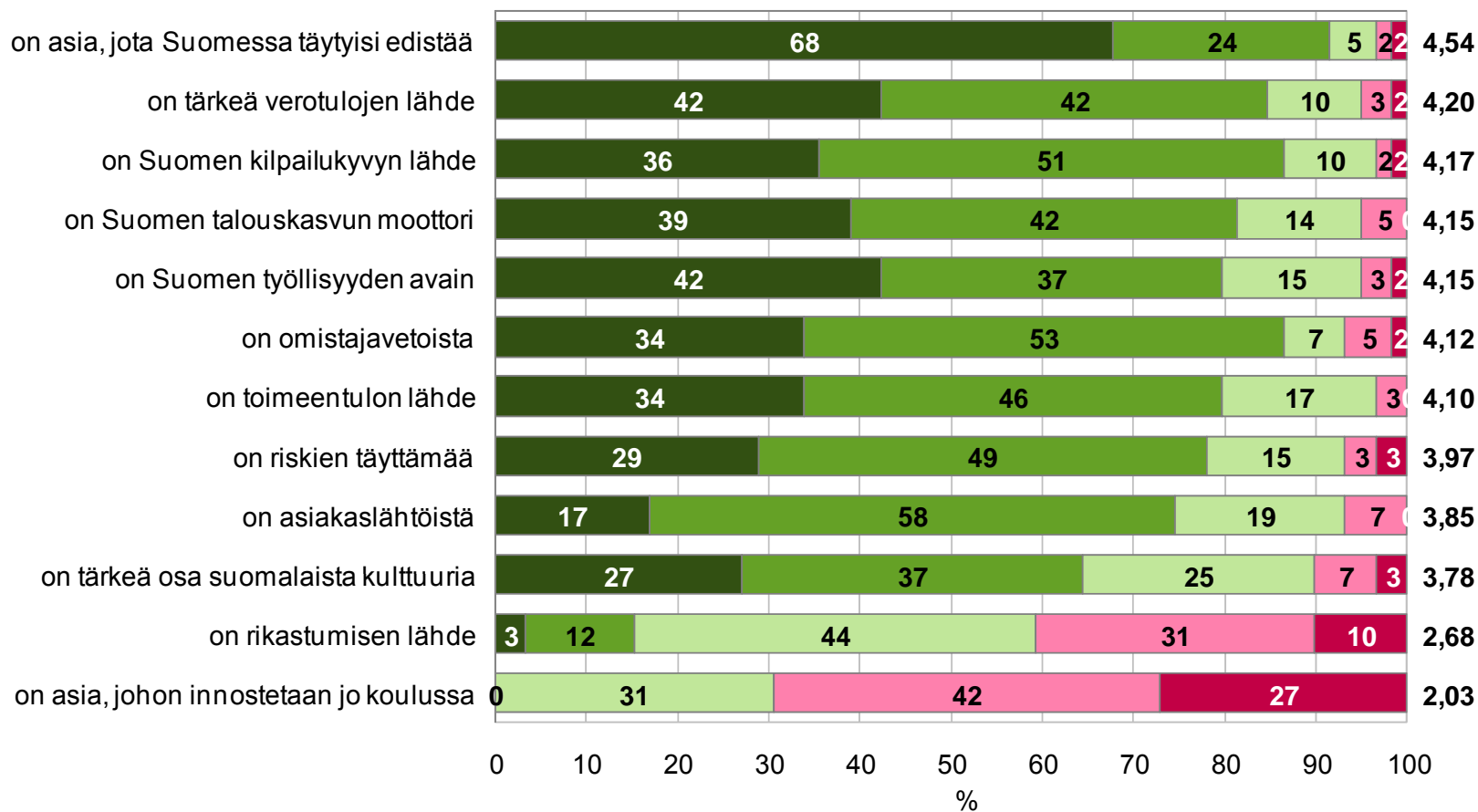
Keskiarvo



Suomalainen yrittäjyys... 2/8

yrittäjät, n=59

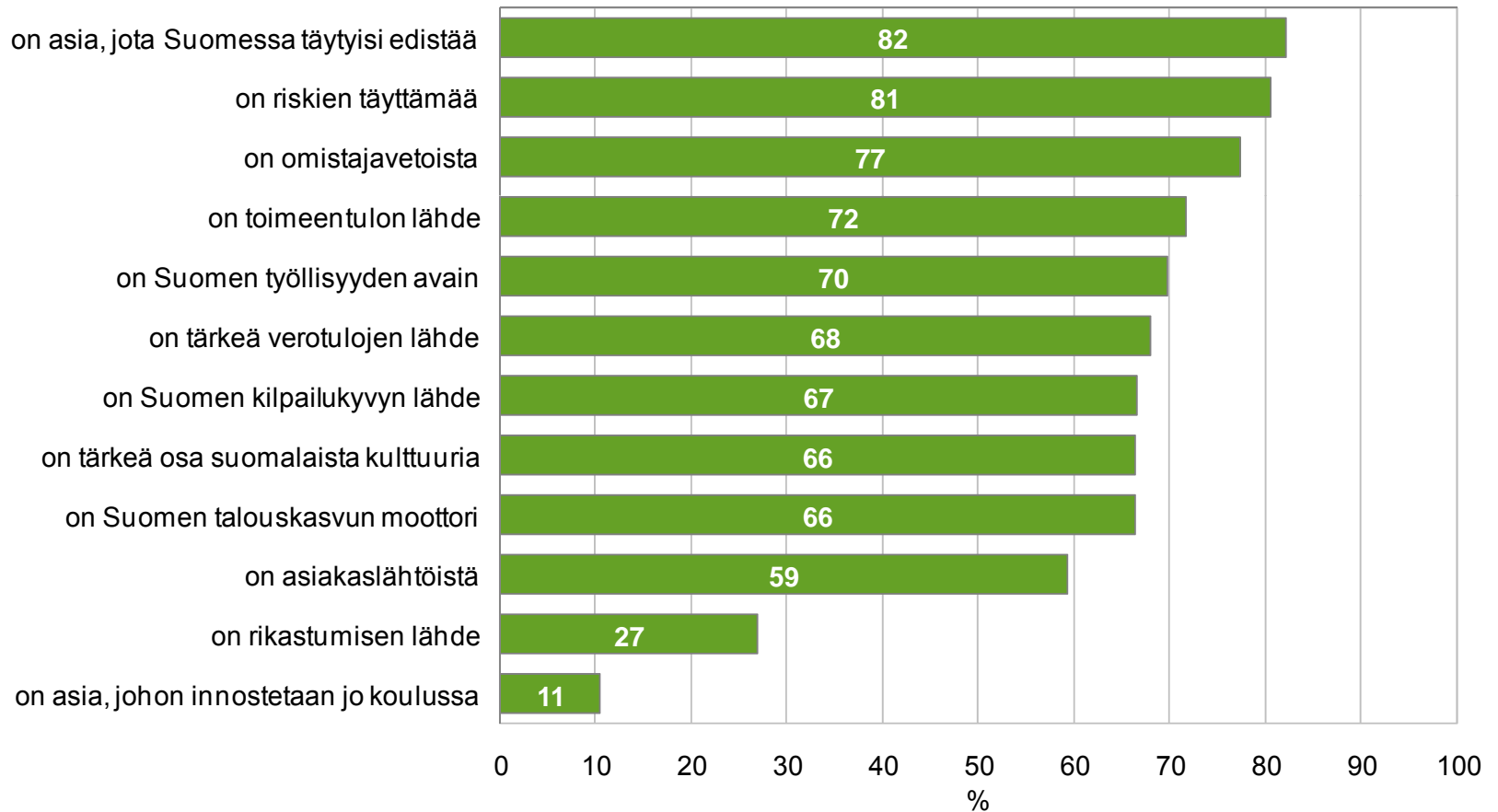
- 5 = Täysin samaa mieltä
- 4 = Jokseenkin samaa mieltä
- 3 = En samaa/en eri mieltä
- 2 = Jokseenkin eri mieltä
- 1 = Täysin eri mieltä



Suomalainen yrittäjyys... 3/8

n=1178

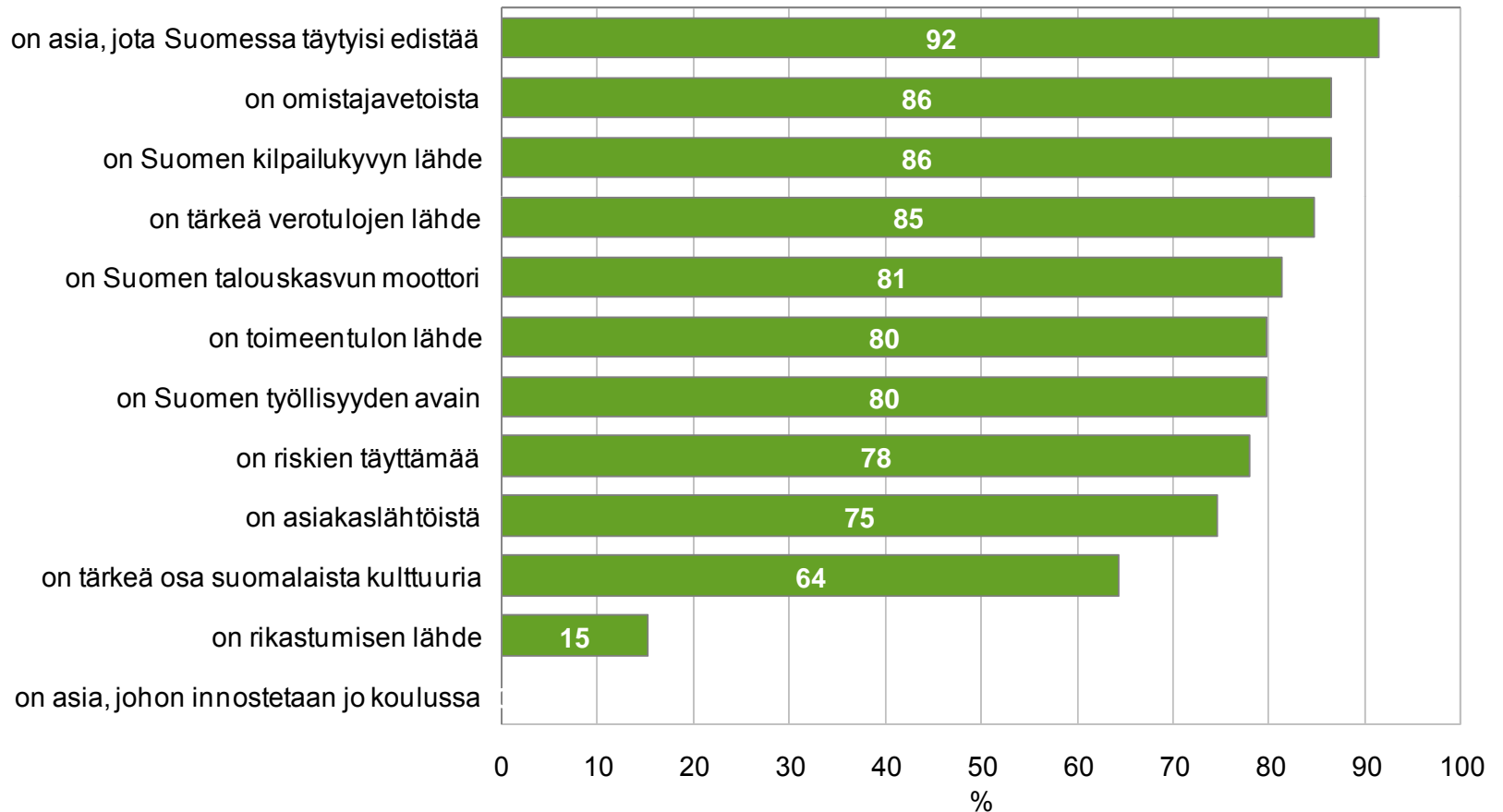
■ Jokseenkin/täysin samaa mieltä



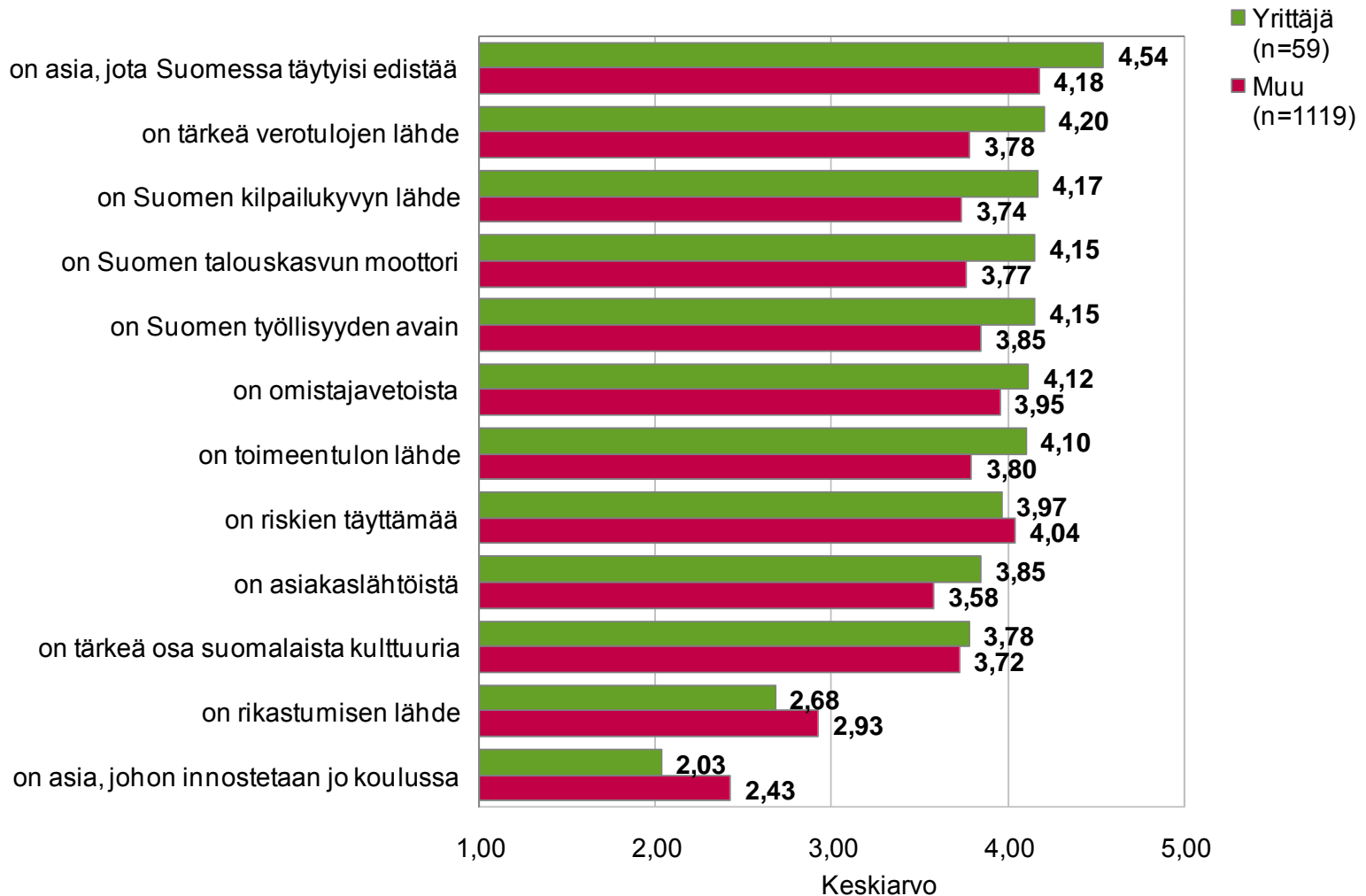
Suomalainen yrittäjäyys... 4/8

n=59, yrittäjät

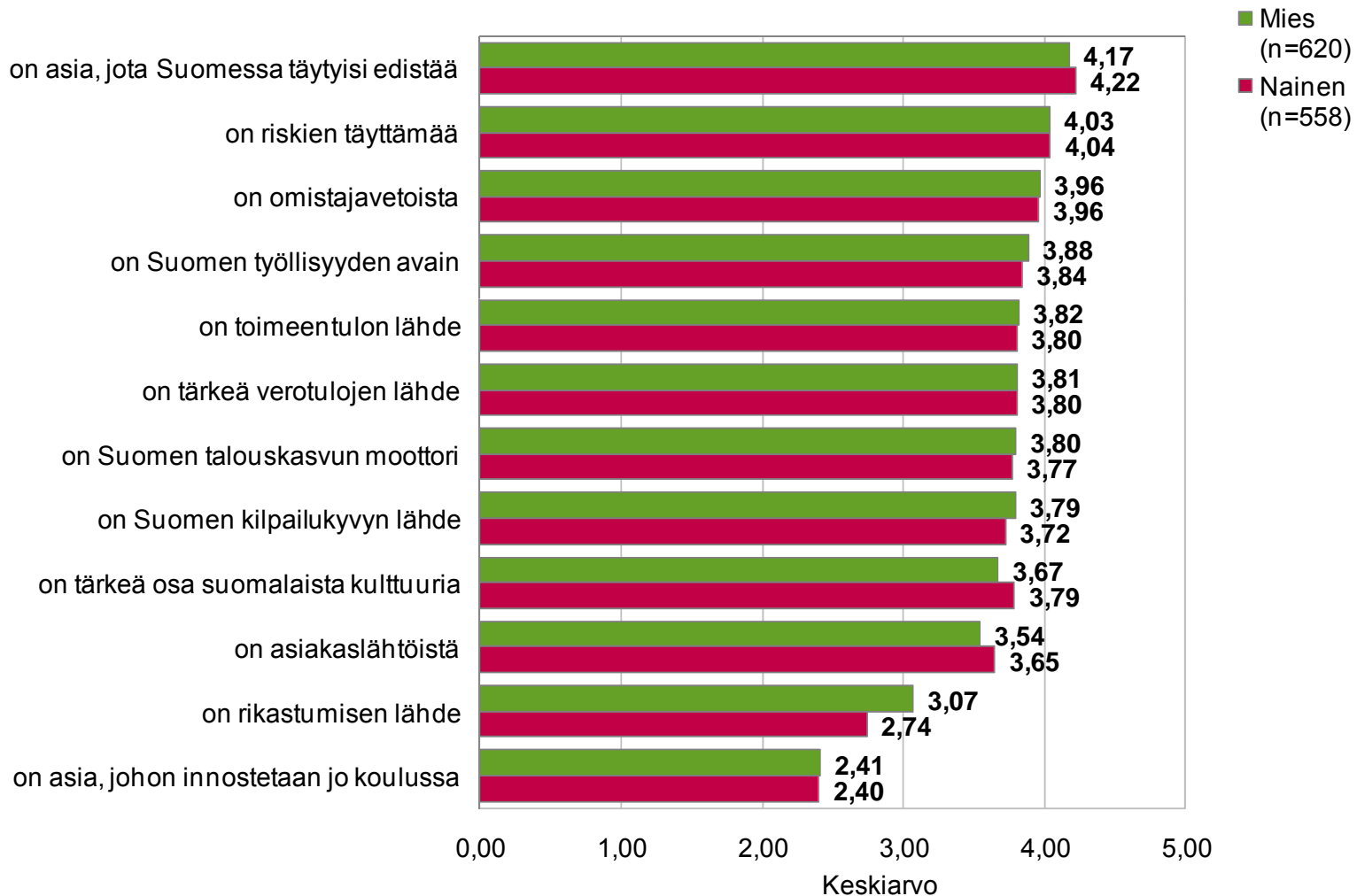
■ Jokseenkin/täysin samaa mieltä



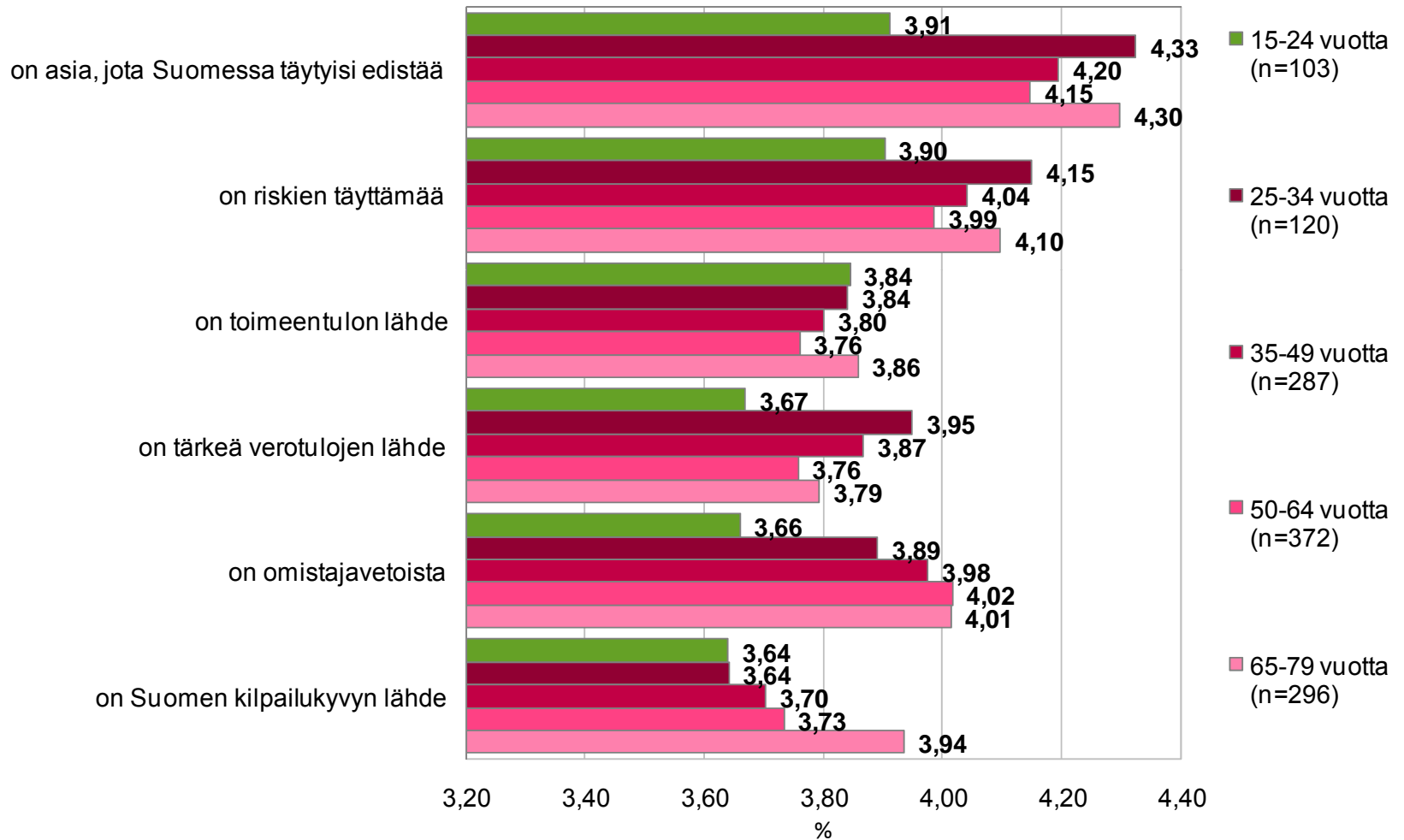
Suomalainen yrittäjyys... 5/8



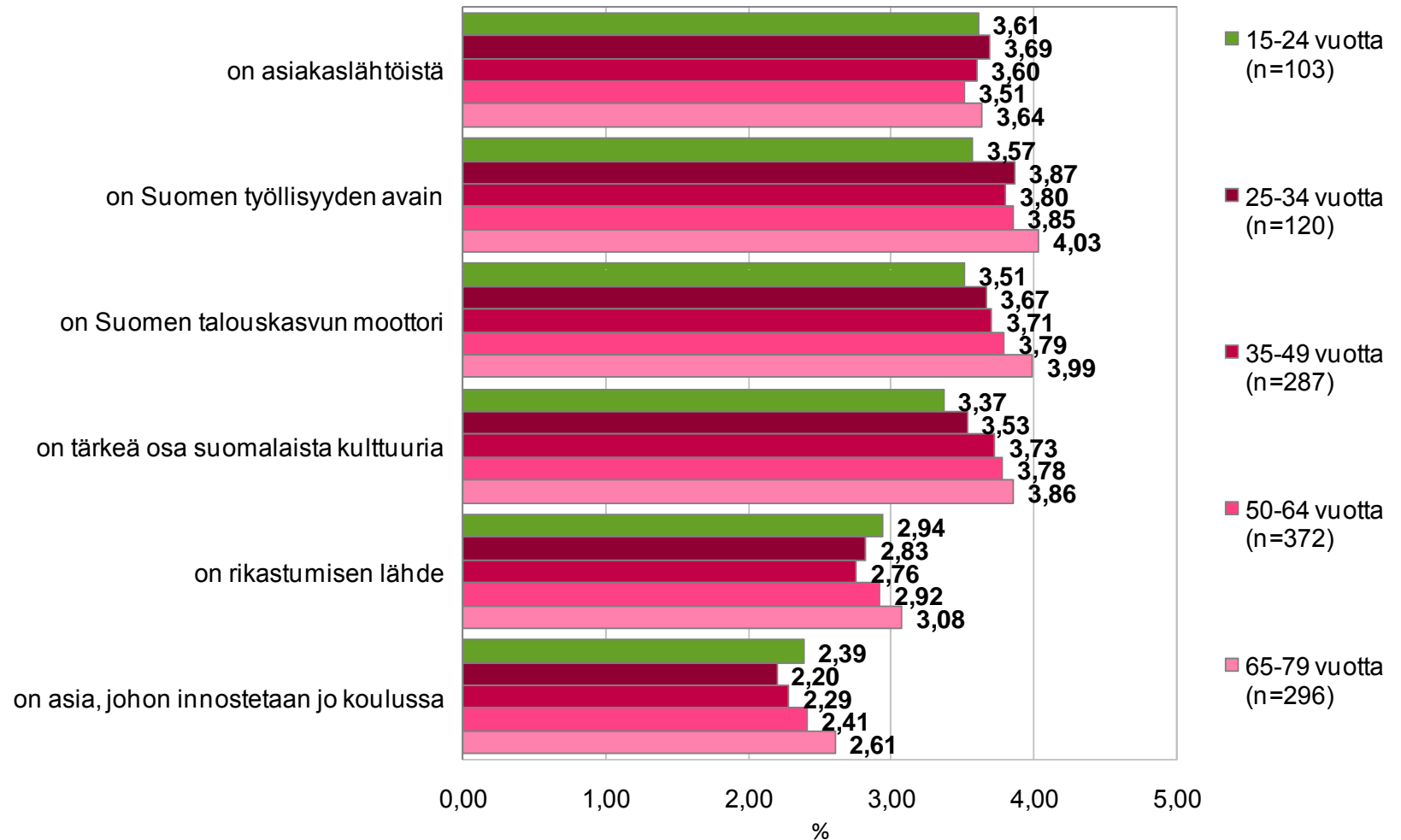
Suomalainen yrittäjyys... 6/8



Suomalainen yrittäjyys... 7/8



Suomalainen yrittäjyys... 8/8



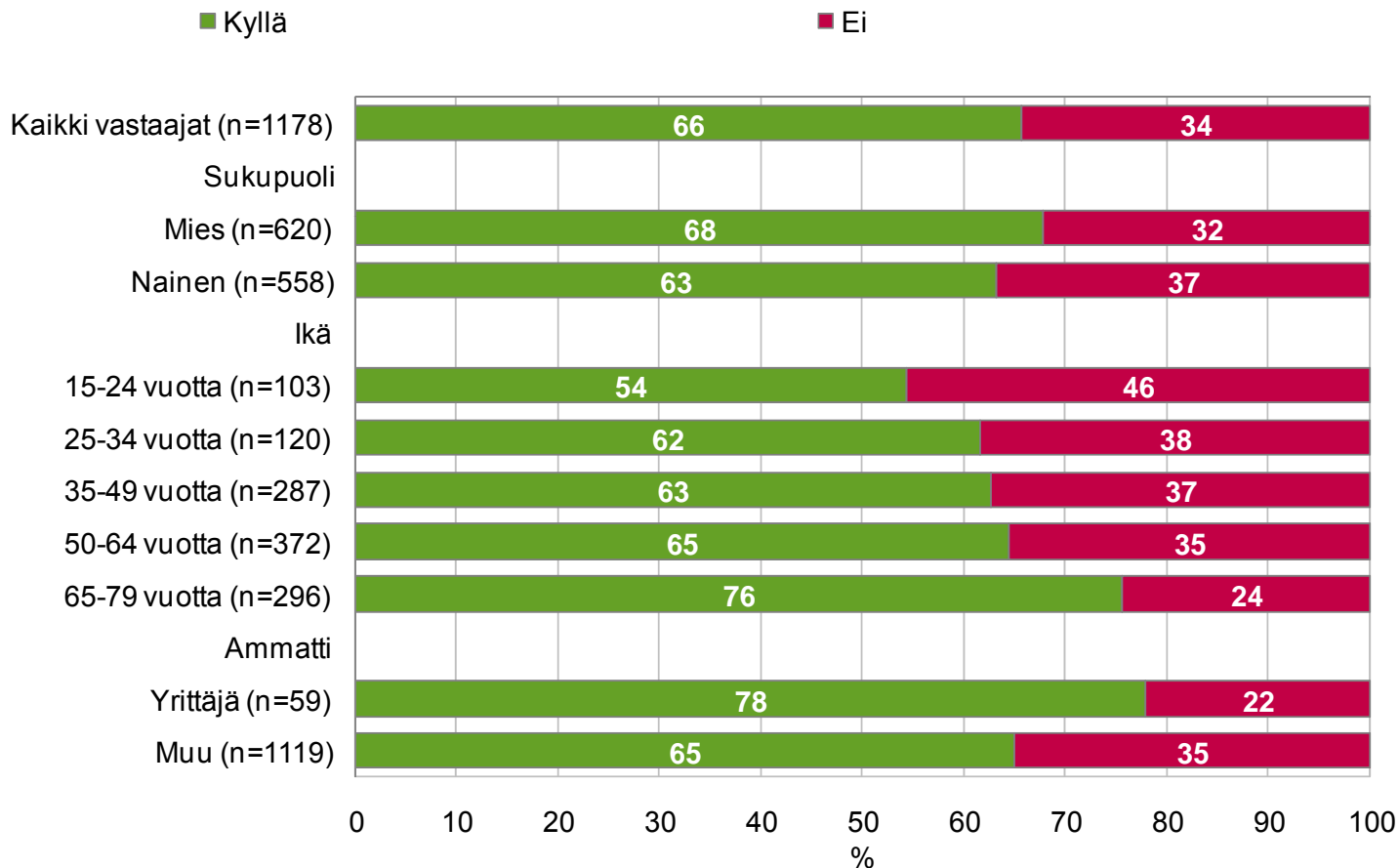
TUTKIMUSTULOKSET

Mielipiteet yritysideapankista

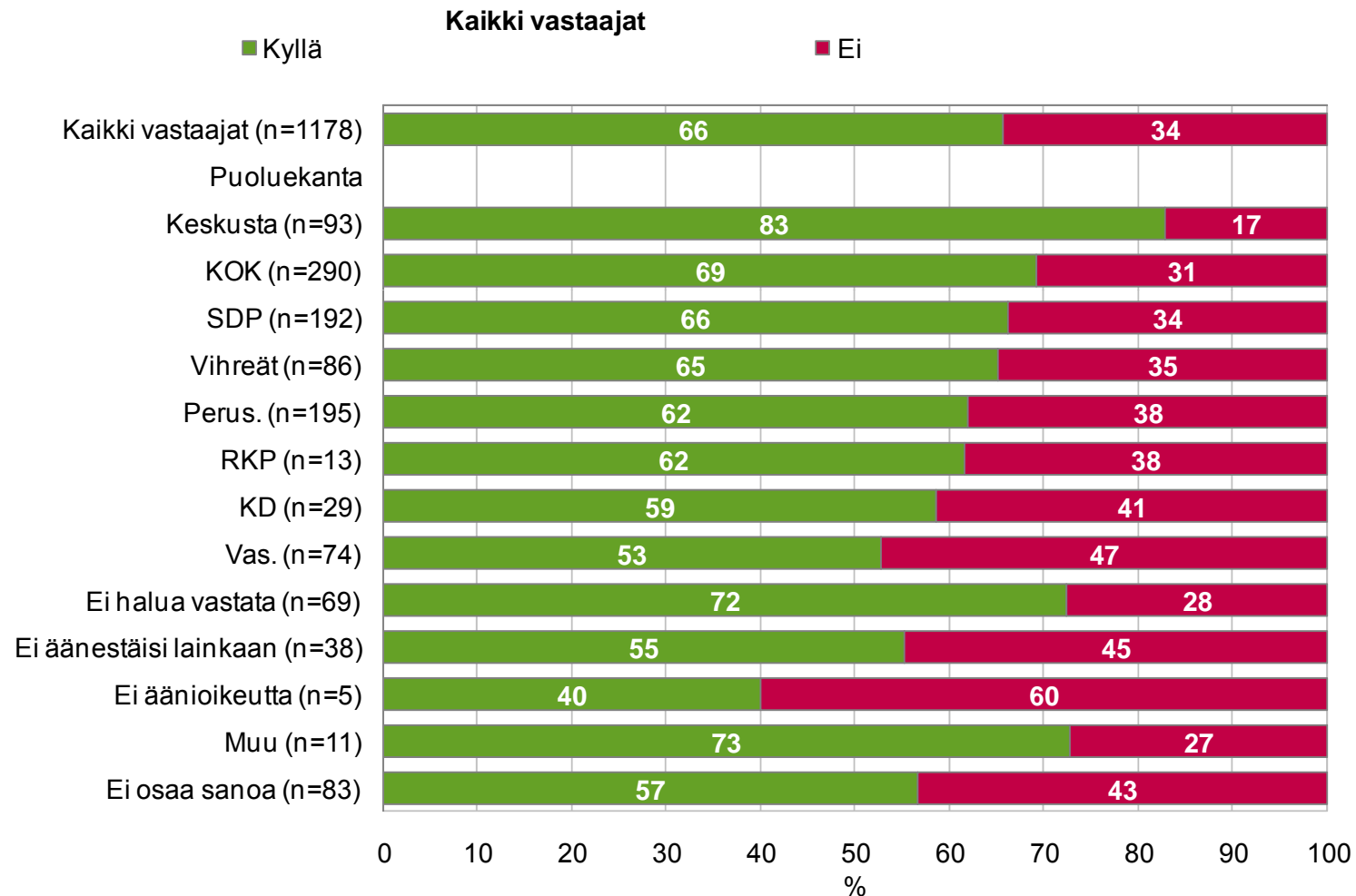
- Vastaajilta tiedusteltiin, madaltaisiko heidän mielestään yrittäjäksi ryhtymisen kynnystä ilmainen yritysideapankki, josta voisi saada liikeideoita uuden yritystoiminnan aloittamiseksi.
- Jopa kaksi kolmesta vastaajasta oli sitä mieltä, että yrittäjäksi ryhtymisen kynnys alenisi, mikäli tällainen ideapankki lanseerattaisiin.
- Muita useammin tätä mieltä olivat 65-79-vuotiaat, yrittäjät ja ne, jotka äänestäsivät vaaleissa Keskustaa.
- Muita epäilevämpiä asia suhteen olivat 15-24-vuotiaat, Kristillisdemokraatteja ja Vasemmistoliittoa äänestävät

Madaltaisiko mielestäsi yrittäjäksi ryhtymisen kynnystä ilmainen yritysideo pankki, josta voisi saada liikeideoita uuden yritystoiminnan aloittamiseksi? 1/2

Kaikki vastaajat

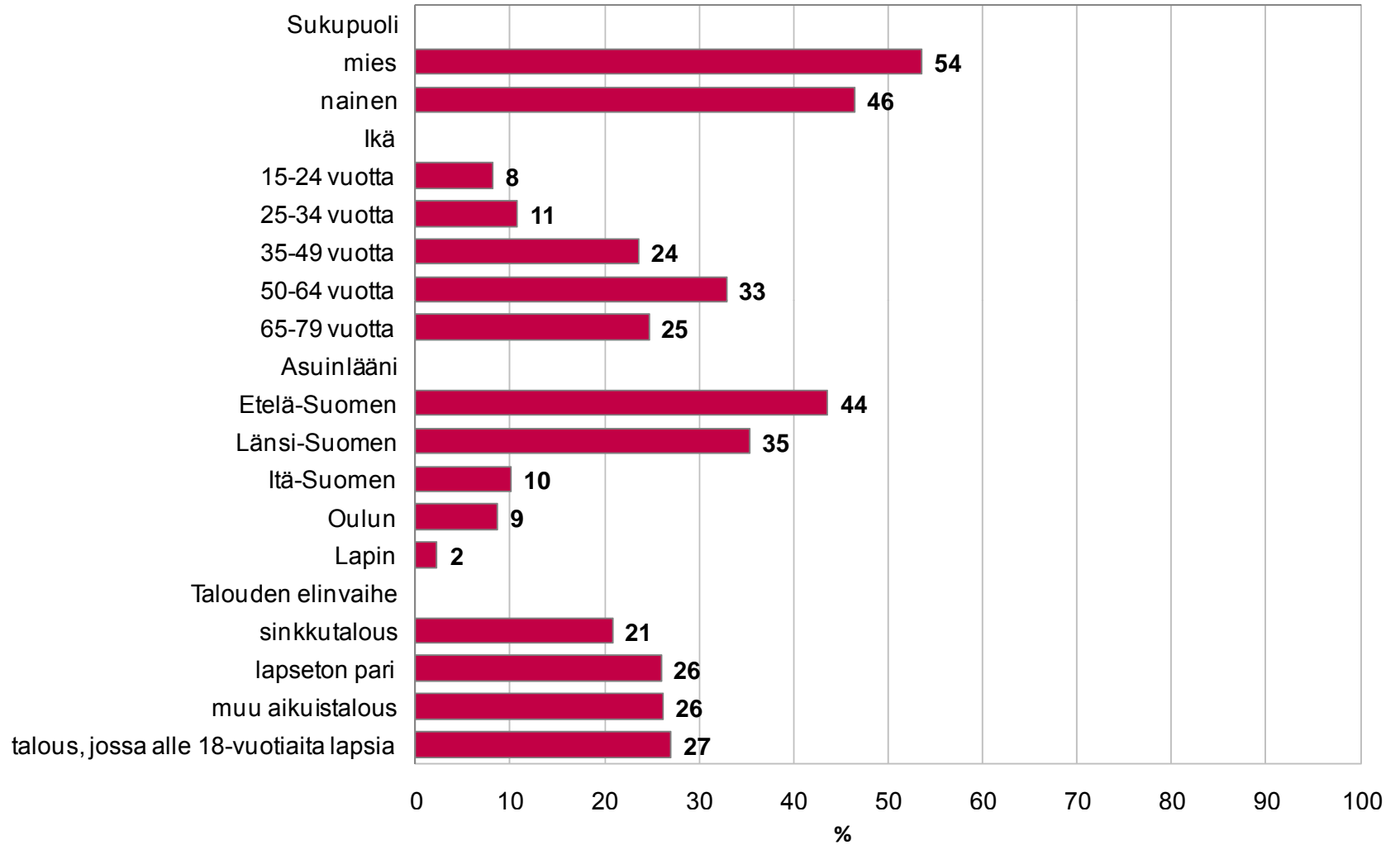


Madaltaisiko mielestäsi yrittäjäksi ryhtymisen kynnystä ilmainen yritysideapankki, josta voisi saada liikeideoita uuden yritystoiminnan aloittamiseksi? 2/2



Vastaajarakenne 1/2

n=1178



Vastaajarakenne 2/2

n=1178

