

Yrittäjät

**ALUEJÄRJESTÖ-
RAPORTTI
RANNIKKO-POHJANMAAN
YRITTÄJÄT**

**Yrittäjien
kuntabarometri**

2020



Yrittäjien kuntabarometri

2020

Yrittäjien kuntabarometri -kysely yrittäjälle 16.2.–13.5.

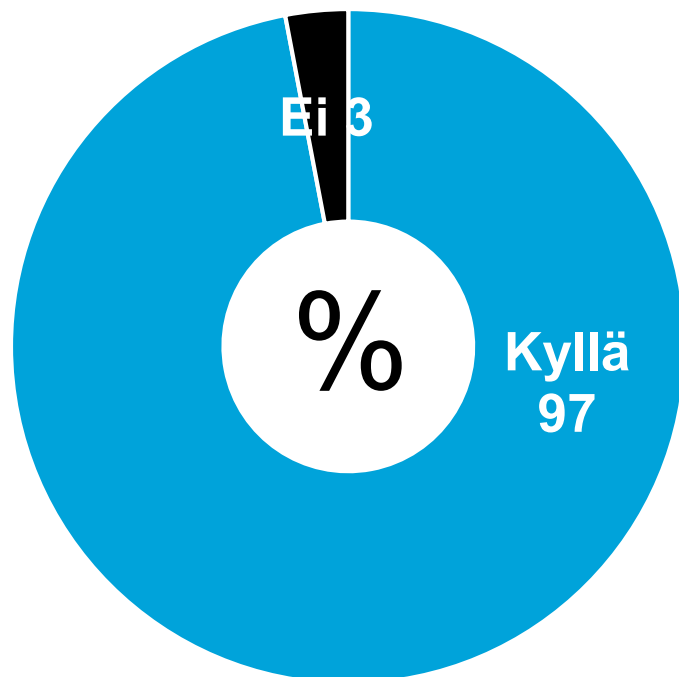
- **Yrittäjä** on antanut palautetta ja arvioinut oman kuntansa toimintaa: Mitkä asiat toimivat ja mitä pitää parantaa.
- **Kunnat** saavat yrittäjiltä tärkeää palautetta toiminnastaan mm. kunnan tekemien julkisten hankintojen merkityksestä yrittäjille.
- **Yrittäjäyhdistykset** saavat tietoa siitä, mihin asioihin heidän pitää jäsentensä puolesta kunnassa vaikuttaa.
- **Kunnat ja niiden yrittäjiä palvelevat yhtiöt** saavat yrittäjiltä tärkeää palautetta tarjoamistaan yrityspalveluista: Parantavatko yrityspalvelut yrittäjän arkea ja saako palveluita matalalla kynnyksellä?

www.yrittajat.fi/kuntabarometri


Vastaajien taustatiedot, % (Rannikko-Pohjanmaa, N=194)

Yrittäjät

Oletko Yrittäjäjärjestön jäsen




Oletko luottamushenkilö



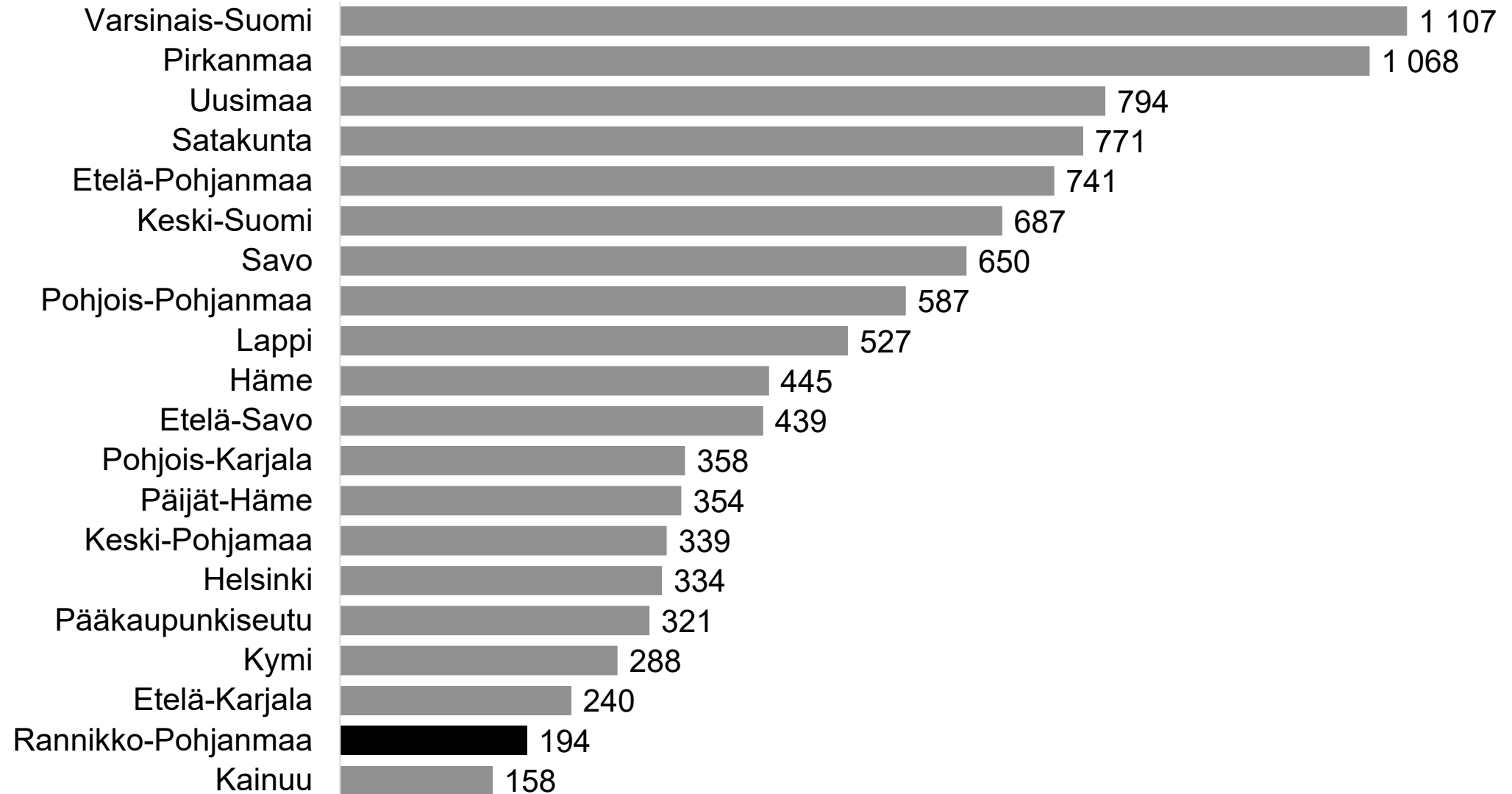
- Suomen Yrittäjien paikallisyhdistyksen ja/tai aluejärjestön hallituksessa
- Kunnan/kaupungin valtuustossa, hallituksessa ja/tai lautakunnissa
- En ole

Yrityksen koko



- Yksinyrittäjä
- 2–9 henkilöä
- 10–49 henkilöä
- 50–249 henkilöä
- > 250 henkilöä
- En osaa sanoa

Vastaajamäärät alueittain (Koko maa, N=10404)



**KOKONAISARVOSANA
KUNTIEN ELINKEINOPOLITIKASTA**




Keskiarvot elinkeinopolitiikan kokonaisarvosanoista alueittain

Yrittäjien kuntabarometri


2020

Aluejärjestö, vastaajamäärä, keskiarvo alueen kuntien elinkeinopolitiikan kokonaisarvosanojen keskiarvoista (asteikko 1–5, 1=erittäin huono, 5=erittäin hyvä)



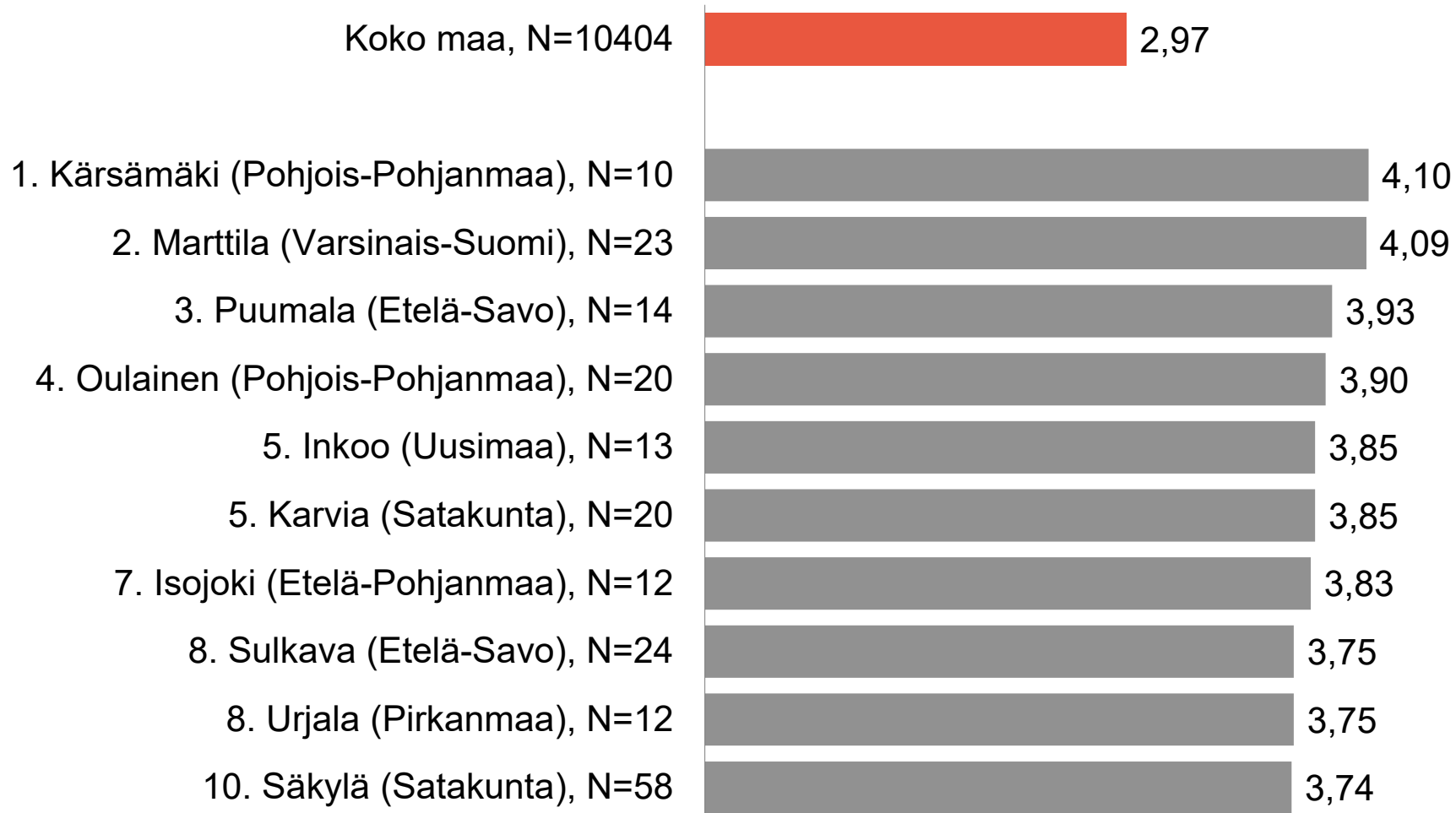
Keskiarvot elinkeinopolitiikan kokonaisarvosanoista kunnittain

Koko maa, aluejärjestö ja alueen kunnat: vastaajamäärä ja keskiarvo elinkeinopolitiikan kokonaisarvosanojen keskiarvoista (asteikko 1–5, 1=erittäin huono, 5=erittäin hyvä)



TOP 10-kunnat, alle 10 000 asukasta

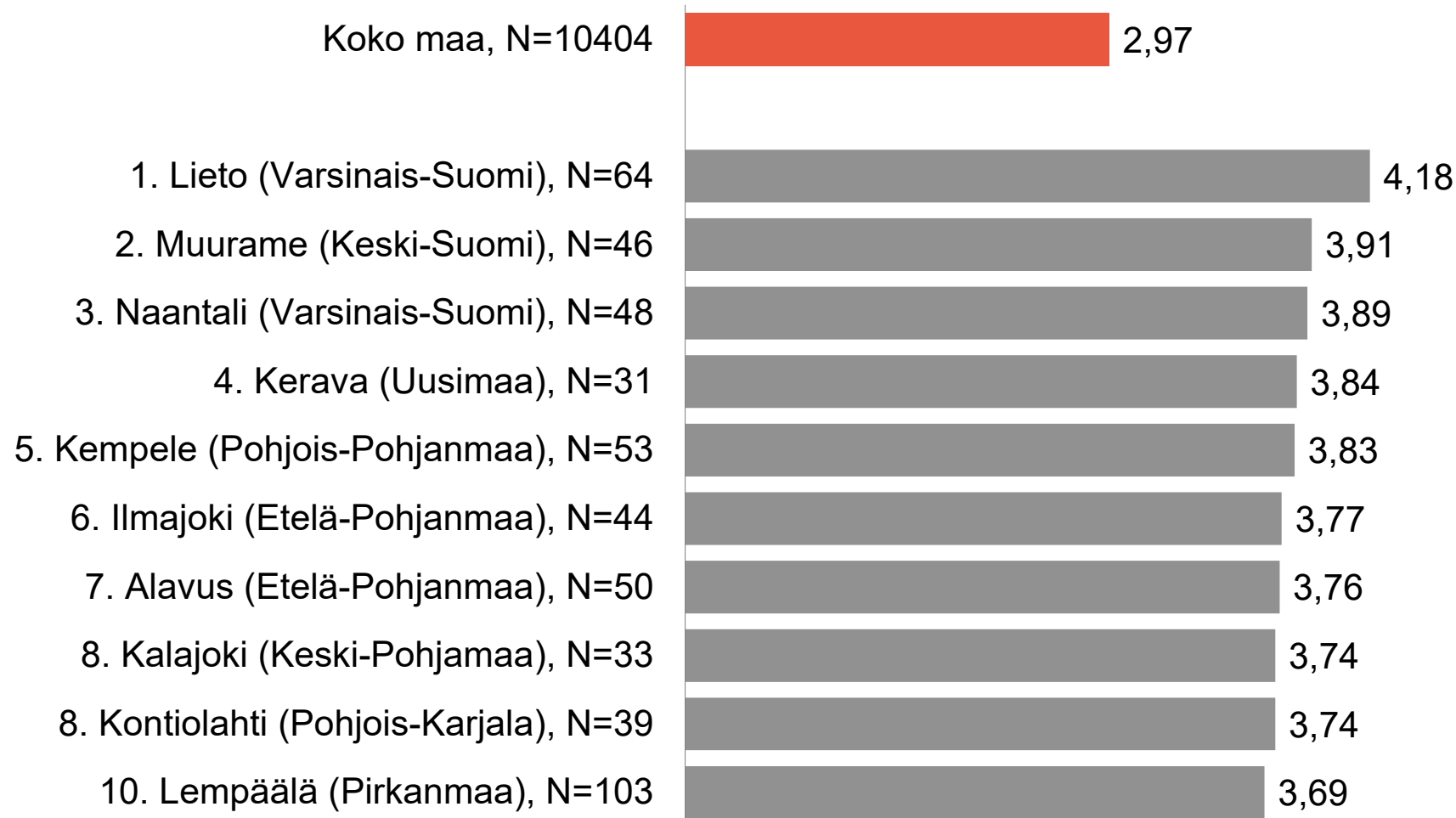
Elinkeinopolitiikan kokonaisarvosanojen keskiarvo (asteikko 1–5)



Yrittäjät ovat arvioineet Kärsämäen elinkeinopolitiikan alle 10 000 asukkaan kunnista Suomen parhaaksi.

TOP 10-kunnat, 10 000–50 000 asukasta


Elinkeinopolitiikan kokonaisarvosanojen keskiarvo (asteikko 1–5)



Yrittäjät ovat arvioineet Liedon elinkeinopolitiikan 10 000 – 50 000 asukkaan kunnista Suomen parhaaksi.

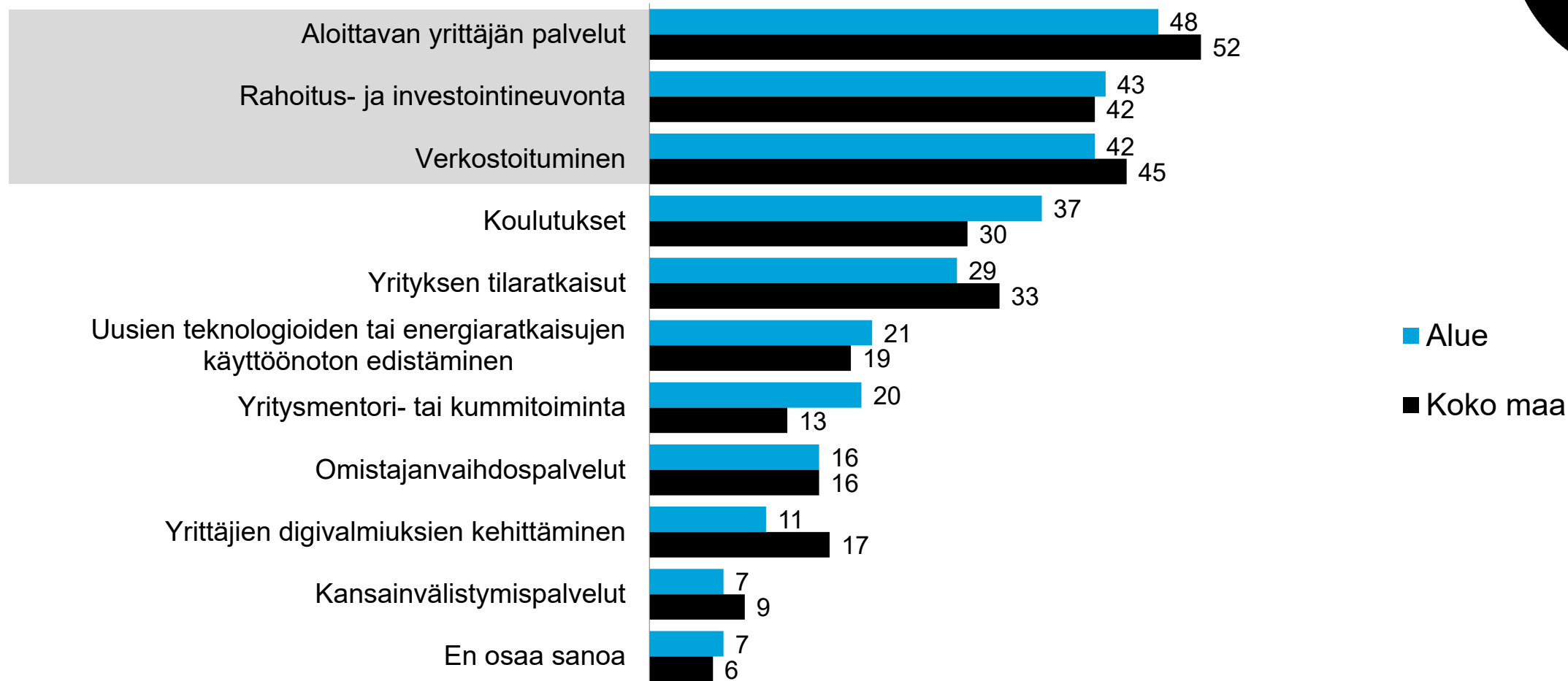
TOP 10-kunnat, yli 50 000 asukasta

Elinkeinopolitiikan kokonaisarvosanojen keskiarvo (asteikko 1–5)



Yrittäjät ovat arvioineet Seinäjoen elinkeinopolitiikan yli 50 000 asukkaan kaupungeista Suomen parhaaksi.

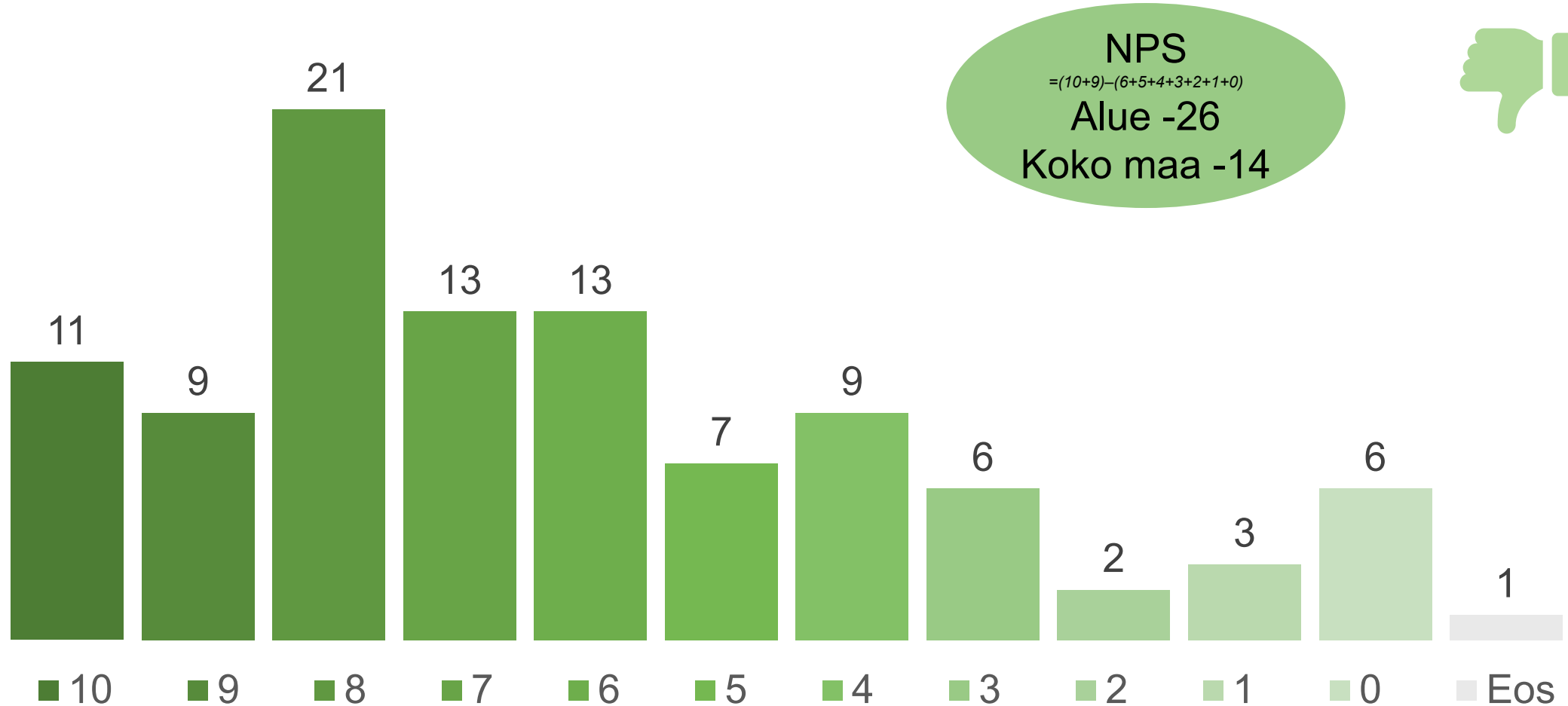
Yrityspalvelut tärkeysjärjestyksessä, % (Rannikko-Pohjanmaa, N=194)



Vastaajat ovat voineet valita mielestään kolme tärkeintä osa-aluetta

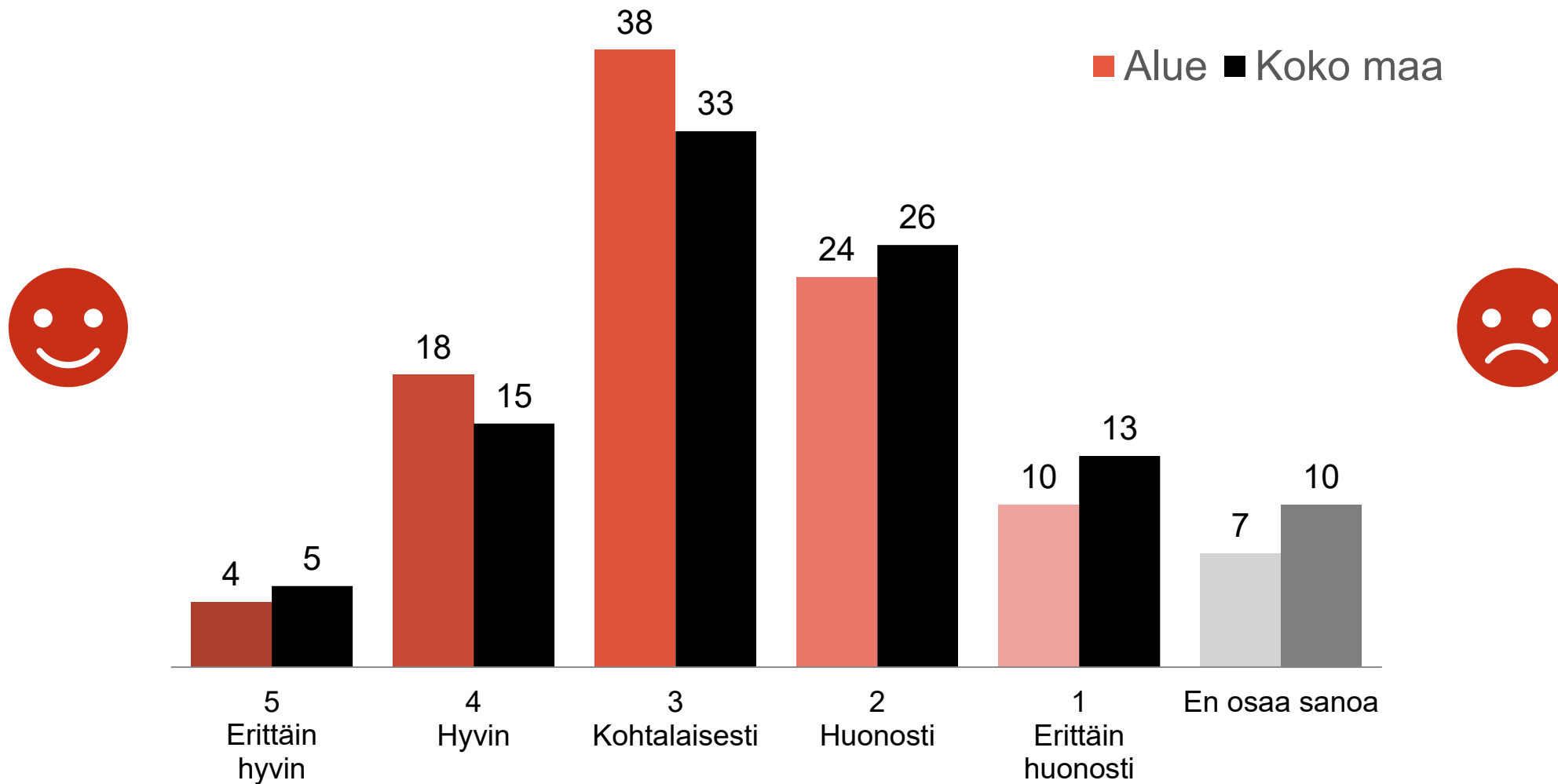
Kuinka todennäköisesti suosittelisit (asteikolla 0–10) kysyttäessä kuntaa/kaupunkia toiselle yritykselle sijaintikunnaksi, % (Rannikko-Pohjanmaa, N=194)

Yrittäjät



Arvioi kuinka hyvin kuntasi on onnistunut (asteikolla 1–5) uusien yritysten saamisessa kuntaanne, % (Rannikko-Pohjanmaa, N=194)

Yrittäjät



Yrittäjät

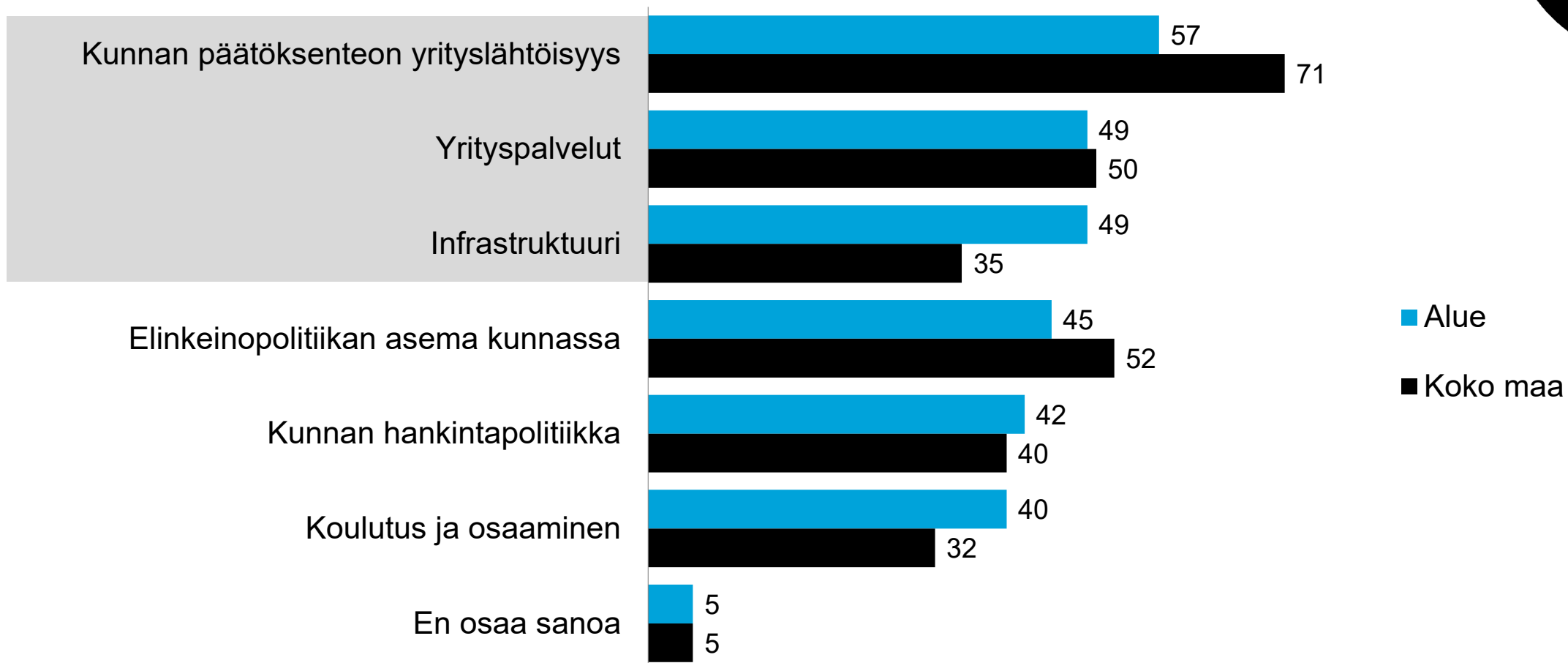
ELINKEINOPOLITIIKAN OSA-ALUEIDEN TULOKSET



Elinkeinopolitiikan osa-alueet (6) tärkeysjärjestyksessä, % (Rannikko-Pohjanmaa, N=194)

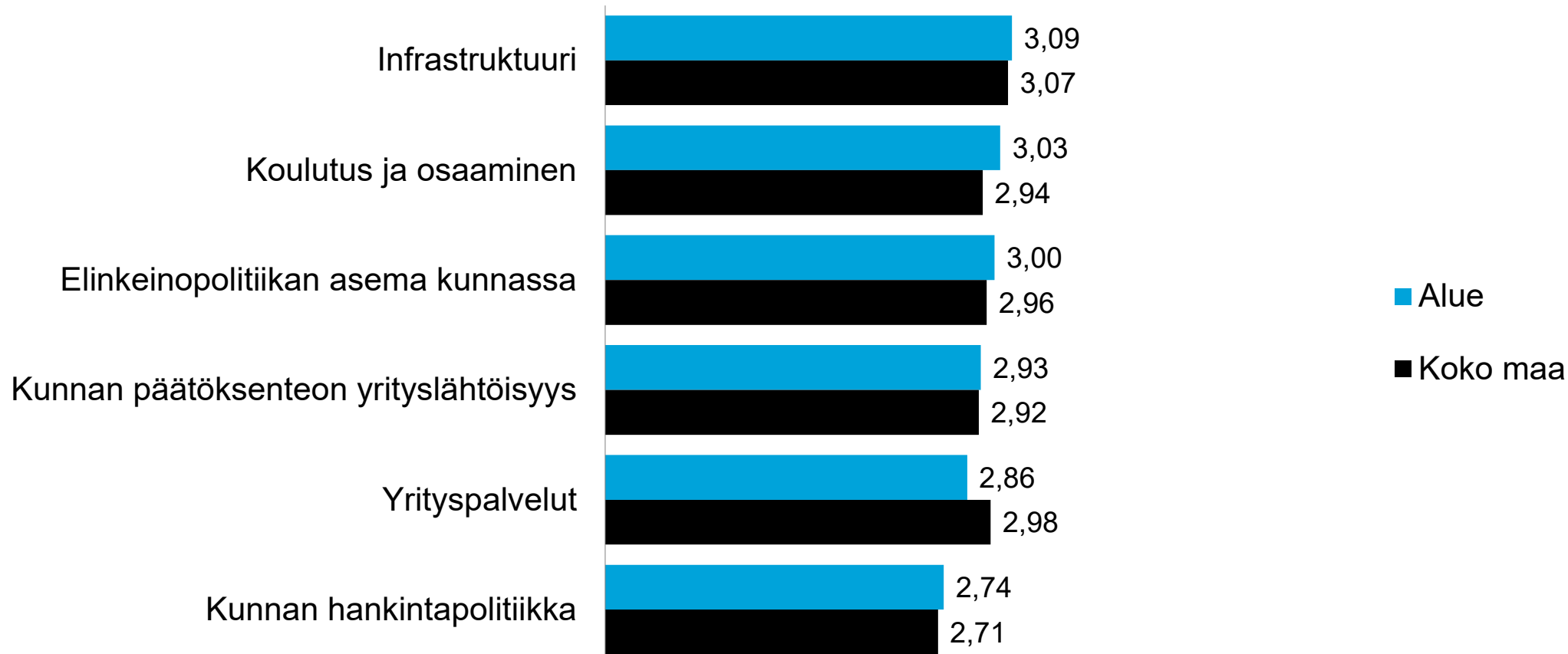
Yrittäjien
kuntabarometri

2020



Vastaajat ovat voineet valita mielestään kolme tärkeintä osa-aluetta

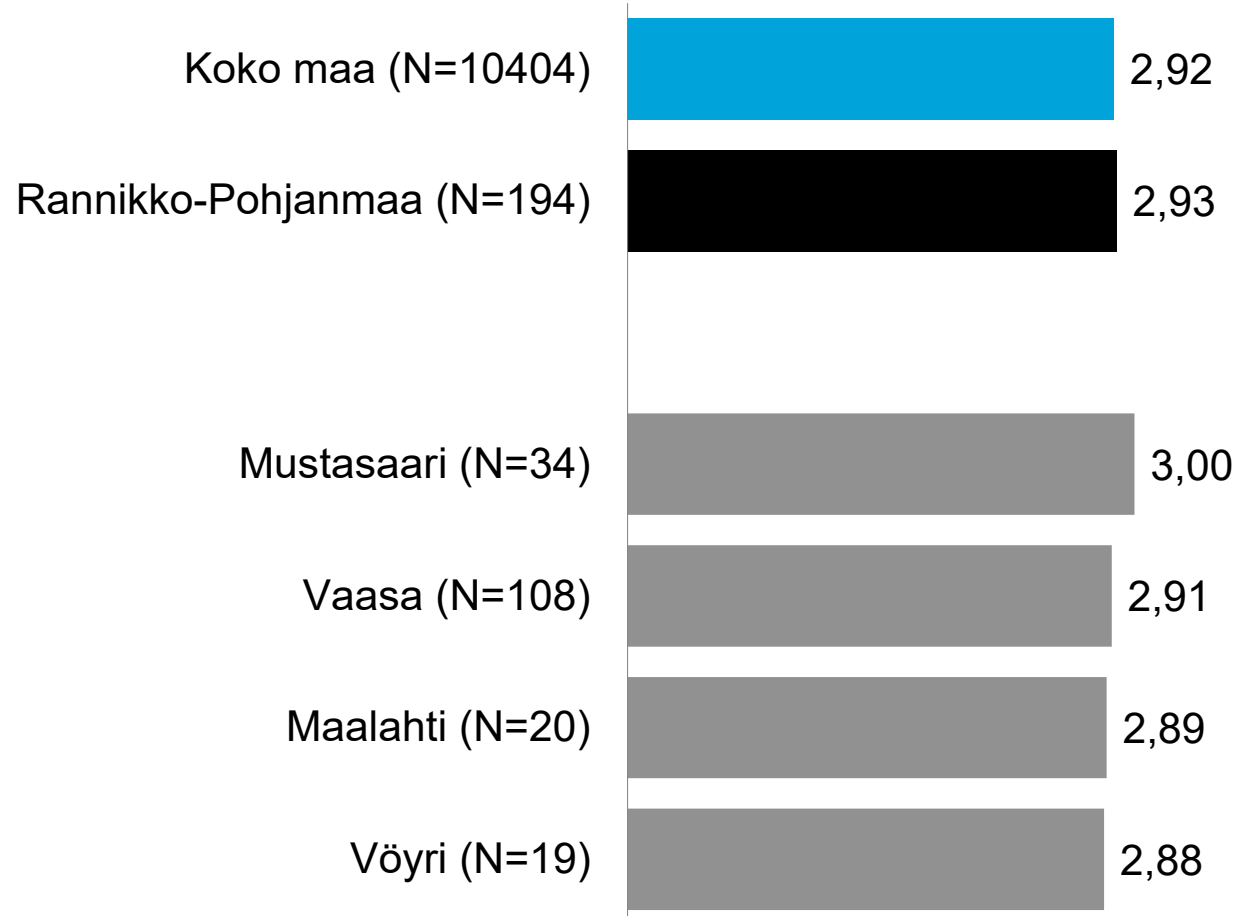
Elinkeinopolitiikan 6 osa-alueen keskiarvot (asteikko 1–5) (Rannikko-Pohjanmaa, N=194)



Keskiarvot osa-alueittain:

1. Kunnan päätöksenteon yrityslähtöisyys

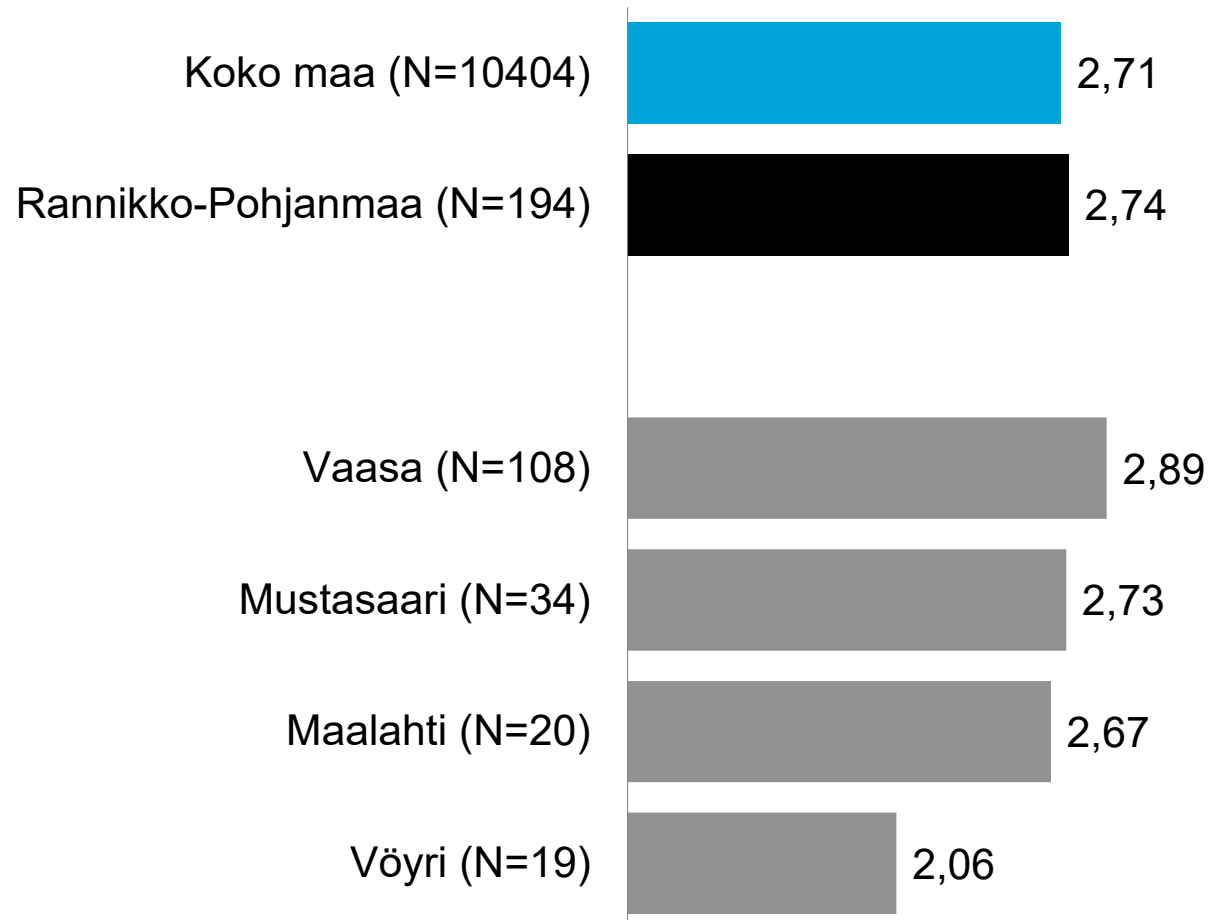
Koko maa, aluejärjestö ja alueen kunnat: vastaajamäärä ja osa-alueen keskiarvo (asteikko 1–5, 1=erittäin huono, 5=erittäin hyvä)



Keskiarvot osa-alueittain:

2. Kunnan hankintapolitiikka

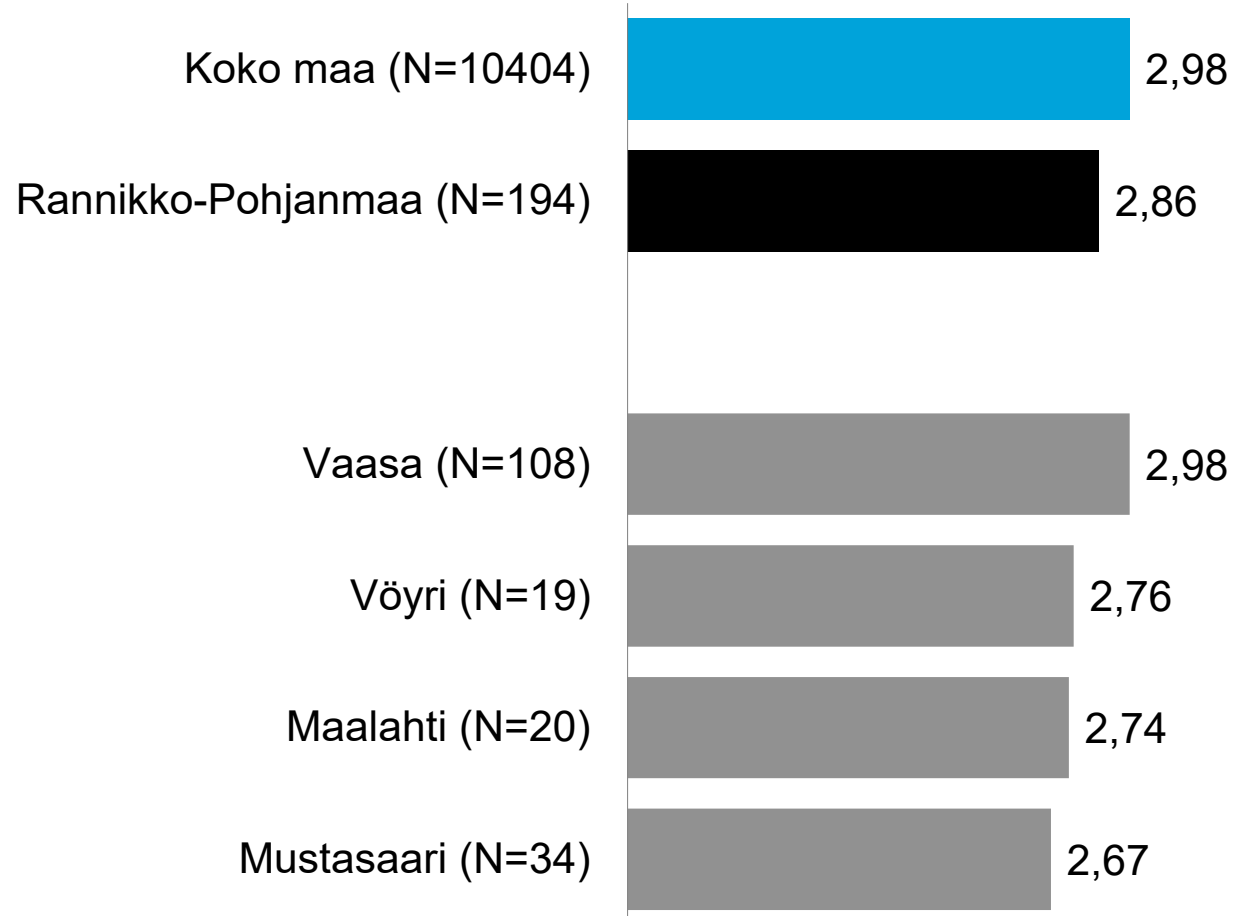
Koko maa, aluejärjestö ja alueen kunnat: vastaajamäärä ja osa-alueen keskiarvo (asteikko 1–5, 1=erittäin huono, 5=erittäin hyvä)



Keskiarvot osa-alueittain:

3. Yrityspalvelut

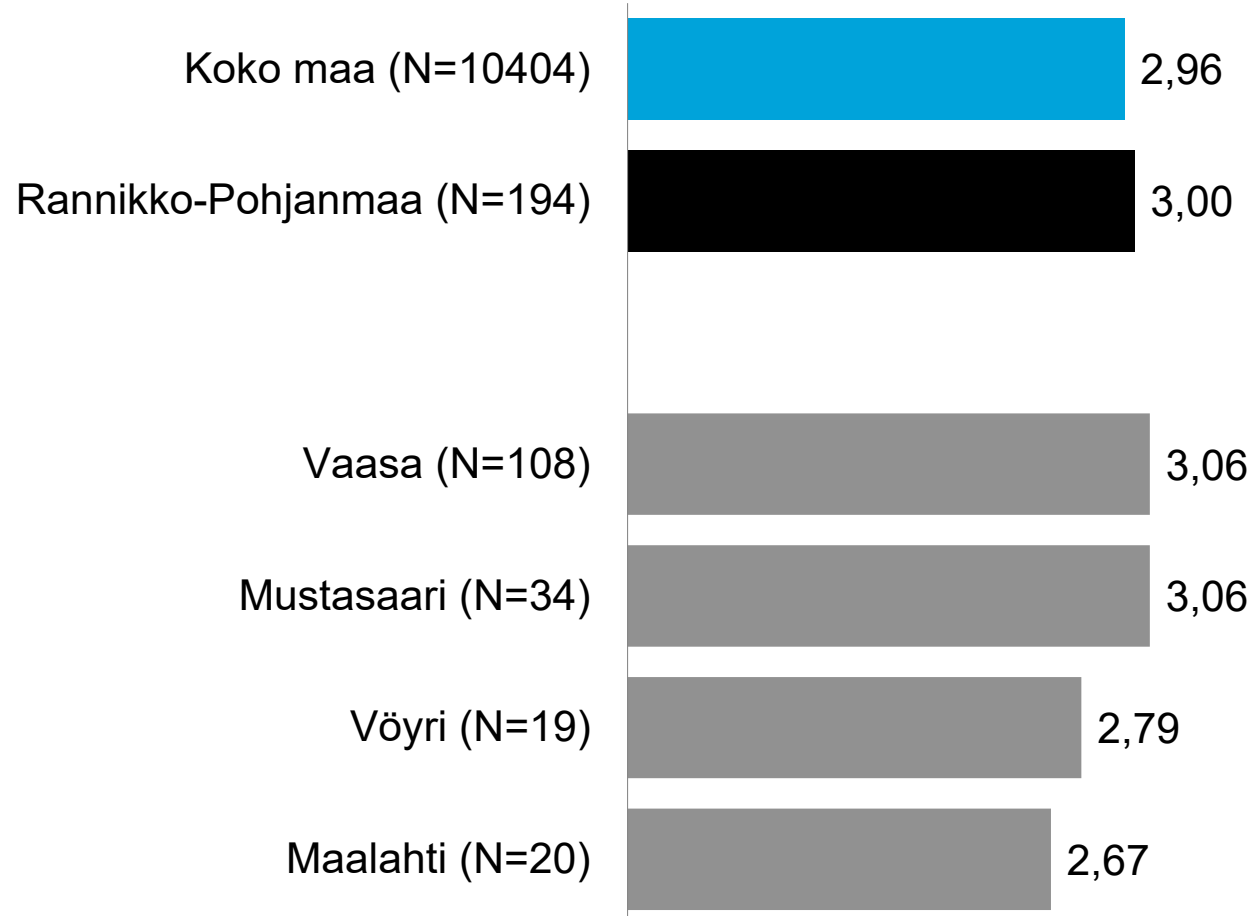
Koko maa, aluejärjestö ja alueen kunnat: vastaajamäärä ja osa-alueen keskiarvo (asteikko 1–5, 1=erittäin huono, 5=erittäin hyvä)



Keskiarvot osa-alueittain:

4. Elinkeinpolitiikan asema kunnassa


Koko maa, aluejärjestö ja alueen kunnat: vastaajamäärä ja osa-alueen keskiarvo (asteikko 1–5, 1=erittäin huono, 5=erittäin hyvä)



Keskiarvot osa-alueittain:


5. Infrastrukturi

Koko maa, aluejärjestö ja alueen kunnat: vastaajamäärä ja osa-alueen keskiarvo (asteikko 1–5, 1=erittäin huono, 5=erittäin hyvä)



Keskiarvot osa-alueittain: 6. Koulutus ja osaaminen

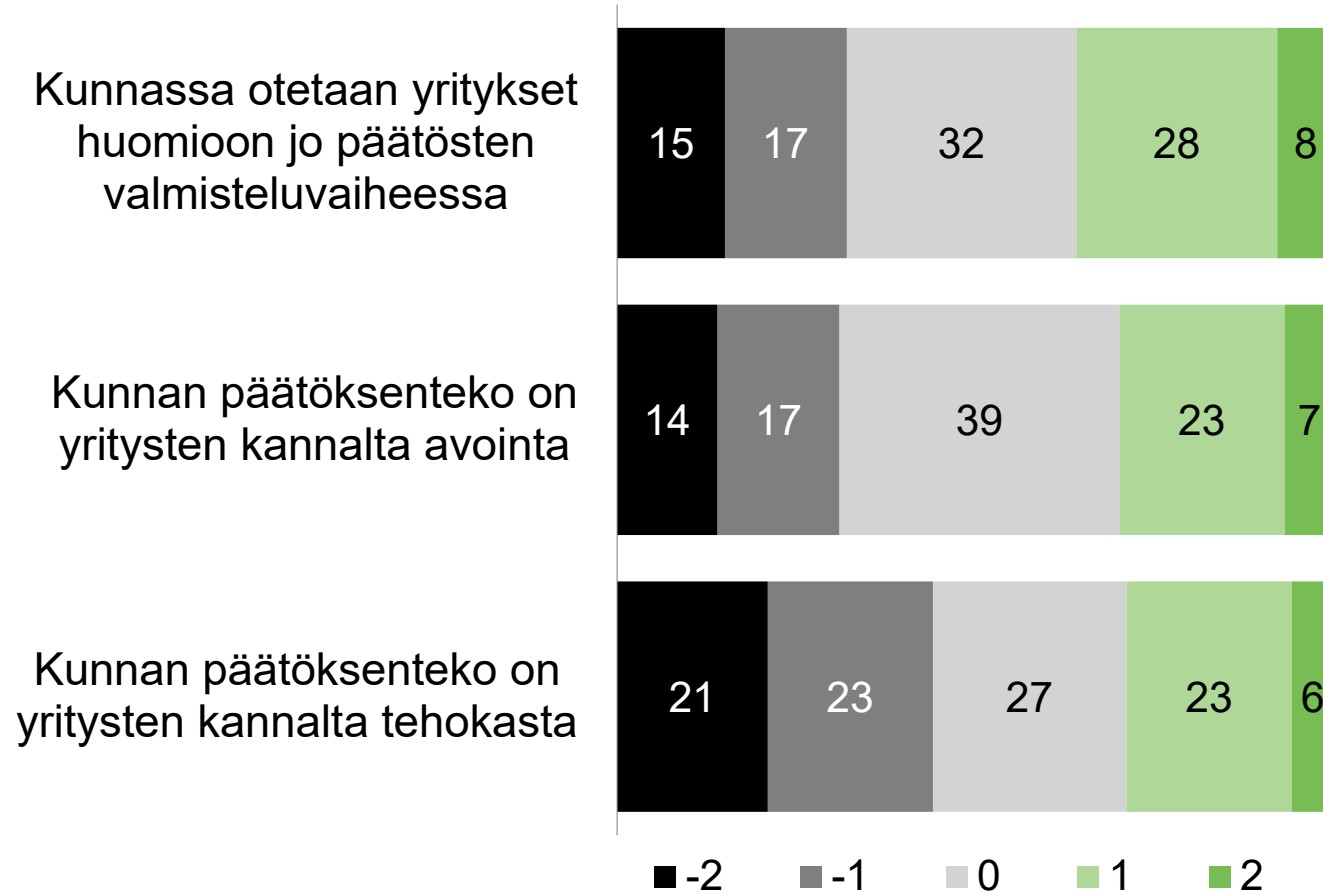
Koko maa, aluejärjestö ja alueen kunnat: vastaajamäärä ja osa-alueen keskiarvo
(asteikko 1–5, 1=erittäin huono, 5=erittäin hyvä)



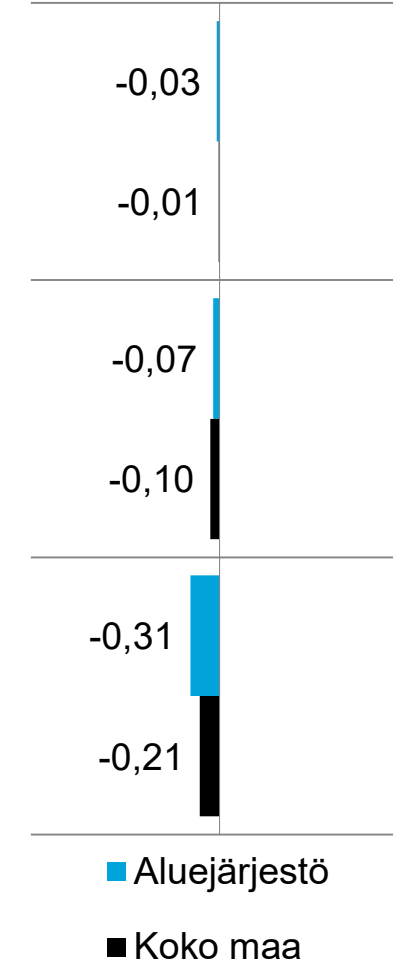
1. Kunnan päätöksenteon yrityslähtöisyys (Rannikko-Pohjanmaa, N=194)

Yrittäjät

Vastaukset asteikolla, %

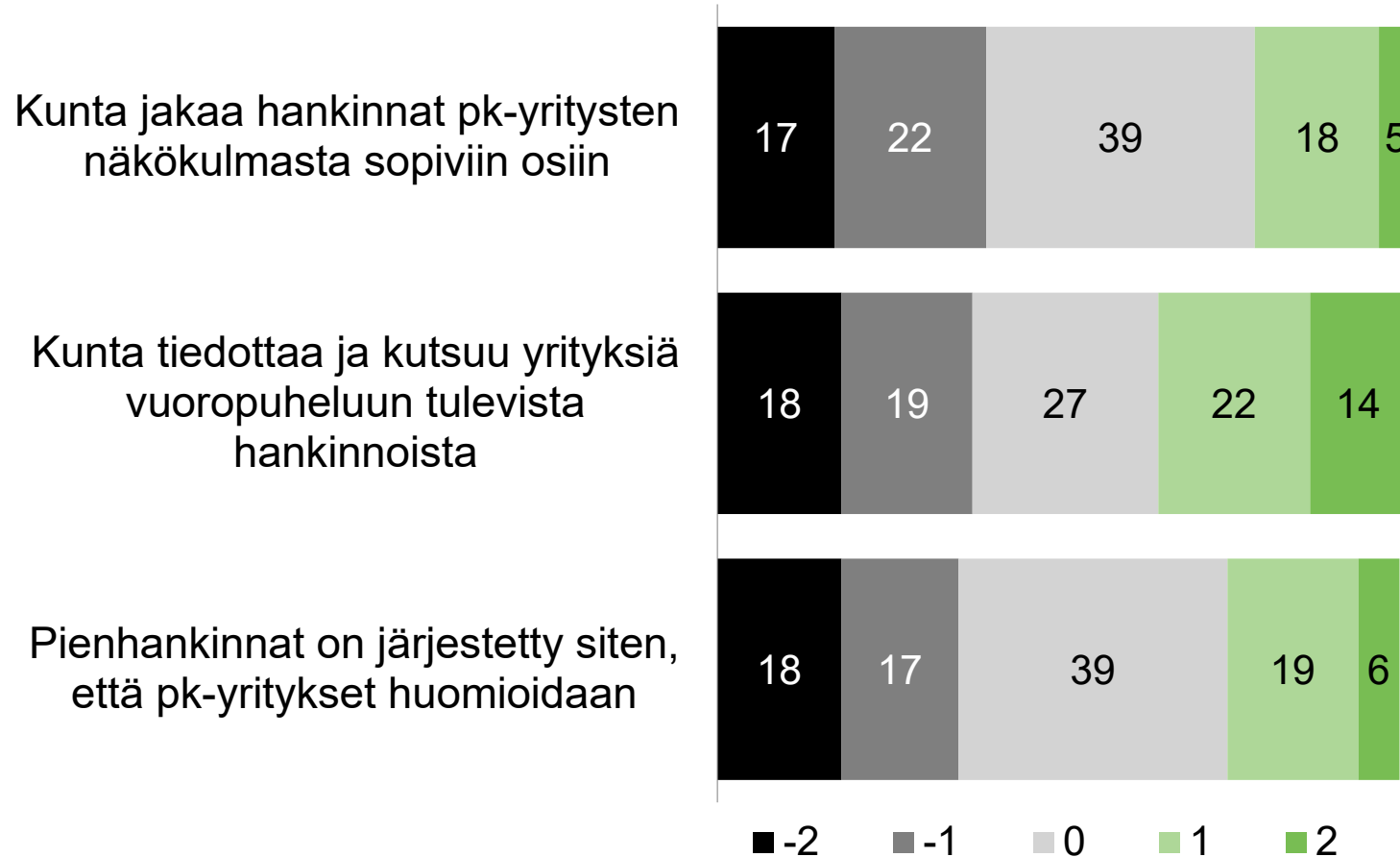


Kehittymissuunta, keskiarvo

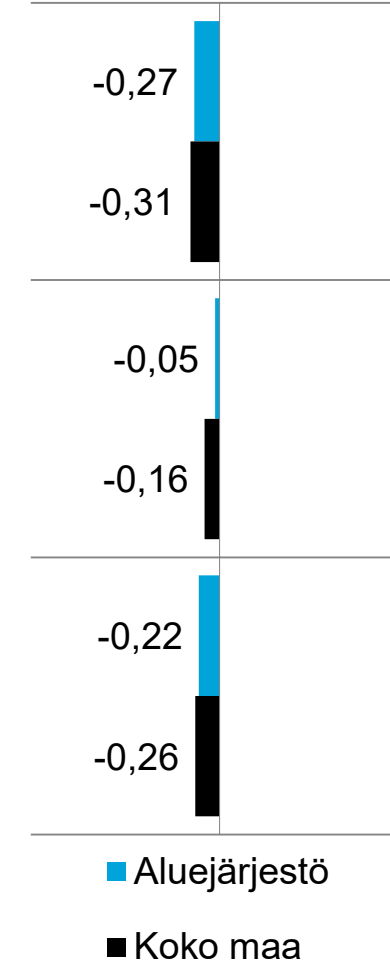


2. Kunnan hankintapolitiikka (Rannikko-Pohjanmaa, N=194)

Vastaukset asteikolla, %



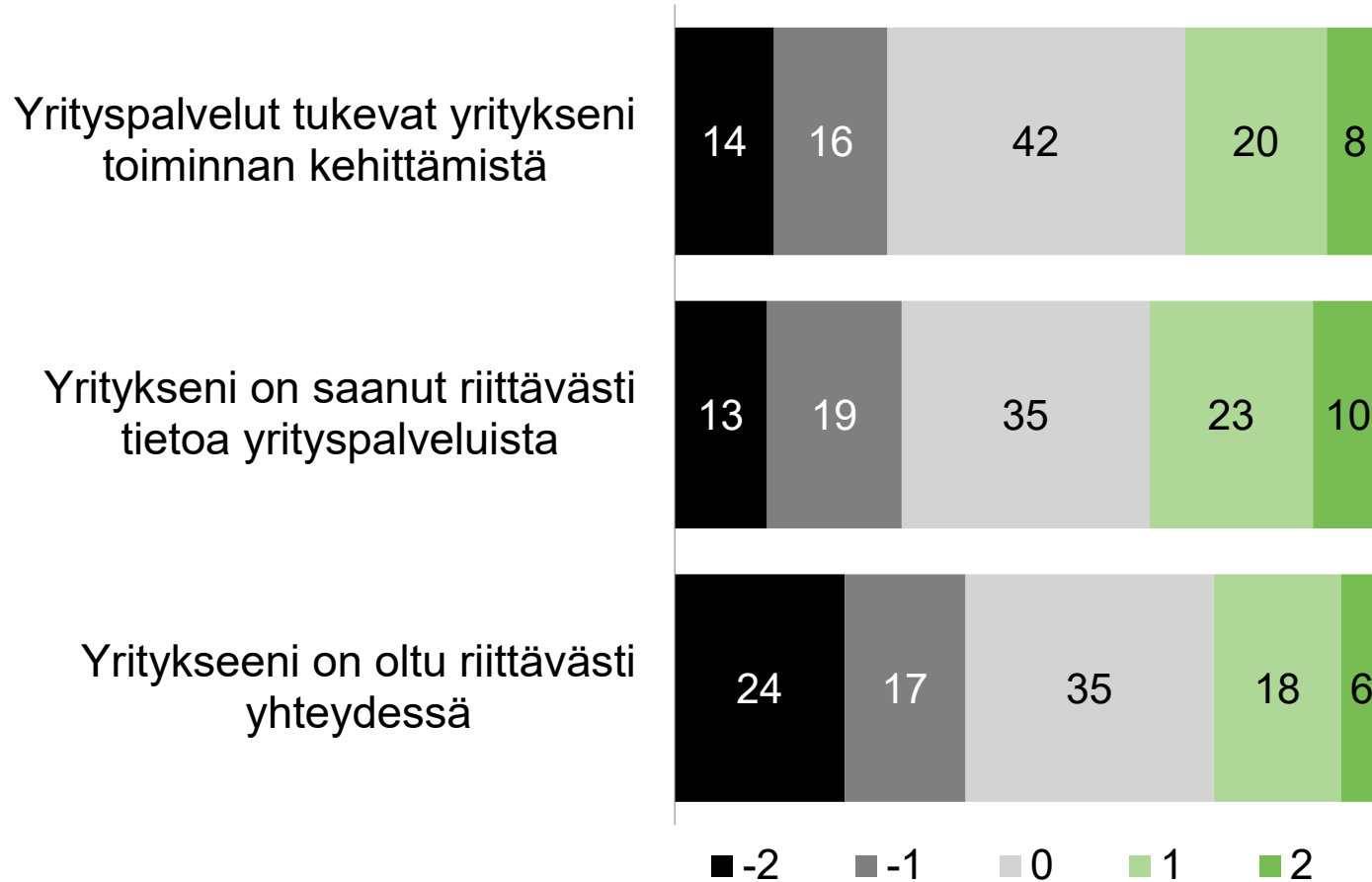
Kehittymissuunta,
keskiarvo



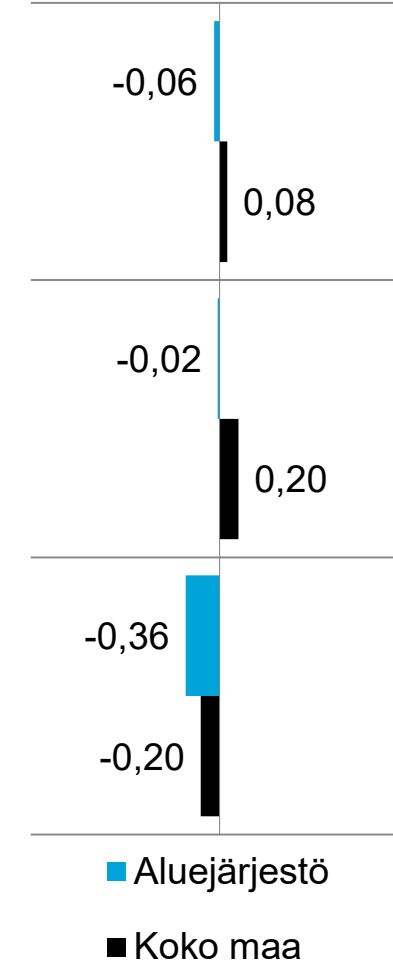
3. Yrityspalvelut (Rannikko-Pohjanmaa, N=194)

Yrittäjät

Vastaukset asteikolla, %

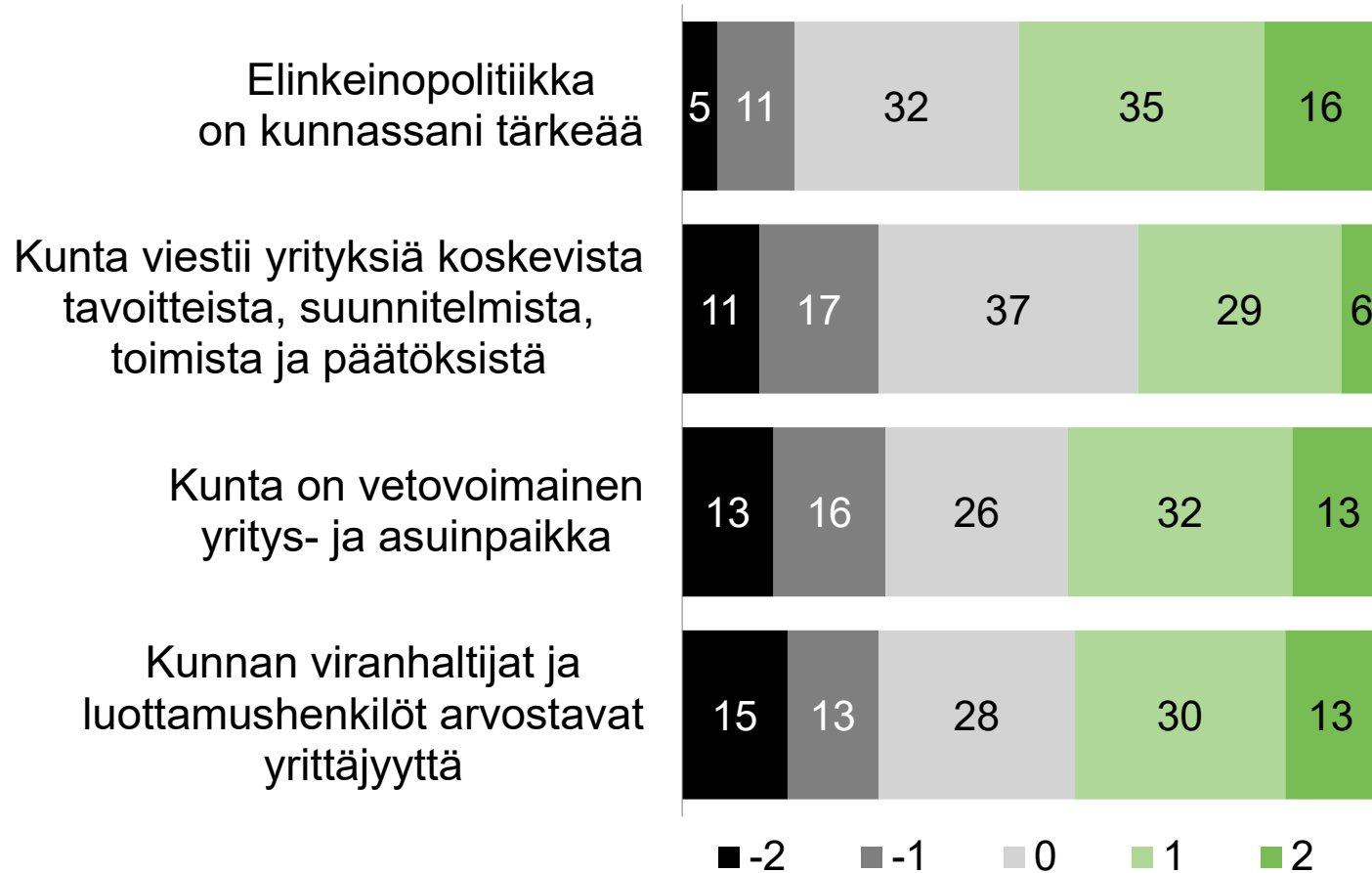


Kehittymissuunta,
keskiarvo



4. Elinkeinpolitiikan asema kunnassa (Rannikko-Pohjanmaa, N=194)

Vastaukset asteikolla, %

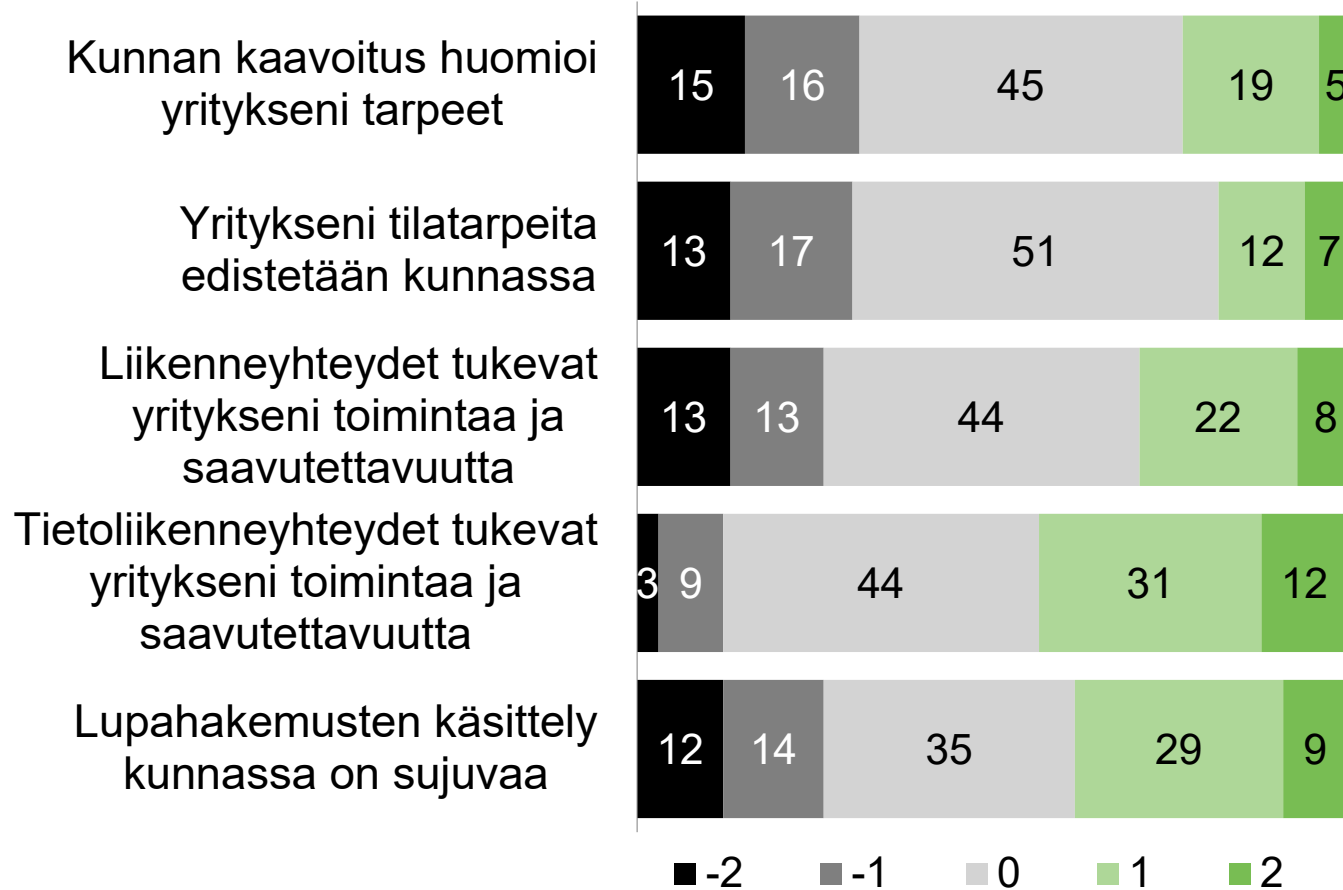


Kehittymissuunta, keskiarvo

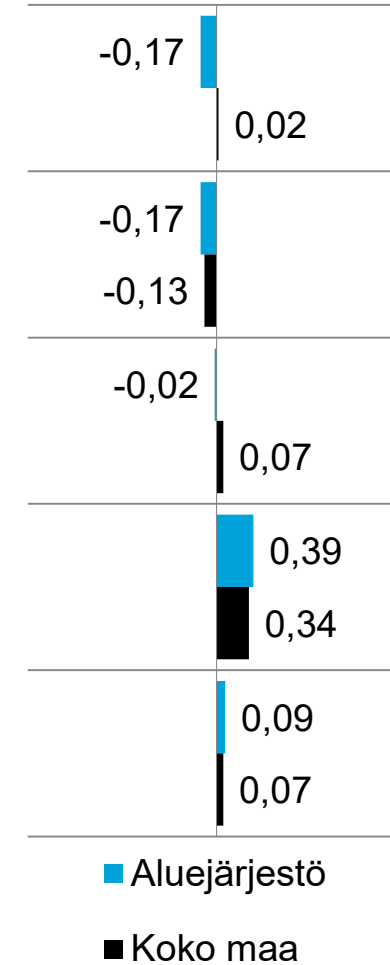


5. Infrastruktuuri (Rannikko-Pohjanmaa, N=194)

Vastaukset asteikolla, %



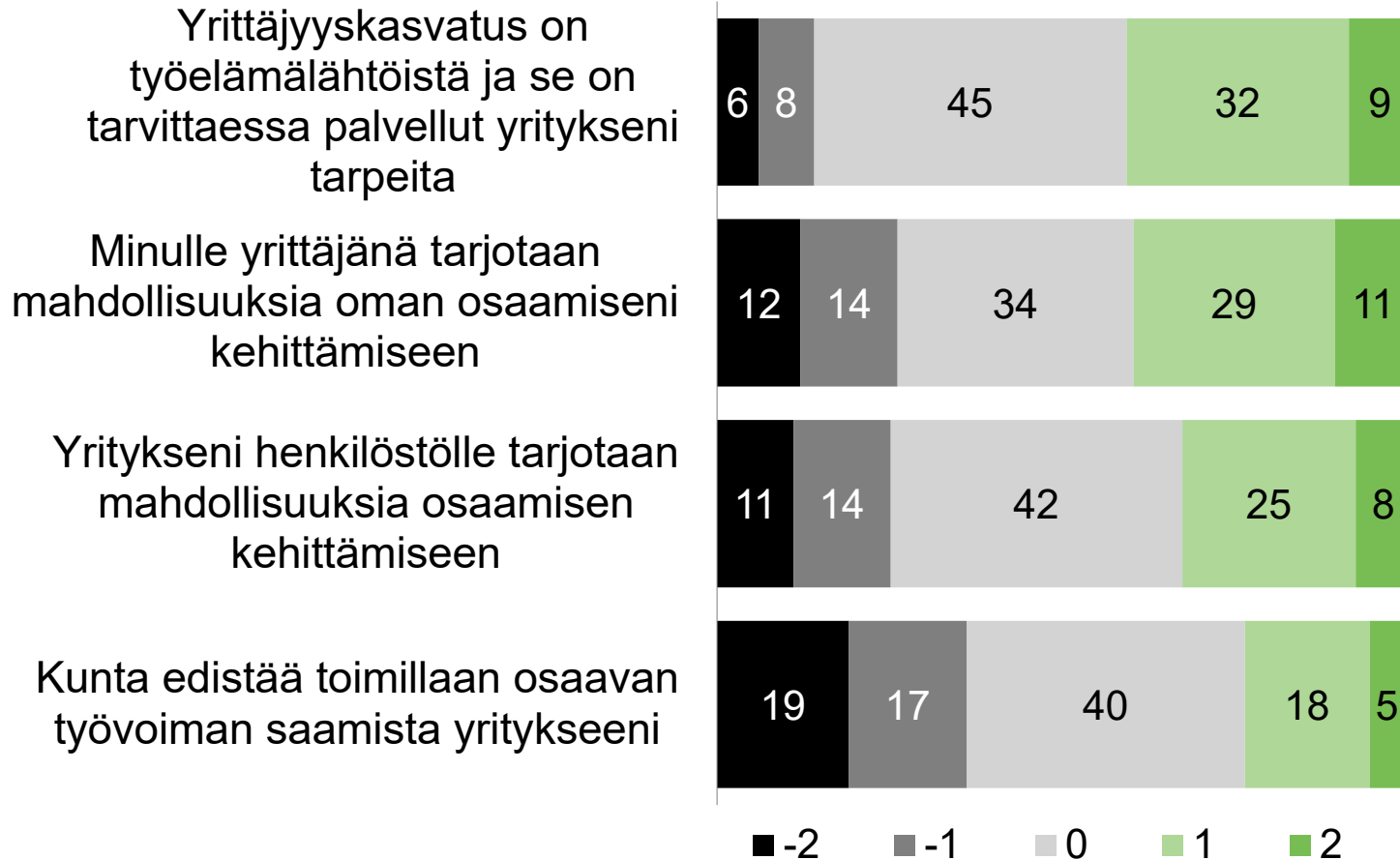
Kehittymissuunta, keskiarvo



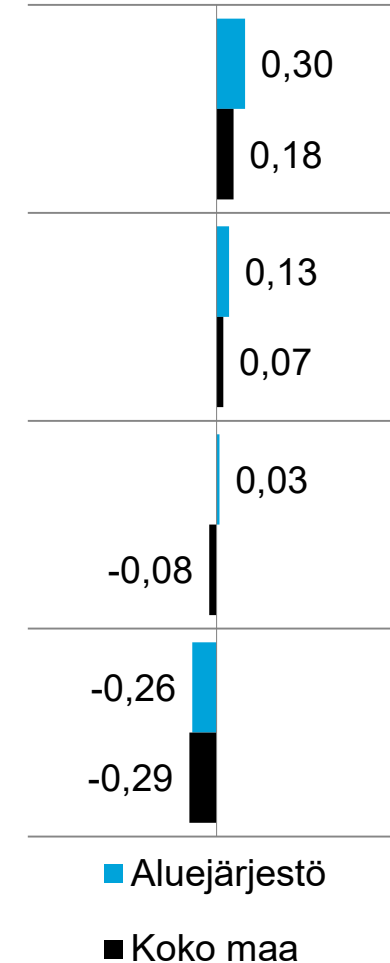
6. Koulutus ja osaaminen (Rannikko-Pohjanmaa, N=194)

Yrittäjät

Vastaukset asteikolla, %



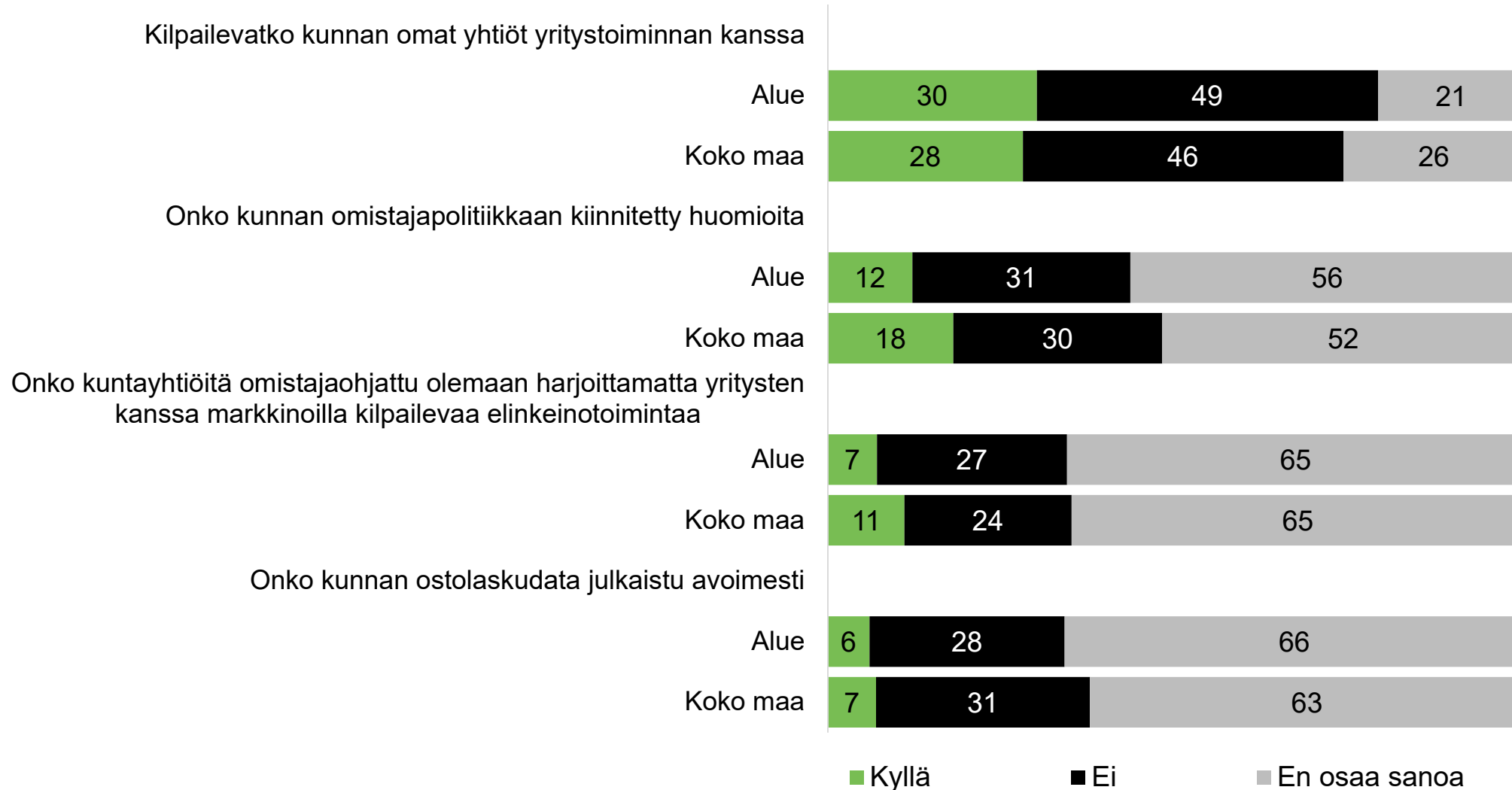
Kehittymissuunta, keskiarvo



Yrittäjät

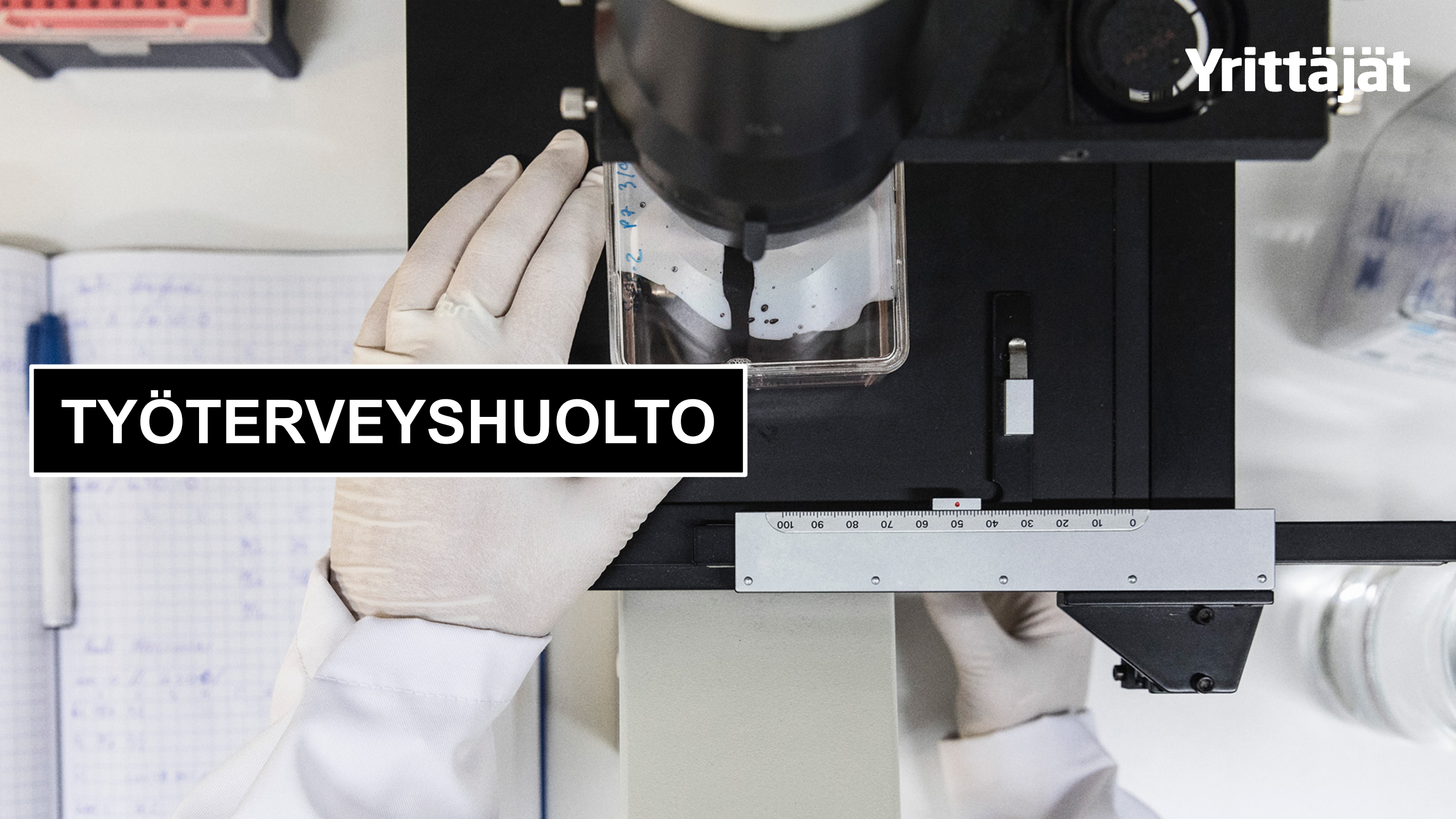
**KUNNAN OMAN TOIMINNAN
AVOIMUUS JA MARKKINOILLE MENO**

Kunnan oman toiminnan avoimuus ja markkinoille meno, % (Rannikko-Pohjanmaa, N=194)



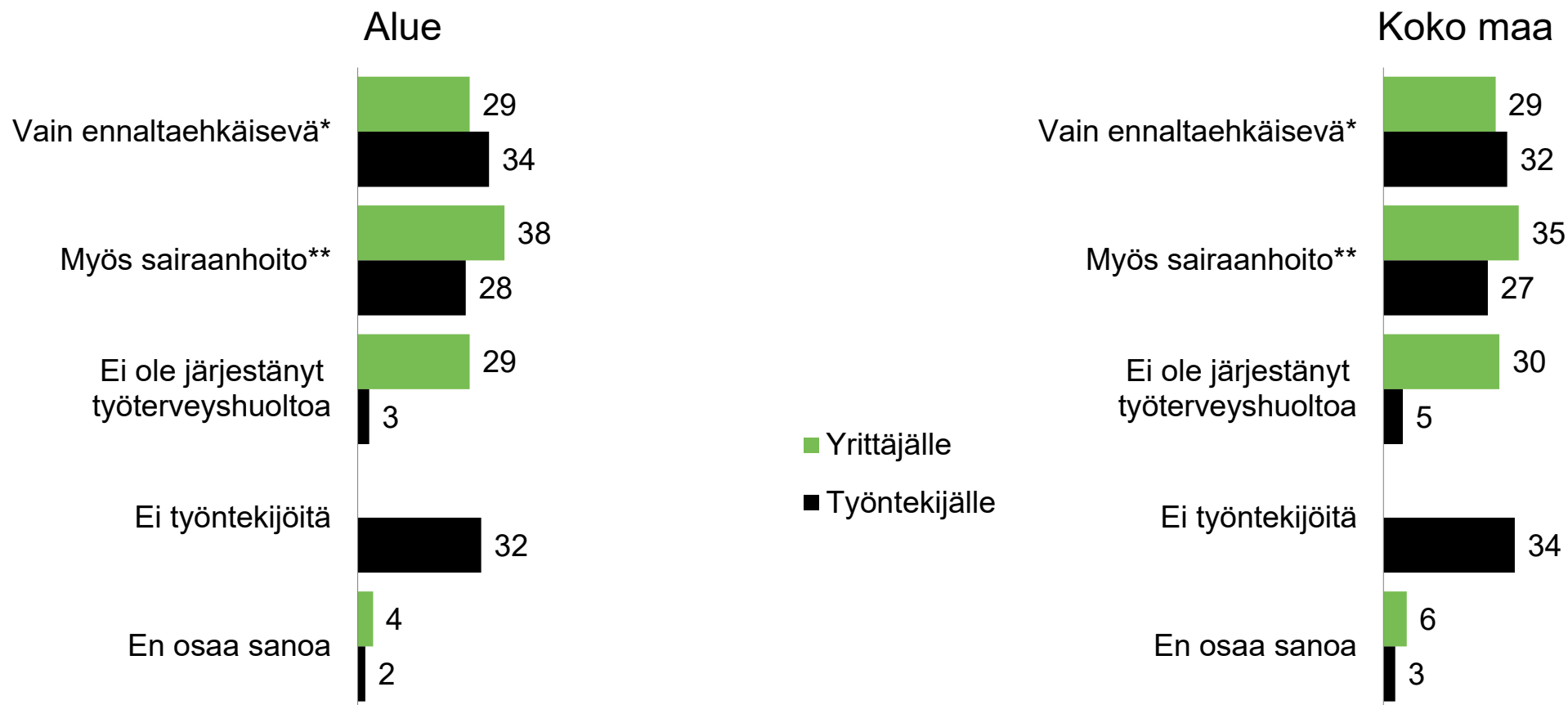
Yrittäjät

TYÖTERVEYSHUOLTO



Työterveyshuollon järjestäminen: Yritykseni on järjestänyt työterveyshuollon, % (Rannikko-Pohjanmaa, N=194)

Yrittäjät



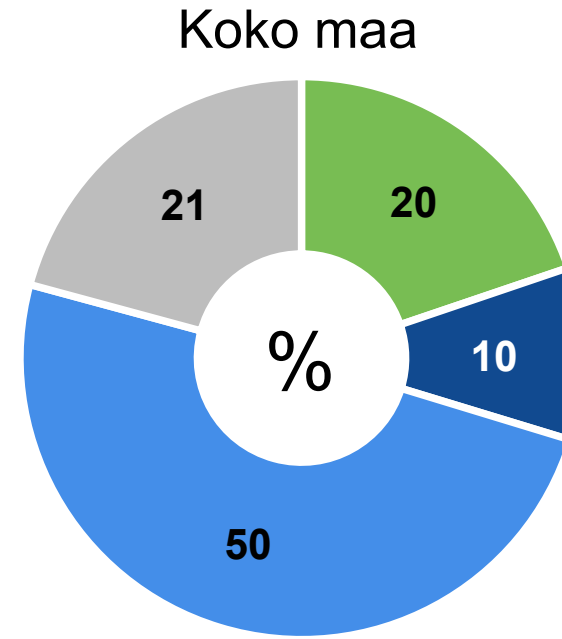
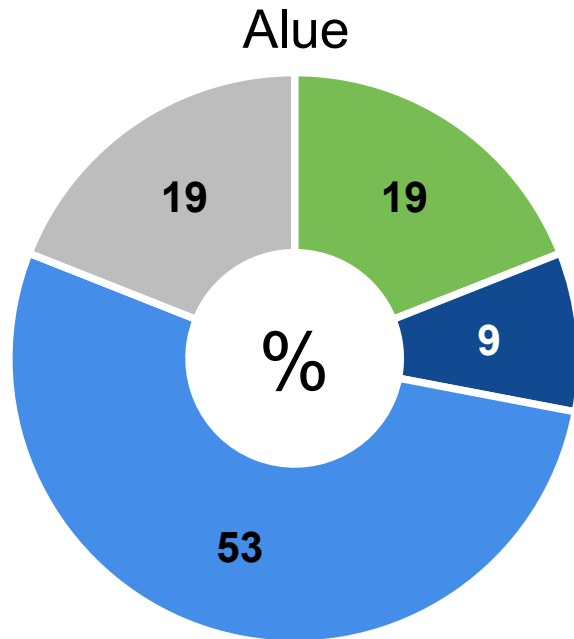
* pakollinen kaikille työssä käyville työntekijöille työsuhteen laadusta ja kestosta riippumatta

** vapaaehtoinen

Työterveyspalveluiden hankinta (Rannikko-Pohjanmaa, N=194)

Hankin yritykseni työntekijöiden työterveyspalvelut...

Yrittäjät



- Kunnalliselta työterveysyksiköltä tai yhtiöltä
- Yksityiseltä terveystalolta, joka on kuntani kilpailuttama
- Yksityiseltä terveystalolta, jonka olen itse valinnut
- En osaa sanoa

Selite: Kunta on velvollinen järjestämään alueellaan sijaitsevilla työ- ja toimipaikoissa työskenteleville työterveyshuoltopalvelut.

Tämän velvoitteen kunta voi hoitaa eri tavalla; joko tuottamalla palvelut itse, kuntayhtymänä, kunnallisena liikelaitoksena tai osakeyhtiönä.

Yrittäjät

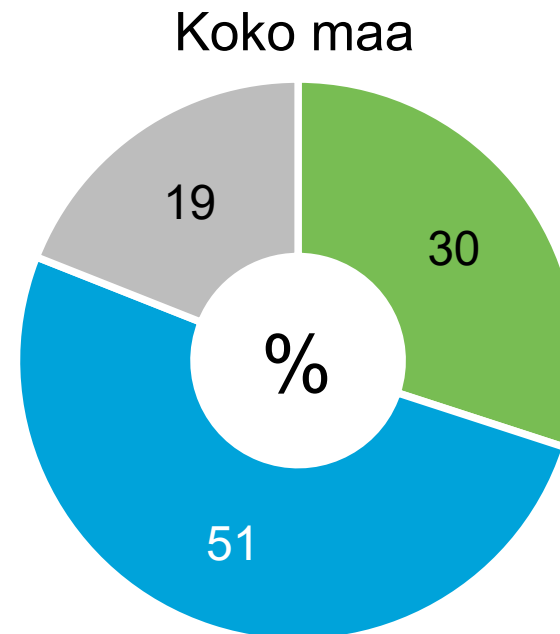
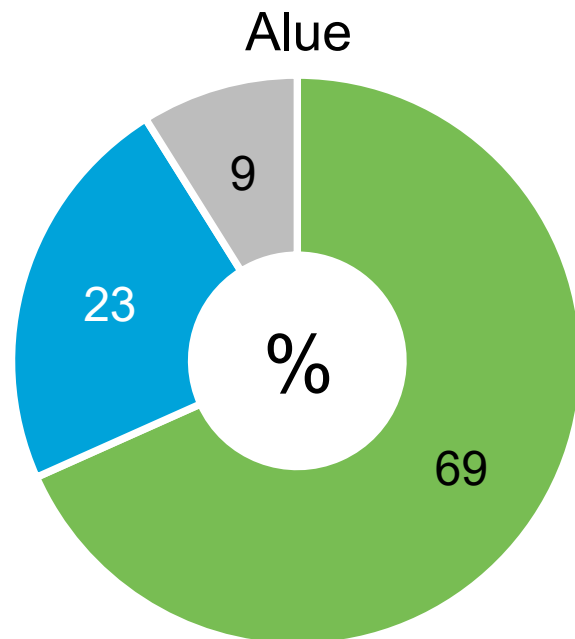
KUNTALIITOKSET



Yrittäjien mielipide kuntaliitoksista (Rannikko-Pohjanmaa, N=194)

Yrittäjät

Pitäisikö naapurikuntasi liittyä yhteen oman kuntasi kanssa?



- Kyllä
- Ei
- En osaa sanoa

Selite: Väestön ikääntyminen, syntyvyyden aleneminen ja kasvukeskuksiin suuntautuvaan muuttoliike aiheuttaa kuntakentälle haastavan toimintaympäristön.

Kuntien tuotot vähenevät, mutta tehtävät ja velvollisuudet eivät vähene samaa tahtia.

A close-up photograph of a person's hands holding a black camera. The person is in the process of attaching a large black lens to the camera. The lens has a blue ring near the front. The camera body is visible, showing the lens mount and various controls. The background is dark and out of focus.

Yrittäjät

**TUTKIMUKSEN
TAUSTAT JA TOTEUTUS**

Tutkimuksen taustat ja toteutus 1/2

- Kuntabarometri (ent. Elinkeinopoliittinen mittaristo) toteutettiin nyt yhdeksättä kertaa.
- Tämän tutkimuksen on toteuttanut IROResearch Oy Suomen Yrittäjien toimeksiannosta.
- Tutkimuksen tiedonkeruu toteutettiin sähköposti-informoituna internet-kyselynä 16.2.–13.5.2020 välisenä aikana. Kyselyyn olivat tervetulleita vastaamaan kaikki yrittäjät riippumatta siitä, että ovatko he Suomen Yrittäjien jäseniä.
- Kyselyyn vastasi yhteensä 10 404 yrittäjää.

Tulosten raportointi:

- Tutkimuksen tulokset raportoidaan valtakunnallisesti (1), aluejärjestöittäin (20) sekä kunnittain (251/310). Raporteissa ovat mukana vain ne kunnat, joissa vastauksia on ollut 10 tai enemmän. Tämä johtuu tilastollisen merkittävyyden varmistamisesta.
- Kunnat ja kaupungit on luokiteltu asukaskokoluokkiin Tilastokeskuksen 31.12.2019 ilmoittaman väestömäärän mukaan.
- Tutkimuksen tilastollinen virhemarginaali kokonaistulokselle on maksimissaan $\pm 1,0$ %-yksikköä. Keskiarvotuloksille (asteikolla 1–5) virhemarginaali on n. 0,05 asteikkoarvoa.

Tutkimuksen taustat ja toteutus 2/2

- Kysymyslomakkeella vastaajilta pyydettiin kokonaisarvosanat elinkeinopolitiikan osa-alueista sekä kokonaisarvosana kunnan elinkeinopolitiikasta asteikolla 1–5 (1=erittäin huono, 5=erittäin hyvä).

Elinkeinopolitiikan osa-alueet ovat:

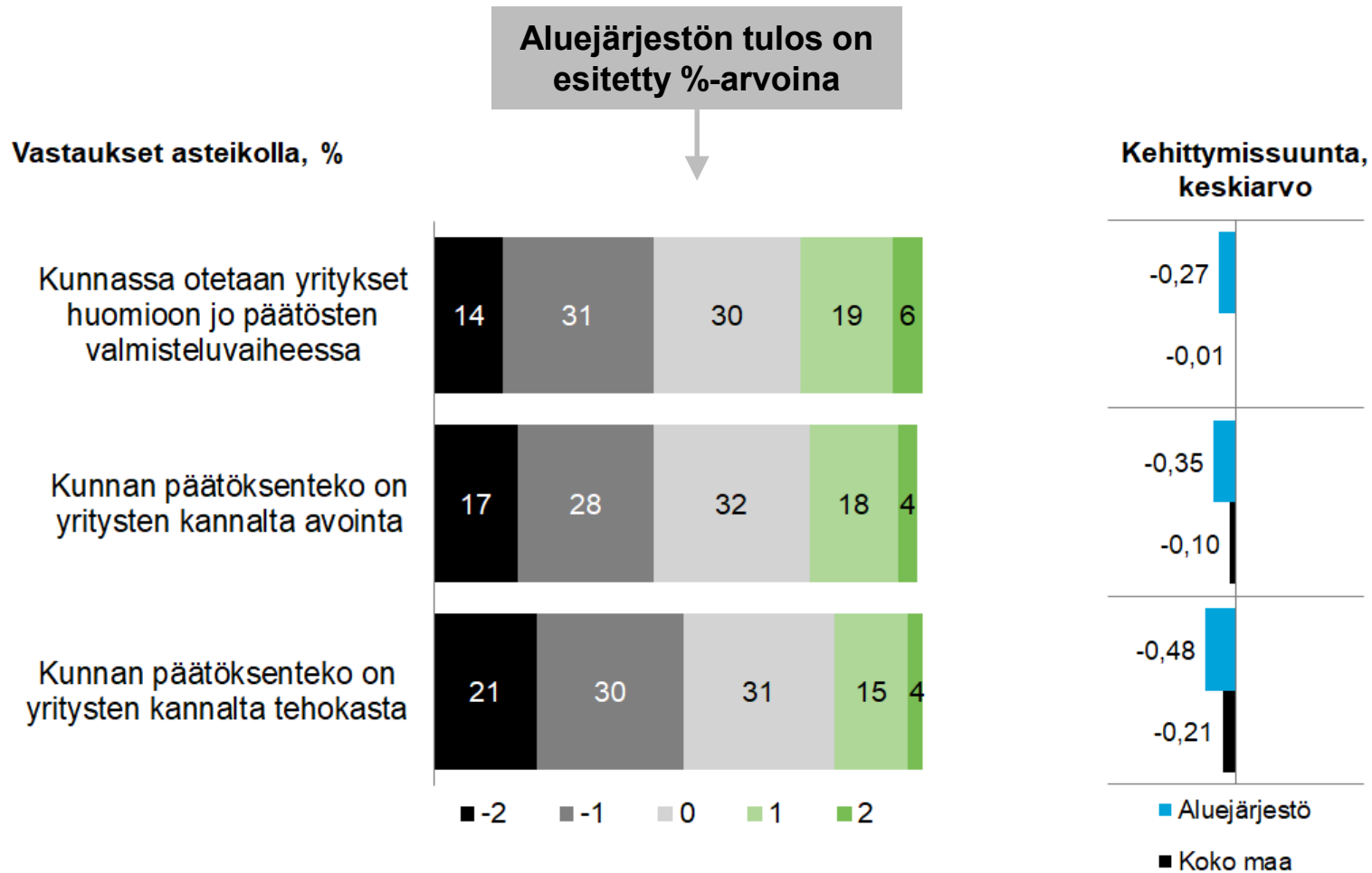
1. kunnan päätöksenteon yrityslähtöisyys
2. kunnan hankintapolitiikka
3. yrityspalvelut
4. elinkeinopolitiikan asema kunnassa
5. infrastruktuuri
6. koulutus ja osaaminen

- Jokaisen elinkeinopolitiikan osa-alueen kehityssuuntia vastaajat arvioivat yhteensä 22 väittämällä 5-portaisella asteikolla (asteikko -2 ... +2).

Arviointiasteikko määriteltiin sanallisesti:

- 2 = Kehittynyt merkittävästi huonompaan suuntaan
- 1 = Kehittynyt jonkin verran huonompaan suuntaan
- 0 = Pysynyt ennallaan
- 1 = Kehittynyt jonkin verran parempaan suuntaan
- 2 = Kehittynyt merkittävästi parempaan suuntaan

Raportin lukuohje



Aluejärjestön ja koko maan keskiarvotulos asteikolla -2 – +2

YRITTÄJYYDEN
PUOLESTA