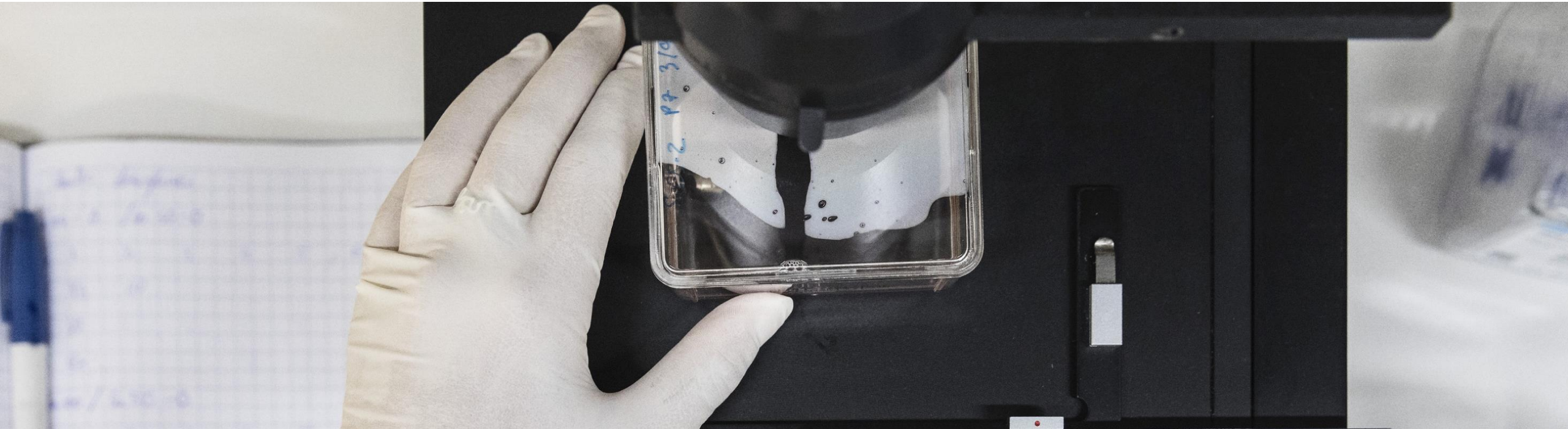


Pk-yritysbarometri, kevät 2021

Alueraportti, Keski-Pohjanmaan Yrittäjät



PK-YRITYSBAROMETRIN TOTEUTUS



TUTKIMUKSEN TARKOITUS

Pk-yritysbarometrissä on selvitetty suomalaisten pk-yritysten mielikuvia yleisestä suhdannekehityksestä ja oman yrityksen taloudellisesta kehityksestä. Lisäksi on tiedusteltu muun muassa yrityksen kasvuun, kansainvälistymiseen ja rahoitukseen liittyvistä tekijöistä. Tutkimuksen on toteuttanut Taloustutkimus Oy Suomen Yrittäjien, Finnvera Oyj:n sekä työ- ja elinkeinoministeriön toimeksiannosta.



TUTKIMUKSEN KOHDERYHMÄ JA OTANTA

Otantalähteenä on käytetty Tilastokeskuksen toimialaluokitusta TOL 2010, Bisnoden yritysrekisteriä sekä Suomen Yrittäjien jäsenrekisteriä, joista otanta on tehty kiintiöidyllä satunnaisotannalla. Otoksessa on kiintiöity yritysten toimiala, kokoluokka ja sijainti. Vastaajajoukon muodostaa 5553 kohderyhmän vaatimukset täyttävää pk-yrityksen edustajaa.



TIEDONKERUUMENETELMÄ

Tiedonkeruumenetelmänä on käytetty internetkyselyä. Vastaajat kutsuttiin kyselyyn sähköpostitse tai puhelimitse.



TIEDONKERUUN AJANKOHTA

Joulukuu 2020–Tammikuu 2021.

PK-YRITYSBAROMETRIN RAPORTOINNISTA JA TULOSTEN TULKINNASTA



TUTKIMUKSEN RAPORTOINTI

Tässä tulosityhteenvedossa on esitetty Keski-Pohjanmaan alueen tulosityhteenvedo kevään 2021 Pk-yritysbarometrin päätuloksista. Alueen tuloksia on verrattu pääosin koko maan tuloksiin ja suhdannenäkymien osalta myös lähialueiden tuloksiin. Seuraavalla sivulla on esitetty painottamattomat taustatietojakaumat haastatelluista alueen ja koko maan yrityksistä. Tutkimustuloksissa aineisto on painotettu vastaamaan yritysten todellista toimiala- ja aluejakamaa.



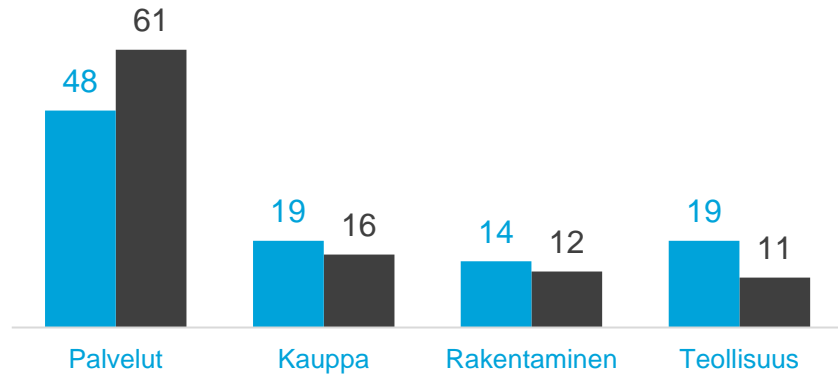
TULOSTEN TULKINTA

Tutkimustuloksissa esiintyy muutamissa kohdissa käsite saldoluku. Se kuvaa kyseisten kysymysten kohdalla positiivisista ja negatiivisista vastauksista laskettua prosenttilukujen erotusta. Kaikki tässä raportissa esitetyt saldoluvut on laskettu tarkoista, pyöristämättömistä luvuista, vaikka raportissa luvut esitetään kokonaisina ilman desimaaleja. Esimerkiksi: Pk-yritysten yleiset suhdannenäkymät seuraavan vuoden aikana paranee 39,4 %, huononee 8,6 % saldoluku = +30,8 % ~31 %.


VASTAAJAYRITYSTEN TAUSTATIEDOT

Keski-Pohjanmaan Yrittäjät n=242 Koko maa n=5553

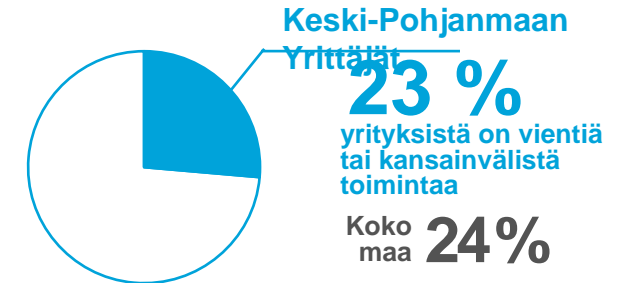
Päätoimiala (%)



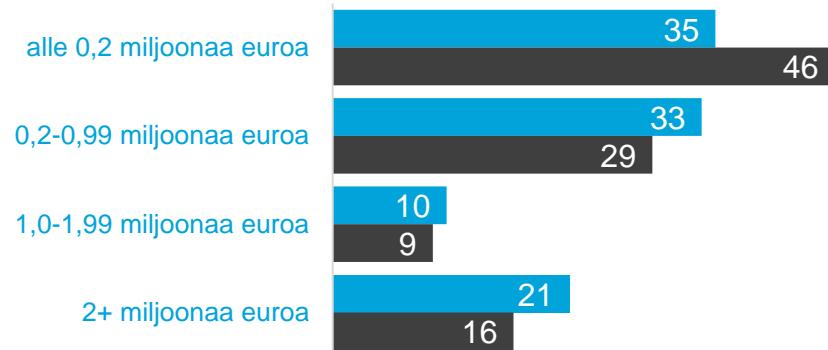
Yrityksen kasvuhakuisuus (%)



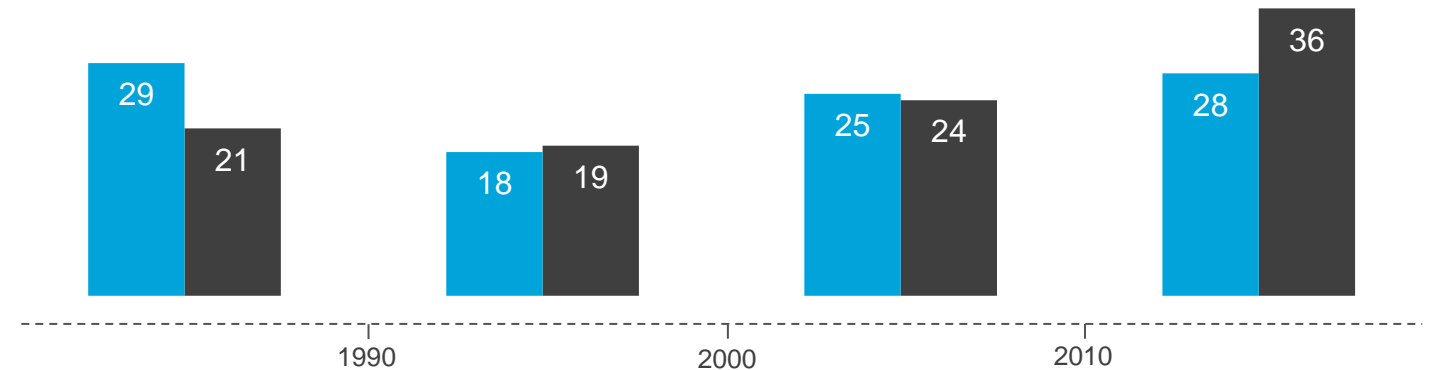
Vientiyritysten osuus (%)



Liikevaihto vuonna 2020 (%)



Yrityksen perustamisvuosi (%)



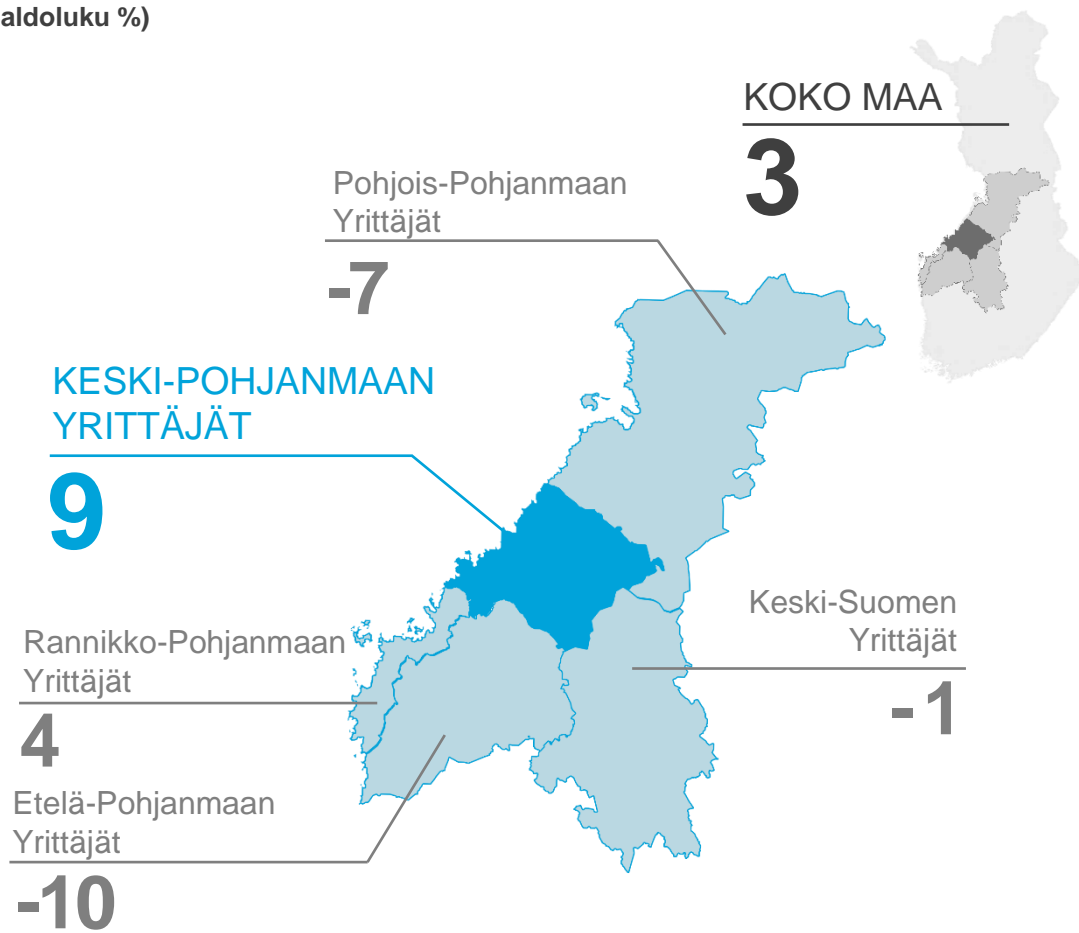
Tulokset

PK-YRITYKSET JA SUHDANNENÄKYMÄT

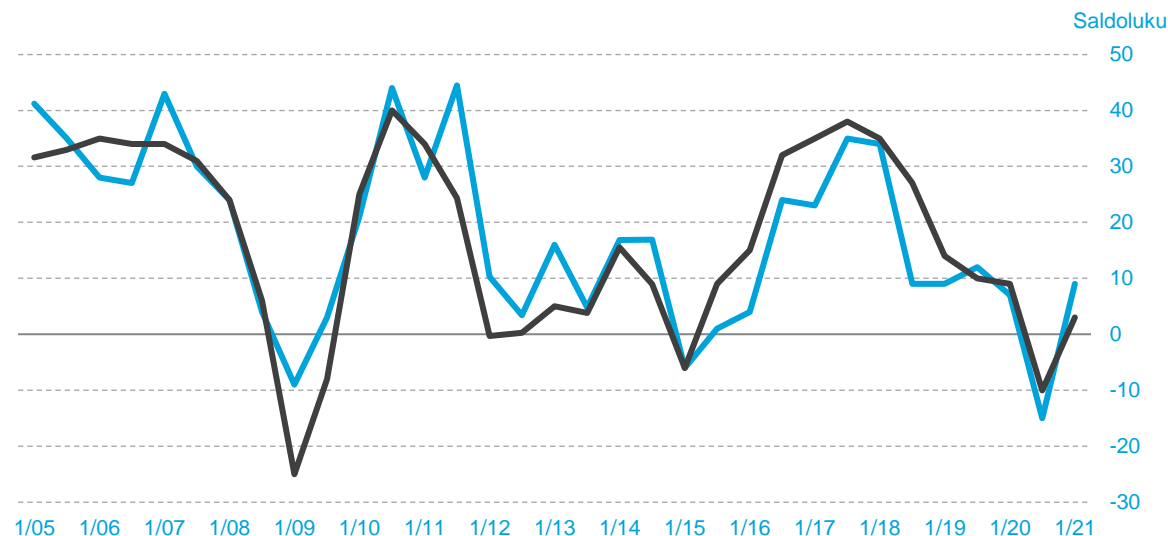
Keski-Pohjanmaan Yrittäjät | Lähialueet | Koko maa

Yleinen suhdannenäkymä

(Saldoluku %)



Saldoluvun kehitys 1/2005–1/2021



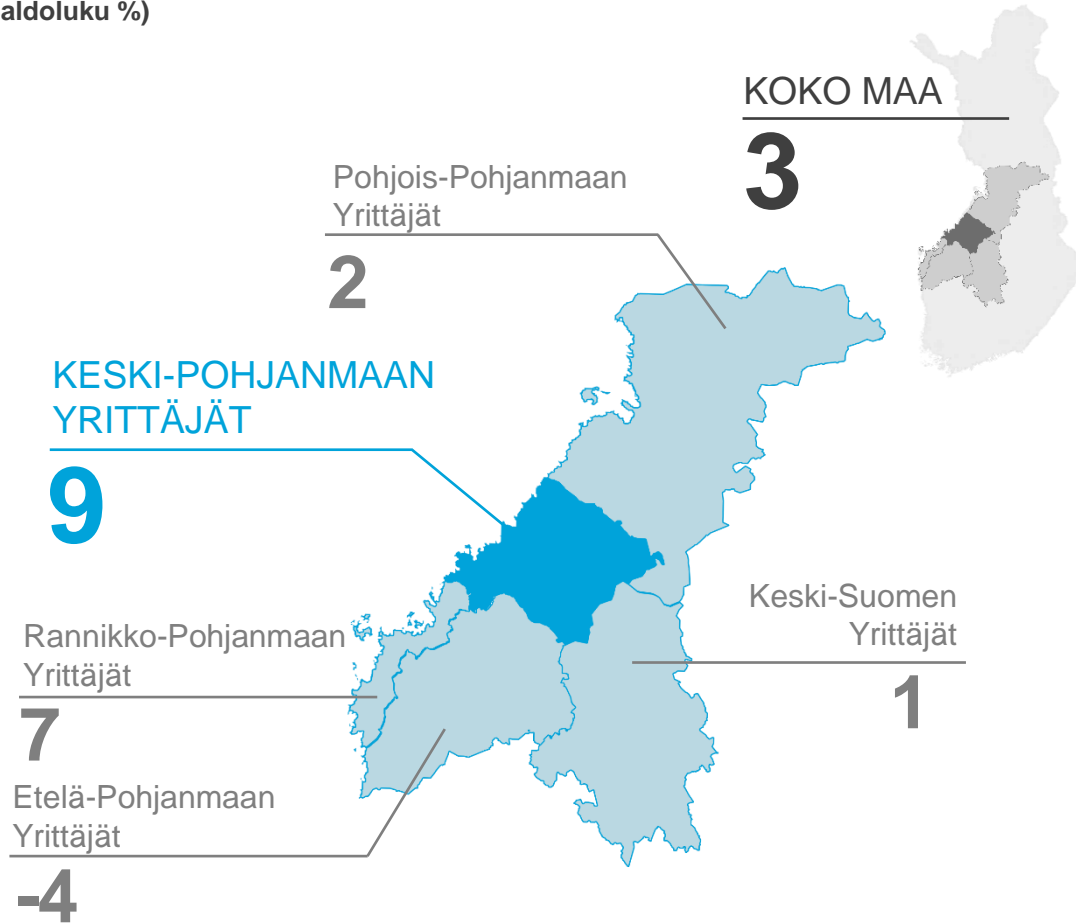
Huomioita tuloksista

Keski-Pohjanmaan alueen pk-yrittäjien yleiset suhdannenäkymät ovat koko maata ja lähialueita paremmalla tasolla. Odotukset varsinkin liikevaihdon kehityksen ja innovaation, tuotannon tai tuotekehityksen osalta ovat positiivisempia.

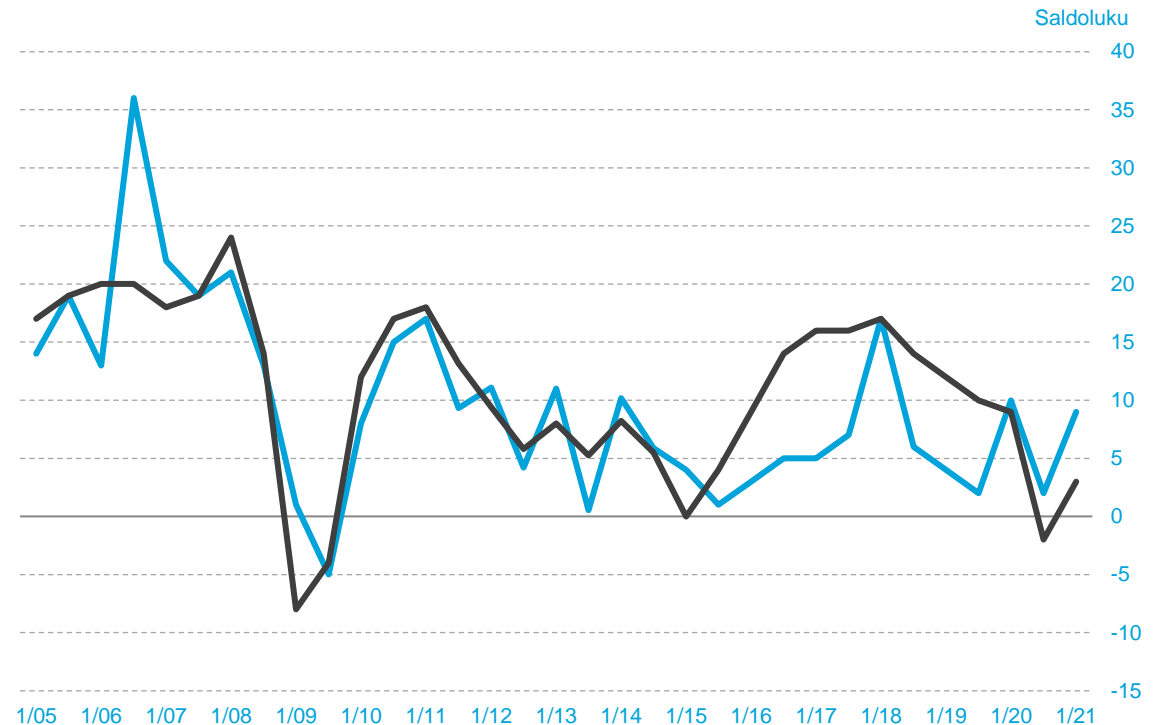
PK-YRITYKSET JA TYÖLLISYYS

Keski-Pohjanmaan Yrittäjät | Lähialueet | Koko maa

Arvio henkilökunnan määrästä vuoden päästä (Saldoluku %)



Saldoluvun kehitys 1/2005–1/2021



PK-YRITYSTEN LIIKEVAIHTO JA KANNATTAVUUS

Arvio liikevaihdosta ja kannattavuudesta ensi vuonna (Saldoluku %)

KOKO MAA

130

LIKEVAIHTO KANNATTAVUUS

Pohjois-Pohjanmaan
Yrittäjät

4

LIKEVAIHTO

-5

KANNATTAVUUS

KESKI-POHJANMAAN
YRITTÄJÄT

18

LIKEVAIHTO

1

KANNATTAVUUS

Rannikko-Pohjanmaan
Yrittäjät

14

LIKEVAIHTO

-6

KANNATTAVUUS

Etelä-Pohjanmaan
Yrittäjät

2

LIKEVAIHTO

-8

KANNATTAVUUS

Keski-Suomen Yrittäjät

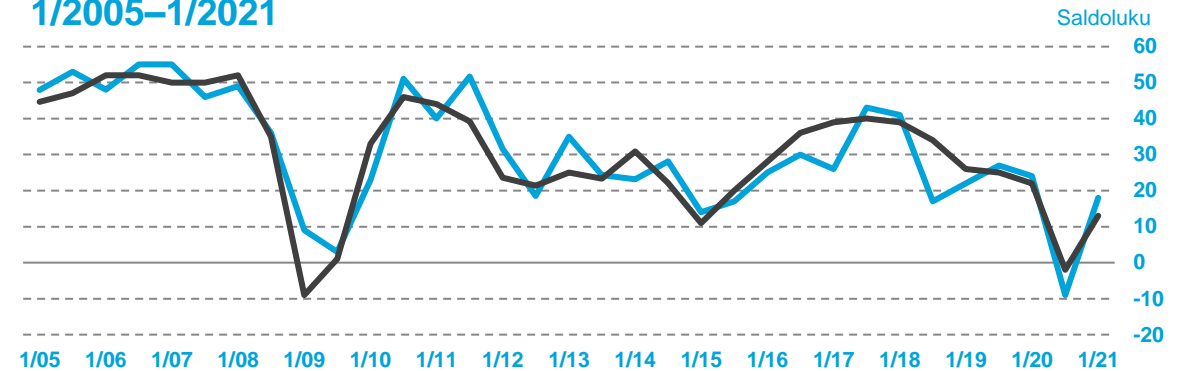
9

LIKEVAIHTO

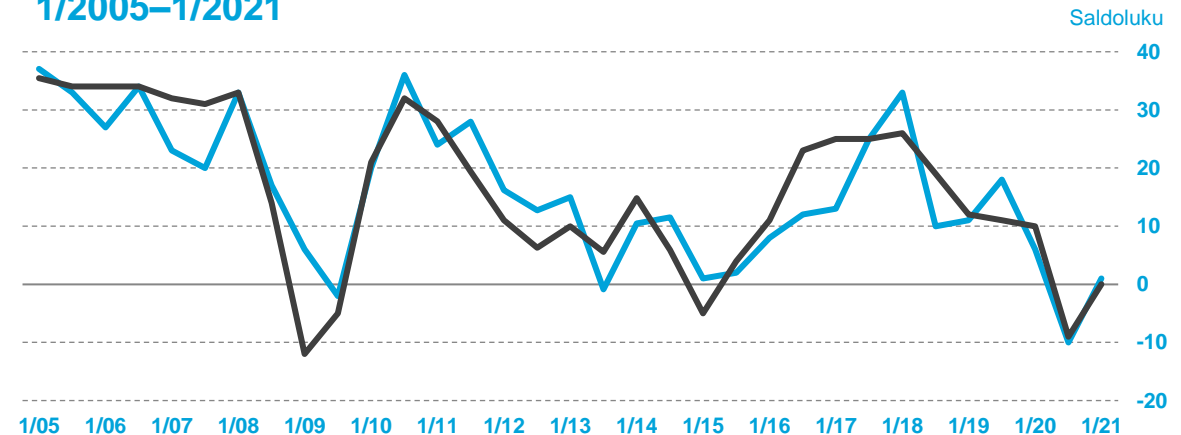
-3

KANNATTAVUUS

Saldoluvun kehitys: liikevaihto 1/2005–1/2021



Saldoluvun kehitys: kannattavuus 1/2005–1/2021



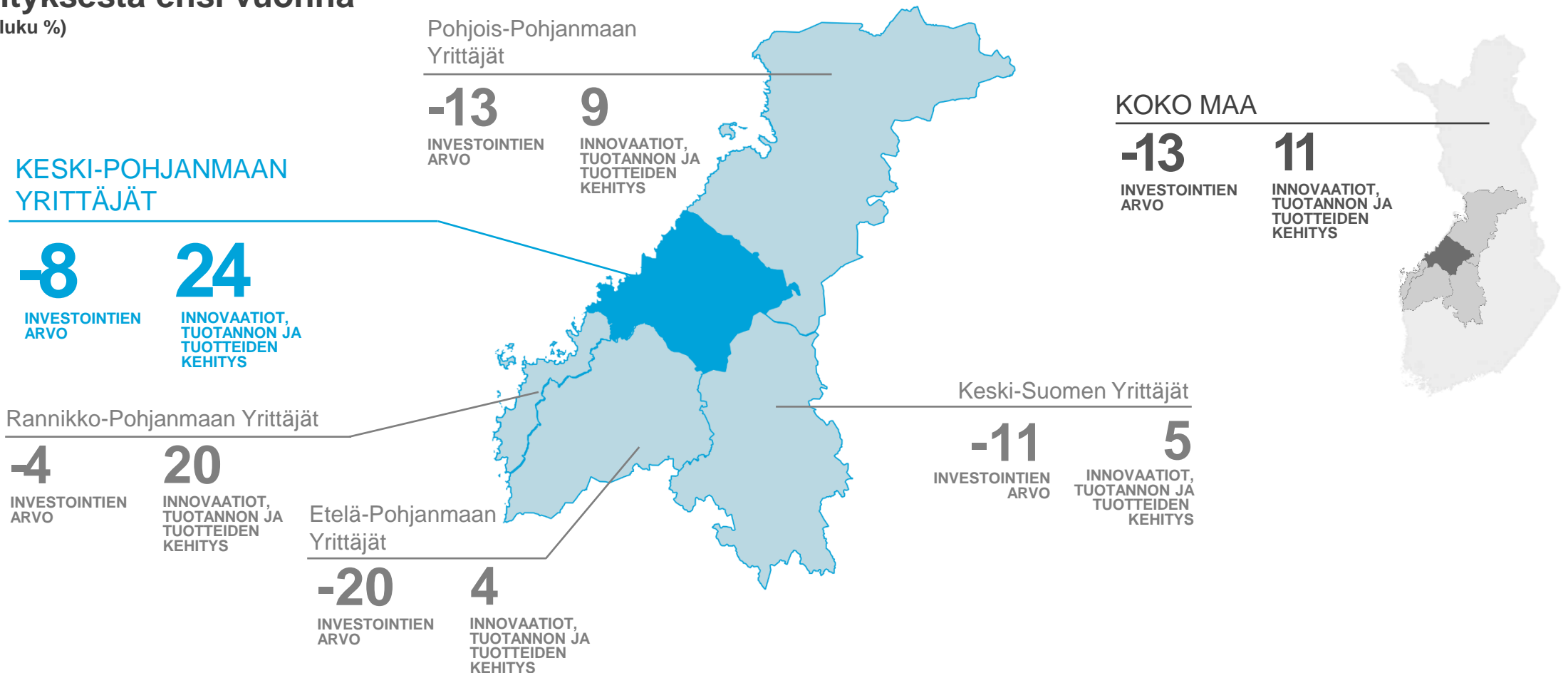
Keski-Pohjanmaan Yrittäjät | Lähialueet | Koko maa

PK-YRITYSTEN INVESTOINTIEN ARVO JA INNOVAATIOT

Keski-Pohjanmaan Yrittäjät | Lähialueet | Koko maa

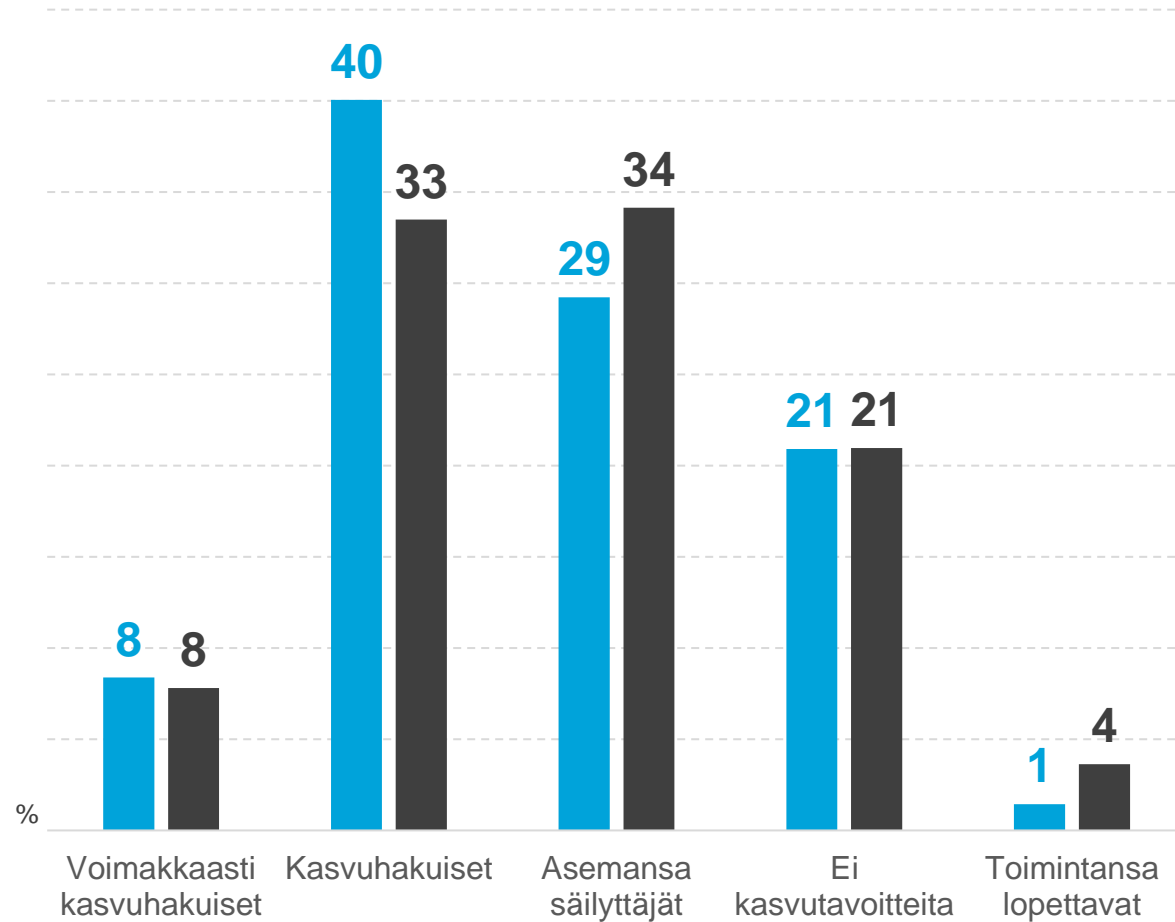
Arvio innovaatioista sekä tuotannon ja tuotteiden kehityksestä ensi vuonna

(Saldoluku %)

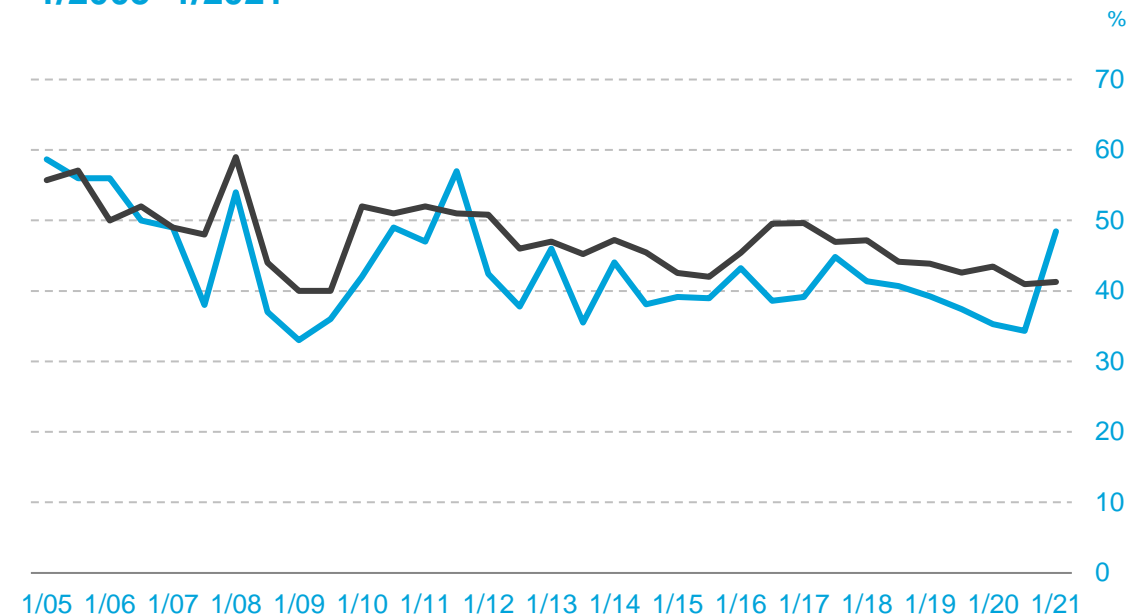


PK-YRITYSTEN KASVUHAKUISUUS

Keski-Pohjanmaan Yrittäjät | Koko maa

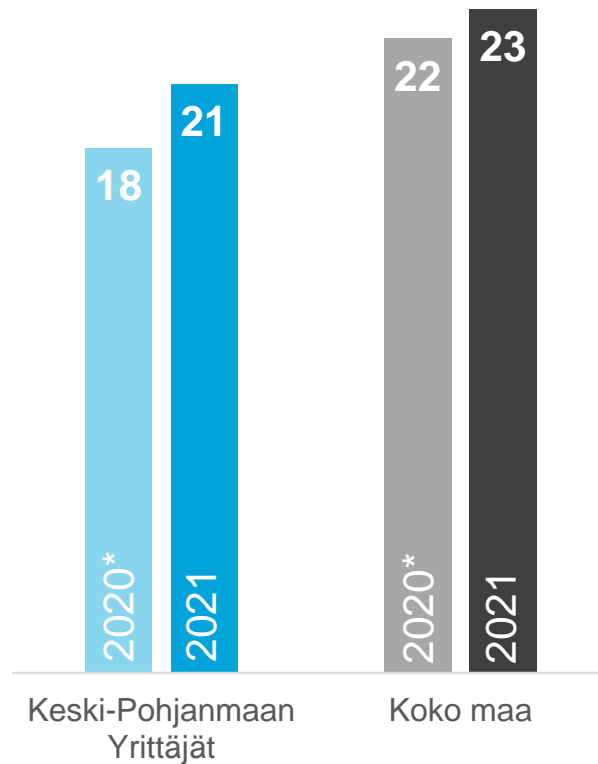


Kasvuhakuisuuden kehitys
(Voimakkaasti kasvuhakuiset ja kasvuhakuiset yhteensä)
1/2005–1/2021

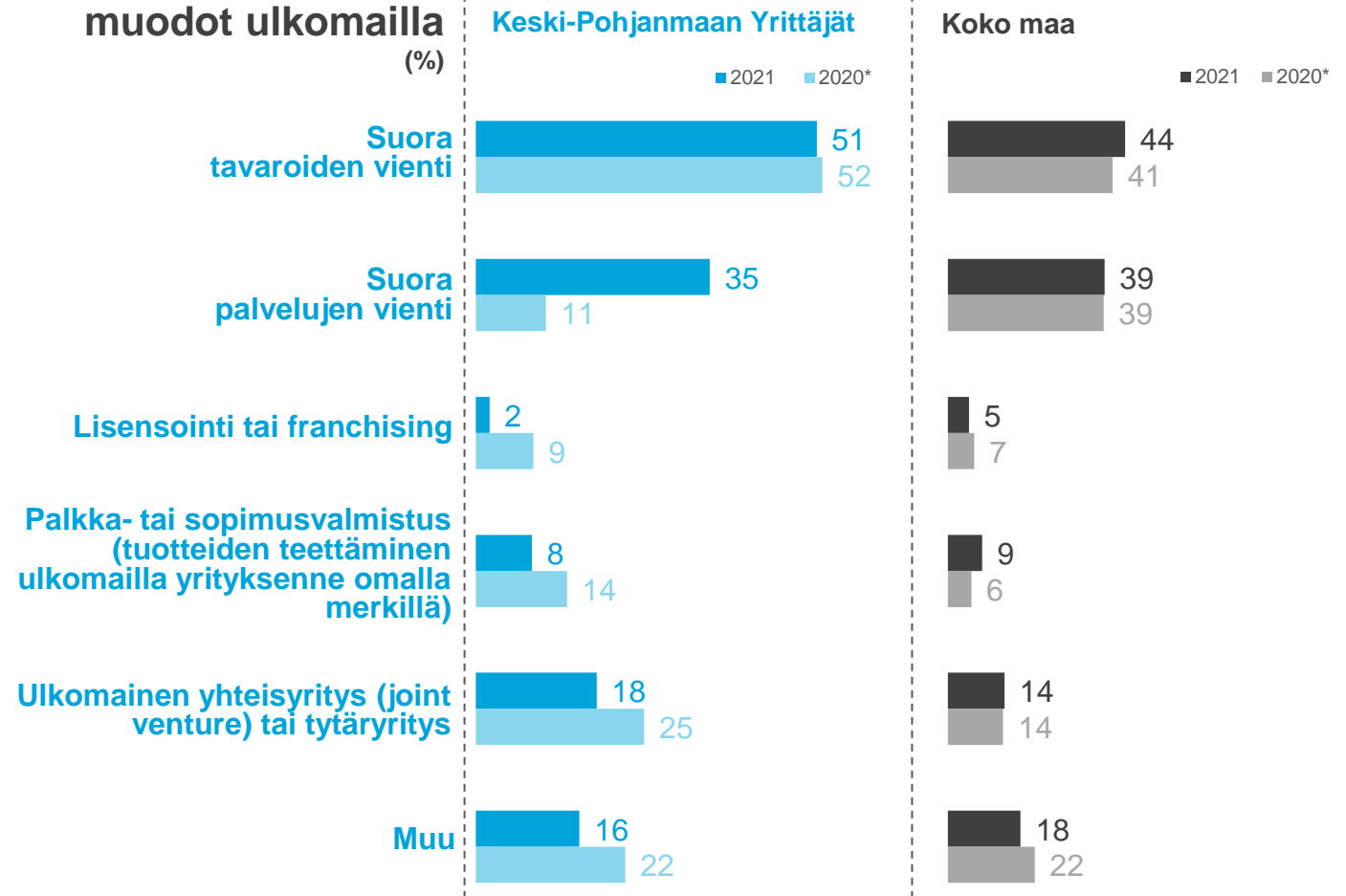


PK-YRITYSTEN TOIMINTA ULKOMAILLA

Niiden yritysten osuus, joilla on vientiä tai liiketoimintaa ulkomailla (%)

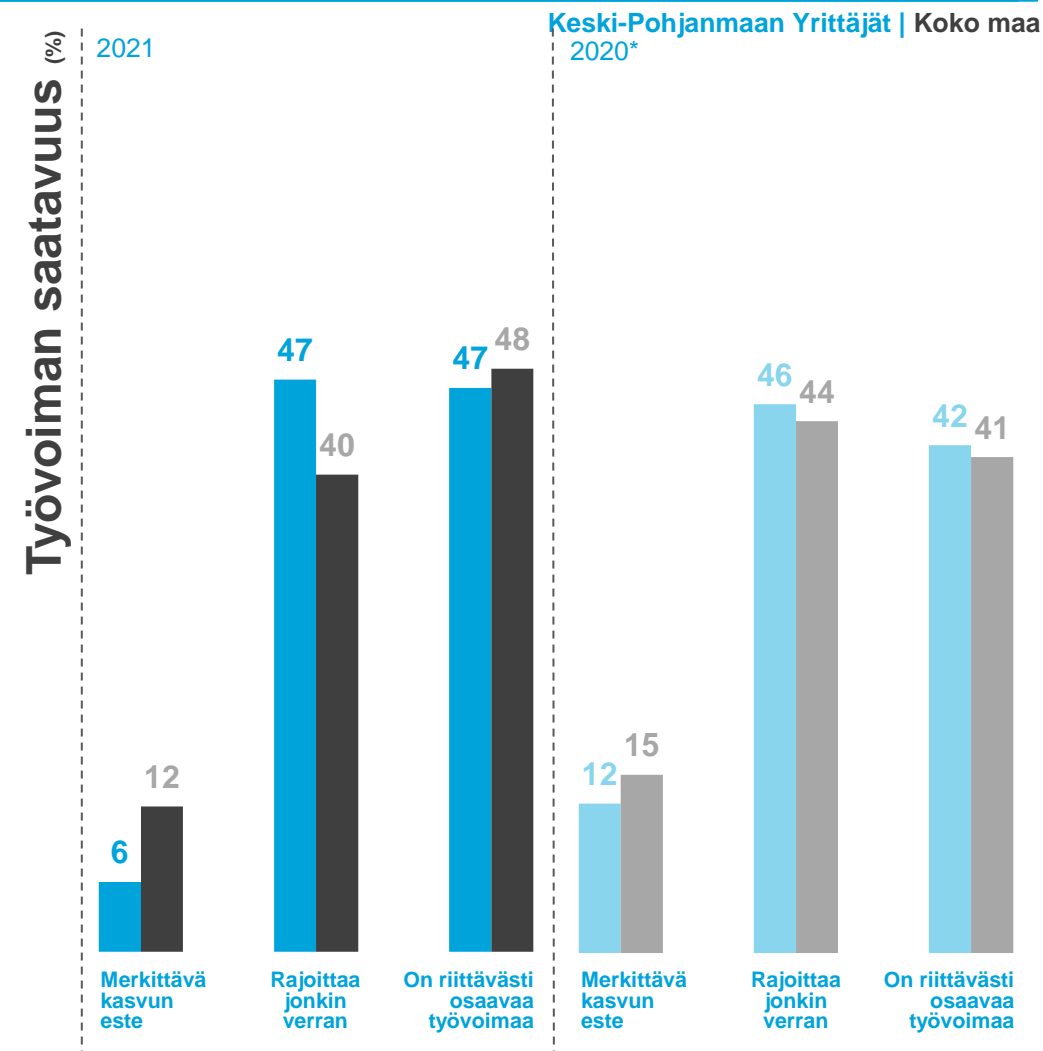
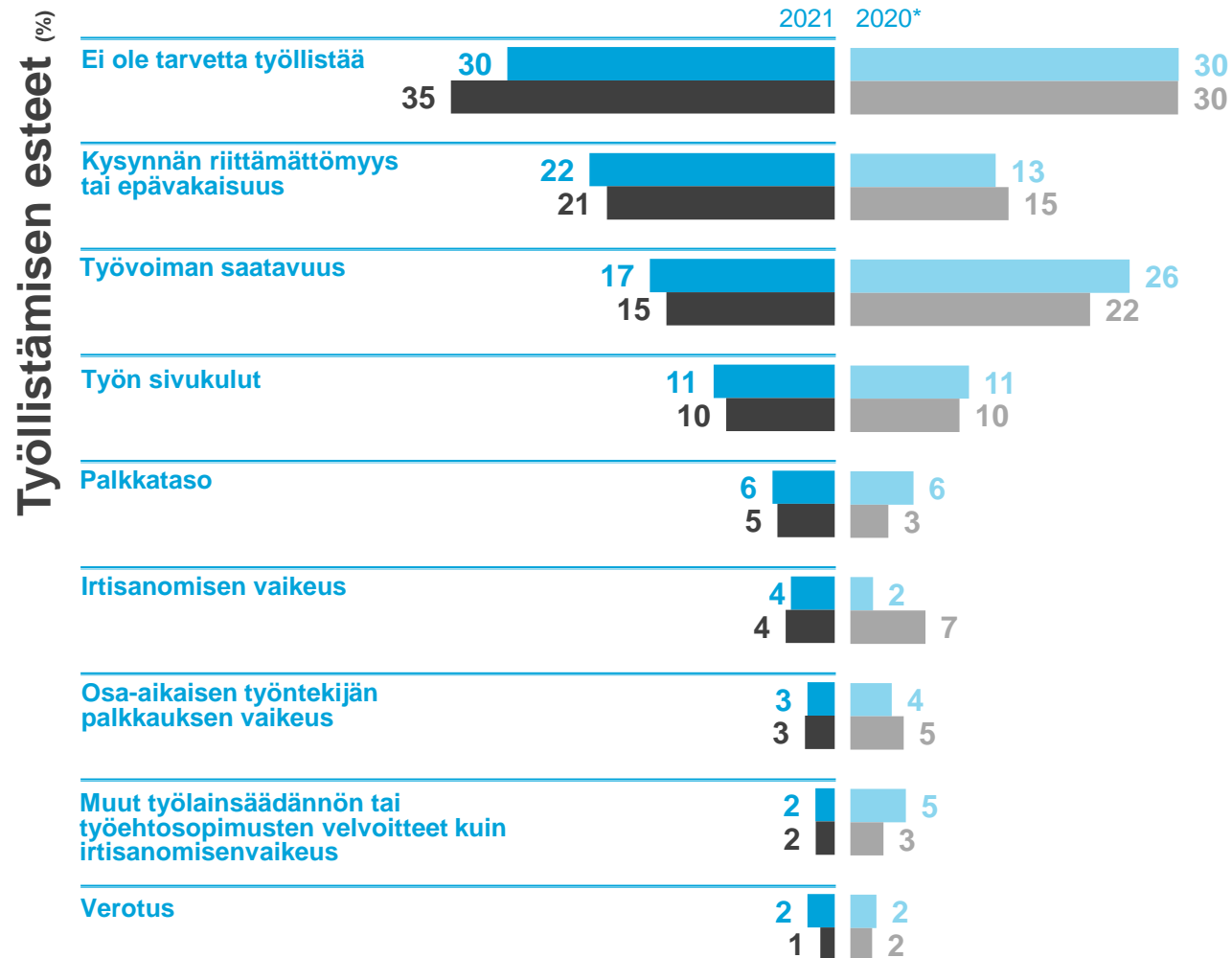


Liiketoiminnan muodot ulkomailla (%)



*2020 luvut 2/2020

PK-YRITYKSET JA TYÖLLISTÄMINEN



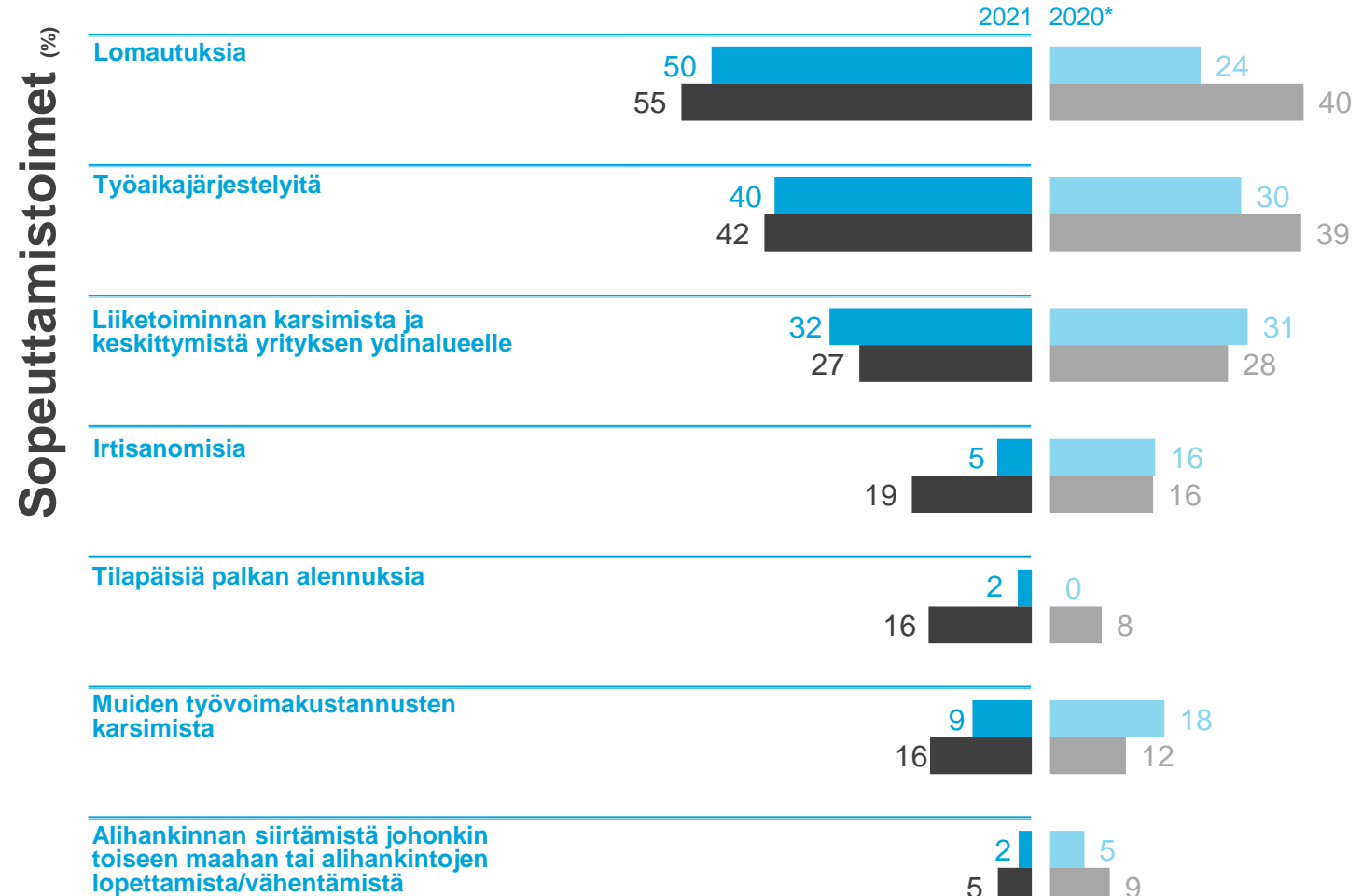
*2020 luvut 1/2020

PK-YRITYKSET JA SOPEUTTAMISTOIMET

Keski-Pohjanmaan Yrittäjät | Koko maa

22 %
pk-yrityksistä
kokee tarvetta
sopeuttaa
toimintaansa.
2020*: 17 %

Koko
maa **25 %**
2020*: 16 %



*2020 luvut 1/2020

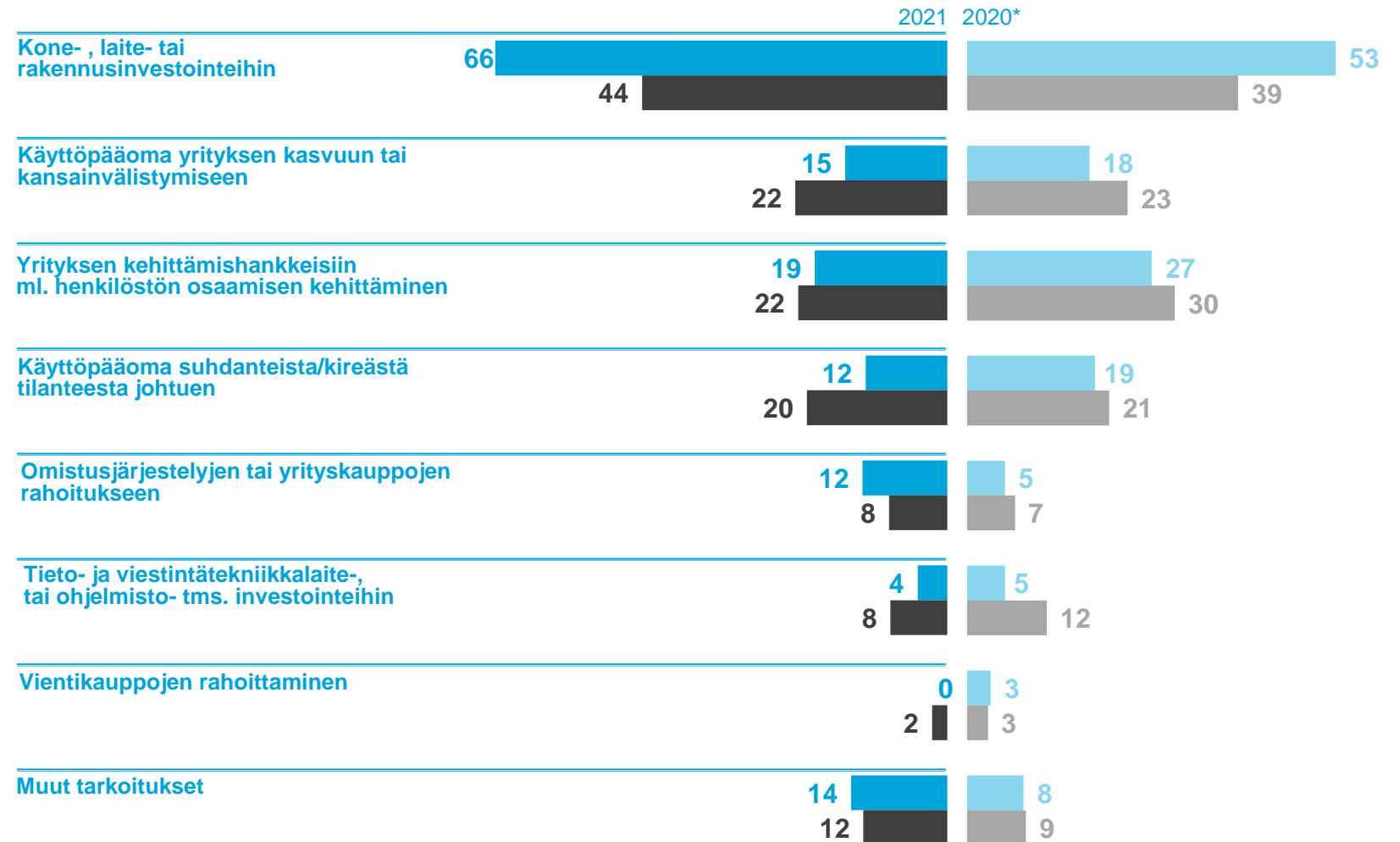
PK-YRITYKSET JA RAHOITUSTARPEET

Keski-Pohjanmaan Yrittäjät | Koko maa

25 %
pk-yrityksistä
aikoo hakea
ulkopuolista
rahoitusta.
2020*: 25 %

Koko
maa **22%**
2020*: 23 %

Ulkopuolisen rahoituksen käyttötarkoitus(%)



*2020 luvut 2/2020

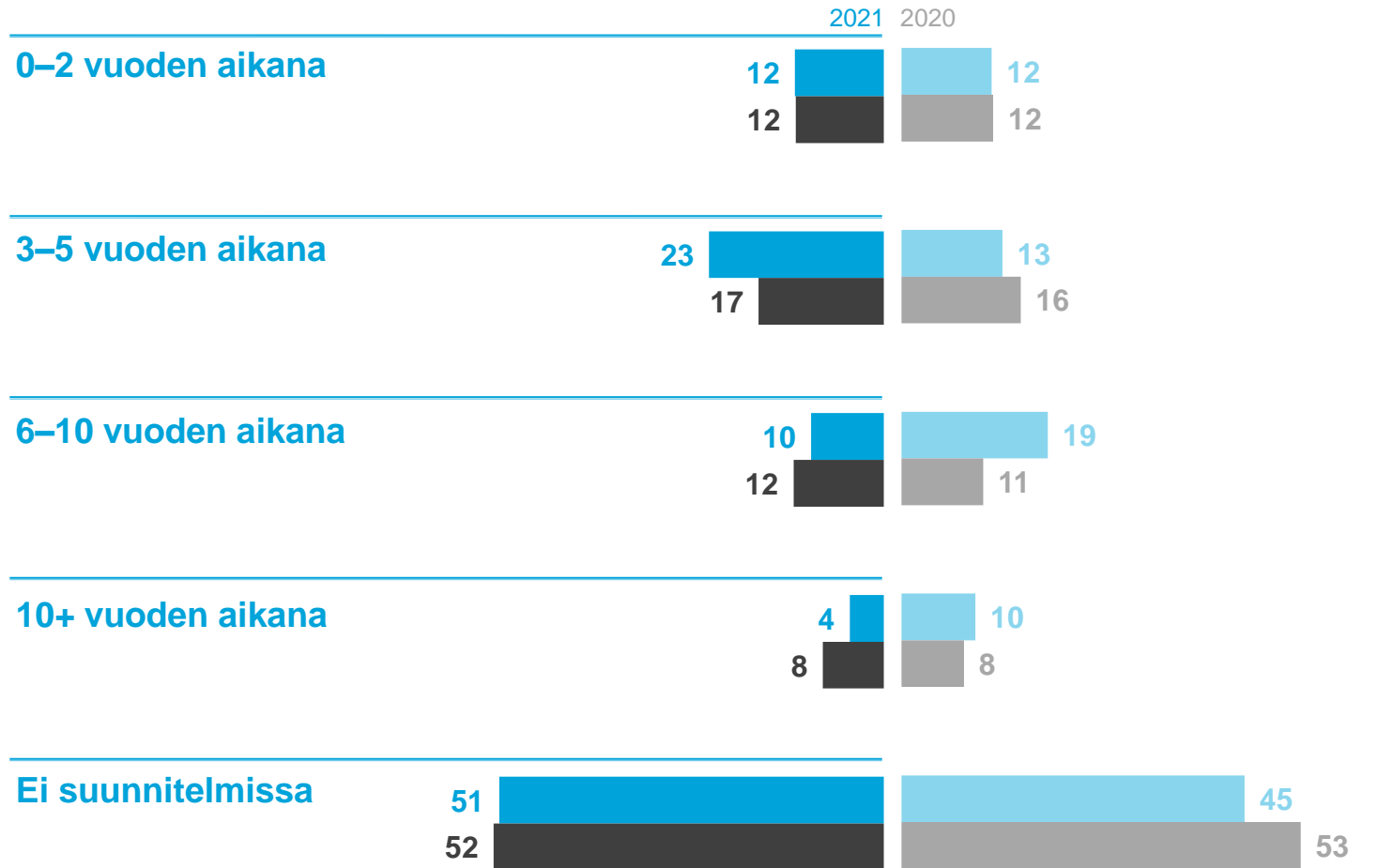
PK-YRITYKSET JA OMISTAJANVAIHDOS

Keski-Pohjanmaan Yrittäjät | Koko maa

54 %
pk-yrityksistä
seuraa aktiivisesti
yrityksen arvon
kehitystä.
2019*: 59 %

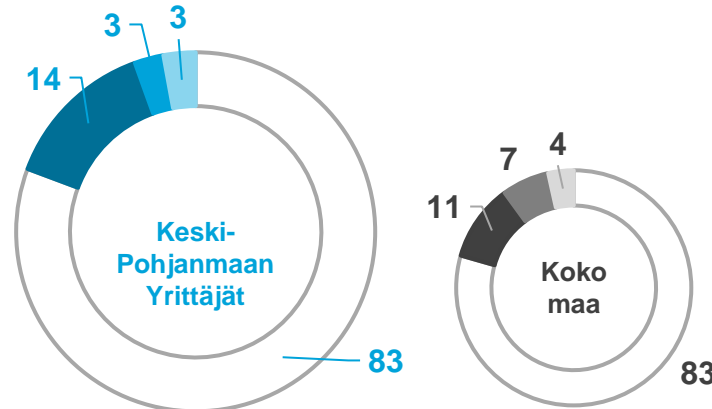
Koko
maa **53 %**
2020*: 51 %

Omistajanvaihdoksen suunnittelu (%)



*2020 luvut 1/2020

YHTEISTYÖ KORKEAKOULUJEN TAI TUTKIMUSLAITOSTEN KANSSA



Minkälaista yhteistyötä tehtiin?

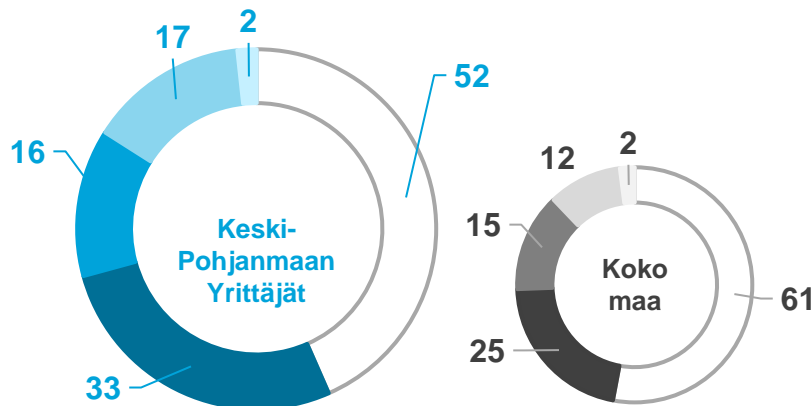


TOP5 Yhteistyön tulokset tai odotetut tulokset

Keski-Pohjanmaan Yrittäjät | Koko maa



YHTEISTYÖ MUIDEN TAHOJEN KANSSA



Minkälaista yhteistyötä tehtiin?



TOP5 Yhteistyön tulokset tai odotetut tulokset

Keski-Pohjanmaan Yrittäjät | Koko maa



YRITTÄJYYDEN PUOLESTA