

Yritysten Talousnäkymät 17.5.-25.5.2021

Vastaajia 352


Yhteistyössä:

Pohjois-Pohjanmaan Yrittäjät

Oulun Kauppakamari

Pohjois-Pohjanmaan ELY-Keskus

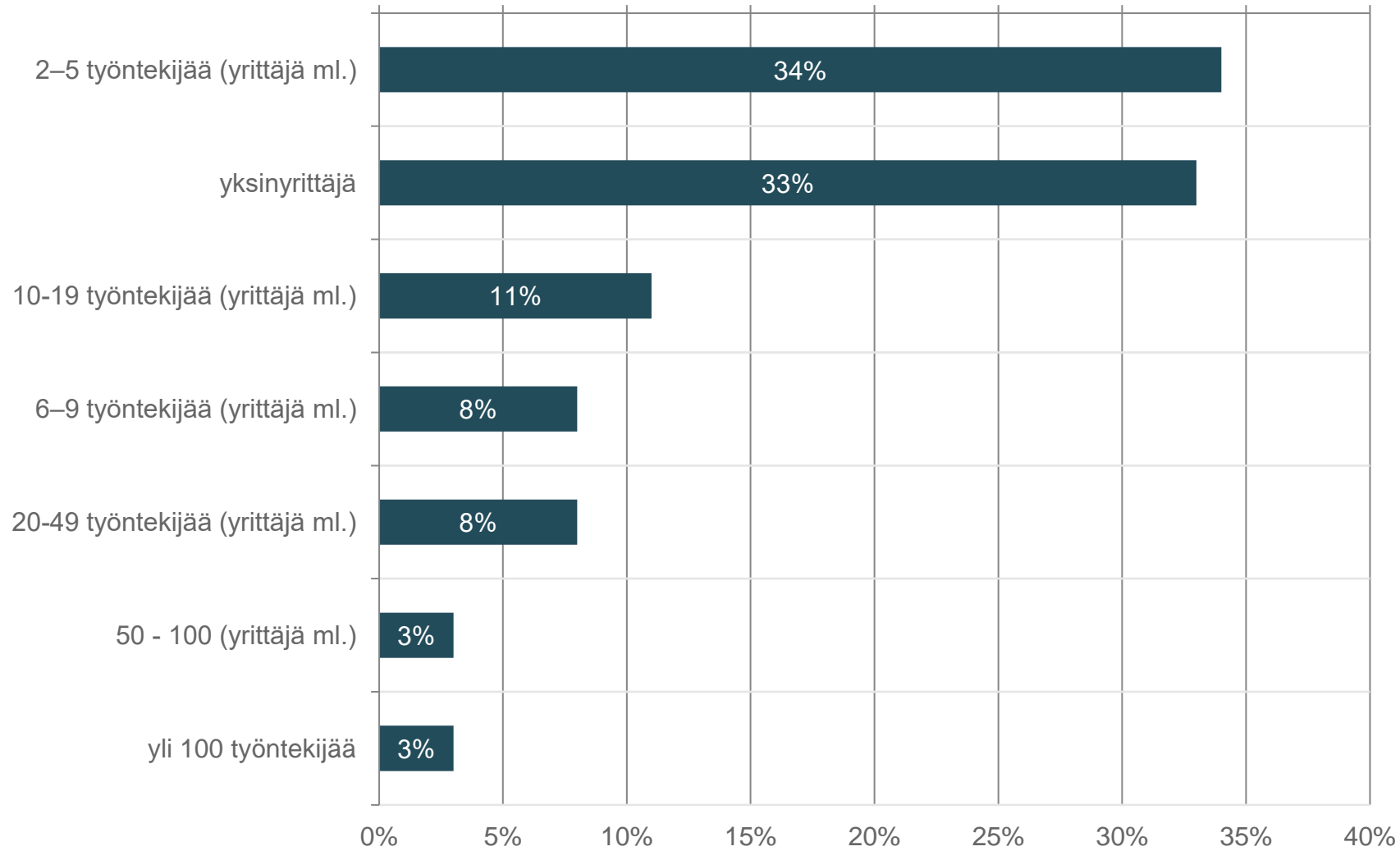
Alueen elinkeinotoimijat



**YRITTÄJYYDEN
PUOLESTA**

1. Yrityksen koko?

Vastaajien määrä: 352



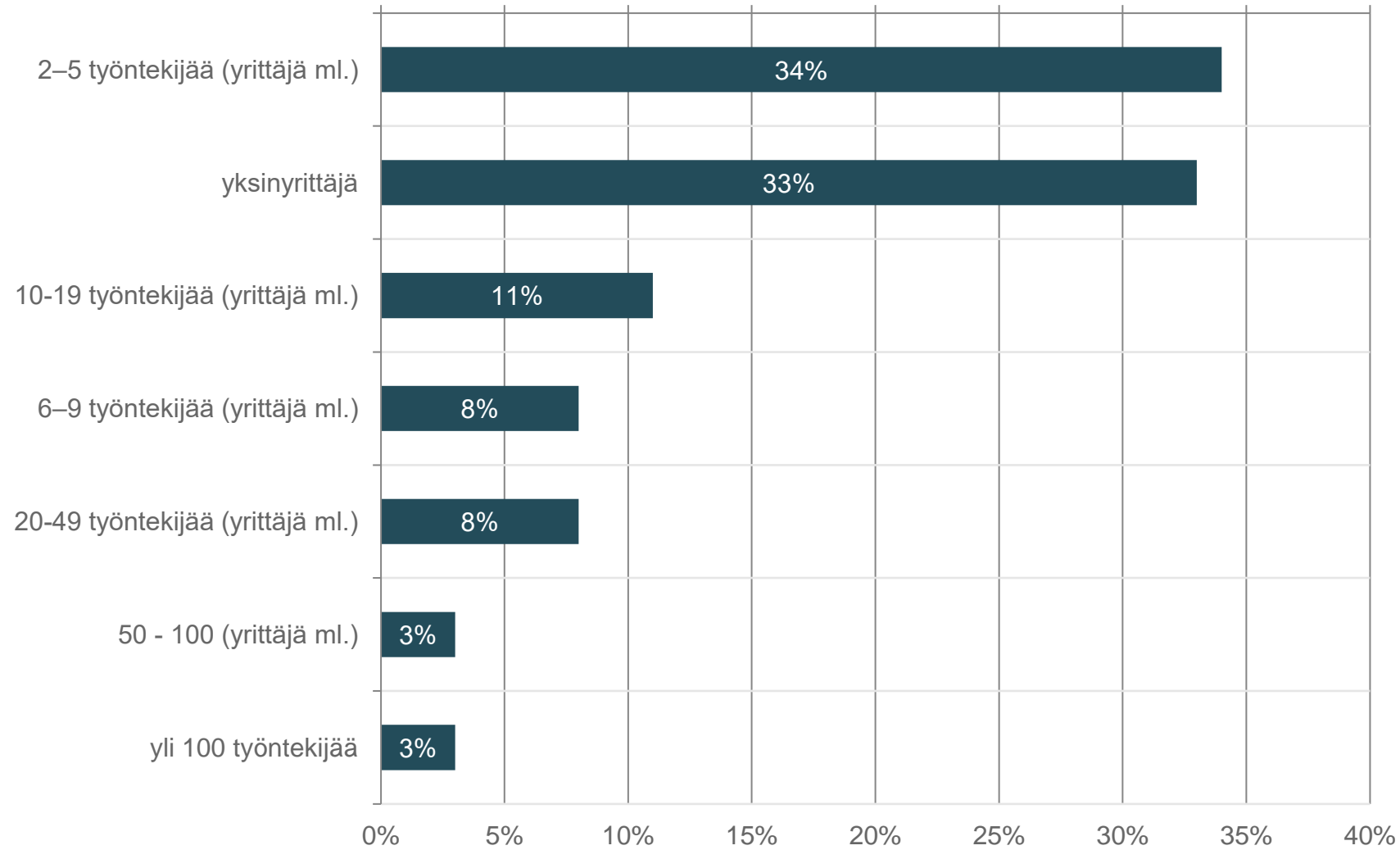
1. Yrityksen koko?

Vastaajien määrä: 352

	n	Prosentti
yksinyrittäjä	117	33,2%
2–5 työntekijää (yrittäjä ml.)	118	33,5%
6–9 työntekijää (yrittäjä ml.)	29	8,2%
10-19 työntekijää (yrittäjä ml.)	40	11,4%
20-49 työntekijää (yrittäjä ml.)	28	8%
50 - 100 (yrittäjä ml.)	9	2,6%
yli 100 työntekijää	11	3,1%

2. Yrityksen koko?

Vastaajien määrä: 352



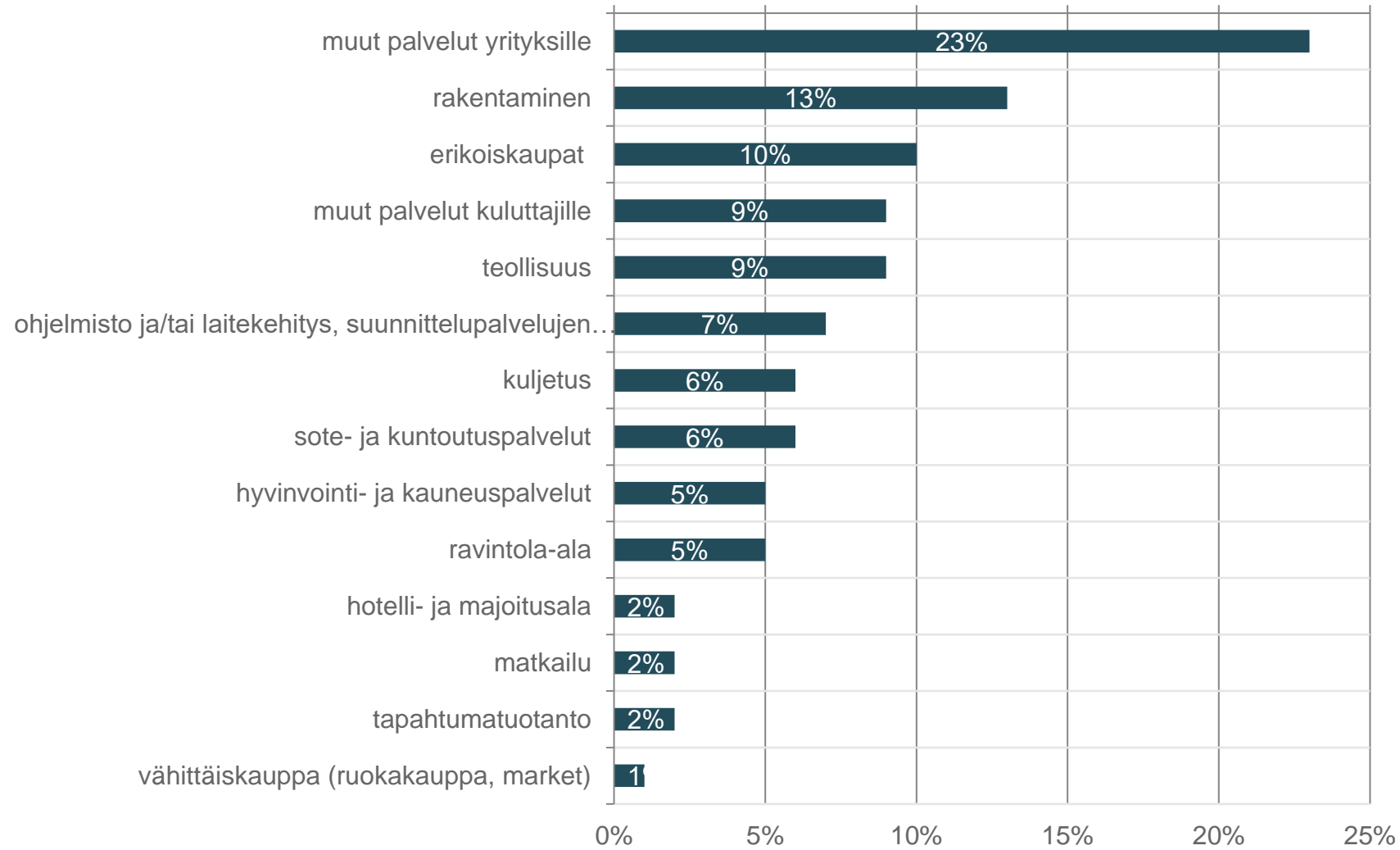
2. Yrityksen koko?

Vastaajien määrä: 352

	n	Prosentti
yksinyrittäjä	117	33,2%
2–5 työntekijää (yrittäjä ml.)	118	33,5%
6–9 työntekijää (yrittäjä ml.)	29	8,2%
10-19 työntekijää (yrittäjä ml.)	40	11,4%
20-49 työntekijää (yrittäjä ml.)	28	8%
50 - 100 (yrittäjä ml.)	9	2,6%
yli 100 työntekijää	11	3,1%

3. Toimiala?

Vastaajien määrä: 352



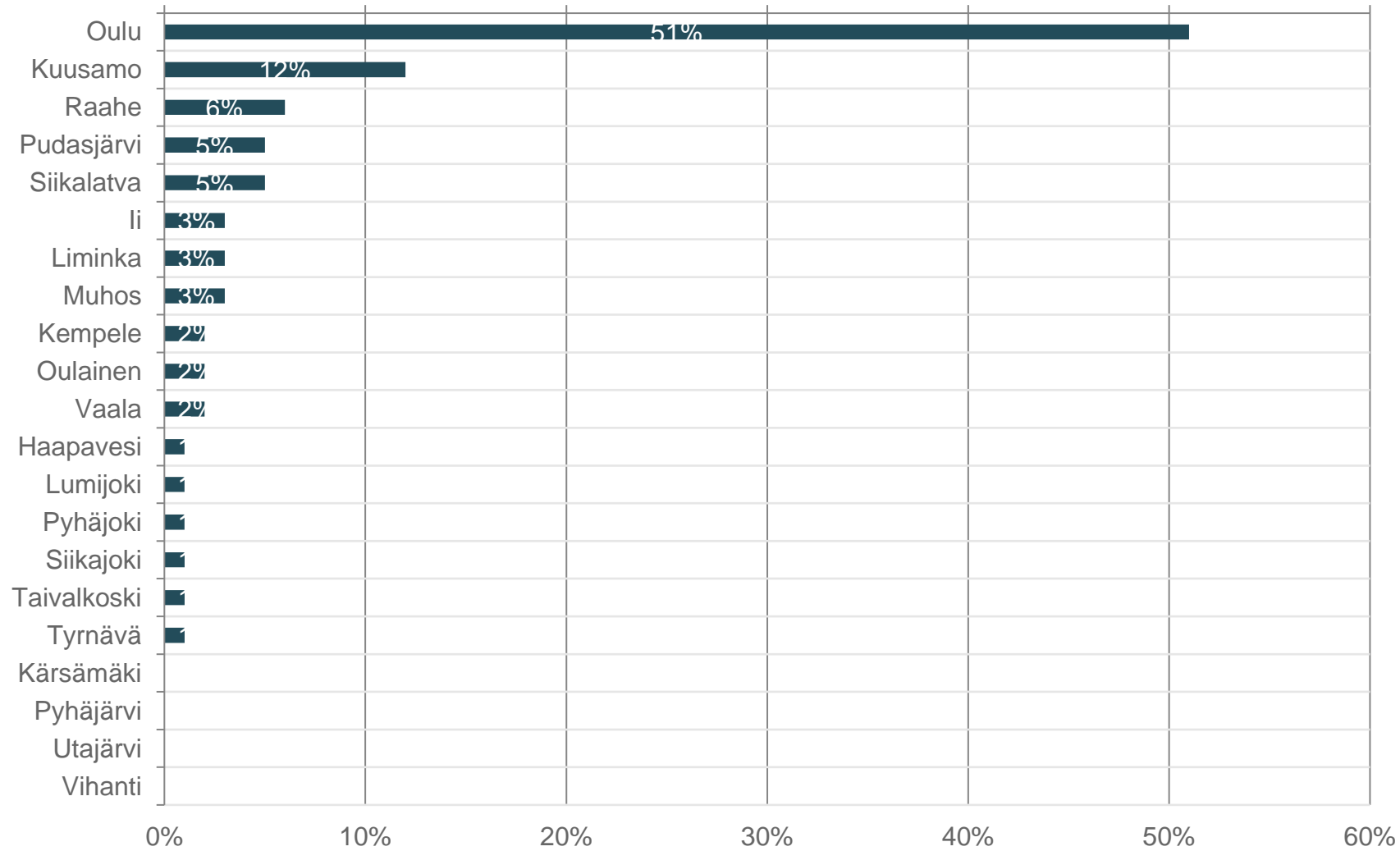
3. Toimiala?

Vastaajien määrä: 352

	n	Prosentti
erikoiskaupat	35	9,9%
hotelli- ja majoitusala	6	1,7%
hyvinvointi- ja kauneuspalvelut	17	4,8%
kuljetus	22	6,3%
matkailu	8	2,3%
muut palvelut kuluttajille	32	9,1%
muut palvelut yrityksille	80	22,7%
ohjelmisto ja/tai laitekehitys, suunnittelupalvelujen toteutus, valmistus	23	6,5%
rakentaminen	47	13,4%
ravintola-ala	17	4,8%
sote- ja kuntoutuspalvelut	20	5,7%
tapahtumatuotanto	8	2,3%
teollisuus	33	9,4%
vähittäiskauppa (ruokakauppa, market)	4	1,1%

4. Yrityksen kotipaikka tai paikallisyhdistys mihin yritys on kirjoilla ja/tai kuuluu?

Vastaajien määrä: 352



4. Yrityksen kotipaikka tai paikallisyhdistys mihin yritys on kirjoilla ja/tai kuuluu?

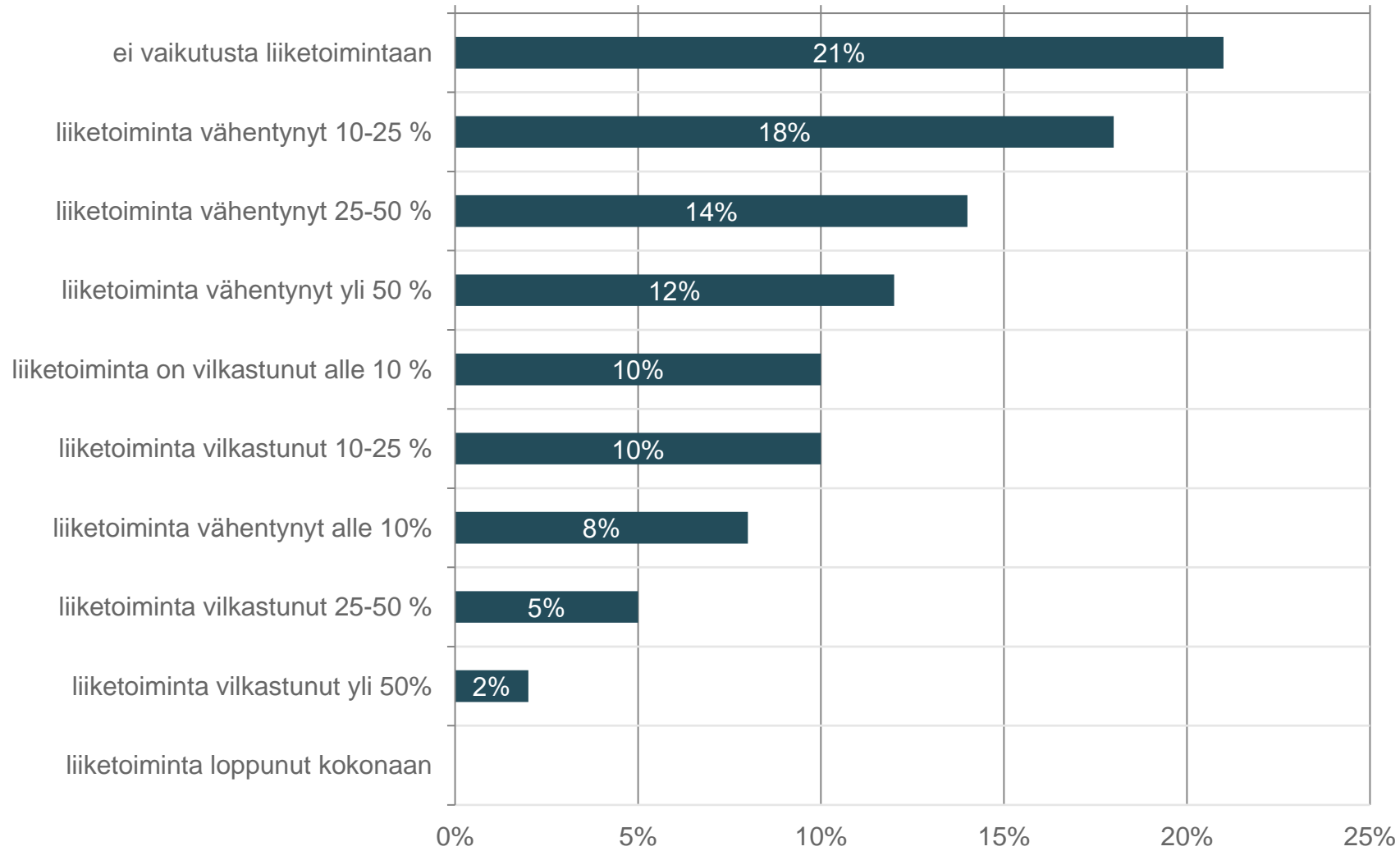
Vastaajien määrä: 352

	n	Prosentti
Haapavesi	4	1,1%
Ii	12	3,4%
Kempele	9	2,6%
Kuusamo	41	11,6%
Kärsämäki	0	0%
Liminka	9	2,6%
Lumijoki	3	0,9%
Muhos	11	3,1%
Oulainen	8	2,3%
Oulu	178	50,6%
Pudasjärvi	17	4,8%
Pyhäjoki	5	1,4%
Pyhäjärvi	0	0%
Raahe	21	6%
Siikajoki	3	0,9%
Siikalatva	17	4,8%
Taivalkoski	3	0,9%
Tyrnävä	3	0,9%
Utajärvi	1	0,3%

	n	Prosentti
Vaala	7	2%
Vihanti	0	0%

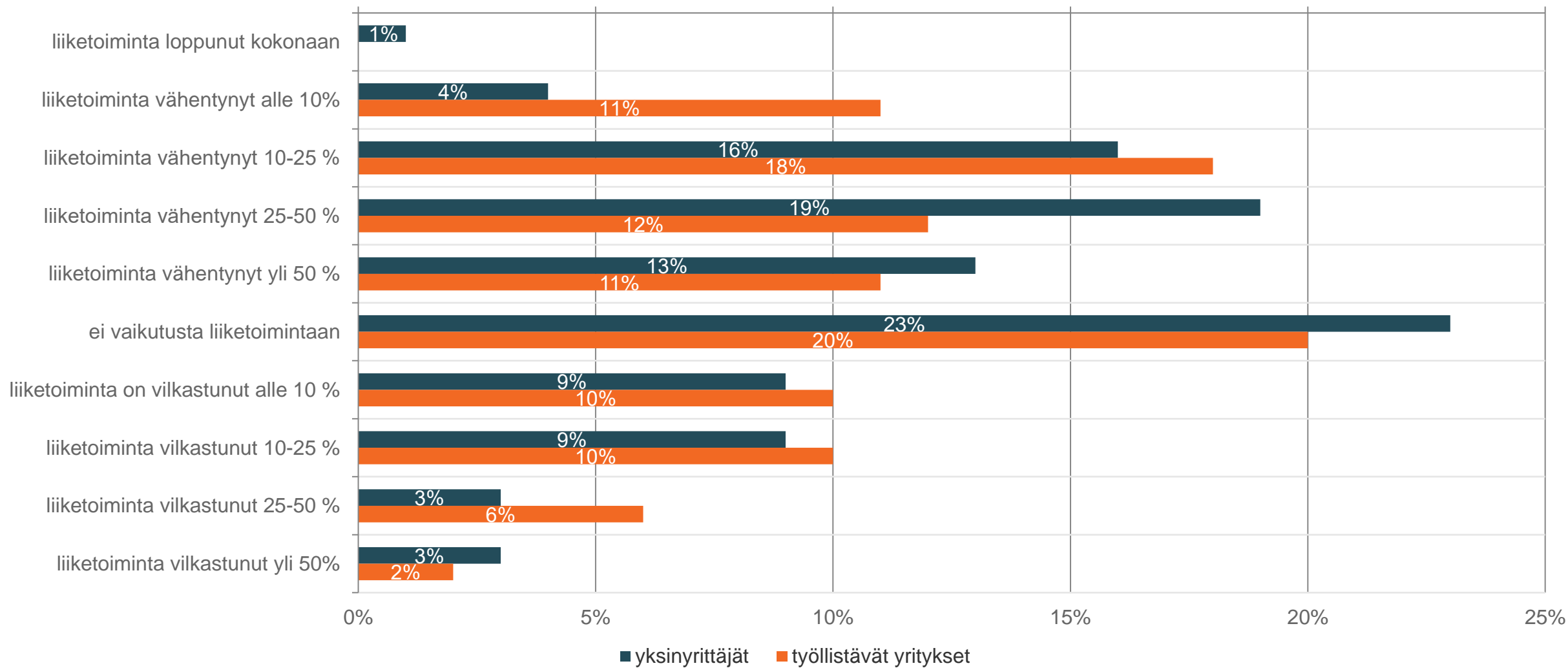
5. Koronakriisin vaikutukset yrityksesi liiketoimintaan kuluneen vuoden aikana (viim. 12 kk)?

Vastaajien määrä: 352



5. Koronakriisin vaikutukset yrityksesi liiketoimintaan kuluneen vuoden aikana (viim. 12 kk)?

Vastaajien määrä: 352



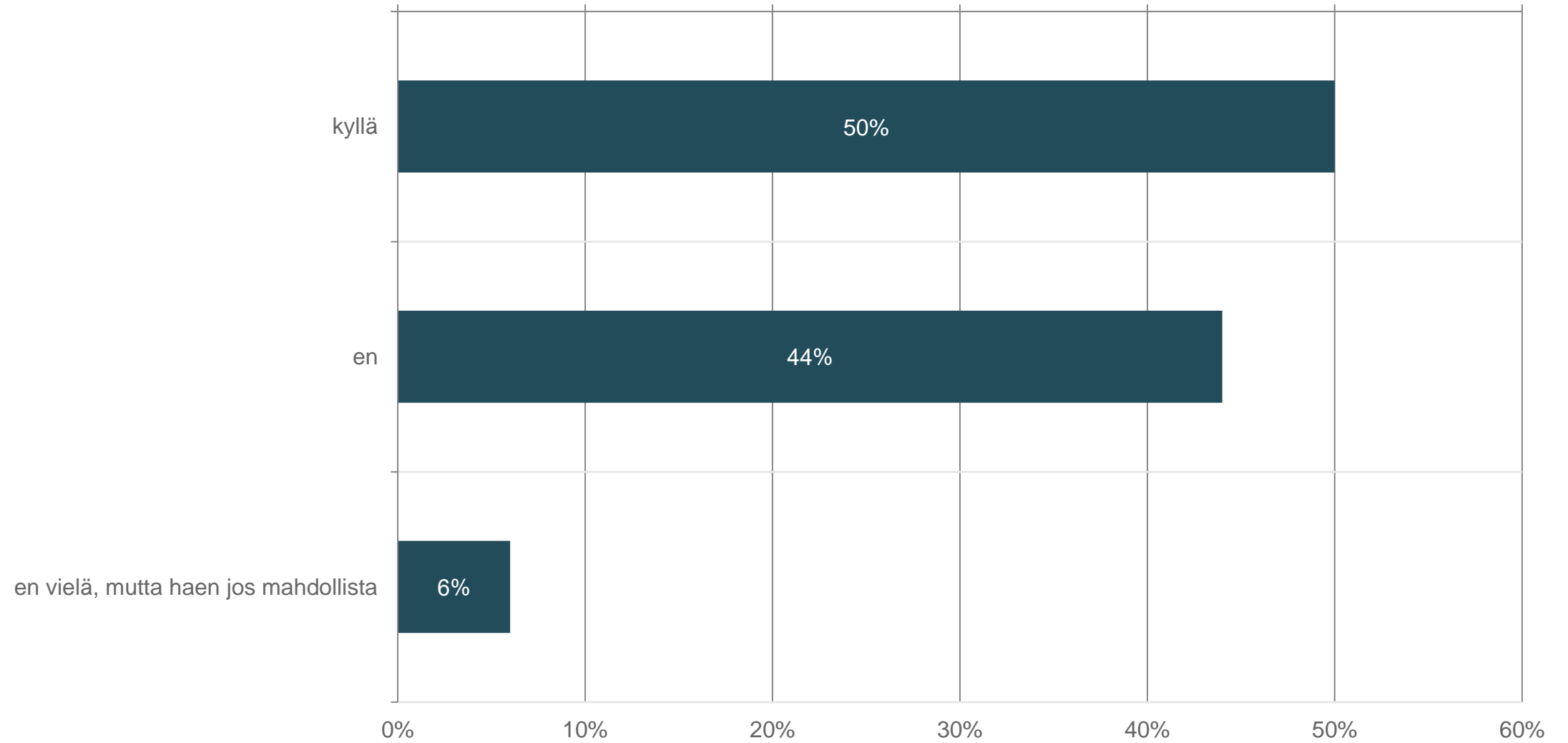
5. Koronakriisin vaikutukset yrityksesi liiketoimintaan kuluneen vuoden aikana (viim. 12 kk)?

Vastaajien määrä: 352

	n	Prosentti
liiketoiminta loppunut kokonaan	1	0,3%
liiketoiminta vähentynyt alle 10%	29	8,2%
liiketoiminta vähentynyt 10-25 %	62	17,6%
liiketoiminta vähentynyt 25-50 %	49	13,9%
liiketoiminta vähentynyt yli 50 %	41	11,6%
ei vaikutusta liiketoimintaan	75	21,3%
liiketoiminta on vilkastunut alle 10 %	34	9,7%
liiketoiminta vilkastunut 10-25 %	34	9,7%
liiketoiminta vilkastunut 25-50 %	18	5,1%
liiketoiminta vilkastunut yli 50%	9	2,6%

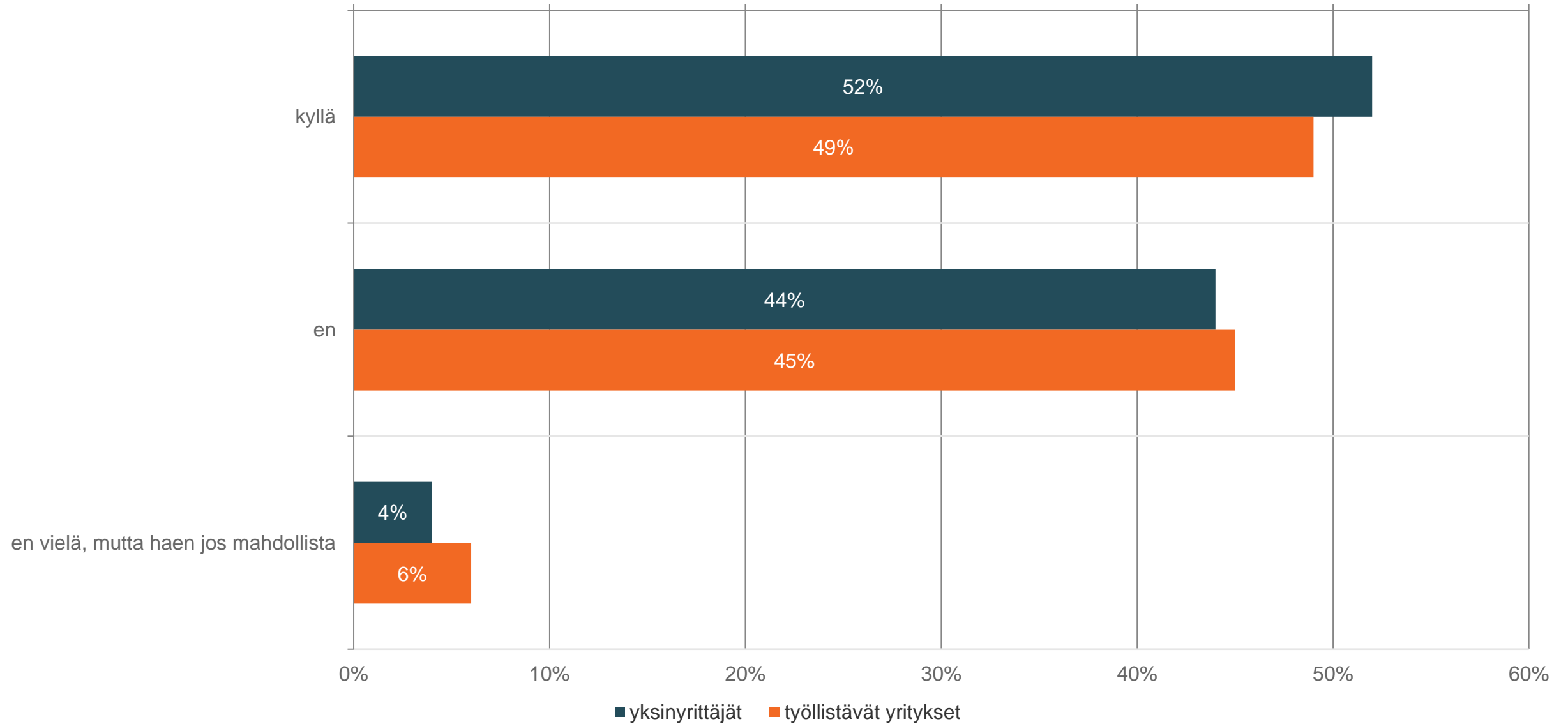
6. Oletko hakenut tukea koronatilanteesta johtuen?

Vastaajien määrä: 352



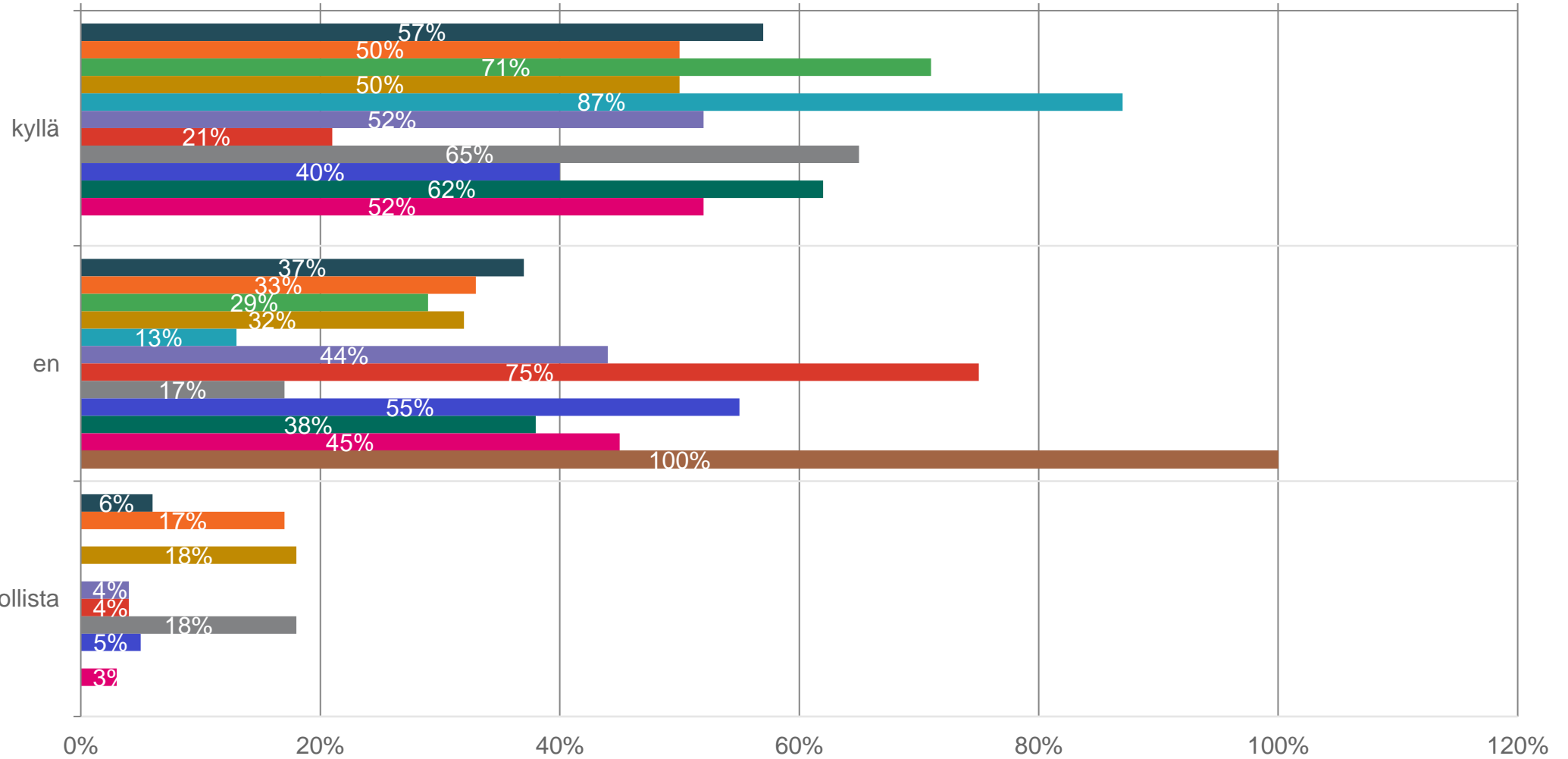
6. Oletko hakenut tukea koronatilanteesta johtuen?

Vastaajien määrä: 352



5. Oletko hakenut tukea koronatilanteesta johtuen?

Vastaajien määrä: 352



- erikoiskaupat
- hotelli- ja majoitusala
- hyvinvointi- ja kauneuspalvelut
- kuljetus
- matkailu
- ohjelmisto ja/tai laitekehitys
- rakentaminen
- ravintola-ala
- sote- ja kuntoutuspalvelut
- tapahtumatuontanto
- teollisuus
- vähittäiskaupat

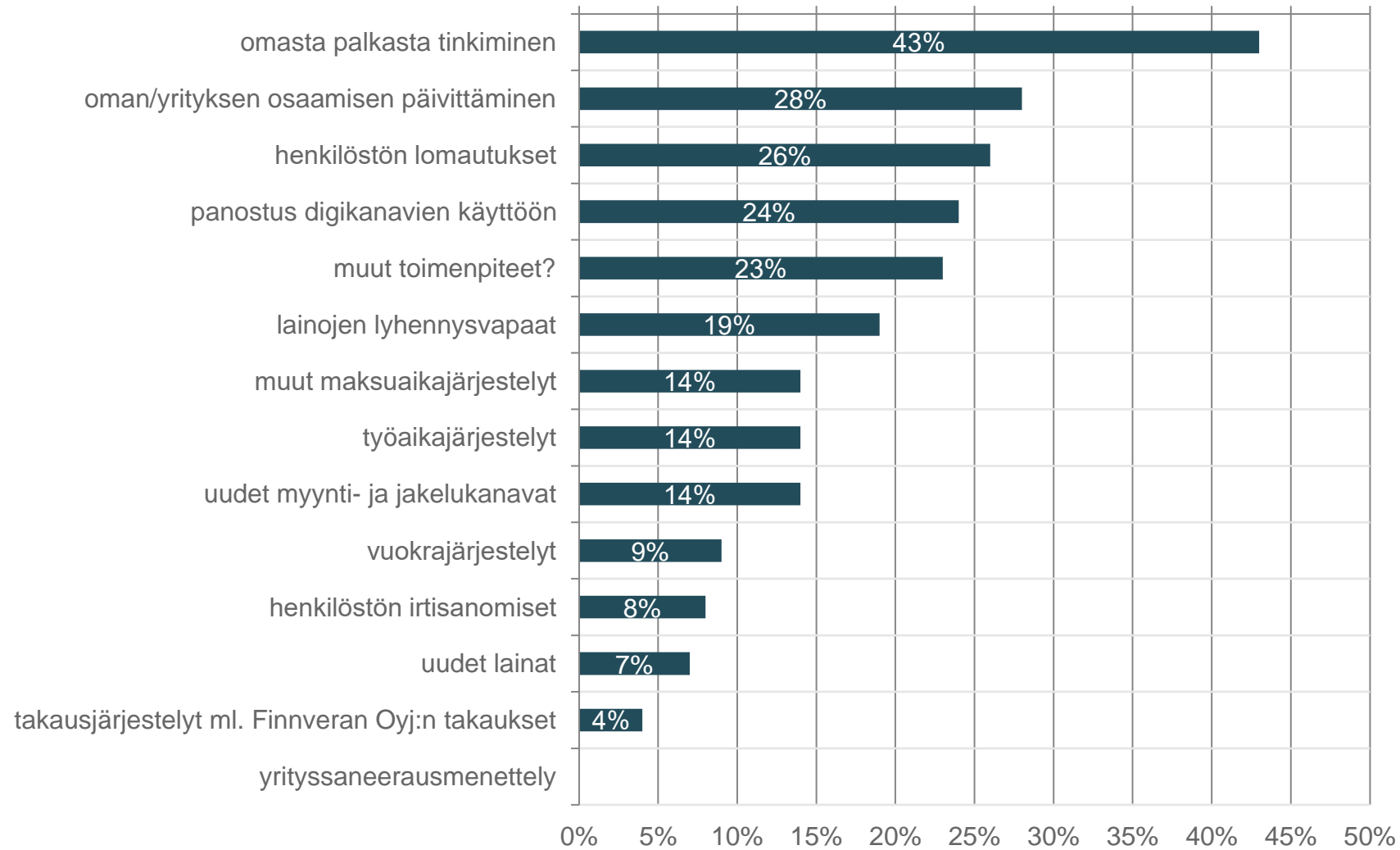
6. Oletko hakenut tukea koronatilanteesta johtuen?

Vastaajien määrä: 352

	n	Prosentti
kyllä	177	50,3%
en	156	44,3%
en vielä, mutta haen jos mahdollista	19	5,4%

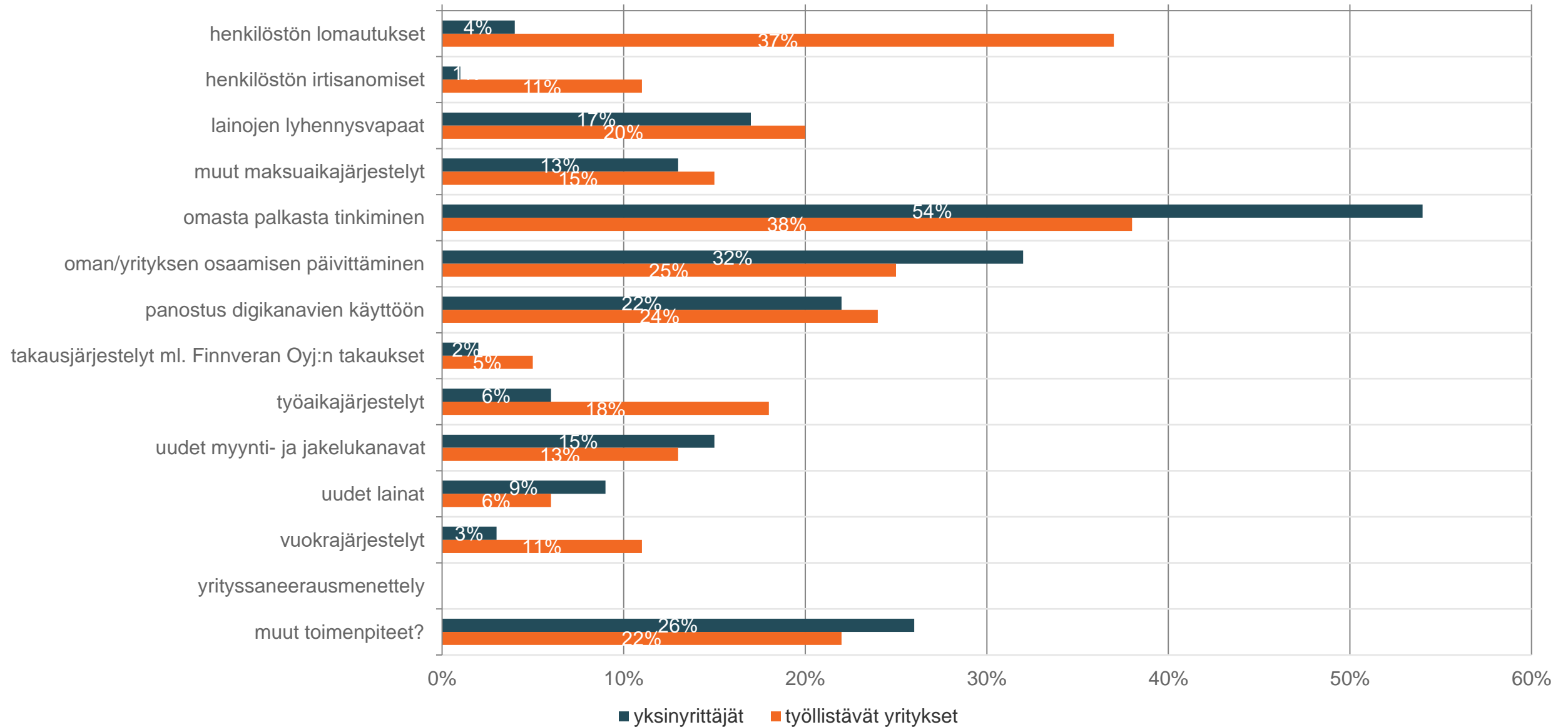
7. Mitä sopeuttamistoimia yrityksessäsi on jo toteutettu? Voit valita useamman vaihtoehdon

Vastaajien määrä: 352, valittujen vastausten lukumäärä: 815



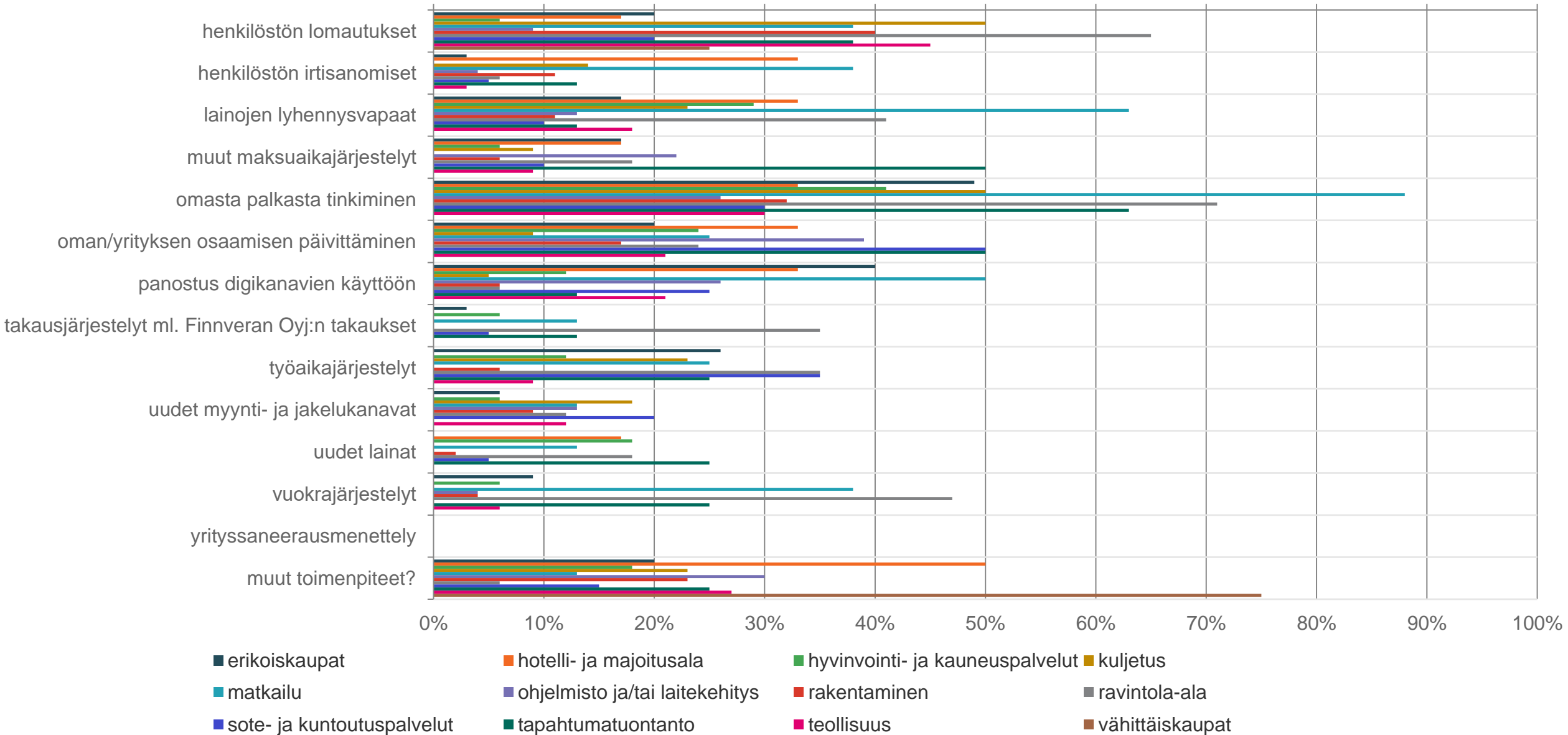
7. Mitä sopeuttamistoimia yrityksessäsi on jo toteutettu? Voit valita useamman vaihtoehdon

Vastaajien määrä: 352, valittujen vastausten lukumäärä: 815



6. Mitä sopeuttamistoimia yrityksessäsi on jo toteutettu? Voit valita useamman vaihtoehdon

Vastaajien määrä: 352, valittujen vastausten lukumäärä: 815



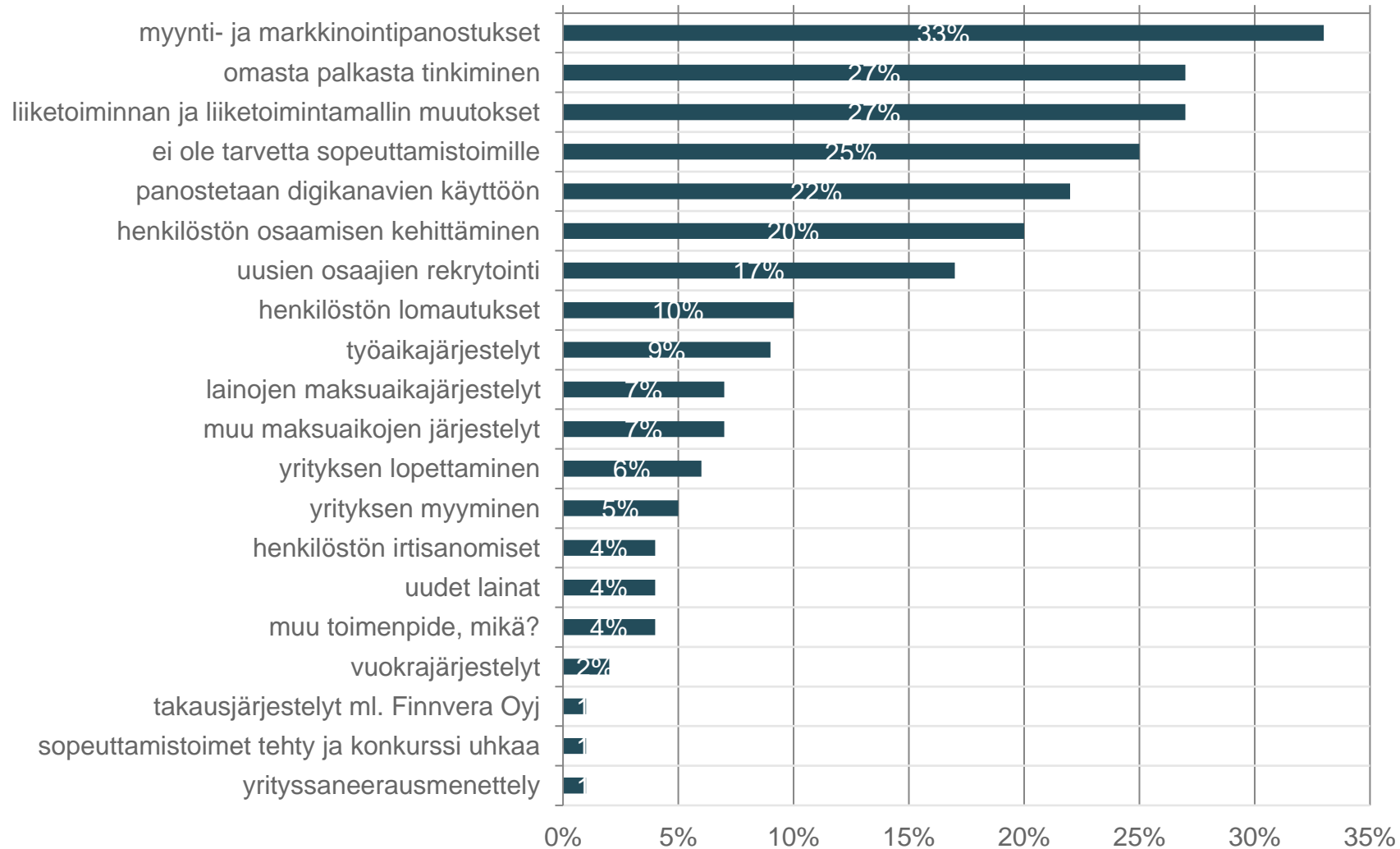
7. Mitä sopeuttamistoimia yrityksessäsi on jo toteutettu? Voit valita useamman vaihtoehdon

Vastaajien määrä: 352, valittujen vastausten lukumäärä: 815

	n	Prosentti
henkilöstön lomautukset	93	26,4%
henkilöstön irtisanomiset	27	7,7%
lainojen lyhennysvapaat	67	19%
muut maksuaikajärjestelyt	50	14,2%
omasta palkasta tinkiminen	153	43,5%
oman/yrityksen osaamisen päivittäminen	97	27,6%
panostus digikanavien käyttöön	83	23,6%
takausjärjestelyt ml. Finnveran Oyj:n takaukset	13	3,7%
työaikajärjestelyt	49	13,9%
uudet myynti- ja jakelukanavat	48	13,6%
uudet lainat	24	6,8%
vuokrajärjestelyt	30	8,5%
yrityssaneerausmenettely	0	0%
muut toimenpiteet?	81	23%

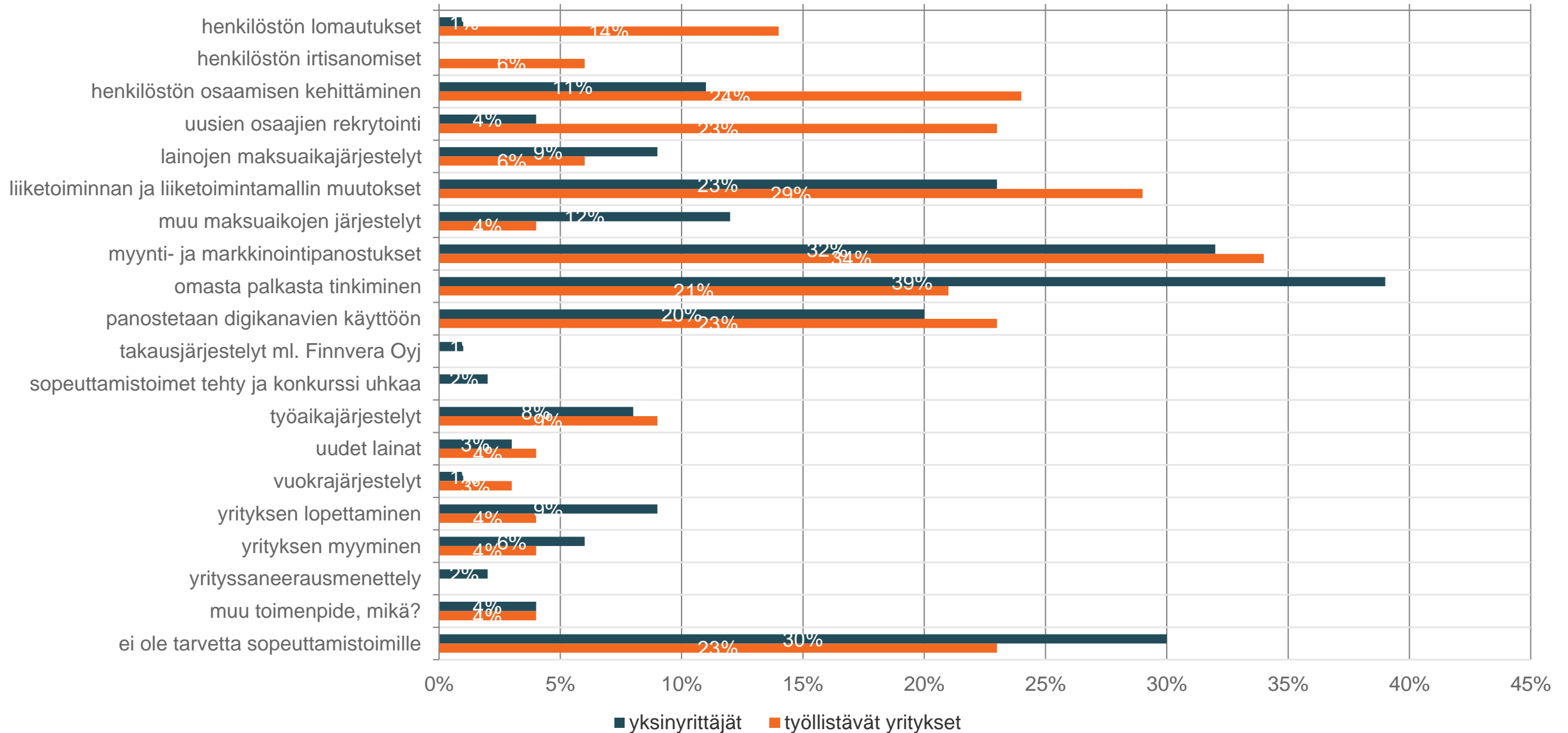
8. Mitä toimia yrityksessäsi on suunniteltu toteutettavan kannattavuuden parantamiseksi? (Voit valita neljä tärkeintä)

Vastaajien määrä: 352, valittujen vastausten lukumäärä: 810



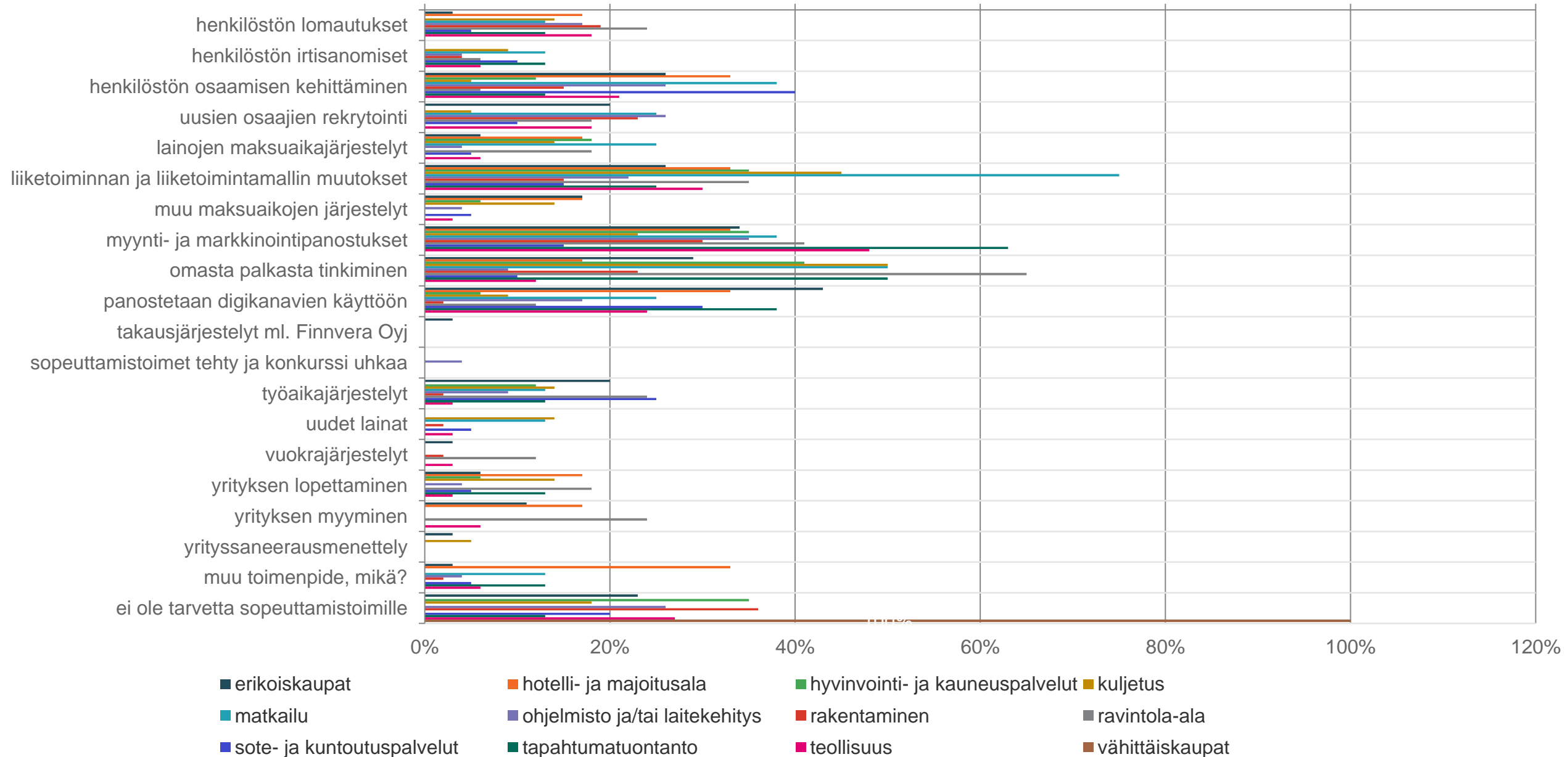
8. Mitä toimia yrityksessäsi on suunniteltu toteutettavan kannattavuuden parantamiseksi? (Voit valita neljä tärkeintä)

Vastaajien määrä: 352, valittujen vastausten lukumäärä: 810



7. Mitä toimia yrityksessäsi on suunniteltu toteutettavan kannattavuuden parantamiseksi? (Voit valita neljä tärkeintä)

Vastaajien määrä: 352, valittujen vastausten lukumäärä: 810



8. Mitä toimia yrityksessäsi on suunniteltu toteutettavan kannattavuuden parantamiseksi? (Voit valita neljä tärkeintä)

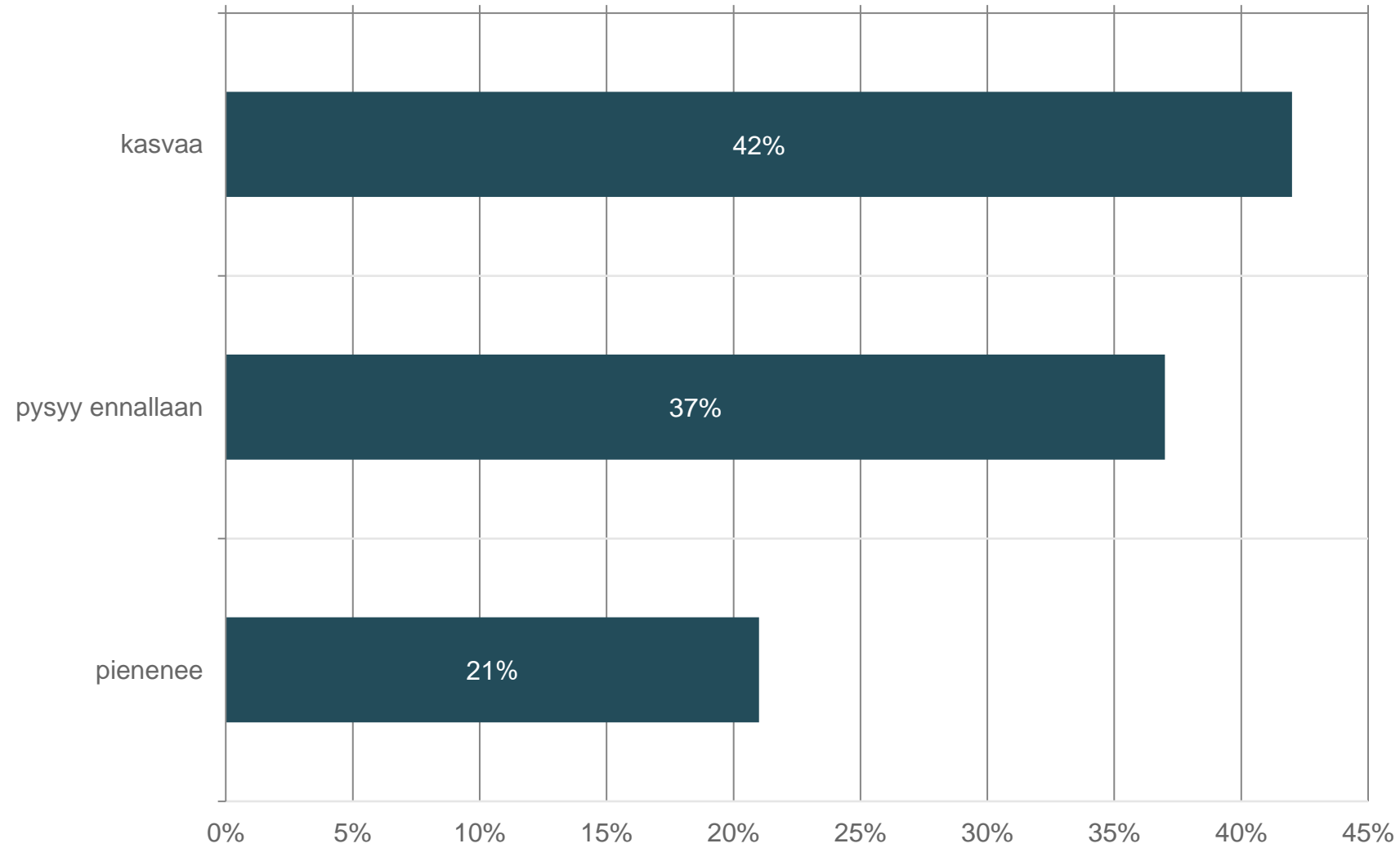
Vastaajien määrä: 352, valittujen vastausten lukumäärä: 810

	n	Prosentti
henkilöstön lomautukset	35	9,9%
henkilöstön irtisanomiset	13	3,7%
henkilöstön osaamisen kehittäminen	69	19,6%
uusien osaajien rekrytointi	60	17%
lainojen maksuaikajärjestelyt	26	7,4%
liiketoiminnan ja liiketoimintamallin muutokset	94	26,7%
muu maksuaikojen järjestelyt	24	6,8%
myynti- ja markkinointipanostukset	117	33,2%
omasta palkasta tinkiminen	96	27,3%
panostetaan digikanavien käyttöön	76	21,6%
takausjärjestelyt ml. Finnvera Oyj	2	0,6%
sopeuttamistoimet tehty ja konkurssi uhkaa	3	0,9%
työaikajärjestelyt	31	8,8%
uudet lainat	14	4%
vuokrajärjestelyt	8	2,3%
yrittäjän lopettaminen	20	5,7%
yrittäjän myyminen	16	4,5%
yrittäjäsaneerausmenettely	3	0,9%
muu toimenpide, mikä?	14	4%

	n	Prosentti
ei ole tarvetta sopeuttamistoimille	89	25,3%

9. Arvio yrityksi liikevaihdosta vuoden lopussa ?

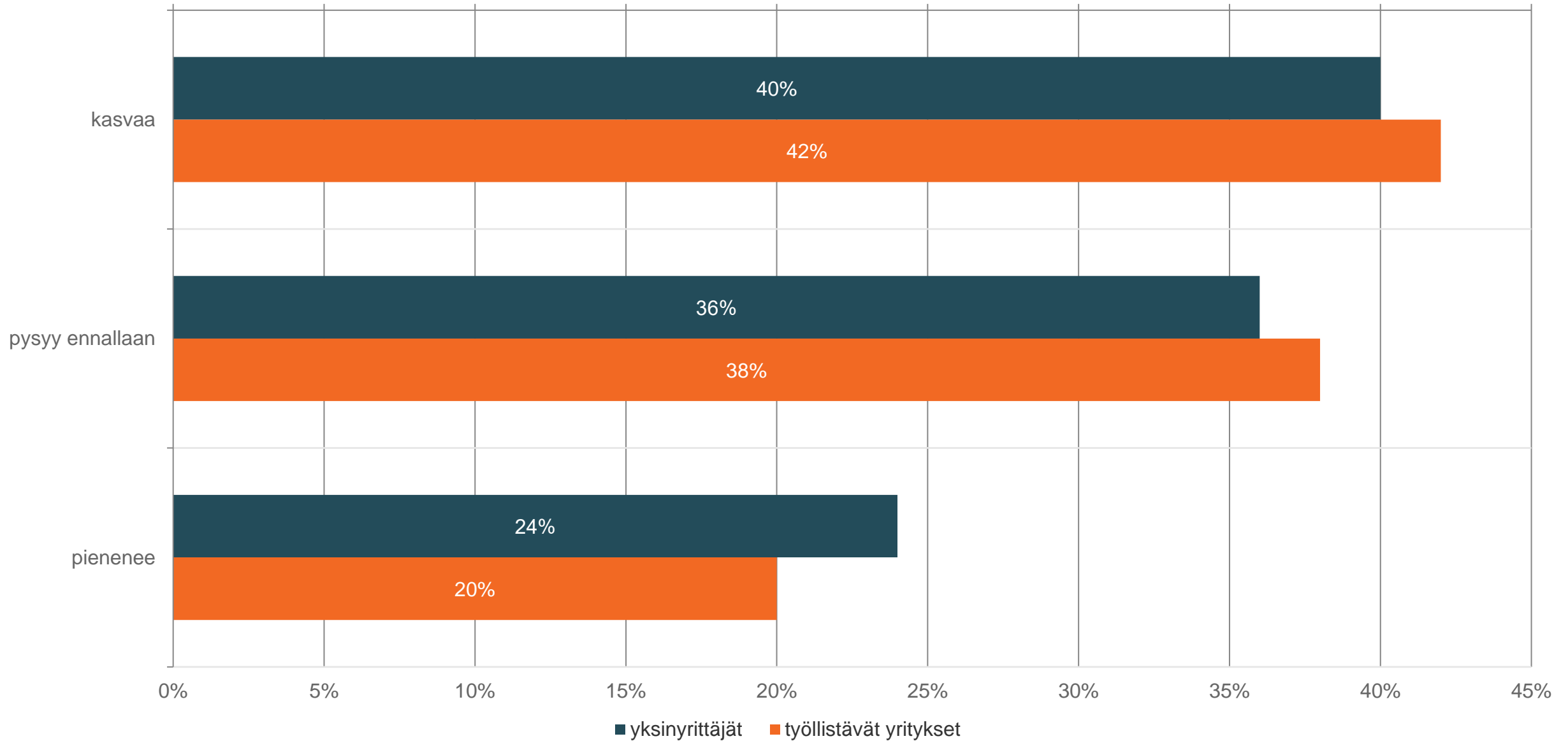
Vastaajien määrä: 352



Talousnäkymät
2020 toukokuu
(628) lvv arvio
saldo -48 ja nyt
saldo +21

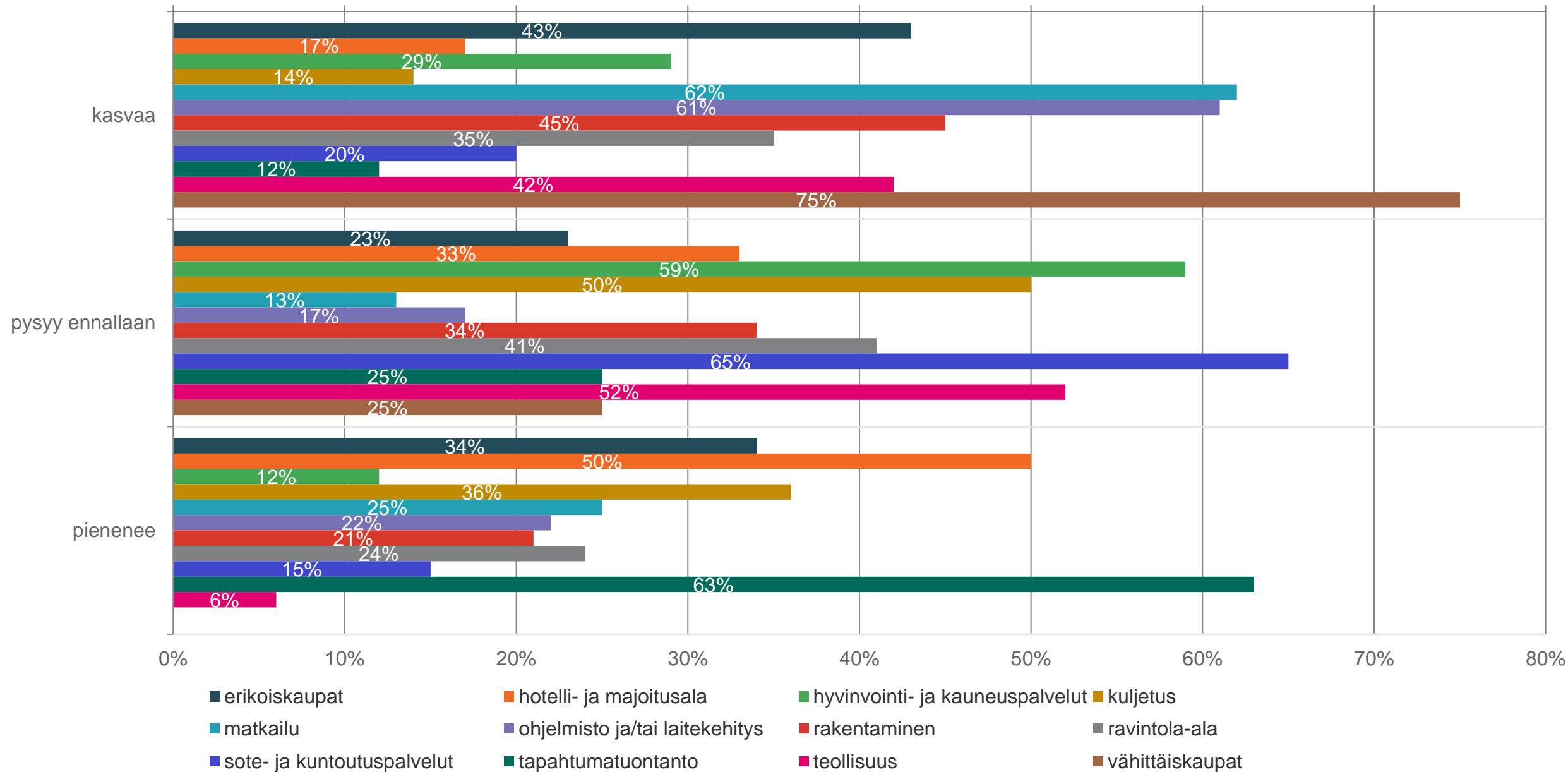
9. Arvio yrityksi liikevaihdosta vuoden lopussa ?

Vastaajien määrä: 352



8. Arvio yrityksi liikevaihdosta vuoden lopussa ?

Vastaajien määrä: 352



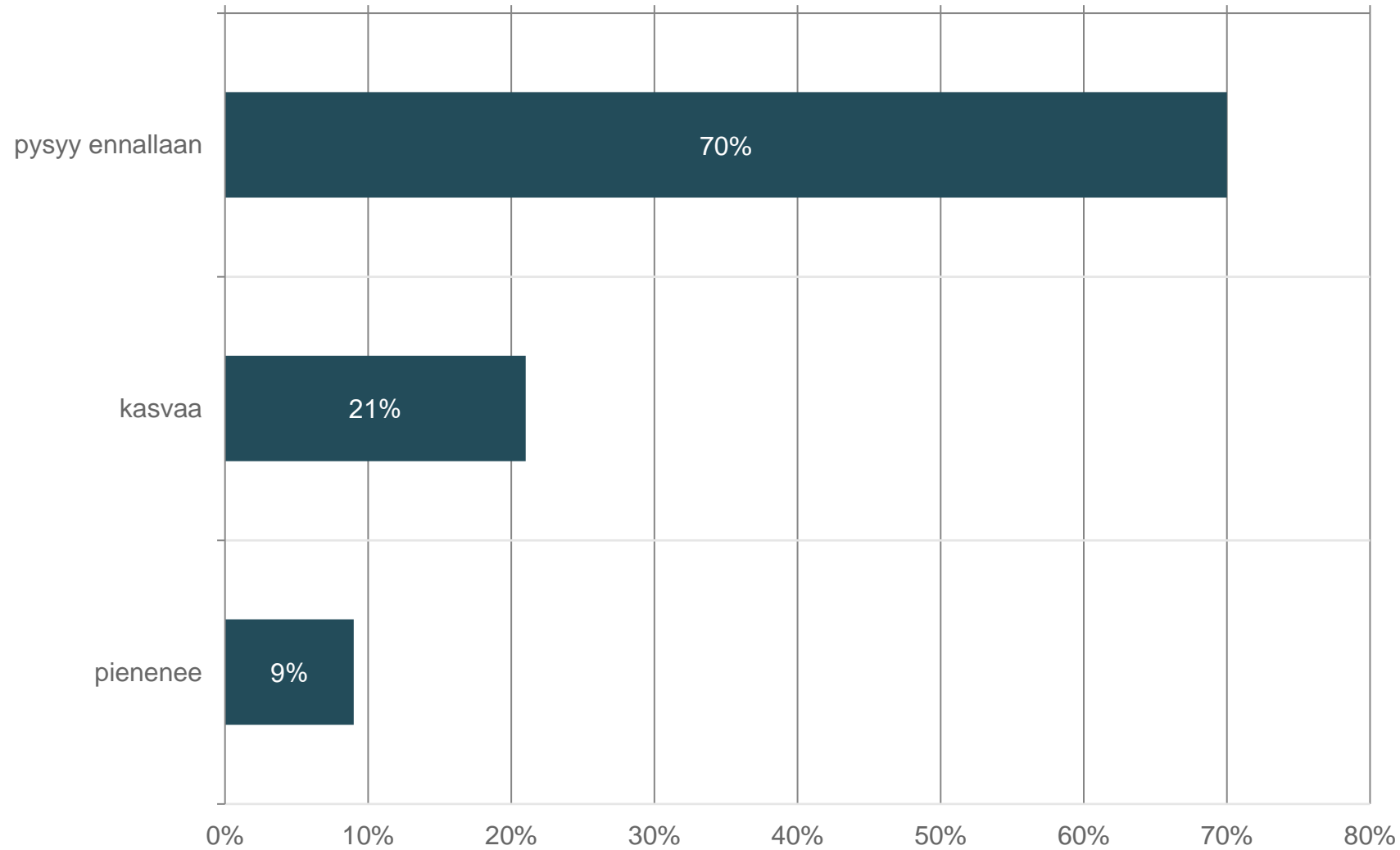
9. Arvio yrityksi liikevaihdosta vuoden lopussa ?

Vastaajien määrä: 352

	n	Prosentti
kasvaa	147	41,8%
pysyy ennallaan	131	37,2%
pienenee	74	21%

10. Arvio yrityksesi henkilöstömäärästä vuoden lopussa?

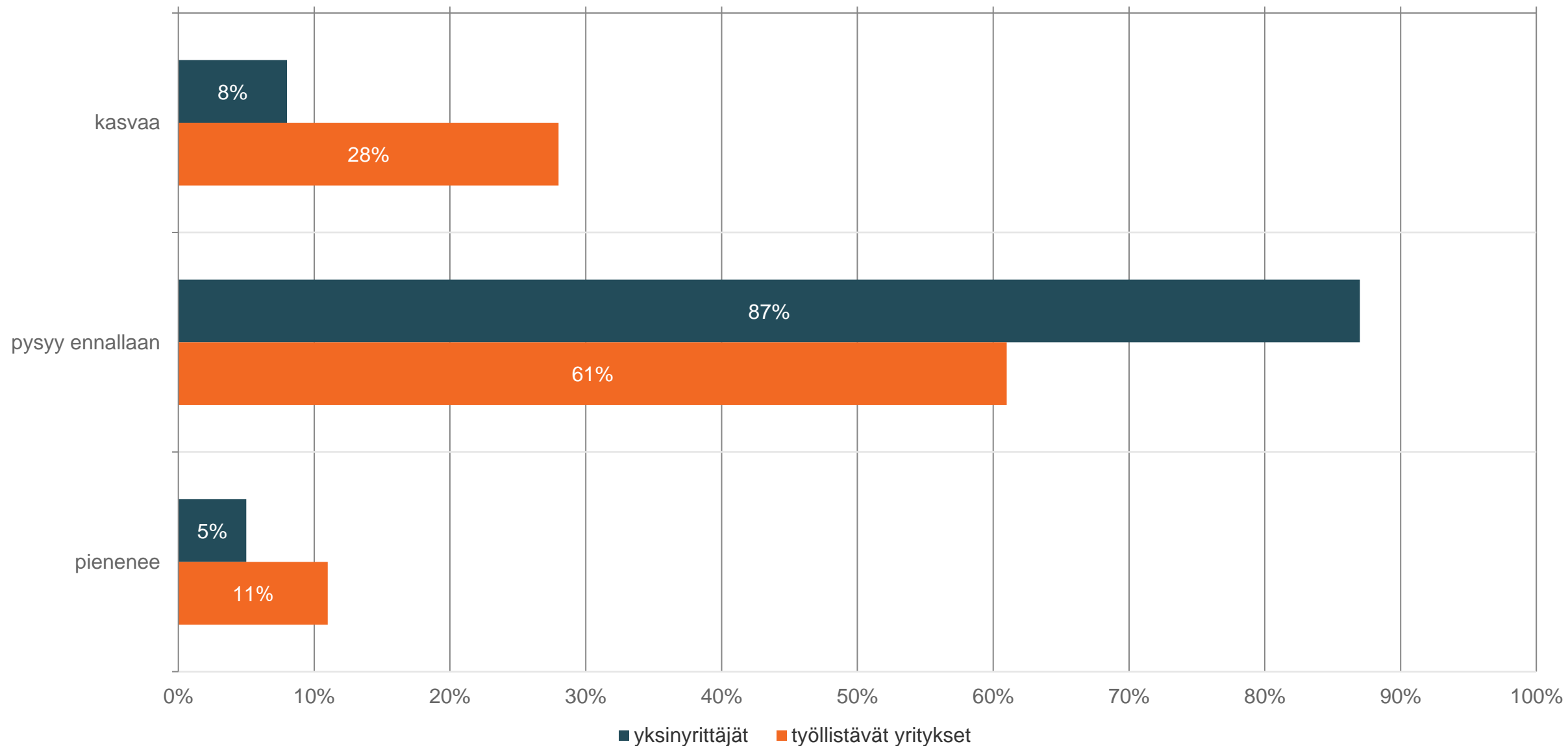
Vastaajien määrä: 352



Talousnäkymät
2020 toukokuu
(628) hlö arvio
saldo -18 ja nyt
saldo +12

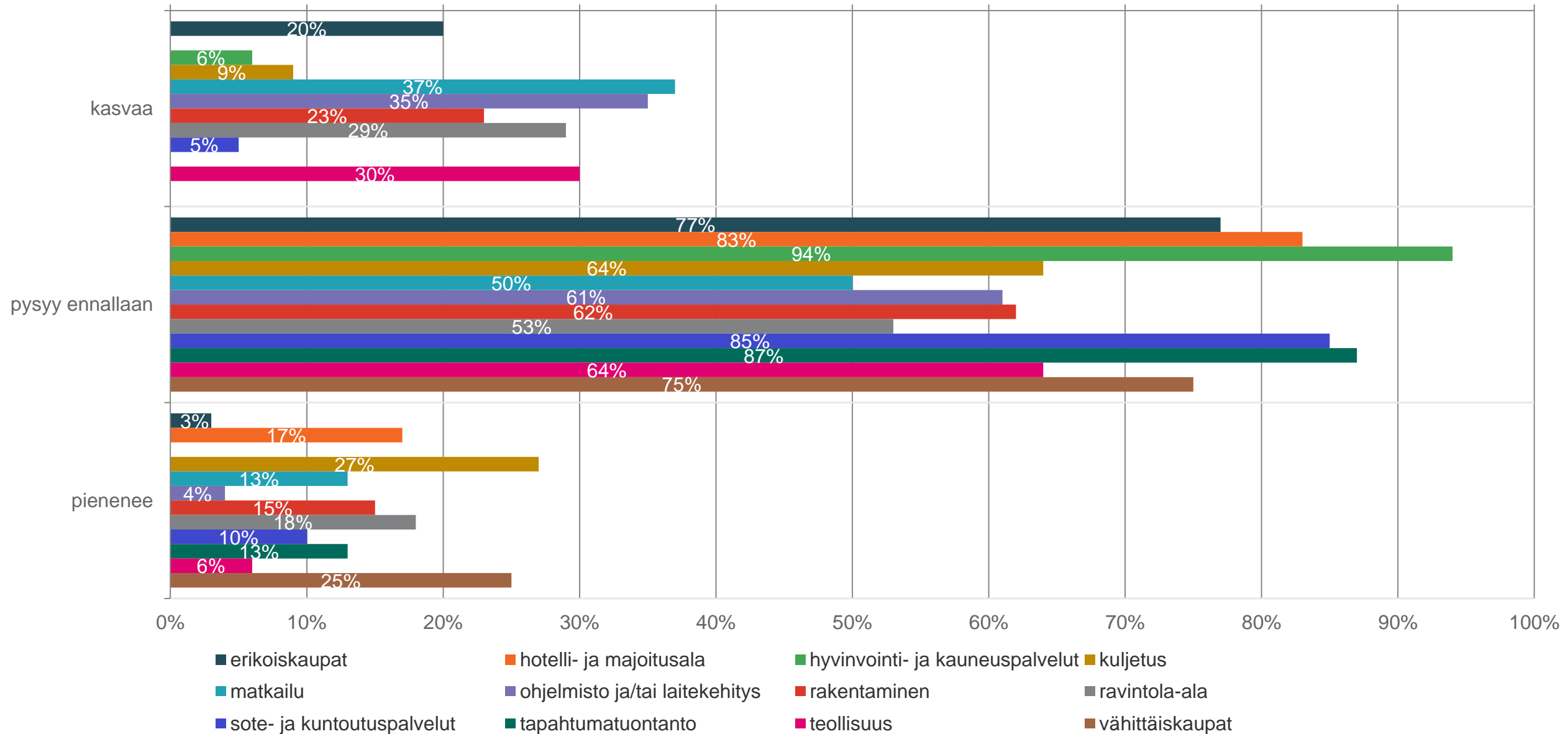
10. Arvio yrityksesi henkilöstömäärästä vuoden lopussa?

Vastaajien määrä: 352



9. Arvio yrityksesi henkilöstömäärästä vuoden lopussa?

Vastaajien määrä: 352



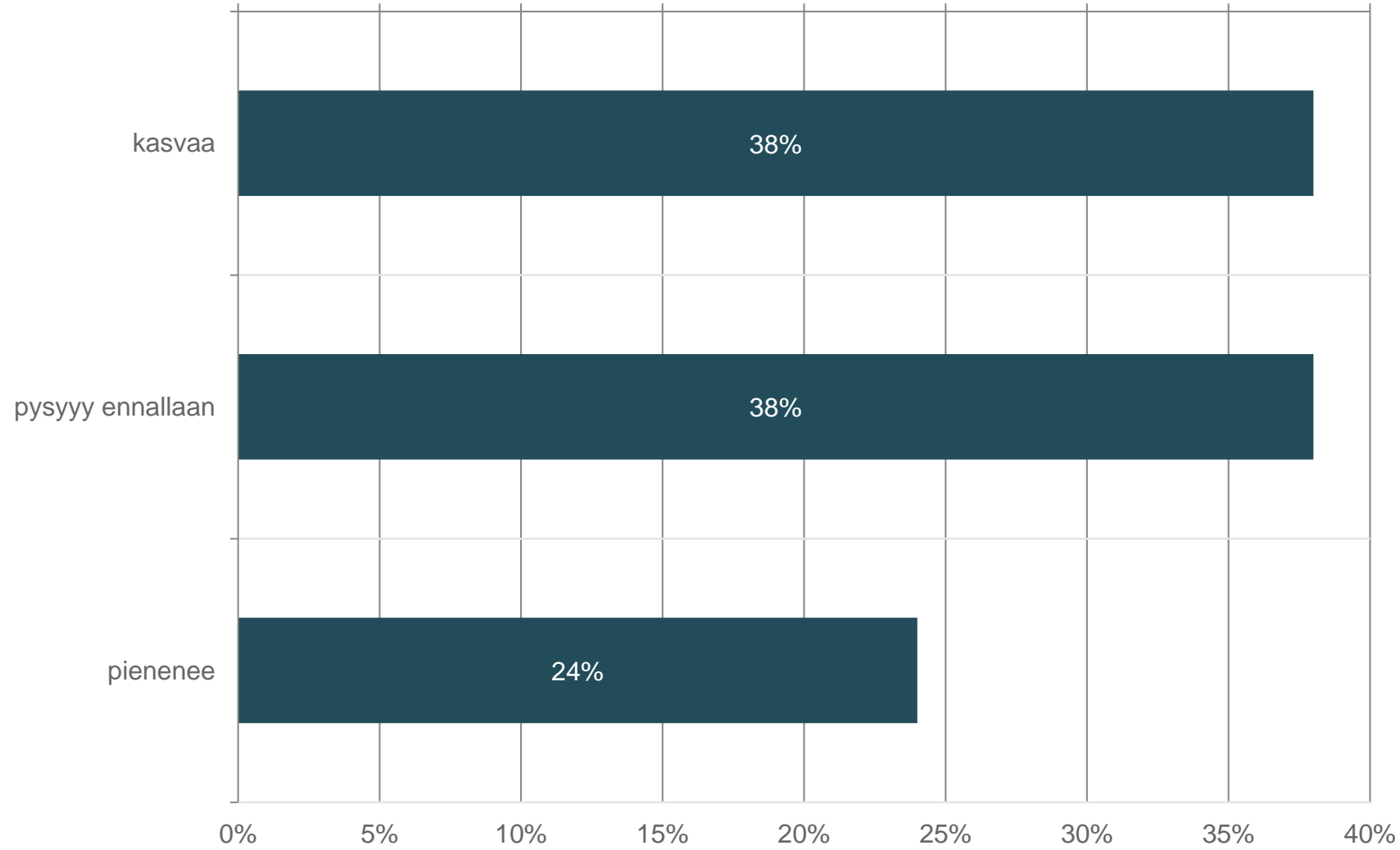
10. Arvio yrityksesi henkilöstömäärästä vuoden lopussa?

Vastaajien määrä: 352

	n	Prosentti
kasvaa	74	21%
pysyy ennallaan	246	69,9%
pienenee	32	9,1%

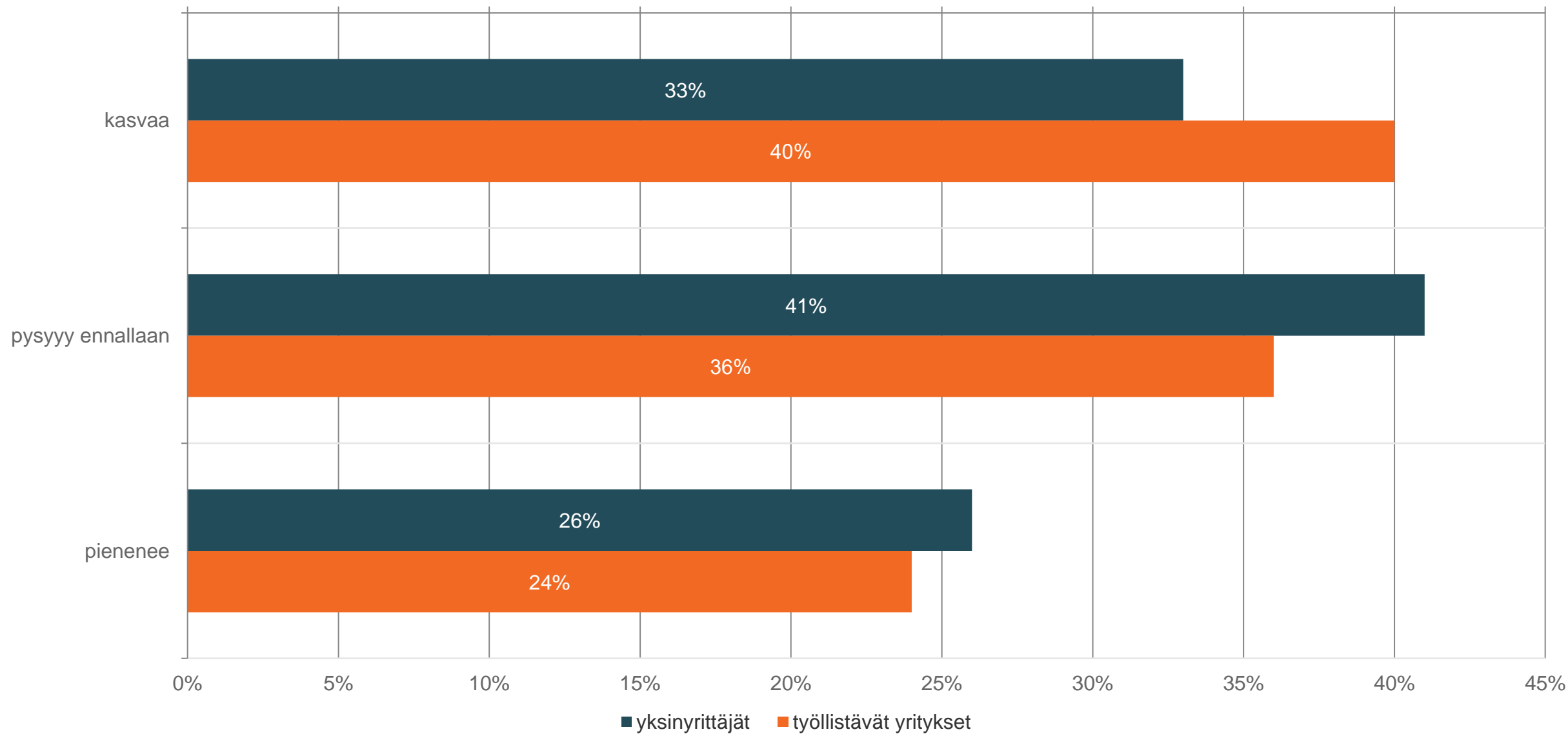
11. Arvio yrityksesi tuloksesta vuoden lopussa verrattuna vuoteen 2020?

Vastaajien määrä: 352



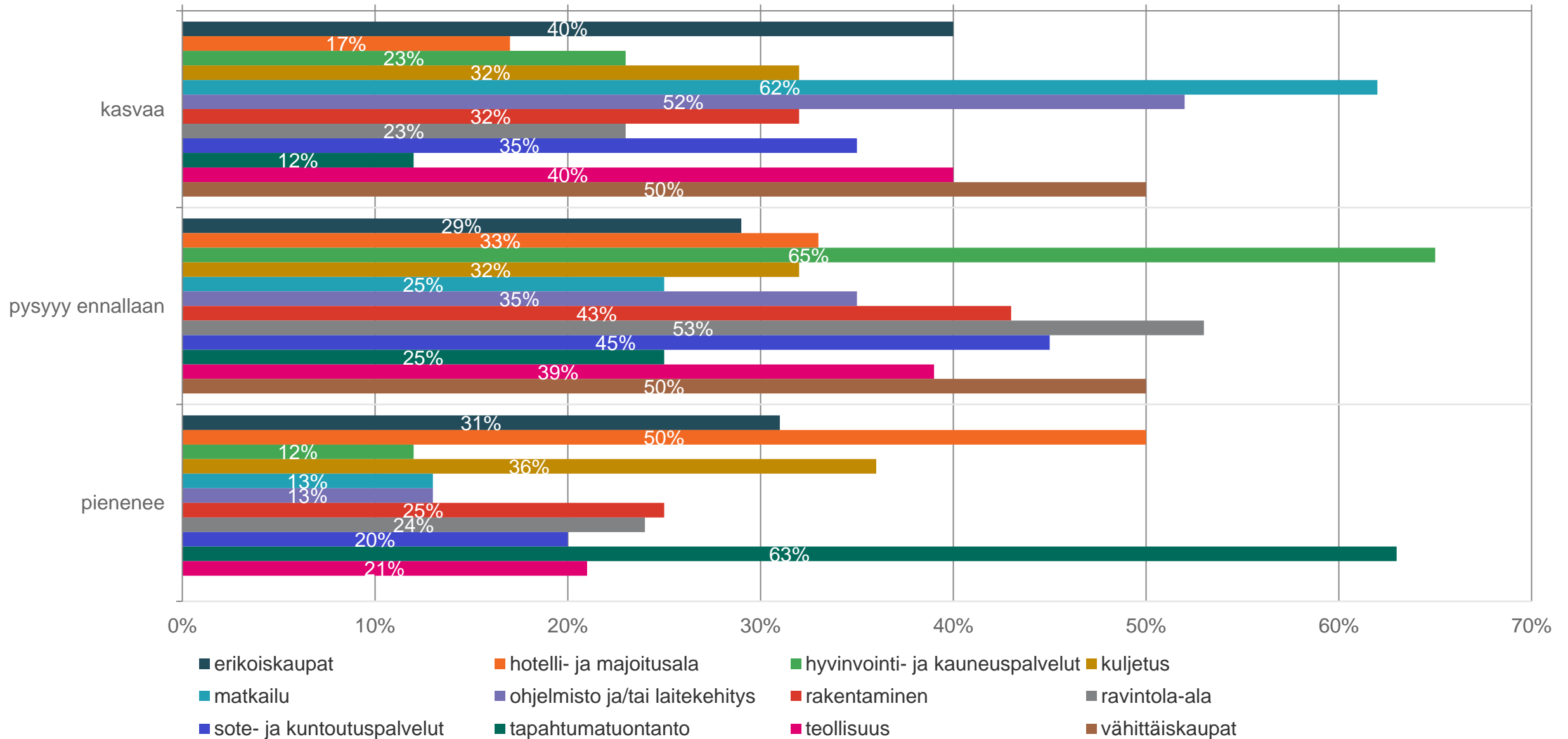
11. Arvio yrityksesi tuloksesta vuoden lopussa verrattuna vuoteen 2020?

Vastaajien määrä: 352



10. Arvio yrityksesi tuloksesta vuoden lopussa verrattuna vuoteen 2020?

Vastaajien määrä: 352



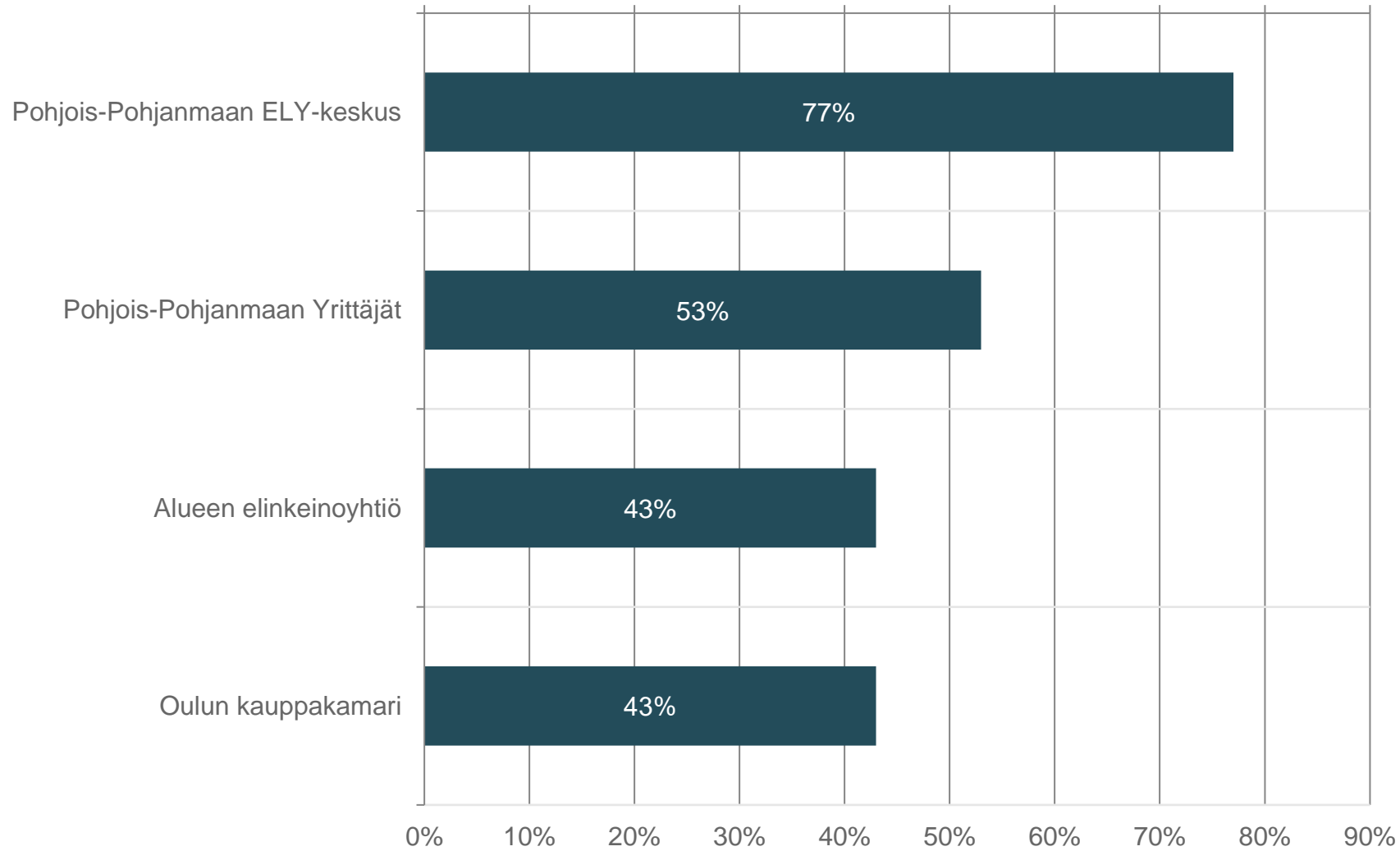
11. Arvio yrityksesi tuloksesta vuoden lopussa verrattuna vuoteen 2020?

Vastaajien määrä: 352

	n	Prosentti
kasvaa	133	37,8%
pysyy ennallaan	133	37,8%
pienenee	86	24,4%

12. Haluan, että minuun ollaan yhteydessä (voit valita useita)?

Vastaajien määrä: 30, valittujen vastausten lukumäärä: 65



12. Haluan, että minuun ollaan yhteydessä (voit valita useita)?

Vastaajien määrä: 30, valittujen vastausten lukumäärä: 65

	n	Prosentti
Alueen elinkeinoyhtiö	13	43,3%
Oulun kauppakamari	13	43,3%
Pohjois-Pohjanmaan ELY-keskus	23	76,7%
Pohjois-Pohjanmaan Yrittäjät	16	53,3%