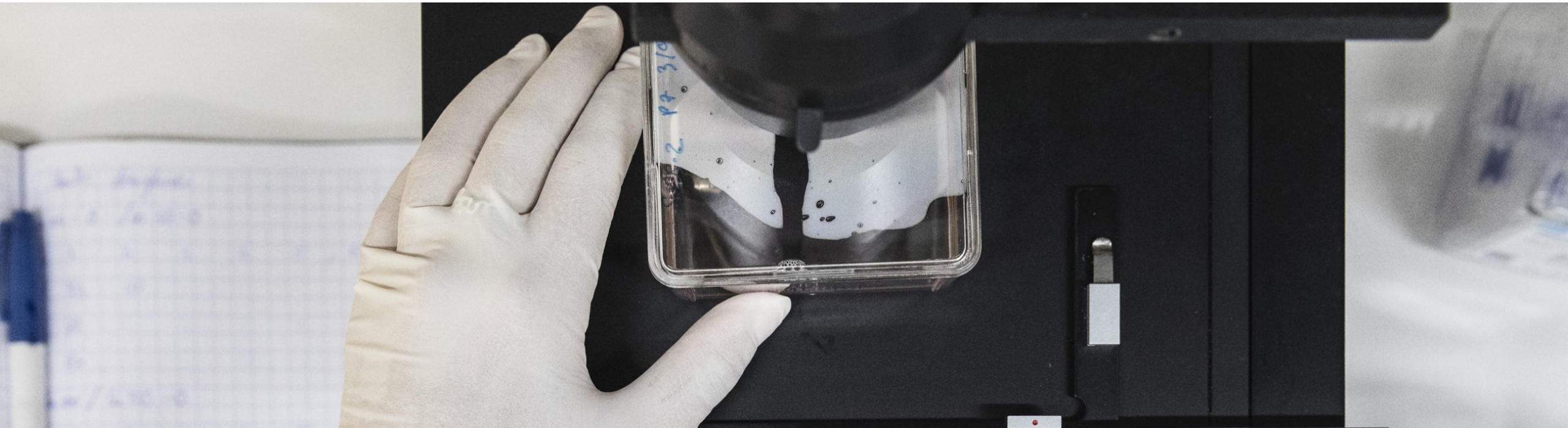


# Pk-yritysbarometri

Alueraportti, Savon Yrittäjät



# PK-YRITYSBAROMETRIN TOTEUTUS



## TUTKIMUKSEN TARKOITUS

Pk-yritysbarometrissä on selvitetty suomalaisten pk-yritysten mielikuvia yleisestä suhdannekehityksestä ja oman yrityksen taloudellisesta kehityksestä. Lisäksi on tiedusteltu muun muassa yrityksen kasvuun, kansainvälistymiseen ja rahoitukseen liittyvistä tekijöistä. Tutkimuksen on toteuttanut Taloustutkimus Oy Suomen Yrittäjien, Finnvera Oyj:n sekä työ- ja elinkeinoministeriön toimeksiannosta.



## TUTKIMUKSEN KOHDERYHMÄ JA OTANTA

Otantalähteenä on käytetty Tilastokeskuksen toimialaluokitusta TOL 2010, Bisnoden yritysrekisteriä sekä Suomen Yrittäjien jäsenrekisteriä, joista otanta on tehty kiintiöidyllä satunnaisotannalla. Otoksessa on kiintiöity yritysten toimiala, kokoluokka ja sijainti. Vastaajajoukon muodostaa 4592 kohderyhmän vaatimukset täyttävää pk-yrityksen edustajaa.



## TIEDONKERUUMENETELMÄ

Tiedonkeruumenetelmänä on käytetty internetkyselyä. Vastaajat kutsuttiin kyselyyn sähköpostitse tai puhelimitse.



## TIEDONKERUUN AJANKOHTA

Kesäkuu 2021–Heinäkuu 2021.

# PK-YRITYSBAROMETRIN RAPORTOINNISTA JA TULOSTEN TULKINNASTA



## TUTKIMUKSEN RAPORTOINTI

Tässä tulosityhteenvedossa on esitetty Savon Yrittäjät alueen tulosityhteenvedo syksyn 2021 Pk-yritysbarometrin päätuloksista. Alueen tuloksia on verrattu pääosin koko maan tuloksiin ja suhdannenäkymien osalta myös lähialueiden tuloksiin. Tutkimustuloksissa aineisto on painotettu vastaamaan yritysten todellista toimiala- ja aluejakaumaa.



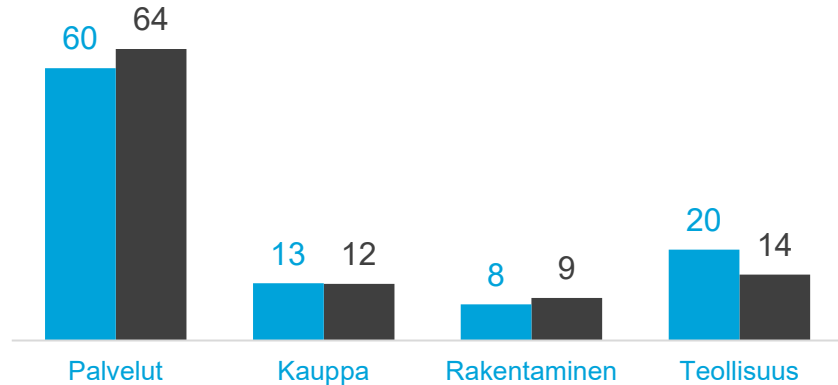
## TULOSTEN TULKINTA

Tutkimustuloksissa esiintyy muutamissa kohdissa käsite saldoluku. Se kuvaa kyseisten kysymysten kohdalla positiivisista ja negatiivisista vastauksista laskettua prosenttilukujen erotusta. Esimerkiksi: Pk-yritysten yleiset suhdannenäkymät seuraavan vuoden aikana paranee 39,4 %, huononee 8,6 % saldoluku = +30,8 % ~31 %. HUOM. kaikissa laskelmissa käytetään tarkkoja, pyöristämättömiä lukuja, vaikka raportissa luvut esitetään kokonaisina ilman desimaaleja.


# VASTAAJAYRITYSTEN TAUSTATIEDOT

Savon Yrittäjät n=216 Koko maa n=4592

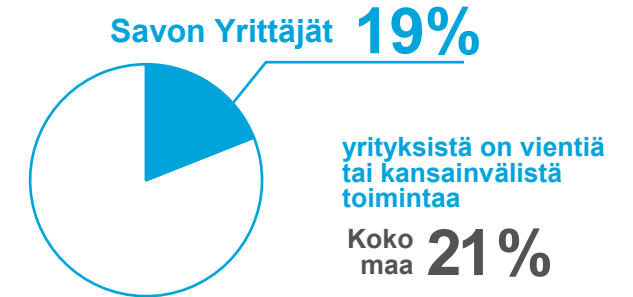
## Päätoimiala (%)



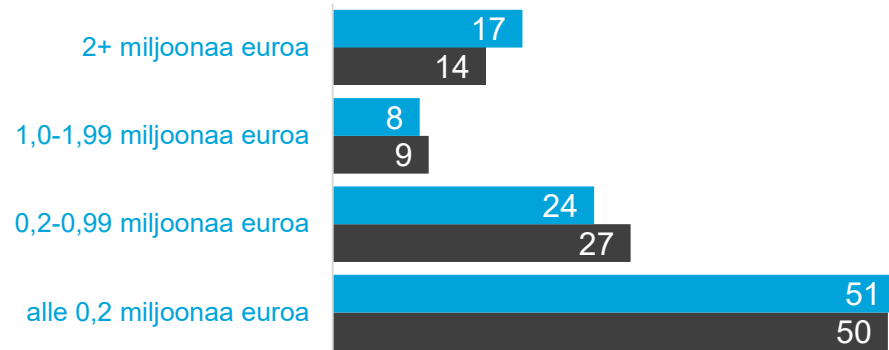
## Yrityksen kasvuhakuisuus (%)



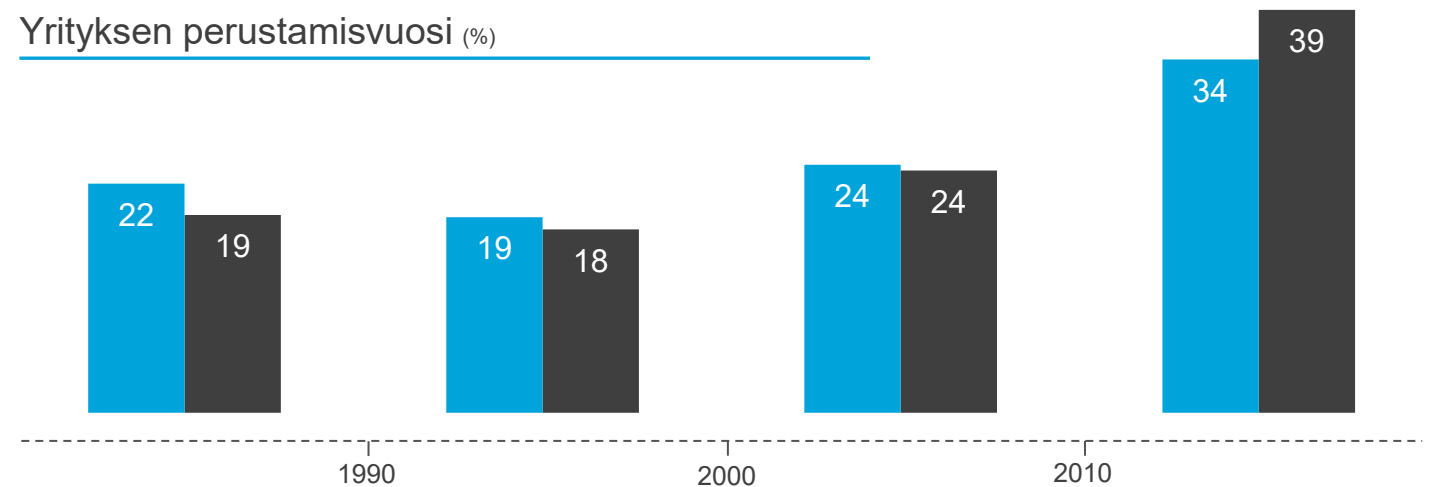
## Vientiyritysten osuus (%)



## Liikevaihto vuonna 2020 (%)



## Yrityksen perustamisvuosi (%)



**Tulokset**

# PK-YRITYKSET JA SUHDANNENÄKYMÄT

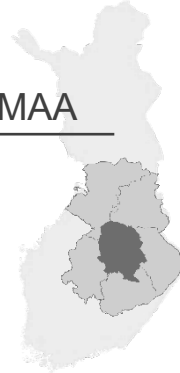
Savon Yrittäjät | Lähialueet | Koko maa

## Yleinen suhdannenäkymä

(Saldoluku %)

KOKO MAA

22



Pohjois-Pohjanmaan  
Yrittäjät

28

Kainuun Yrittäjät

21

SAVON YRITTÄJÄT

17

Keski-Suomen  
Yrittäjät

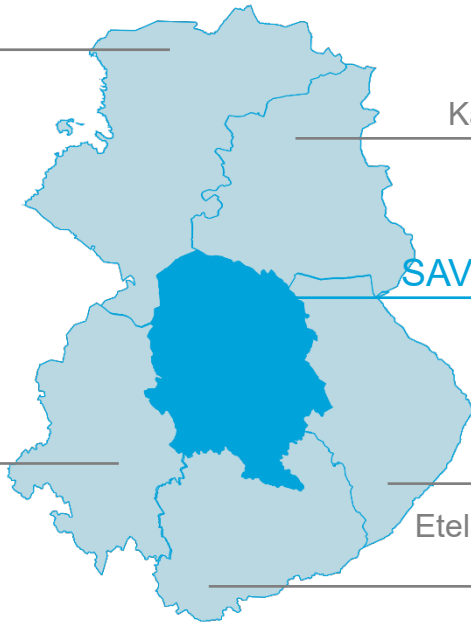
23

Pohjois-Karjalan  
Yrittäjät

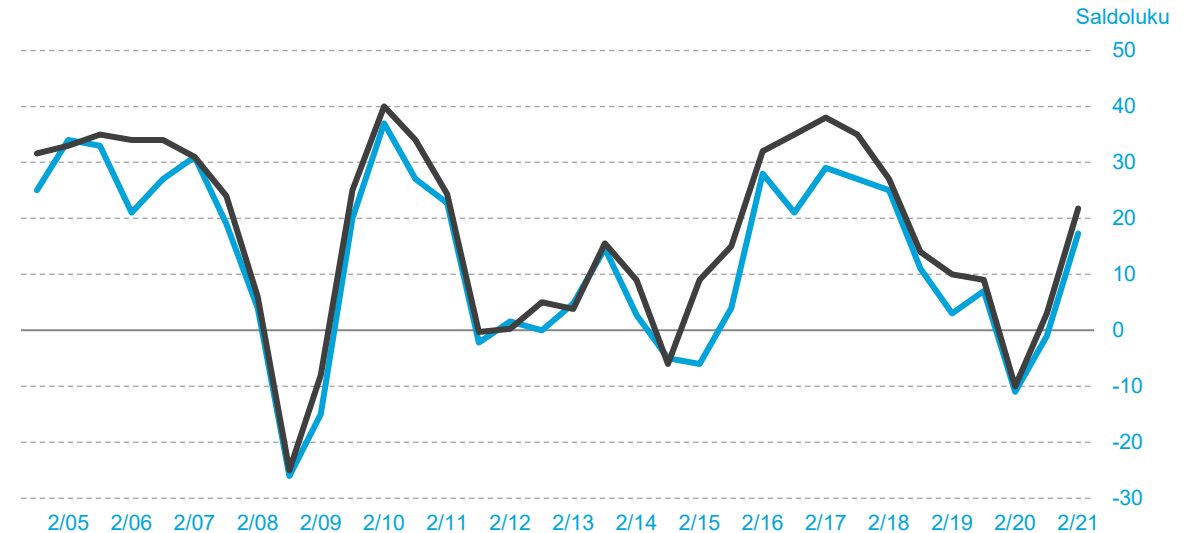
31

Etelä-Savon  
Yrittäjät

11



## Saldoluvun kehitys 1/2005–2/2021



Savon alueen pk-yrittäjien yleiset suhdannenäkymät ovat pääsääntöisesti lähialueiden yrittäjiä alhaisemmalla tasolla. Alueen pk-yrittäjät uskovat kuitenkin selkeästi esimerkiksi liikevaihdon kasvuun tulevaisuudessa.

# PK-YRITYKSET JA TYÖLLISYYS

Savon Yrittäjät | Lähialueet | Koko maa

## Arvio henkilökunnan määrästä vuoden päästä

(Saldoluku %)

KOKO MAA

12



Pohjois-Pohjanmaan Yrittäjät

14

Kainuun Yrittäjät

10

SAVON YRITTÄJÄT

10

Keski-Suomen Yrittäjät

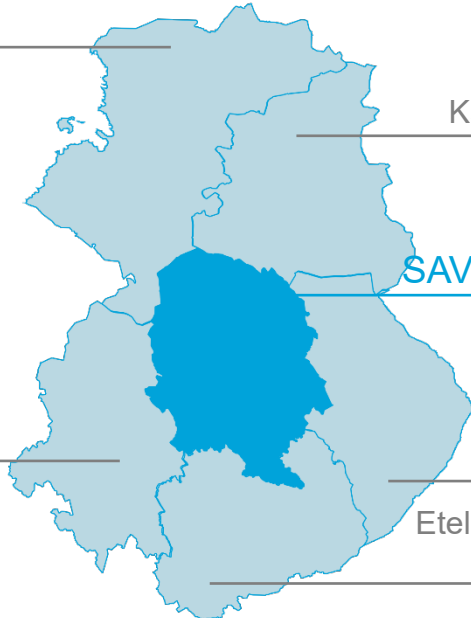
2

Pohjois-Karjalan Yrittäjät

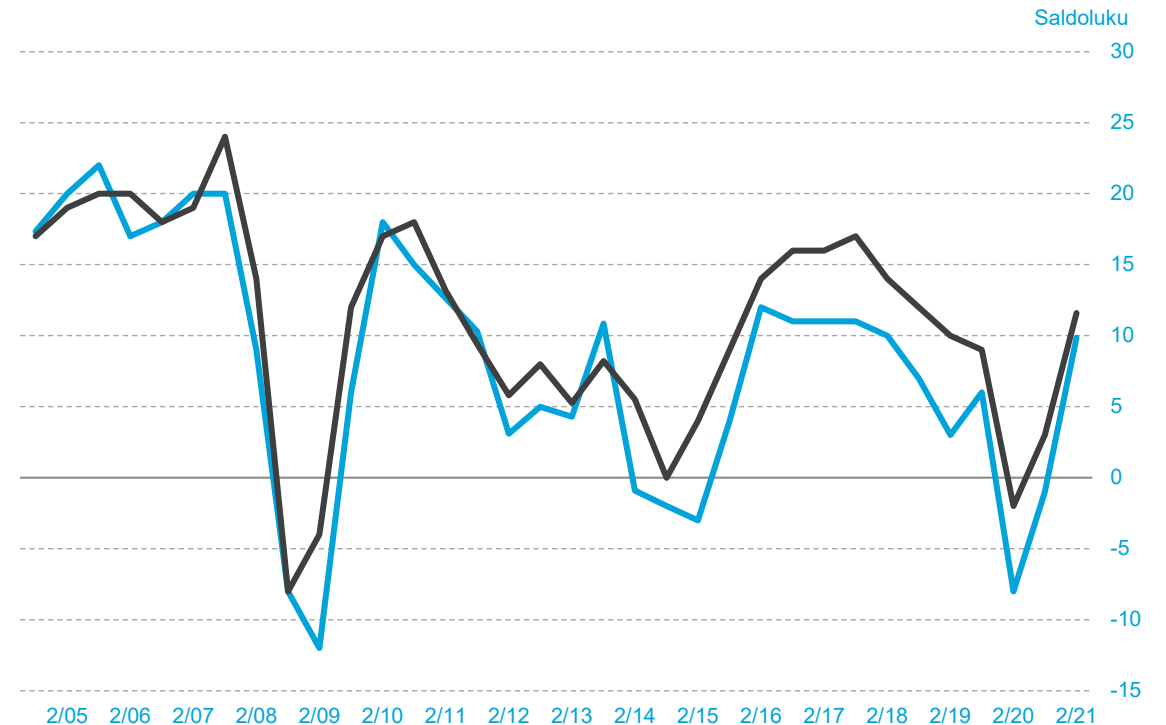
17

Etelä-Savon Yrittäjät

8



## Saldoluvun kehitys 1/2005–2/2021



# PK-YRITYSTEN LIIKEVAIHTO JA KANNATTAVUUS

Savon Yrittäjät | Lähialueet | Koko maa

## Arvio liikevaihdosta ja kannattavuudesta ensi vuonna (Saldoluku %)

KOKO MAA

**29**

LIKEVAIHTO

**8**

KANNATTAVUUS



Pohjois-Pohjanmaan  
Yrittäjät

**32** **4**

LIKEVAIHTO KANNATTAVUUS

Kainuun Yrittäjät

**23** **13**

LIKEVAIHTO KANNATTAVUUS

Keski-Suomen Yrittäjät

**22** **5**

LIKEVAIHTO KANNATTAVUUS

SAVON YRITTÄJÄT

**27** **9**

LIKEVAIHTO KANNATTAVUUS

Pohjois-Karjalan  
Yrittäjät

**38** **9**

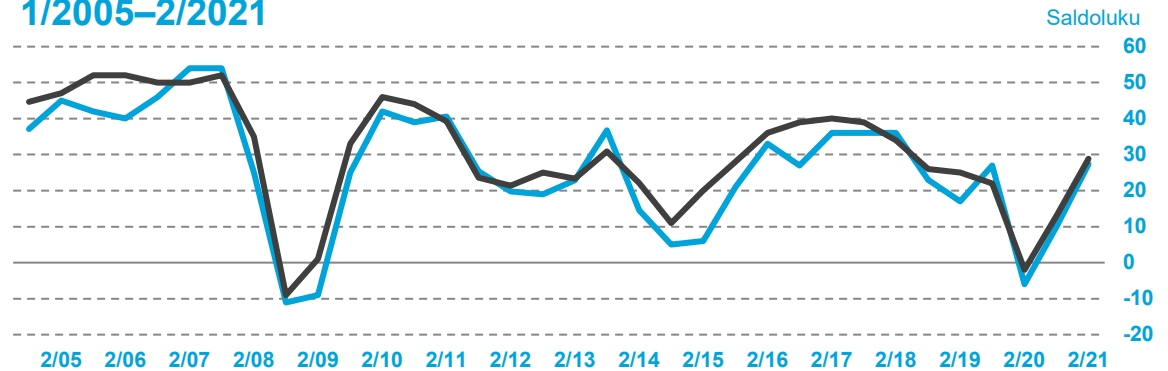
LIKEVAIHTO KANNATTAVUUS

Etelä-Savon Yrittäjät

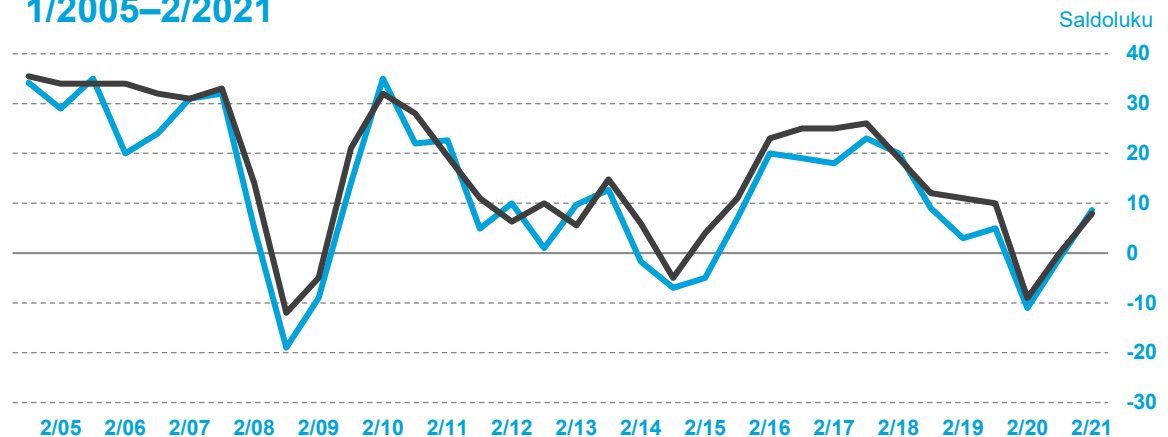
**20** **1**

LIKEVAIHTO KANNATTAVUUS

## Saldoluvun kehitys: liikevaihto 1/2005–2/2021



## Saldoluvun kehitys: kannattavuus 1/2005–2/2021

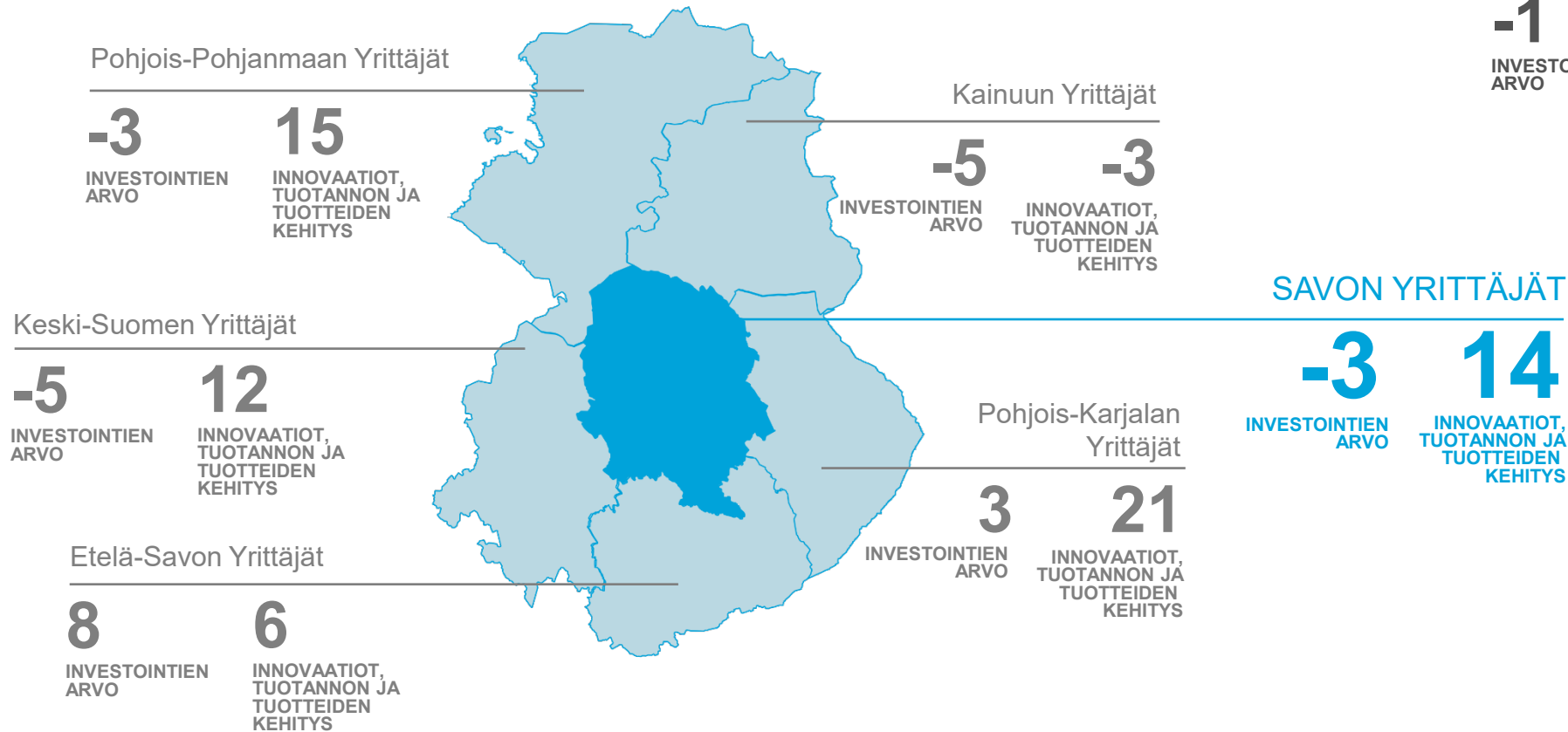




# PK-YRITYSTEN INVESTOINTIEN ARVO JA INNOVAATIOT

Savon Yrittäjät | Lähialueet | Koko maa

Arvio investointien arvon sekä tuotannon ja tuotteiden kehityksestä ensi vuonna  
(Saldoluku %)



KOKO MAA

-1

INVESTOINTIEN ARVO

15

INNOVAATIOT, TUOTANNON JA TUOTTEIDEN KEHITYS

SAVON YRITTÄJÄT

-3

INVESTOINTIEN ARVO

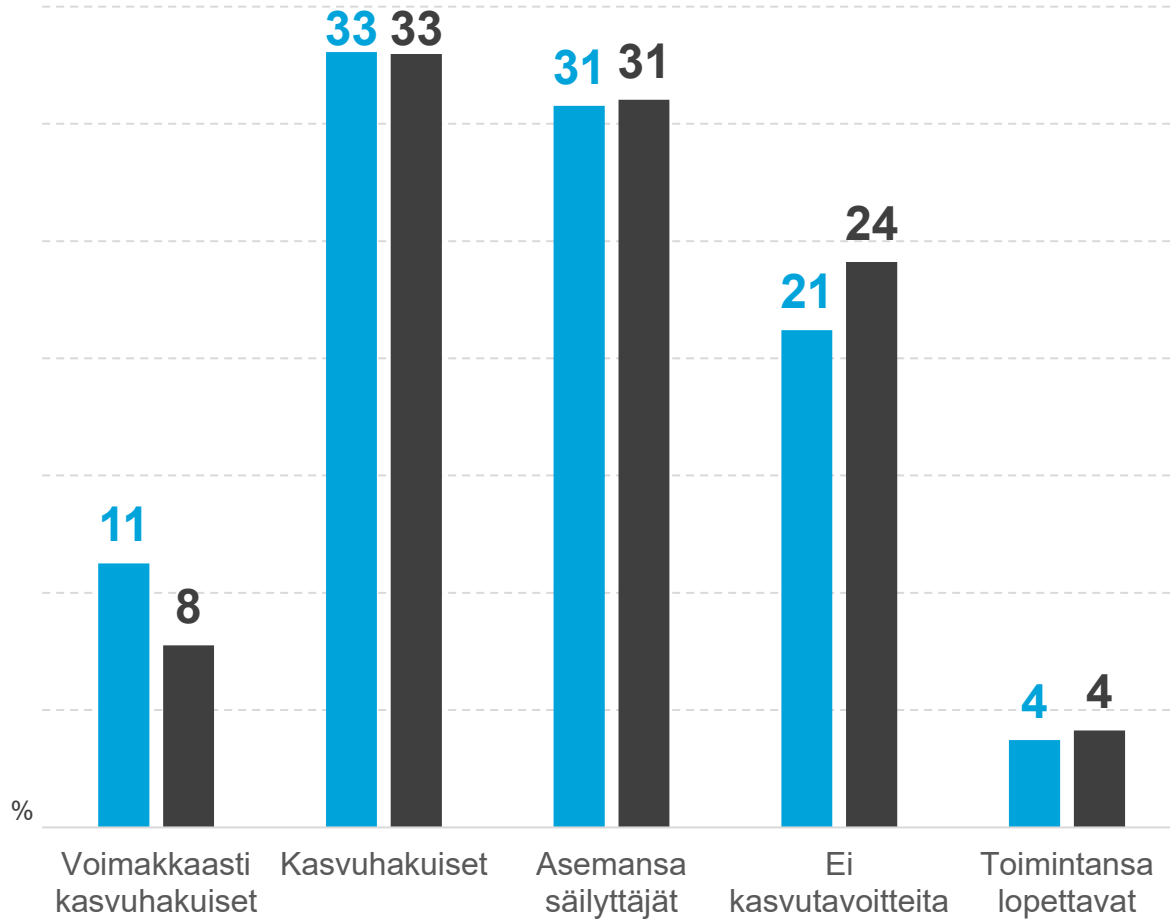
14

INNOVAATIOT, TUOTANNON JA TUOTTEIDEN KEHITYS

14

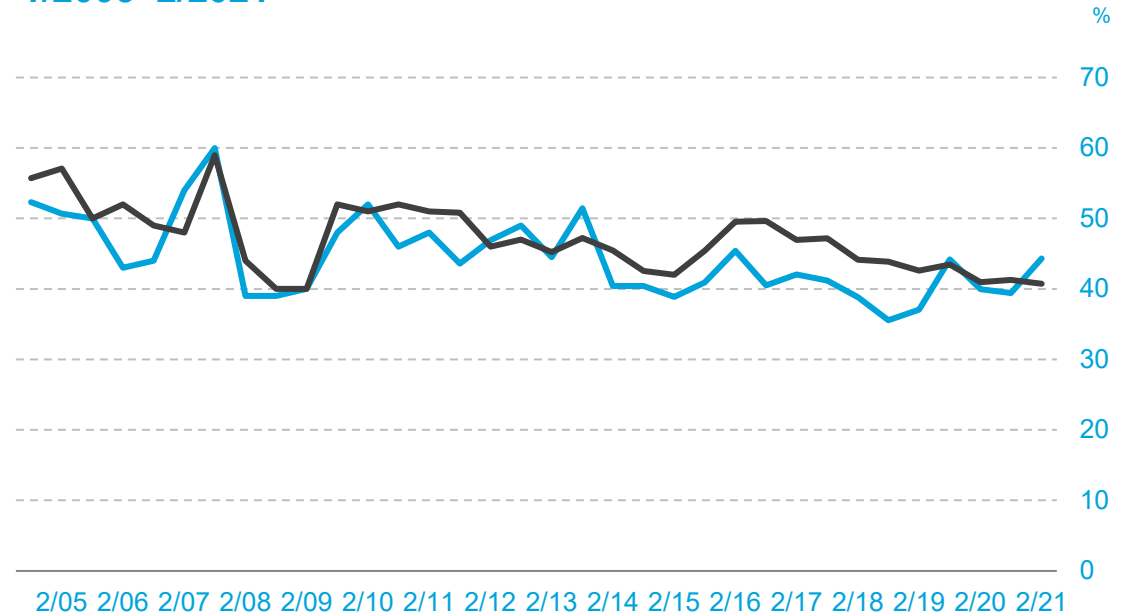
# PK-YRITYSTEN KASVUHAKUISUUS

Savon Yrittäjät | Koko maa



## Kasvuhakuisuuden kehitys

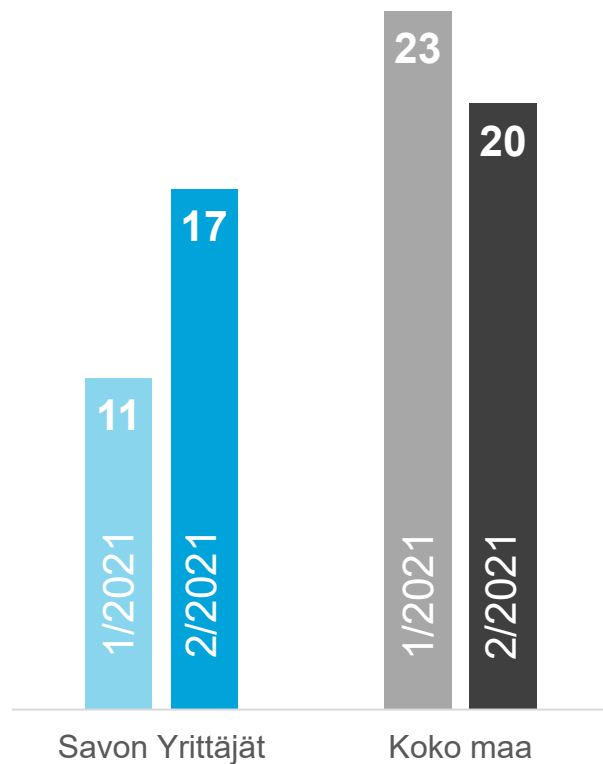
(Voimakkaasti kasvuhakuiset ja kasvuhakuiset yhteensä)  
1/2005–2/2021



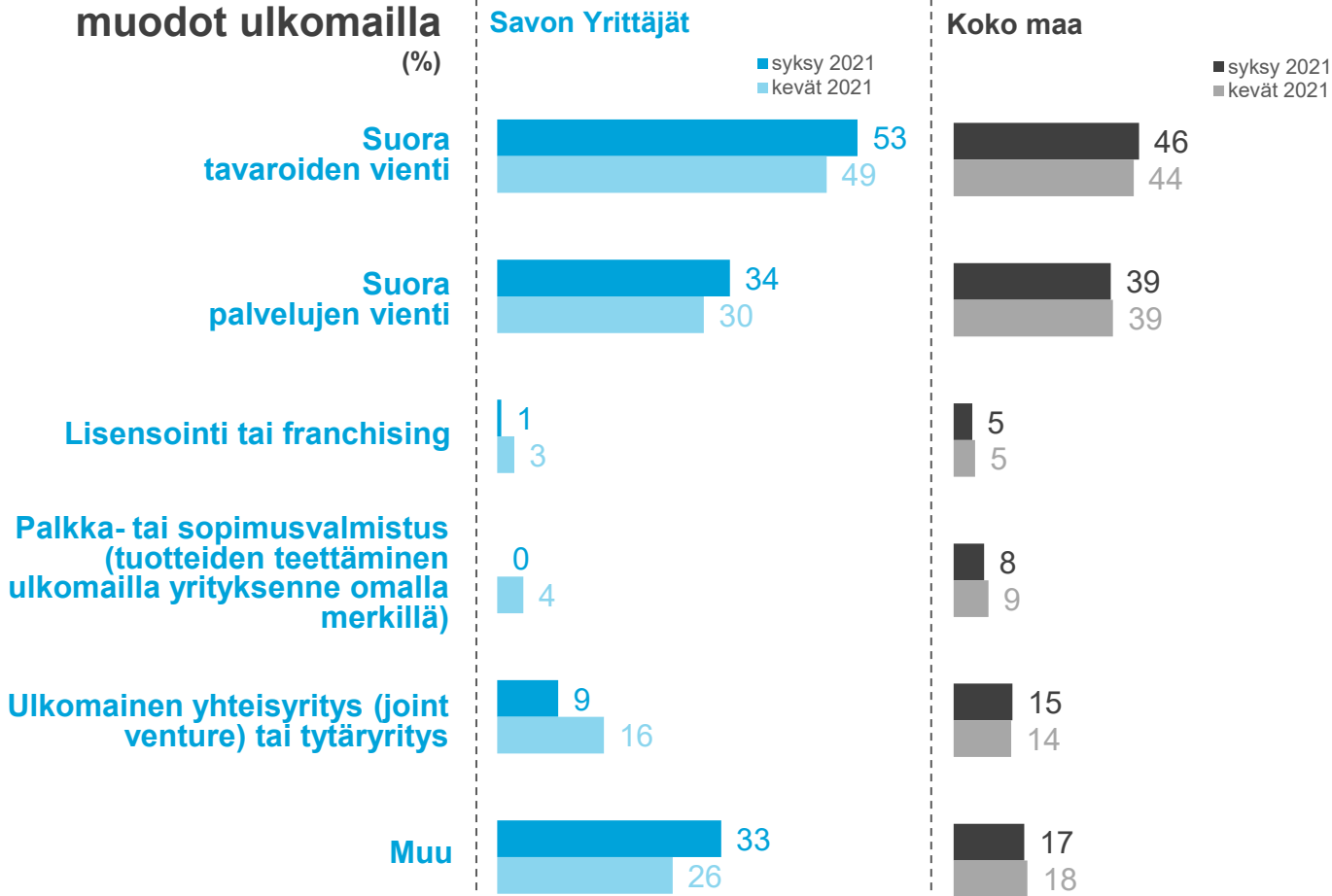
# PK-YRITYSTEN TOIMINTA ULKOMAILLA

Savon Yrittäjät | Koko maa

Niiden yritysten osuus, joilla on vientiä tai liiketoimintaa ulkomailla (%)

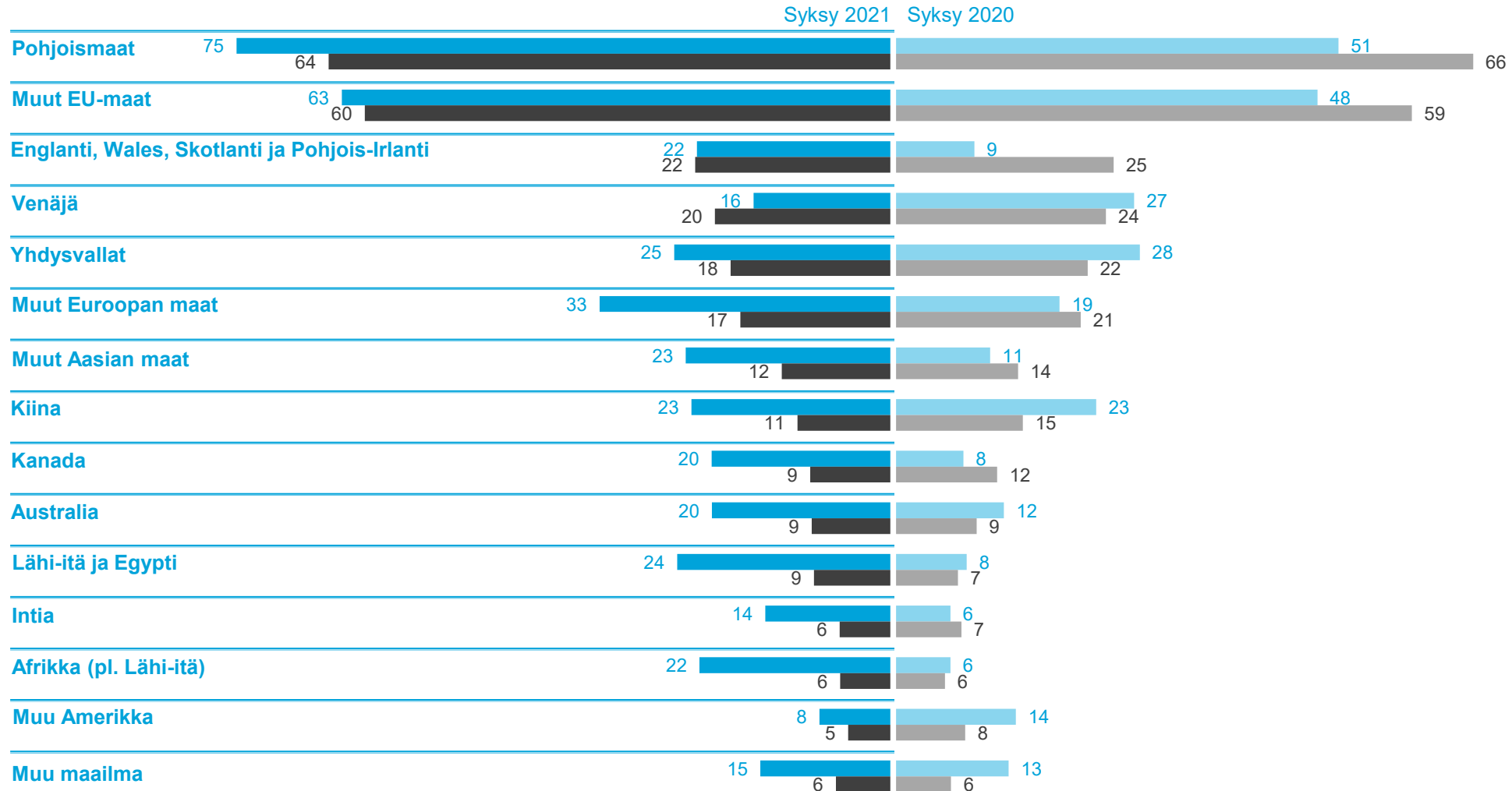


Liiketoiminnan muodot ulkomailla (%)



# PK-YRITYSTEN KANSAINVÄLISTYMINEN

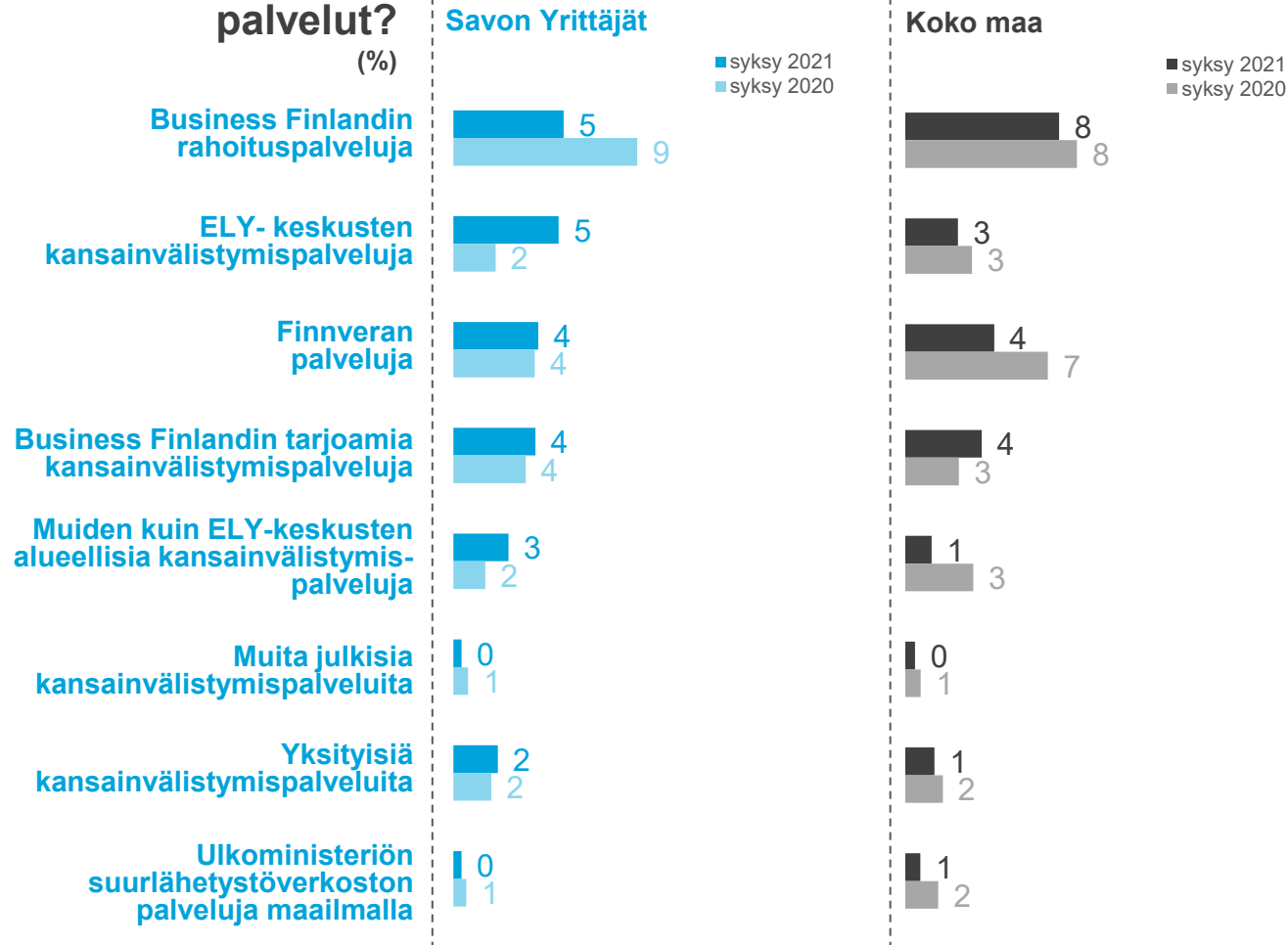
Savon Yrittäjät | Koko maa



# PK-YRITYKSET JA KANSAINVÄLISYMPALVELUT

Savon Yrittäjät | Koko maa

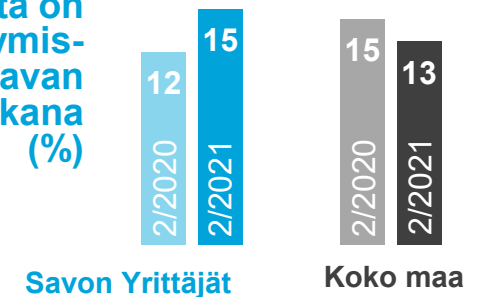
## Mitkä ovat käytetyt palvelut? (%)



**86%** Syksy 2020:87%  
pk-yrityksistä ei ole käyttänyt kansainvälistymiseen liittyviä palveluja

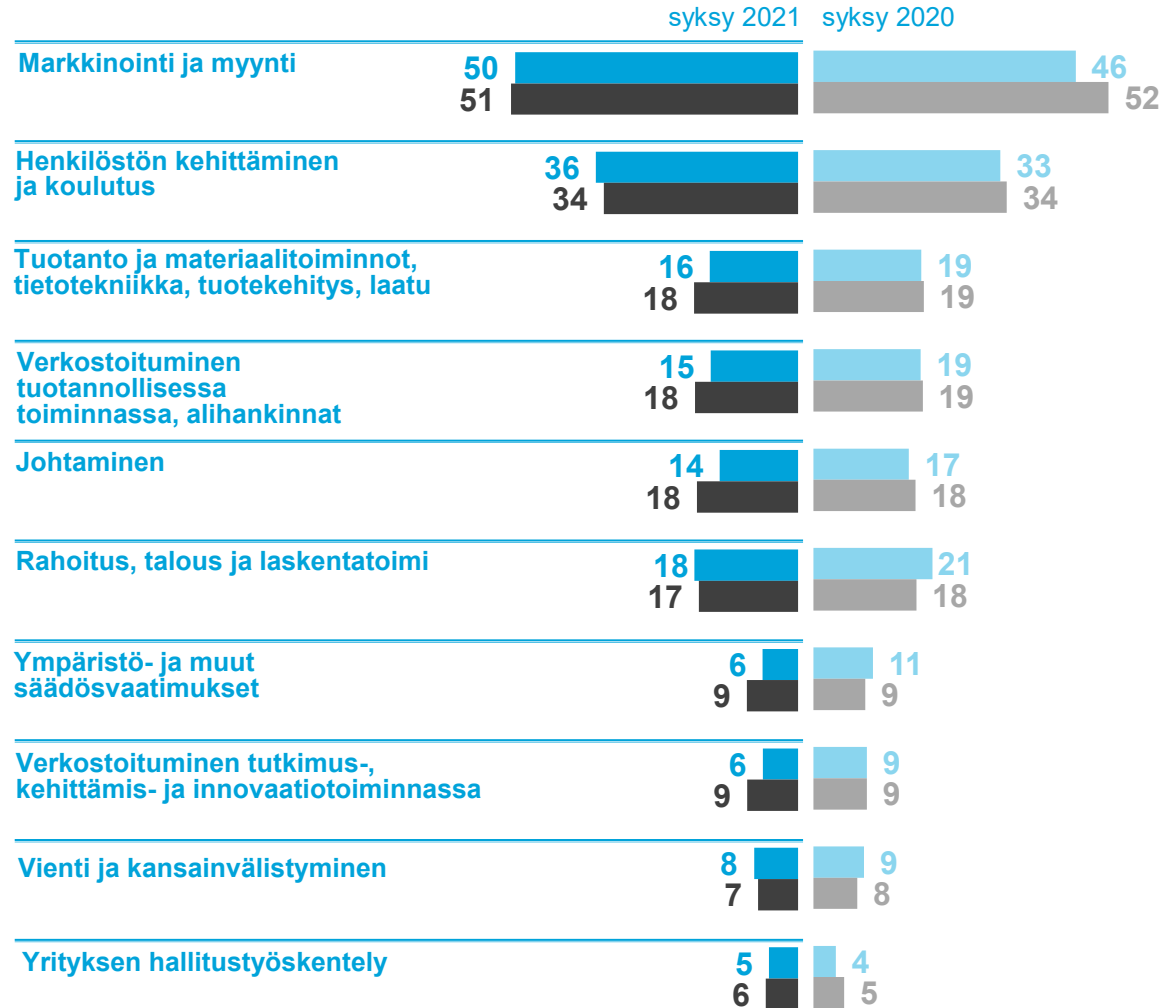
Koko maa **86%** Syksy 2020:86%

Kyllä, tarvetta on kansainvälistymispalveluille seuraavan 12 kk:n aikana (%)

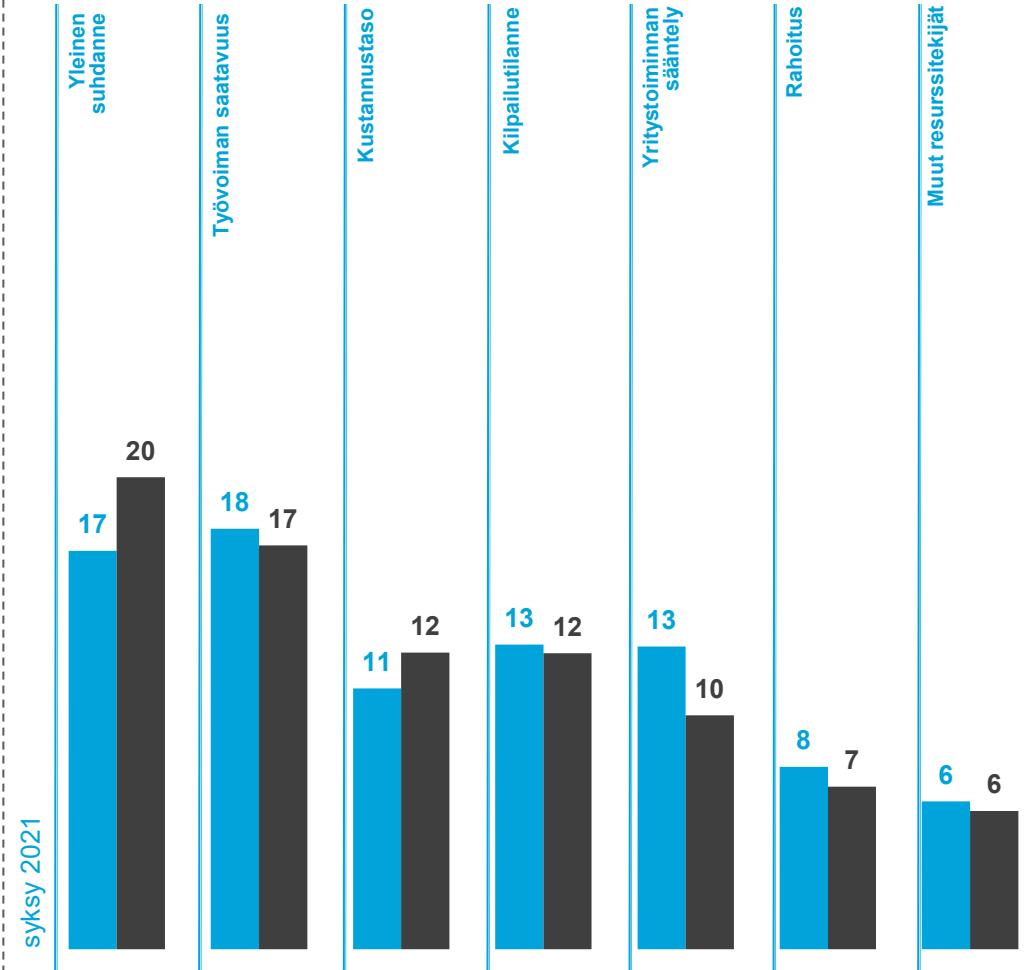


# PK-YRITYKSET JA KEHITTÄMINEN

Kehitystarpeet (%)



Kehittämisen esteet (tärkeimmäksi koettu kehittämisen este %)



Savon Yrittäjät | Koko maa

# PK-YRITYKSET JA RAHOITUS

**18%**  
pk-yrityksistä on ollut maksuvaikeuksia edellisen 3kk:n aikana.  
Kevät 2021: 20%

Koko maa **15%**  
Kevät 2021: 15%

**39%**  
pk-yrityksistä on ollut tarve hankkia rahoitusta viimeisen 12 kk:n aikana  
Kevät 2021: 41%

Koko maa **39%**  
Kevät 2021: 40%


Rahoituksen saaminen (%)

Syksy 2021



Savon Yrittäjät | Koko maa

Kevät 2021



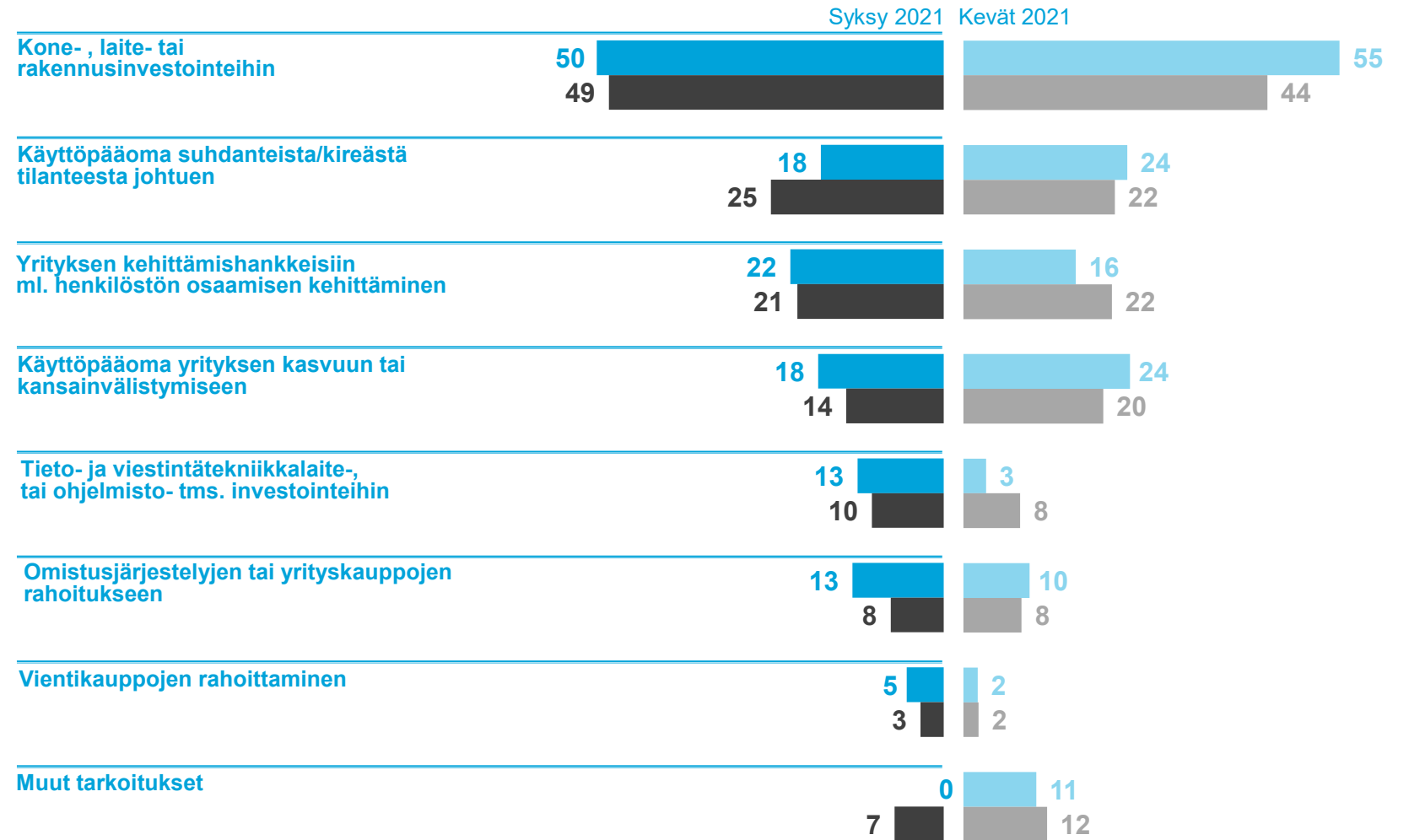
# PK-YRITYKSET JA RAHOITUSTARPEET

Savon Yrittäjät | Koko maa

**26%**  
pk-yrityksistä  
aikoo hakea  
ulkopuolista  
rahoitusta.  
Kevät 2021: 27%

Koko maa **20%**  
Kevät 2021: 22%

**Rahoituksen käyttötarkoitus (%)**  
ON JOJON HAKENUT/ON TARVE ULKOPUOLISELLE RAHOITUKSELLE



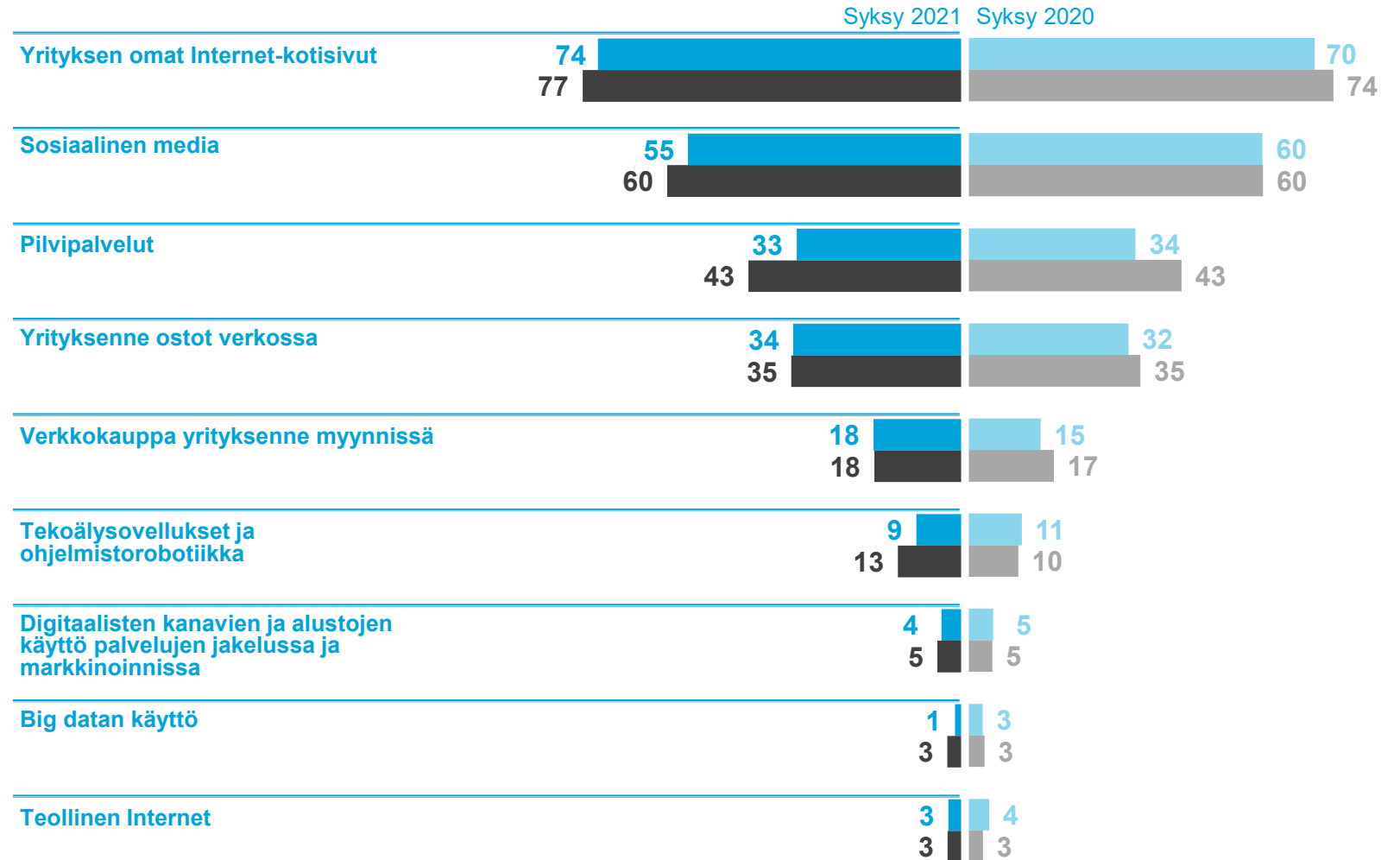


# PK-YRITYKSET JA DIGITAALISET PALVELUT

Savon Yrittäjät | Koko maa

Tällä hetkellä  
käytössä olevat  
digitaaliset työkalut  
ja palvelut

Käyttää seuraavia palveluita (%)



# PK-YRITYKSET JA DIGITAALISET PALVELUT

Savon Yrittäjät | Koko maa

Digitaaliset palvelut, joiden käyttöönottoa suunnitellaan seuraavan 12 kk aikana

Käyttää seuraavia palveluita (%)

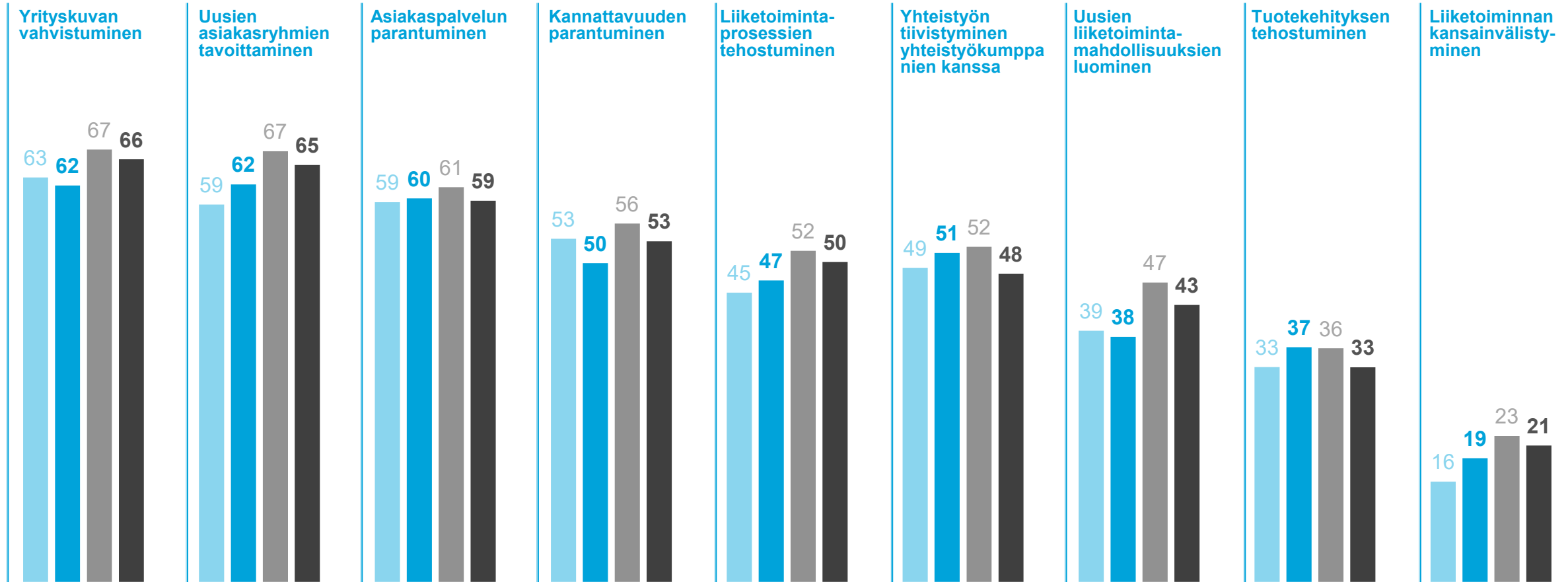


# PK-YRITYKSET JA TOIMINNAN DIGITALISOITUMINEN

## Merkitykseltään suureksi tai kohtalaisen suureksi arvioidut mahdollisuudet

Savon Yrittäjät | Koko maa


Syksy 2021 Syksy 2020  
Syksy 2021 Syksy 2020



# PK-YRITYKSET JA EDELLYTYKSET LIIKETOIMINNALLE 1/2

Savon Yrittäjät | Koko maa


Arvio tilanteen kehittymisestä omassa kunnassa viimeisen kahden vuoden aikana



# PK-YRITYKSET JA EDELLYTYKSET LIIKETOIMINNALLE 2/2

Savon Yrittäjät | Koko maa

## Arvio tilanteen kehittymisestä omassa kunnassa viimeisen kahden vuoden aikana



# YRITTÄJYYDEN PUOLESTA