




Pk-yritysbarometri, kevät 2016

Alueraportti, Pohjois-Savo



Esipuhe

Suomen Yrittäjät, Finnvera Oyj sekä työ- ja elinkeinoministeriö tekevät yhteistyössä pienten ja keskisuurten yritysten toimintaa ja taloudellista toimintaympäristöä kuvaavan Pk-yritysbarometrin kaksi kertaa vuodessa. Barometri julkistetaan sekä valtakunnallisena että alueellisina raporteina.

Valtakunnallisessa raportissa tuloksia käsitellään koko pk-sektorin näkökulmasta ja myös päätoimialoittain teollisuuteen, rakentamiseen, kauppaan ja palveluihin jaoteltuna. Alueraporteissa kehitystä verrataan erityisesti kyseisen alueen yritysten ja koko maan välillä.

Kevään 2016 Pk-yritysbarometri perustuu 6004 pk-yrityksen edustajan vastauksiin. Se kuvaa siten kattavasti suomalaisten pk-yritysten käsityksiä taloudellisen toimintaympäristön muutoksista sekä yritysten liiketoimintaan ja kehitysnäkymiin vaikuttavista tekijöistä.

Tässä raportissa tarkastellaan pk-yritysten suhdanneodotuksia, kasvua ja uudistumista, kansainvälistymistä, työllistämisen esteitä ja sopeuttamista sekä rahoitusta. Ajankohtaisilla kysymyksillä on tällä kertaa selvitetty digitaalisuutta liiketoiminnassa.

Tiivistelmä

Suhdannenäkymät

Suomen pk-yritysten odotukset lähiajan suhdannenäkymistä ovat jatkuneet positiivisina syksystä 2015. Koko maan pk-yrityksistä 32 % arvioi suhdanteiden paranevan ja 16 % huononevan. Saldoluku on nyt +15, kun se edellisellä mittauskierroksella oli +9. Pohjois-Savon alueella suhdannenäkymiä kuvaava saldoluku on myös noussut syksystä 2015 (-6 => +4).

Pohjois-Savon alueen suhdannenäkymät henkilökunnan määrän suhteen ovat positiivisemmat kuin syksyllä 2015. Alueen pk-yritysten edustajista 14 % arvioi henkilökunnan määrän olevan vuoden kuluttua tämän hetkistä suurempi ja 10 % arvioi henkilökunnan määrän olevan pienempi, saldoluvuksi muodostuu +4 (syksyllä 2015 -3). Koko maassa näkymät ovat myös kohentuneet syksystä saldoluvun ollessa nyt +9 (syksyllä 2015 +4).

Kasvuhakuisuus ja uusiutuminen

Koko maan pk-yrityksissä on mahdollisuuksien mukaan kasvamaan pyrkiviä sekä asemansa säilyttämään pyrkiviä pk-yrityksiä lähes yhtä paljon (36 % ja 34 %). Yritystoiminnan loppumista ennakoi 3 % pk-yrityksistä. Myös Pohjois-Savon alueella on asemansa säilyttäviä (35 %) ja kasvuhakuisia pk-yrityksiä lähes saman verran (35 % ja 34 %). Yritystoiminnan loppumista alueella ennakoi myös 3 % vastaajista. Investoinnit ja henkilöstön koulutus ovat koko maan ja Pohjois-Savon pk-yrityksissä eniten käytettyjä uusiutumiseen liittyviä toimia

Työllistämisen esteet ja sopeuttaminen

Työn sivukulut ja kysynnän riittämättömyys tai epävakaisuus sekä se että, ei ole tarvetta työllistää, ovat koko maan ja Pohjois-Savon alueen merkittävimmät työllistämisen esteet. Koko maan kuten myös alueen pk-yrityksistä noin joka neljännes on ryhtynyt sopeuttamistoimenpiteisiin ja joka kymmenes suunnittelee sopeuttamista nykyisen suhdannetilanteen vuoksi. Työaikajärjestelyt ja lomautukset ovat koko maassa ja alueen yleisimmät toteutetut tai harkinnassa olevat sopeuttamistoimet.

Kansainvälistyminen ja digitaalisuus liiketoiminnassa

Koko maan pk-yrityksistä 20 prosentilla ja alueella 12 prosentilla on vientiä tai liike-toimintaa ulkomaille. Näistä suoraa vientiä on koko maan pk-yrityksistä kuudella kymmenestä ja alueella puolella. Pk-yritykset koko maassa ja myös Pohjois-Savon alueella hyödyntävät tai käyttävät digitaalisista työkaluista ja palveluista eniten yrityksen omia kotisivuja ja sosiaalista mediaa.

Sisällys

ESIPUHE.....	2
TIIVISTELMÄ	3
SISÄLLYS	4
1. JOHDANTO	5
1.1 Barometri.....	5
1.2 Aineisto	6
2. YRITYSTEN OSUUDET TOIMIALOILLA.....	7
3. YRITYKSET JA TYÖLLISYYS	8
4. PK-YRITYSTEN SUHDANNENÄKYMÄT	9
5. PK-YRITYSTEN KASVUHAKUISUUS JA UUSIUTUMINEN.....	12
6. PK-YRITYSTEN KANSAINVÄLISTYMINEN	14
7. PK-YRITYSTEN TYÖLLISTÄMISEN ESTEET	16
8. PK-YRITYSTEN SOPEUTTAMISTOIMENPITEET.....	17
9. PK-YRITYSTEN RAHOITUS.....	18
10. DIGITAALISUUS LIIKETOIMINNASSA	21
11. KOTOUTTAMINEN.....	23
SUOMEN YRITTÄJIEN JA ALUEJÄRJESTÖJEN YHTEYSTIEDOT	24
FINNVERA OYJ:N JA TOIMIPISTEIDEN YHTEYSTIEDOT.....	25
TYÖ- JA ELINKEINOMINISTERIÖN JA ELY-KESKUSTEN YHTEYSTIEDOT	26

Suomen Yrittäjät: Pk-yritysbarometri, kevät 2016, aluekuntaraportti

Julkaisija

Suomen Yrittäjät
PL 999, 00100 HELSINKI
puhelin 09 229 221
toimisto@yrittajat.fi
www.yrittajat.fi



Pk-yritysbarometri, kevät 2016

Alueraportti, Pohjois-Savo

1. JOHDANTO

Suomen Yrittäjät, Finnvera Oyj sekä työ- ja elinkeinoministeriö tekevät yhteistyössä pienten ja keskisuurten yritysten toimintaa ja taloudellista toimintaympäristöä kuvaavan Pk-yritysbarometrin kaksi kertaa vuodessa. Barometri julkistetaan sekä valtakunnallisena että alueellisina raporteina.

1.1 Barometri

Pk-yritysbarometrissä on selvitetty suomalaisten pk-yritysten mielikuvia yleisestä suhdannekehityksestä ja oman yrityksen taloudellisesta kehityksestä. Lisäksi on tiedusteltu muun muassa yrityksen kasvuun, kansainvälistymiseen ja rahoitukseen liittyvistä tekijöistä.

Otantalähteenä on käytetty Tilastokeskuksen toimialaluokitusta TOL 2010, Taloustutkimuksen väliaikaista markkinointirekisteriä sekä Suomen Yrittäjien jäsenrekisteriä, joista otanta on tehty kiintiöidyllä satunnaisotannalla. Otoksessa on kiintiöity yritysten toimiala, kokoluokka ja sijainti.

Vastaajajoukon muodostaa 6004 kohderyhmän vaatimukset täyttävää pk-yrityksen edustajaa. Tiedonkeruumenetelmänä on käytetty internetkyselyä. Vastaajat kutsuttiin kyselyyn sähköpostitse tai puhelimitse joulukuun 2015 ja tammikuun 2016 välisenä aikana. Seuraavalla sivulla on esitetty taustatietoja alueen vastaajista. Tutkimuksen on toteuttanut Taloustutkimus Oy Suomen Yrittäjien, Finnvera Oyj:n sekä työ- ja elinkeinoministeriön toimeksiannosta.

Tutkimusprojektista ovat vastanneet Taloustutkimus Oy:ssä tutkimusjohtaja Pasi Huovinen ja tutkimuspäällikkö Jyrki Kärpänoja. Suomen Yrittäjissä tutkimusprojektista on vastannut ekonomisti Petri Malinen, Finnvera Oyj:ssä viestintäjohtaja Tarja Svartström sekä työ- ja elinkeinoministeriössä kehittämispäällikkö Esa Tikkanen.

- 1) Raportin alueelliset viittaukset tarkoittavat pääsääntöisesti Suomen Yrittäjien mukaista aluejakoa. Uudellamaalla ja Itä-Uudellamaalla maakuntajaosta on poikettu (Helsinki, Pääkaupunkiseutu ja muu alue).
- 2) Lisäksi tutkimusaineistosta tehdään raportit Hämeen, Kaakkois-Suomen, Pohjanmaan ja Uudenmaan ELY-alueelle sekä Keski-Pohjanmaan Yrittäjien alueelle. Lisäksi uusina alueina vuonna 2011 mukaan tulivat Espoo ja Vantaa.
- 3) Helsingin, Pääkaupunkiseudun ja Uudenmaan aikasarjoissa ja kuvioissa olevat luvut ovat vuoden 1999 syksyyn asti koko Uudenmaan alueen lukuja. Pohjanmaan raportissa luvut ovat vuoden 2006 syksyyn asti Etelä-Pohjanmaan ja Pohjanmaan rannikon yhteisiä lukuja.
- 4) Tutkimustuloksissa esiintyy muutamissa kohdissa käsite 'saldoluku'. Se kuvaa kyseisten kysymysten kohdalla positiivisista ja negatiivisista vastauksista laskettua prosenttilukujen erotusta. Esimerkiksi: Pk-yritysten yleiset suhdannenäkymät seuraavan vuoden aikana paranee 39,4 %, huononee 8,6 % saldoluku = + 30,8 % -31 % HUOM. kaikissa laskelmissa käytetään tarkkoja, pyöristämättömiä lukuja, vaikka raportissa luvut esitetään kokonaisina ilman desimaaleja.

1.2 Aineisto

Seuraavassa taulukossa on esitetty painottamattomat taustatietojakaumat haastatelluista Pohjois-Savon alueen yrityksistä. Tutkimustuloksissa aineisto on painotettu vastaamaan yritysten todellista toimiala- ja aluejakaumaa. Painotettua otoskokoa käytetään laskentaperusteena, koska tällöin otoksen perusteella lasketut tulokset voidaan yleistää koskemaan koko tutkimuskohteena olevaa pk-sektoria.

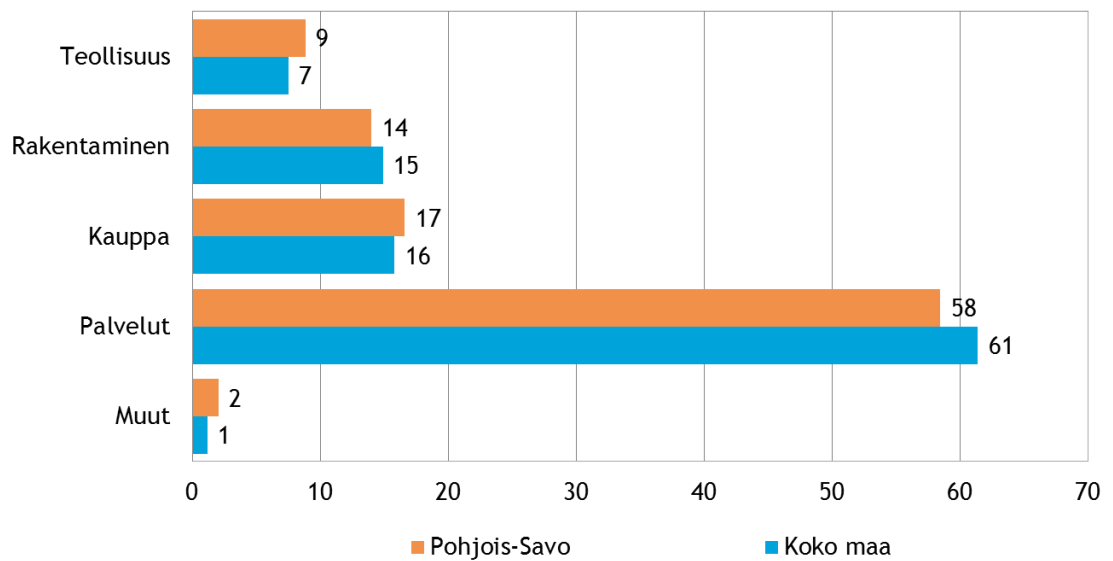
Taulukko 1. Taustatietoja alueelta haastatelluista yrityksistä

		n=	%
Alue	Pohjois-Savo	246	100
Päätoimiala	Teollisuus	46	19
	Rakentaminen	28	11
	Kauppa	35	14
	Palvelut	137	56
Liikevaihto vuonna 2015	alle 0,2 miljoonaa euroa	118	48
	0,2-0,49 miljoonaa euroa	45	18
	0,5-0,99 miljoonaa euroa	21	9
	1,0-1,49 miljoonaa euroa	18	7
	1,5-1,99 miljoonaa euroa	13	5
	2,0-4,99 miljoonaa euroa	19	8
	5 miljoonaa euroa tai yli	11	4
Yrityksen kasvuhakuisuus	Voimakkaasti kasvuhakuiset	14	6
	Kasvuhakuiset	89	36
	Asemansa säilyttäjät	84	34
	Ei kasvutavoitteita	50	20
	Toimintansa lopettavat	8	3
Yrityksellä vientitoimintaa	Kyllä	32	14
	Ei	193	86
Yrityksen perustamisvuosi	Ennen 1990	59	24
	1990-1999	53	22
	2000-2009	69	28
	2010-	65	26

2. YRITYSTEN OSUUDET TOIMIALOILLA

Suomessa oli 280 697 yritystä [1] vuonna 2014. Näistä yrityksistä noin 10 277 toimi Pohjois-Savon alueella. Koko maassa palvelualan yrityksiä oli 61 %, kaupan 16 %, rakentamisen 15 % ja teollisuudenalan yrityksiä 7 %. Pohjois-Savon alueella oli palvelualojen yrityksiä hieman vähemmän kuin koko maassa, muita osin yritysten osuudet olivat lähes vastaavat kuin koko maassa.

Kuva 1. Yritysten osuudet eri toimialoilla, %



1. Lähde: Tilastokeskus: Yritys- ja toimipaikkarekisteri, pl. toimiala A. maa-, metsä- ja kalatalous

3. YRITYKSET JA TYÖLLISYYS

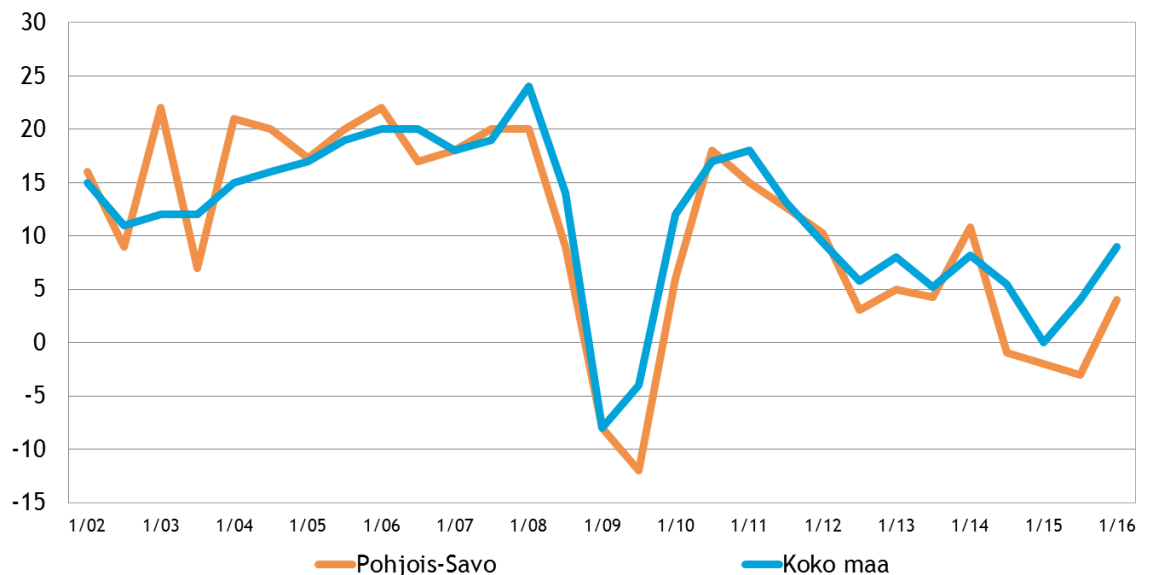
Tilastokeskuksen työvoimatiedustelun [2] mukaan koko maan työllisten määrä oli 2 402 000 henkeä marraskuussa 2015. Lukema on 20 000 vähemmän kuin vuotta aikaisemmin vastaavana ajankohtana. Palkansaajia oli saman verran ja yrittäjä hieman vähemmän kuin aiemmin. Koko maan työttömyysaste oli 8,2 % [2] marraskuussa 2015 eli saman verran kuin vuotta aiemmin. Pohjois-Savon alueella työskenteli vuoden 2015 neljännellä neljänneksellä yhteensä 106 000 henkilöä [3] työttömyysasteen ollessa 7 % [4]. Työttömyysaste on laskenut alueella -1 prosenttiyksikköä vuoden 2014 vastaavaan ajankohtaan verrattuna [4].

Taulukko 2. Pk-yritysten suhdannenäkymät henkilökunnan määrän osalta seuraavan vuoden kuluttua, %

	Suurempi	Yhtä suuri	Pienempi	Saldoluku
Pohjois-Savo	14	76	10	4
Koko maa	18	72	10	9

Pk-yritysbarometrin vastaajista 18 % arvioi henkilökunnan määrän kasvavan seuraavan vuoden kuluttua ja joka kymmenes arvioi henkilökunnan määrän pienentyvän. Saldoluksi muodostuu +9. Pohjois-Savon alueella saldoluku on +4. Alueella odotukset ovat siten henkilökunnan määrän osalta hieman heikkomat kuin koko maassa mutta positiivisemmat kuin viime syksynä, jolloin saldoluku jäi negatiiviseksi (-3).

Kuva 2. Henkilökunnan määrän muutosodotukset seuraavan vuoden aikana, saldo-luku (%)



2. Lähde: Tilastokeskus: Työvoimatutkimus 2016, tammikuu

3. Lähde: Tilastokeskus: Työvoimatutkimus 2016, liitetaulukko 31. Työlliset maakunnittain

4. Lähde: Tilastokeskus: Työvoimatutkimus 2016, liitetaulukko 43. Työttömyysaste maakunnittain

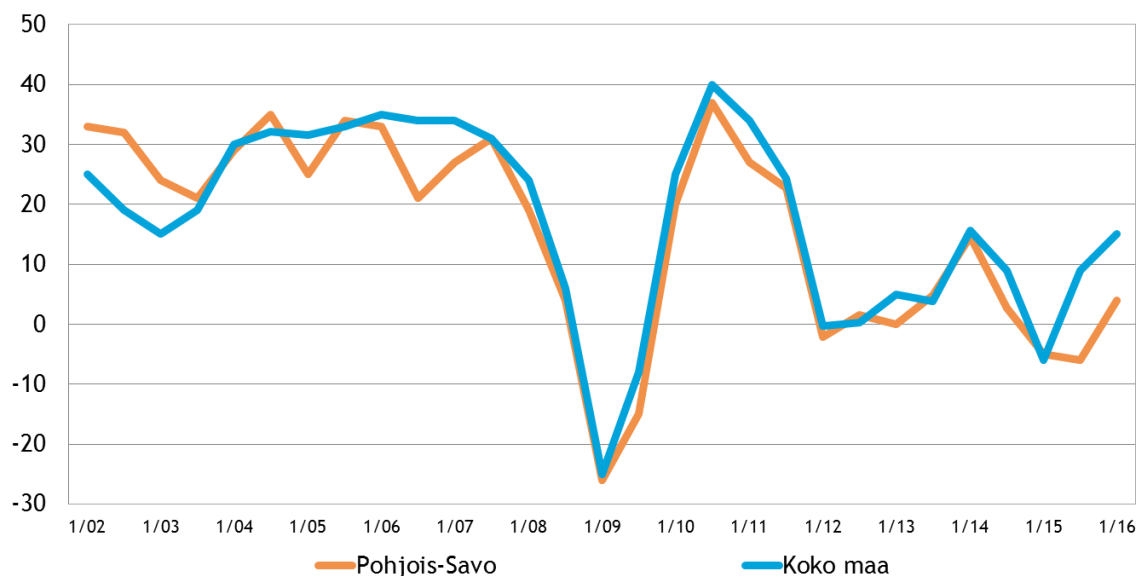
4. PK-YRITYSTEN SUHDANNENÄKYMÄT

Pk-yritysten suhdannenäkymiä kuvaavan saldoluvun (+15) kehitys on jatkunut positiivisena syksystä 2015 koko maassa. Noin puolet (52 %) pk-yrityksistä arvioi suhdanteiden pysyvän ennallaan lähimmän vuoden aikana. Pk-yrityksistä kolmasosa (32 %) arvioi suhdanteiden paranevan ja 16 % huononevan. Pohjois-Savon alueella suhdannenäkymiä kuvaava saldoluku on noussut syksystä 2015 negatiivisesta (-6) positiiviseksi, ollen nyt +4. Ennallaan suhdanteiden arvioi pysyvän lähes vastaava määrä kuin syksyllä, 55 % alueen pk-yrityksistä.

Taulukko 3. Pk-yritysten suhdannenäkymät oman yrityksen kannalta lähimmän vuoden aikana, %

	Paranee	Pysyy ennallaan	Huononee	Saldoluku
Pohjois-Savo	24	55	20	4
Koko maa	32	52	16	15

Kuva 3. Yleiset suhdannenäkymät lähimmän vuoden aikana, saldoluku (%)



Taulukko 4. Pk-yritysten odotukset tutkimuksen eri osa-alueiden kehityksestä seuraavan vuoden kuluttua, %

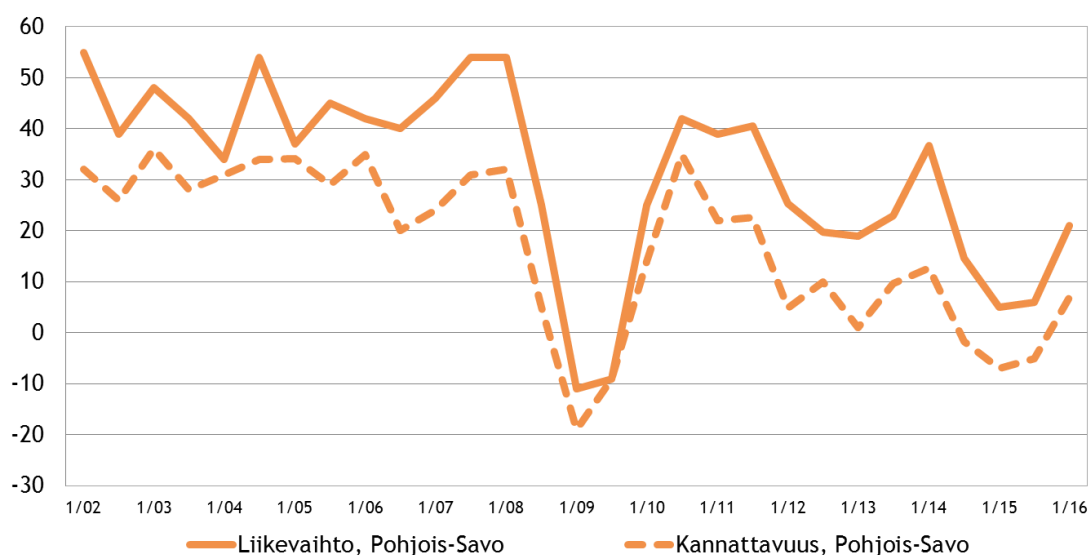
	Suurempi	Yhtä suuri	Pienempi	Saldoluku
Liikevaihto				
Pohjois-Savo	38	44	17	21
Koko maa	44	39	16	28
Investointien arvo				
Pohjois-Savo	18	53	29	-10
Koko maa	18	56	26	-7
Viennin arvo				
Pohjois-Savo	10	75	15	-4
Koko maa	16	70	14	2
Tuonnin arvo				
Pohjois-Savo	8	76	15	-7
Koko maa	13	73	14	-1
Palkkakustannukset henkilöä kohden				
Pohjois-Savo	33	57	10	24
Koko maa	34	58	8	25
Materiaalien hinnat				
Pohjois-Savo	41	50	8	33
Koko maa	37	57	6	32
Lopputuotteiden tai palveluiden hinnat				
Pohjois-Savo	27	64	9	18
Koko maa	32	60	7	25
Kannattavuus				
Pohjois-Savo	28	51	21	7
Koko maa	32	46	21	11
Vakavaraisuus				
Pohjois-Savo	24	60	16	8
Koko maa	31	55	13	18
Innovaatiot, tuotannon tai tuotteiden kehitys				
Pohjois-Savo	30	59	11	19
Koko maa	31	58	11	21
Tilausten määrä				
Pohjois-Savo	32	49	19	13
Koko maa	40	43	17	23
Kapasiteetin käyttöaste				
Pohjois-Savo	36	51	13	23
Koko maa	39	46	15	25

Eri osatekijöiden suhdanteita arvioitaessa materiaalien hintojen nousuun uskotaan koko maassa saldoluvun (+32) perusteella yleisimmin. Myös palkkakustannusten, lopputuotteiden tai palvelujen hintojen nousuun sekä liikevaihdon kasvuun uskovia on selvästi enemmän kuin niiden laskuun uskovia. Investointien arvon uskotaan vielä laskevan ensi vuonna (saldoluku -7), mutta kuitenkin hieman maltillisemmin kuin viime syksynä (saldoluku-13).

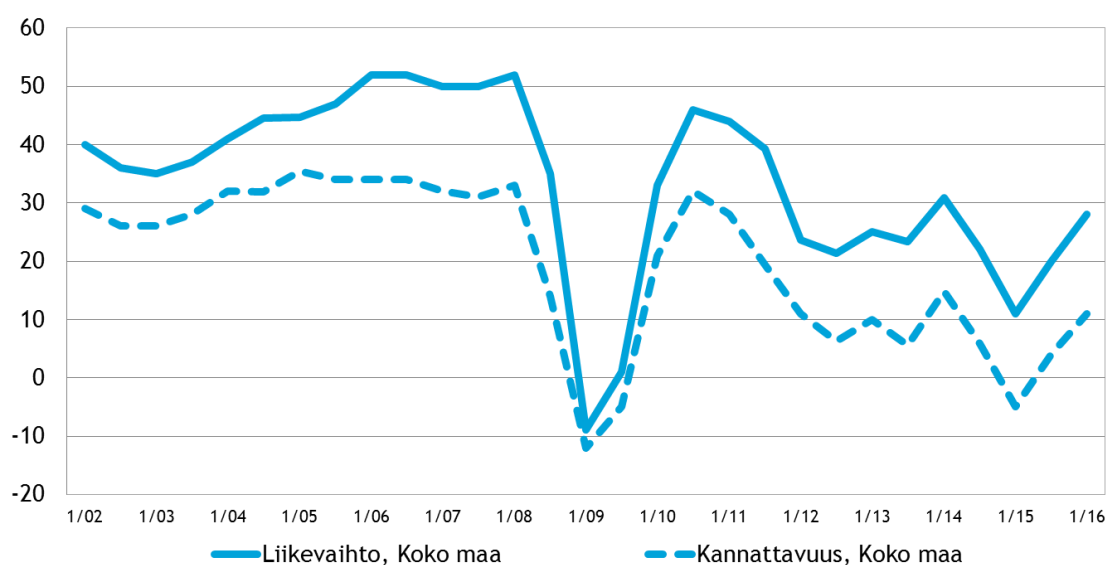
Myös Pohjois-Savon alueella uskotaan vahvimmin materiaalien hintojen nousuun saldoluvun ollessa +33. Seuraavaksi vahvimmat odotukset alueella ovat palkkakustannuksien kasvussa (saldoluku +24) ja kapasiteettien käyttöäseen (+23) nousussa.

Kuvassa 4 on esitetty pk-yritysten liikevaihdon ja kannattavuuden suhdannenäkymien kehittyminen alueella ja kuvassa 5 koko maassa. Odotukset molempien osatekijöiden kehitysnäkymistä ovat myönteisemmät kuin syksyllä 2015.

Kuva 4. Alueen suhdannenäkymät seuraavan vuoden aikana, saldoluku (%)



Kuva 5. Koko maan suhdannenäkymät seuraavan vuoden aikana, saldoluku (%)



5. PK-YRITYSTEN KASVUHAKUISUUS JA UUSIUTUMINEN

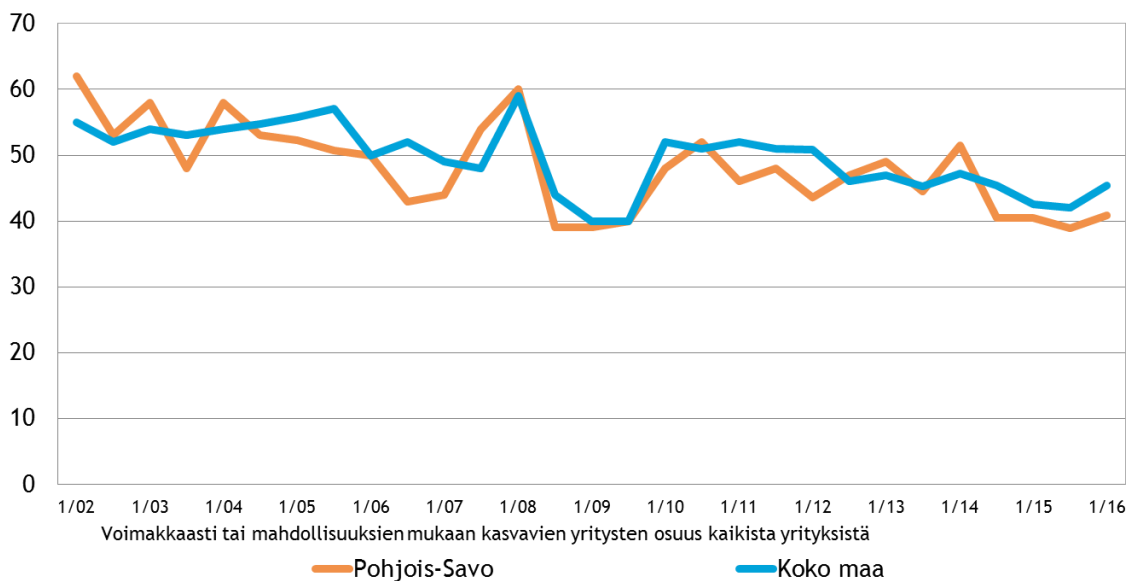
Taulukko 5. Pk-yritysten kasvuhakuisuus, %

	Voimakkaasti kasvuhakuiset	Kasvuhakuiset	Asemansa säilyttäjät	Ei kasvutavoitteita	Toimintansa lopettavat
Pohjois-Savo	7	34	35	21	3
Koko maa	9	36	34	18	3

Koko maan pk-yrityksissä on eniten ja lähes yhtä paljon mahdollisuuksien mukaan kasvamaan pyrkiviä sekä asemansa säilyttämään pyrkiviä pk-yrityksiä (36 % ja 34 %). Yritystoiminnan loppumista ennakoii 3 % pk-yrityksistä. Pohjois-Savon osuudet lähes vastaavat.

Koko maassa ja alueella voimakkaasti ja mahdollisuuksien mukaan kasvuhakuisten pk-yritysten osuudet on hieman suuremmat kuin syksyllä 2015.

Kuva 6. Pk-yritysten kasvuhakuisuus, %



Investoinnit ja henkilöstön koulutus ovat koko maan ja Pohjois-Savon alueen pk-yrityksissä eniten käytettyjä uusiutumiseen liittyviä toimia.

Taulukko 6. Pk-yritysten tekemät uusiutumistoimet viimeisten 12 kk:n aikana, % */

	Pohjois-Savo	Koko maa
Investoinnit	81	77
Uuden henkilöstön palkkaaminen	35	35
Henkilöstön koulutus	56	56
Uusien tuotteiden tai palveluiden lanseeraaminen	32	38
Laajentuminen uusille markkinoille	25	27
Uusien teknologioiden käyttöönotto	19	24
Uusien liiketoimintamallien käyttöönotto	23	24
Toiminnan laajentaminen uusille toimialoille	18	18

*/ Vastaajat ovat voineet valita useita vaihtoehtoja.

6. PK-YRITYSTEN KANSAINVÄLISTYMINEN

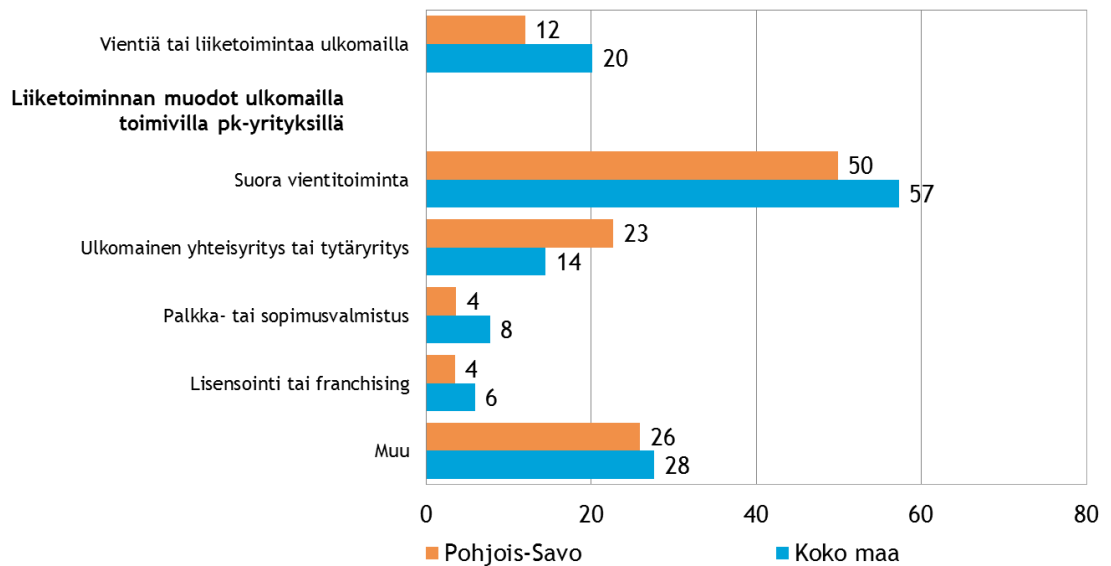
Koko maan pk-yrityksistä 17 prosentilla ja Pohjois-Savon alueella 15 prosentilla on suoraa tuontitoimintaa.

Taulukko 7. Tuontiyritysten osuus, % pk-yrityksistä

	Pohjois-Savo	Koko maa
Suoraa tuontitoimintaa	15	17

Koko maan pk-yrityksistä 20 prosentilla ja alueella 12 prosentilla on vientiä tai liiketoimintaa ulkomaille. Näistä suoraa vientiä on koko maan pk-yrityksistä kuudella kymmenestä ja alueella puolella.

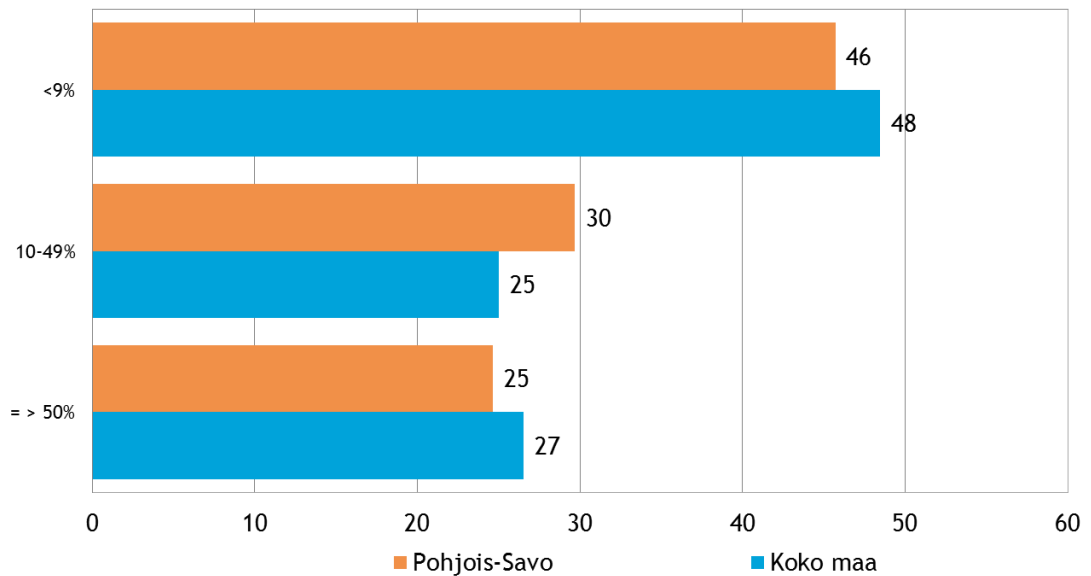
Kuva 7. Pk-yritysten toiminta ulkomaille, % yrityksistä



*/ Vastaajat ovat voineet valita useita vaihtoehtoja.

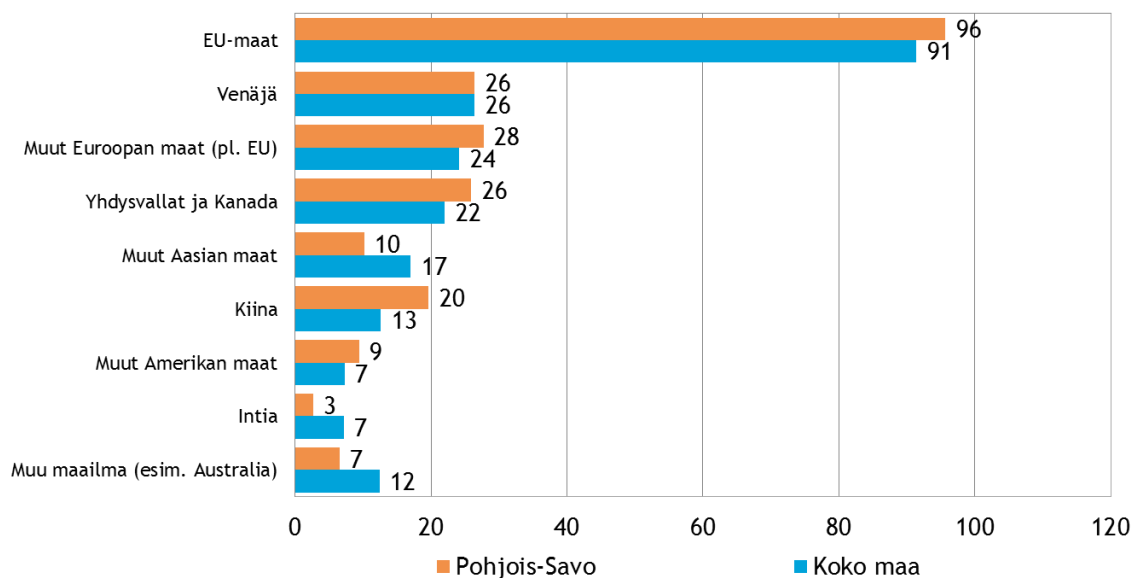
Noin puolella koko maan ja Pohjois-Savon suoraa vientitoimintaa harjoittavista pk-yrityksistä viennin osuus kokonaisliikevaihdosta on alle 9 %.

Kuva 8. Viennin osuus suoraa vientitoimintaa harjoittavien yritysten kokonaisliikevaihdosta vuonna 2015, % yrityksistä



EU-maat ovat Suomen (91 %) sekä Pohjois-Savon (96 %) pk-yritysten selvästi yleisin markkina-alue ulkomailla.

Kuva 9. Yritysten markkina-alueet ulkomailla, % yrityksistä, joilla on toimintaa ulkomailla

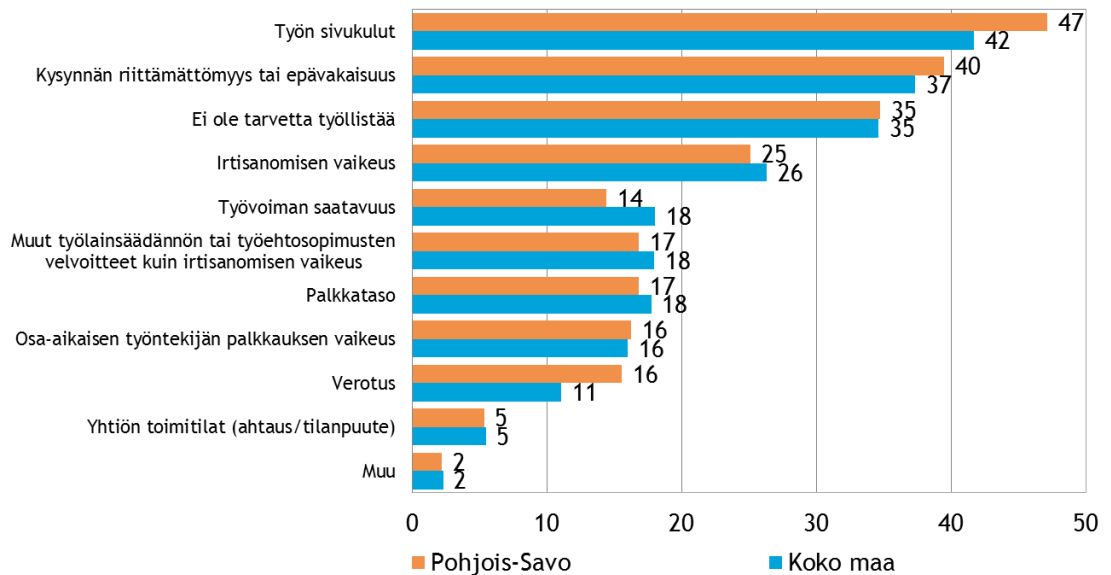


* / Vastaajat ovat voineet valita useita vaihtoehtoja.

7. PK-YRITYSTEN TYÖLLISTÄMISEN ESTEET

Joka kolmannella alueen ja kokon maan pk-yrityksellä ei ole tarvetta työllistää. Työn sivukulut ja kysynnän riittämättömyys tai epävakaisuus nousevat koko maassa ja alueella suurimmiksi työllistämisen esteiksi.

Kuva 10. Yrityksen merkittävin työllistämisen este, %



8. PK-YRITYSTEN SOPEUTTAMISTOIMENPITEET

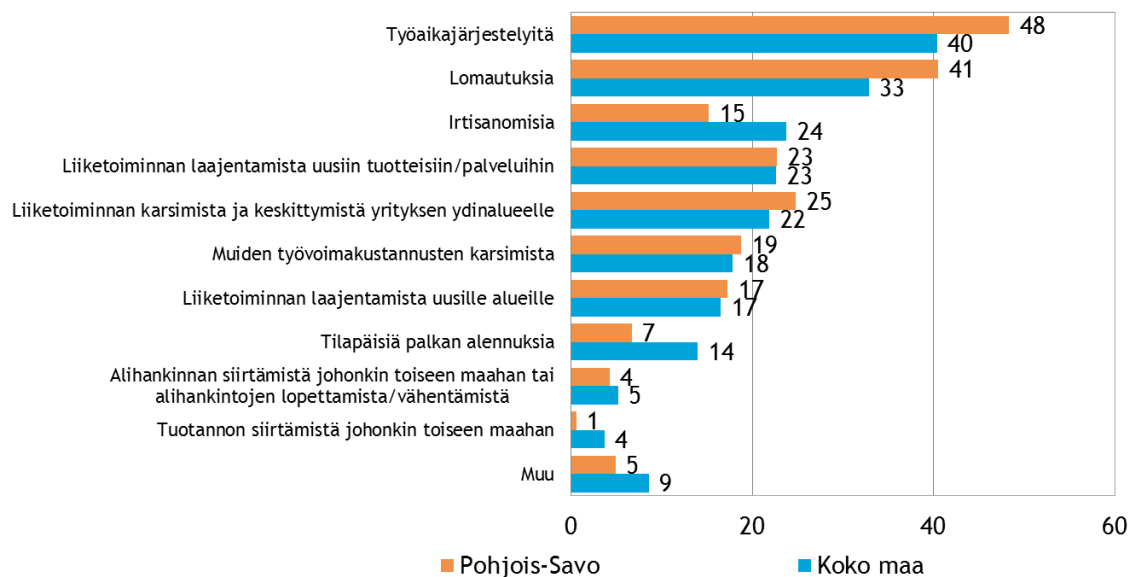
Taulukko 8. Pk-yritysten tarve sopeuttaa toimintaansa suhdannetilanteen vuoksi, %

	Ei tarvetta sopeuttaa	Tehnyt sopeuttamistoimia	Suunnittelemassa sopeuttamistoimia
Pohjois-Savo	60	28	12
Koko maa	62	28	10

Koko maan kuten myös Pohjois-Savon pk-yrityksistä noin joka neljäs on ryhtynyt sopeuttamistoimenpiteisiin ja joka kymmenes suunnittelee sopeuttamista nykyisen suhdannetilanteen vuoksi.

Työaikajärjestelyt ja lomautukset ovat koko maassa ja Pohjois-Savon alueella yleisimmät toteutetut tai harkinnassa olevat sopeutustoimet. Pohjois-Savossa irtisanomisia on käytetty tai suunnitellaan hieman vähemmän kuin koko maassa.

Kuva 11. Pk-yritysten tekemät ja suunnittelemat sopeuttamistoimet, % pk-yrityksistä, jotka ovat tehneet tai suunnittelevat tekevänsä toimia */



*/ Vastaajat ovat voineet valita useita vaihtoehtoja.

9. PK-YRITYSTEN RAHOITUS

Koko maan pk-yrityksistä 16 prosentilla ja Pohjois-Savossa 19 prosentilla on ollut maksuvaikeuksia viimeisen kolmen kuukauden aikana. Lukemat ovat lähes samalla tasolla kuin syksyllä 2015.

Taulukko 9. Onko yrityksellänne ollut maksuvaikeuksia viimeisen 3 kuukauden aikana?, %

	Ei	Kyllä
Pohjois-Savo	81	19
Koko maa	84	16

Pk-yritysten pääpankkina on koko maassa joko Osuuspankki (41 %) tai Nordea (33 %). Pohjois-Savon alueella pääpankkina on useimmiten Osuuspankki.

Taulukko 10. Yrityksen pääpankki, %

	Pohjois-Savo	Koko maa
Nordea	17	33
Osuuspankki	52	41
Paikallisosuuspankki	11	4
Danske Bank	5	7
Säästöpankki	12	8
Handelsbanken	1	2
Muu	1	5

Koko maan pk-yrityksistä noin puolella on lainaa rahoituslaitoksilta (46 %). Pohjois-Savossa lainaa on useammalla (60 %).

Taulukko 11. Onko yrityksellänne lainaa rahoituslaitoksilta?, %

	Ei	Kyllä
Pohjois-Savo	40	60
Koko maa	54	46

Koko maan pk-yrityksistä 29 % ja Pohjois-Savon alueen pk-yrityksistä 34 % oli ottanut ulkopuolista rahoitusta viimeisten 12 kuukauden aikana. Koko maassa ulkopuolista rahoitusta ottaneista 65 % ja alueella hieman useampi, 72 % on ottanut rahoitusta pankista. Alueella on otettu koko maata useammin rahoitusta Finnverasta.

Taulukko 12. Oletteko ottaneet ulkopuolista rahoitusta viimeisten 12 kk:n aikana?, %

	Ei	Kyllä
Pohjois-Savo	66	34
Koko maa	71	29

Taulukko 13. Mistä olette ottaneet rahoitusta?, %

	Pohjois-Savo	Koko maa
Pankista	72	65
Rahoitusyhtiöstä	20	27
Vakuutusyhtiöstä tai eläkevakuutusyhtiöstä	2	1
Yksityisestä pääomasijoitusyhtiöstä	2	3
Bisnesenkeltä eli yksityiseltä henkilösijoittajalta	3	6
Finnverasta	24	14
Teokesistä	4	4
ELY-keskuksista	6	3
Pääomasijoituksia Teollisuussijoituksesta tai Finnveran Aloituserästä	4	0
Muualta	1	9

Valtaosa koko maan ja alueen pk-yrityksistä ei aio hakea ulkopuolista rahoitusta seuraavan 12 kuukauden aikana.

Taulukko 14. Aiotteko ottaa ulkopuolista rahoitusta seuraavan 12 kk:n aikana?, %

	Ei	Kyllä
Pohjois-Savo	72	28
Koko maa	78	22

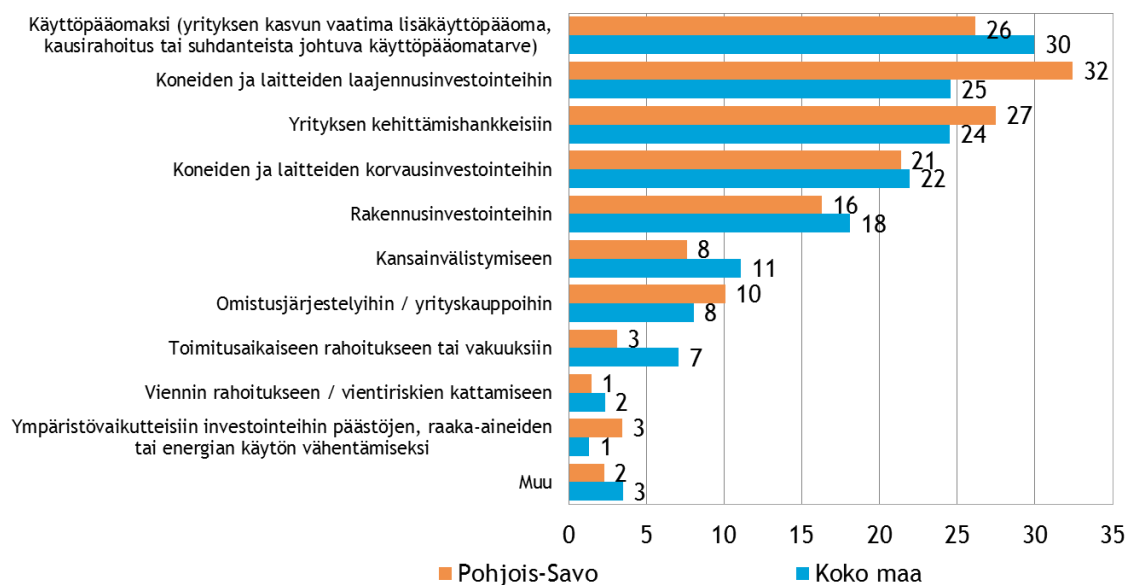
Koko maassa (71 %) ja alueella (75 %) ulkopuolista rahoitusta aiotaan hakea useimmiten pankista. Seuraavaksi eniten alueella rahoitusta aiotaan hakea rahoitusyhtiöstä (28 %) tai Finnverasta (21 %).

Taulukko 15. Mistä aiotte ottaa ulkopuolista rahoitusta?, %

	Pohjois-Savo	Koko maa
Pankista	75	71
Rahoitusyhtiöstä	28	27
Vakuutusyhtiöstä tai eläkevakuutusyhtiöstä	4	3
Yksityisestä pääomasijoitusyhtiöstä	7	8
Bisnesenkeliltä eli yksityiseltä henkilösijoittajalta	5	10
Finnverasta	21	19
Tekeistä	10	11
ELY-keskuksista	13	9
Pääomasijoituksia Teollisuussijoituksesta tai Finnveran Aloituserahasto Verasta	2	3
Muualta	13	6

Koko maassa ja Pohjois-Savossa ulkopuolista rahoitusta aiotaan käyttää yleisimmin käyttöpääomaksi, koneiden ja laitteiden laajennusinvestointeihin sekä yrityksen kehittämishankkeisiin.

Kuva 12. Ulkoisen rahoituksen aiottu käyttötarkoitus, % yrityksistä, jotka aikovat ottaa rahoitusta seuraavan 12kk:n aikana */

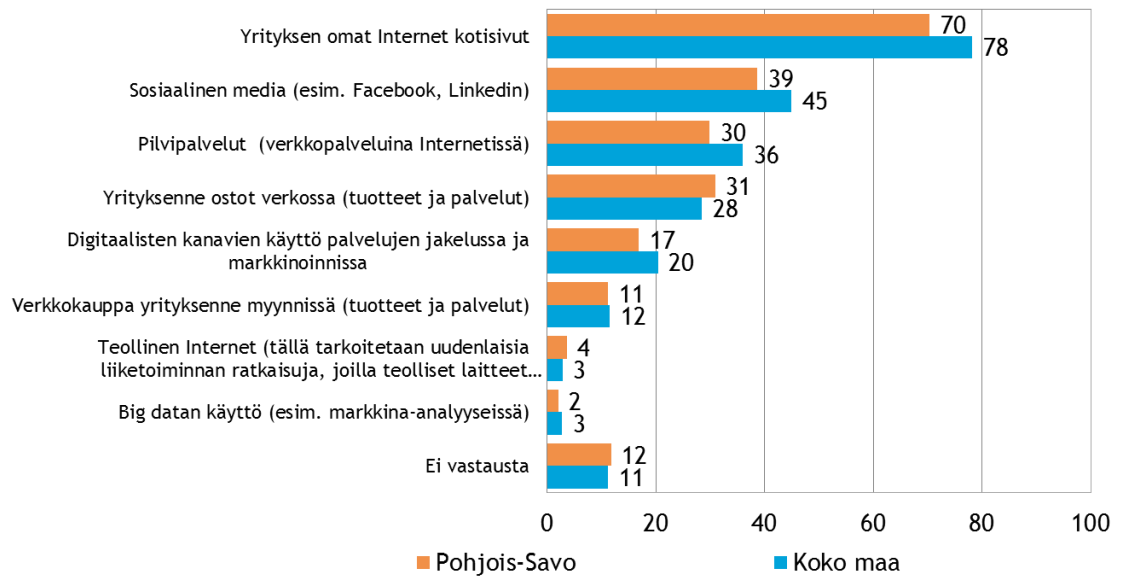


*/ Vastajat ovat voineet valita kaksi mielestään tärkeintä vaihtoehtoa.

10. DIGITAALISUUS LIIKETOIMINNASSA

Suurimmalla osalla koko maan ja Pohjois-Savon alueen pk-yrityksistä on omat Internet-kotisivut. Seuraavaksi eniten pk-yritykset hyödyntävät tai käyttävät digitaalisista työkaluista/palveluista liiketoiminnassaan sosiaalista mediaa ja pilvipalveluja.

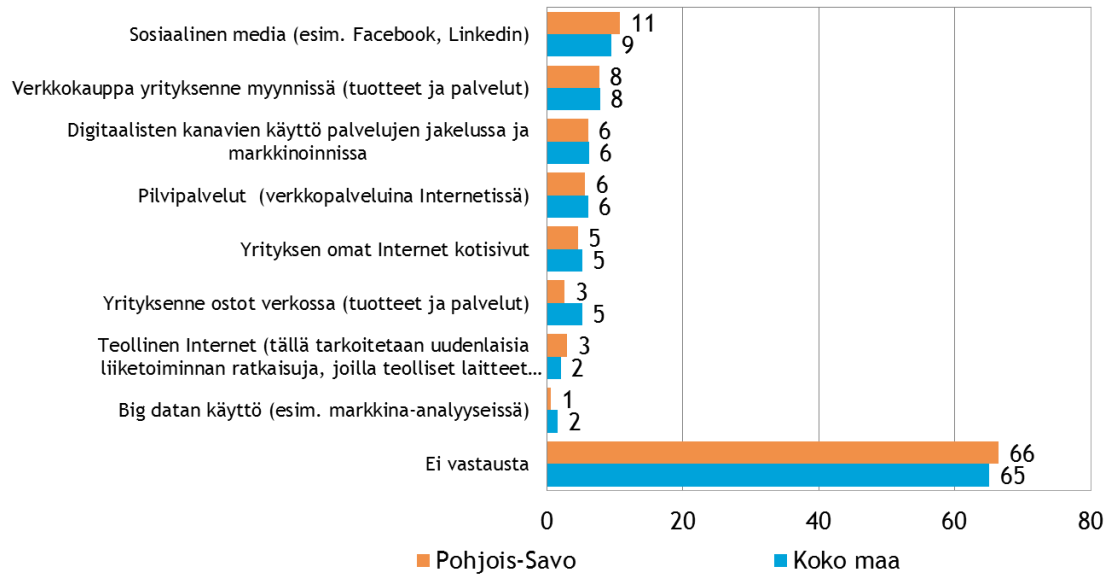
Kuva 13. Pk-yritysten liiketoiminnassaan hyödyntämät tai käyttämät digitaaliset työkalut ja palvelut, %



*/ Vastaajat ovat voineet valita useita vaihtoehtoja.

Sosiaalinen media on yleisin digitalisoitumiseen liittyvä työkalu/palvelu, joka pk-yrityksissä aiotaan ottaa käyttöön seuraavien 12 kuukauden aikana. Melko suuri osa vastaajista ei ottanut kantaa kysymykseen.

Kuva 14. Digitaaliset työkalut ja palvelut, joita pk-yritykset aikovat ottaa käyttöön seuraavien 12 kk:n aikana



* / Vastaajat ovat voineet valita useita vaihtoehtoja.

11. KOTOUTTAMINEN

Kevään 2016 pk-yritysbarometrin otoksessa on koko maassa ulkomaalaistaustaisia yrittäjiä 1 % ja Pohjois-Savon alueella 2 %.

Taulukko 16. Ulkomaalaistaustaisten yrittäjien määrä, %

	Ei	Kyllä
Pohjois-Savo	98	2
Koko maa	99	1

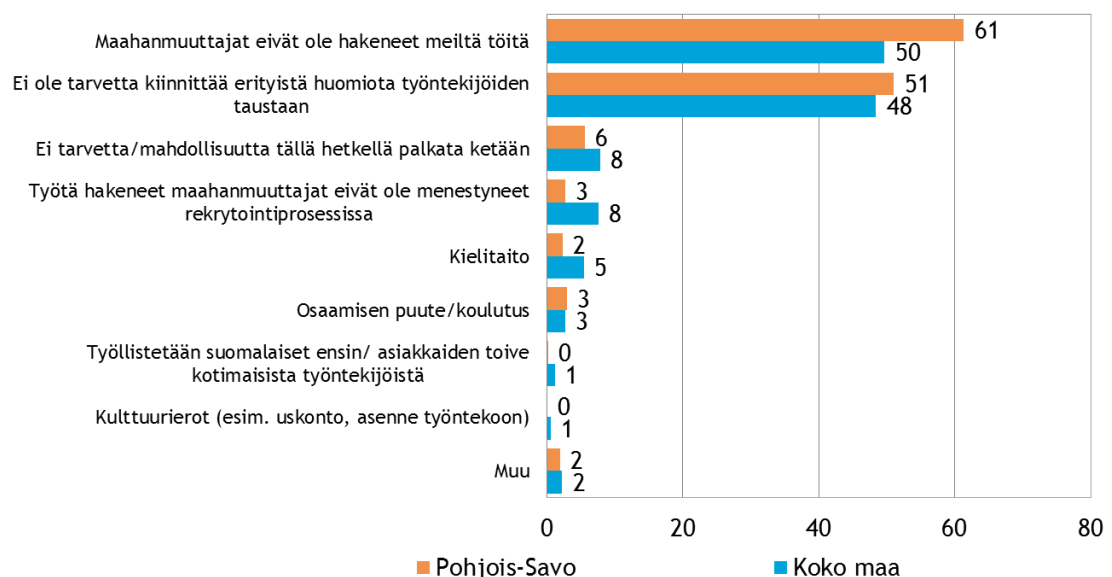
Noin joka kymmenes koko maan pk-yritys on rekrytoinut Suomesta maahanmuuttajia. Pohjois-Savossa rekrytoituja on hieman vähemmän.

Taulukko 17. Yritykset, joilla on Suomesta rekrytoituja maahanmuuttajia, %

	Ei	Kyllä
Pohjois-Savo	92	8
Koko maa	89	11

Noin puolet koko maan ja 61 % Pohjois-Savon alueen vastanneista pk-yrityksistä, joissa ei ole Suomesta rekrytoituja maahanmuuttajia sanoo, että maahanmuuttajat eivät ole hakeneet heidän yrityksensä töitä. Noin puolet sanoo, että heillä ei ole tarvetta kiinnittää erityistä huomiota työntekijän taustaan.

Kuva 15. Esteet tai haasteet maahanmuuttajien palkkaamisessa?, % */



*/ Vastaaajat ovat voineet valita kaksi mielestään merkittävintä vaihtoehtoa.

SUOMEN YRITTÄJIEN JA ALUEJÄRJESTÖJEN YHTEYSTIEDOT**SUOMEN YRITTÄJÄT**

Mannerheimintie 76 A, 00250 Helsinki
PL 999, 00101 Helsinki
toimisto@yrittajat.fi
puhelin 09 229 221
yrittajat.fi

POHJOIS-SAVON YRITTÄJÄT

Valtakatu 51, 53100 Lappeenranta
yrittajat.fi/etelakarjala
puhelin 010 470 1100

ETELÄ-POHJANMAAN YRITTÄJÄT

Alvar Aallon katu 3, 60100 Seinäjoki
yrittajat.fi/etelapohjanmaa
puhelin 06 420 5000

ETELÄ-SAVON YRITTÄJÄT

Sammonkatu 2, 50130 Mikkeli
yrittajat.fi/etelasavo
puhelin 0500 651 312

HELSINGIN YRITTÄJÄT

Urho Kekkosen katu 2 C, 00100 Helsinki
yrittajat.fi/helsinki
puhelin 050 575 2353

HÄMEEN YRITTÄJÄT

Sibeliuksenkatu 11 A, 13100 Hämeenlinna
yrittajat.fi/hame
puhelin 010 229 0390

KAINUUN YRITTÄJÄT

Kauppakatu 26 A, 87100 Kajaani
yrittajat.fi/kainuu
puhelin 010 387 7870

KESKI-POHJANMAAN YRITTÄJÄT

Ristirannankatu 1, 67100 Kokkola
yrittajat.fi/keskipohjanmaa
puhelin 06 831 5292

KESKI-SUOMEN YRITTÄJÄT

Lutakonaukio 7, 40100 Jyväskylä
yrittajat.fi/keskisuomi
puhelin 010 425 9200

KYMEN YRITTÄJÄT

Käsityöläiskatu 4, 45100 Kouvola
yrittajat.fi/kymi
puhelin 05 544 3030

LAPIN YRITTÄJÄT

Hallituskatu 26, 2. krs, 96100 Rovaniemi
yrittajat.fi/lappi
puhelin 0400 898 200

PIRKANMAAN YRITTÄJÄT

Laukontori, Kehräsaari B, 2. krs, 33200 Tampere
yrittajat.fi/pirkanmaa
puhelin 03 251 6500

POHJOIS-KARJALAN YRITTÄJÄT

Linnunlahdentie 2, 80110 Joensuu
yrittajat.fi/pohjoiskarjala
puhelin 050 367 5194

POHJOIS-POHJANMAAN YRITTÄJÄT

Isokatu 4, 90100 Oulu
yrittajat.fi/pohjoispohjanmaa
puhelin 010 322 1980

PÄIJÄT-HÄMEEN YRITTÄJÄT

Vesijärvenkatu 15, 5. krs, 15140 Lahti
yrittajat.fi/paijathame
puhelin 010 322 4300

PÄÄKAUPUNKISEUDUN YRITTÄJÄT

Innopolli 1, Tekniikantie 12, 02150 Espoo
yrittajat.fi/paakaupunkiseudunyritykset
puhelin 010 422 1400

RANNIKKO-POHJANMAAN YRITTÄJÄT

Raastuvankatu 12 - 14 D, 65100 Vaasa
yrittajat.fi/rannikkopohjanmaa
puhelin 06 356 0820

POHJOIS-SAVON YRITTÄJÄT

Isolinnankatu 24, PL 45, 28100 Pori
yrittajat.fi/satakunta
puhelin 050 312 9301

SAVON YRITTÄJÄT

Asemakatu 22 - 24, 4. krs, 70100 Kuopio
yrittajat.fi/savo
puhelin 017 368 0500

UUDENMAAN YRITTÄJÄT

Rantakatu 1, 2. krs, 04400 Järvenpää
yrittajat.fi/uusimaa
puhelin 010 231 3050

VARSINAIS-SUOMEN YRITTÄJÄT

Brahenkatu 20, 20100 Turku
yrittajat.fi/varsinaissuomi
puhelin 02 275 7100

FINNVERA OYJ:N JA TOIMIPISTEIDEN YHTEYSTIEDOT

PÄÄKONTTORIT

HELSINKI

Eteläesplanadi 8, PL 1010, 00101 Helsinki
vaihe 029 460 11
finnvera.fi

KUOPIO

Kallanranta 11, PL 1127, 70111 Kuopio

TOIMIPISTEET

HELSINKI

Eteläesplanadi 8, PL 1010, 00101 Helsinki

JOENSUU

Länsikatu 15, rak. 3 B, 80110 Joensuu

JYVÄSKYLÄ

Sepänkatu 4, 40100 Jyväskylä

KAJAANI

Kauppakatu 1, 87100 Kajaani

KUOPIO

Kallanranta 11, PL 1127, 70111 Kuopio

LAHTI

Laiturikatu 2, 5. kerros, 15140 Lahti

LAPPEENRANTA

Brahenkatu 2, 53100 Lappeenranta

MIKKELI

Jääkärintie 10 A, 2. krs, 50100 Mikkeli

OULU

Sepänkatu 20, 90100 Oulu

PORI

Itäpuisto 7, 5. krs, 28100 Pori

ROVANIEMI

Rovakatu 28, 96200 Rovaniemi

SEINÄJOKI

Frami D, Tiedekatu 2, 60320 Seinäjoki

TAMPERE

Hämeenkatu 9, PL 559, 33101 Tampere

TURKU

Eerikinkatu 2, 20100 Turku

VAASA

Virastotalo, Wolffintie 35, 65200 Vaasa

PIETARIN EDUSTUSTO

FINNVERA PLC

Representative Office in St. Petersburg
Finland House
Bolshaya Konyushennaya St. 8
191186 St. Petersburg, Russia

PL 150, 53501 Lappeenranta
puh. +358 405 088 956

TYÖ- JA ELINKEINOMINISTERIÖN JA ELY-KESKUSTEN YHTEYSTIEDOT**TYÖ- JA ELINKEINOMINISTERIÖ**

Aleksanterinkatu 4, 00170 Helsinki
puhelin 029 506 0000
tem.fi

ETELÄ-POHJANMAAN ELY-KESKUS

Alvar Aallon katu 8, 60100 Seinäjoki
puhelin 0295 027 500
ely-keskus.fi/etela-pohjanmaa

ETELÄ-SAVON ELY-KESKUS

Jääkärintie 14, 50100 Mikkeli
puhelin 0295 024 000
ely-keskus.fi/etela-savo

HÄMEEN ELY-KESKUS

Kirkkokatu 12, 15140 Lahti
Hämeenlinnan toimipaikka
Birger Jaarlin katu 15, 13100 Hämeenlinna
puhelin 0295 025 000
ely-keskus.fi/hame

KAAKKOIS-SUOMEN ELY-KESKUS

Salpausselänkatu 22, 45100 Kouvola
Lappeenrannan toimipaikka
Kauppakatu 40 D, 53100 Lappeenranta
puhelin 0295 029 000
ely-keskus.fi/kaakkois-suomi

KAINUUN ELY-KESKUS

Kalliokatu 4, 87100 Kajaani
puhelin 0295 023 500
ely-keskus.fi/kainuu

KESKI-SUOMEN ELY-KESKUS

Gygnaeuksenkatu 1, 40100 Jyväskylä
puhelin 0295 024 500
ely-keskus.fi/keski-suomi

LAPIN ELY-KESKUS

Hallituskatu 3 B, 96100 Rovaniemi
Kemin toimipaikka
Asemakatu 19, 94100 Kemi
puhelin 0295 037 000
ely-keskus.fi/lappi

PIRKANMAAN ELY-KESKUS

Pellavatehtaankatu 25, 33100 Tampere
Yliopistonkatu 38 (Attila), 33100 Tampere
puhelin 0295 036 000
ely-keskus.fi/pirkanmaa

POHJANMAAN ELY-KESKUS

Wolffintie 35 B, 5. krs, 65200 Vaasa
Kokkolan toimipaikka
Ristirannankatu 1, 67100 Kokkola
puhelin 0295 028 500
ely-keskus.fi/pohjanmaa

POHJOIS-KARJALAN ELY-KESKUS

Kauppakatu 40 B, 80100 Joensuu
puhelin 0295 026 000
ely-keskus.fi/pohjois-karjala

POHJOIS-POHJANMAAN ELY-KESKUS

Veteraaninkatu 1, 90100 Oulu
puhelin 0295 038 000
ely-keskus.fi/pohjois-pohjanmaa

POHJOIS-SAVON ELY-KESKUS

Kallanranta 11, 70100 Kuopio
puhelin 0295 026 500
ely-keskus.fi/pohjois-savo

POHJOIS-SAVON ELY-KESKUS

Valtakatu 12 B, 28100 Pori
puhelin 0295 022 000
ely-keskus.fi/satakunta

UUDENMAAN ELY-KESKUS

Opastinsilta 12 B, 5. krs, 00520 Helsinki
puhelin 0295 021 000
ely-keskus.fi/uusimaa

VARSINAIS-SUOMEN ELY-KESKUS

Itsenäisyydenaukio 2, 20800 Turku
puhelin 0295 022 500
ely-keskus.fi/varsinais-suomi

