



# PK-YRITYSBAROMETRI SYKSY 2018

Alueraportti, Pohjois-Pohjanmaa



## Esipuhe

---

Suomen Yrittäjät, Finnvera Oyj sekä työ- ja elinkeinoministeriö tekevät yhteistyössä pienten ja keskisuurten yritysten toimintaa ja taloudellista toimintaympäristöä kuvaavan Pk-yritysbarometrin kaksi kertaa vuodessa. Barometri julkistetaan sekä valtakunnallisenä että alueellisina raportteina.

Valtakunnallisessa raportissa tuloksia käsitellään koko pk-sektorin näkökulmasta ja myös päätoimialoittain teollisuuteen, rakentamiseen, kauppaan ja palveluihin jaoteltuna. Alueraporteissa kehitystä verrataan erityisesti kyseisen alueen yritysten ja koko maan välillä.

Syksyn 2018 Pk-yritysbarometri perustuu 4636 pk-yrityksen edustajan vastauksiin. Se kuvaa siten kattavasti suomalaisten pk-yritysten käsityksiä taloudellisen toimintaympäristön muutoksista sekä yritysten liiketoimintaan ja kehitysnäkymiin vaikuttavista tekijöistä.

Tässä raportissa tarkastellaan pk-yritysten suhdanneodotuksia, kasvua ja uusiutumista, kansainvälistymistä, kehittämistarpeita ja kehittämisen esteitä sekä rahoitusta. Ajankohdaisilla kysymyksillä on tällä kertaa selvitetty digitaalisuutta liiketoiminnassa ja omistajanvaihdosta.

## Tiivistelmä

---

### Suhdannenäkymät

Pk-yritysten lähiajan suhdanneodotukset ovat kevään 2018 tilannetta heikkommat. Yleisiä suhdannenäkymiä kuvaava saldoluku on +27, kun se viime keväänä oli +35. Myös Pohjois-Pohjanmaan alueella yleinen suhdannetilanne nähdään kevään 2018 tilannetta heikompana saldoluvun ollessa nyt +29, kun luku keväällä oli +36.

Pohjois-Pohjanmaan alueen suhdannenäkymät henkilökunnan määrän suhteen jäävät myös heikommiksi kuin keväällä. Saldoluvuksi muodostuu +14, kun se keväällä oli +18. Myös koko maassa odotukset henkilökunnan määrän osalta ovat saldoluvun (+14) perusteella hieman heikkommat kuin keväällä 2018 (+17).

### Kasvuhakuisuus ja uusiutuminen

Koko maassa on eniten mahdollisuuksien mukaan kasvamaan pyrkiviä pk-yrityksiä (35 %). Yritystoiminnan loppumista ennakoi 3 % koko maan pk-yrityksistä. Pohjois-Pohjanmaan alueella on myös edelleen eniten mahdollisuuksien mukaan kasvamaan pyrkiviä pk-yrityksiä (41 %). Yritystoiminnan loppumista alueella ennakoi 3 % vastaajista. Voimakkaasti kasvuhakuisia pk-yrityksiä on koko maassa lähes saman verran ja alueella vähemmän kuin kevään otoksessa. Investoinnit ja henkilöstön koulutus ovat koko maan ja Pohjois-Pohjanmaan pk-yrityksissä eniten käytettyjä uusiutumiseen liittyviä toimia.

### Kehittämistarpeet ja kehittämisen esteet

Koko maan ja Pohjois-Pohjanmaan alueen pk-yritykset näkevät eniten kehittämistarvetta markkinoinnissa ja myynnissä. Seuraavaksi eniten kehittämistarvetta on henkilöstön kehittämisessä ja koulutuksessa sekä yhteistyössä/verkottumisessa ja alihankinnassa. Koko maassa pk-yritysten pahimpina kehittämisen esteinä nähdään kilpailutilanne ja työvoiman saatavuus. Pohjois-Pohjanmaalla kilpailutilanne mainitaan useimmin.

### Kansainvälistyminen ja digitaalisuus liiketoiminnassa

Joka neljännellä koko maan ja joka viidennellä Pohjois-Pohjanmaan alueen pk-yrityksistä on vientiä tai liiketoimintaa ulkomailla. Koko maan pk-yrityksissä suoraa palvelujen vientiä ja suoraa tavaroiden vientiä on näistä noin kahdella viidestä. Alueella palvelujen viennin osuus vastaa koko maan tilannetta, tavaroiden vientiä on hieman koko maata harvemmallalla. Pk-yritykset hyödyntävät digitaalisista työkaluista ja palveluista yleisimmin omia internet-sivuja sekä sosiaalista mediaa.

### Omistajanvaihdos

Noin puolet vastanneista koko maan ja Pohjois-Pohjanmaan alueen pk-yrityspäätäjistä ei suunnittele omistajanvaihdosta. Yrityksen tai liiketoiminnan ostamista suunnittelee koko maassa ja alueella noin joka viides.



## Sisällys

Esipuhe .....	2
Tiivistelmä .....	3
1. Johdanto.....	5
1.1 Barometri.....	5
1.2 Aineisto .....	6
2. Yritysten osuudet toimialoilla .....	7
3. Yritykset ja työllisyys .....	8
4. Pk-yritysten suhdannenäkymät.....	9
5. Pk-yritysten kasvuhakuisuus ja uusiutuminen .....	12
6. Pk-yritysten kansainvälistyminen .....	14
7. Pk-yritysten kehittämisen tarpeet ja esteet .....	16
8. Pk-yritysten rahoitus.....	17
9. Digitaalisuus liiketoiminnassa .....	22
10. Omistajanvaihdos.....	24
Suomen Yrittäjien ja aluejärjestöjen yhteystiedot .....	25
Finnvera Oyj:n ja toimipisteiden yhteystiedot .....	26
Työ- ja elinkeinoministeriön ja ELY-keskusten yhteystiedot .....	27

### Suomen Yrittäjät: Pk-yritysbarometri, syksy 2018, alueraportti

#### Julkaisija

Suomen Yrittäjät  
PL 999, 00100 HELSINKI  
puhelin 09 229 221  
toimisto@yrittajat.fi  
www.yrittajat.fi



taloustutkimus oy

FINNVERA



Työ- ja elinkeinoministeriö  
Arbets- och näringsministeriet

# Pk-yritysbarometri, syksy 2018

## Alueraportti, Pohjois-Pohjanmaa

### 1. Johdanto

Suomen Yrittäjät, Finnvera Oyj sekä työ- ja elinkeinoministeriö tekevät yhteistyössä pienten ja keskisuurten yritysten toimintaa ja taloudellista toimintaympäristöä kuvaavan Pk-yritysbarometrin kaksi kertaa vuodessa. Barometri julkistetaan sekä valtakunnallisenä että alueellisina raporteina.

#### 1.1 Barometri

Pk-yritysbarometrissä on selvitetty suomalaisten pk-yritysten mielikuvia yleisestä suhdannekehityksestä ja oman yrityksen taloudellisesta kehityksestä. Lisäksi on tiedusteltu muun muassa yrityksen kasvuun, kansainvälistymiseen ja rahoitukseen liittyvistä tekijöistä.

Otantalähteenä on käytetty Tilastokeskuksen toimialaluokitusta TOL 2010, Bisnoden yritysrekisteriä sekä Suomen Yrittäjien jäsenrekisteriä, joista otanta on tehty kiintiöidyllä satunnaisotannalla. Otoksessa on kiintiöity yritysten toimiala, kokoluokka ja sijainti.

Vastaajajoukon muodostaa 4636 kohderyhmän vaatimukset täyttävää pk-yrityksen edustajaa. Tiedonkeruumenetelmänä on käytetty internetkyselyä. Vastaajat kutsuttiin kyselyyn sähköpostitse tai puhelimitse kesä-heinäkuussa 2018. Seuraavalla sivulla on esitetty taustatietoja alueen vastaajista. Tutkimuksen on toteuttanut Taloustutkimus Oy Suomen Yrittäjien, Finnvera Oyj:n sekä työ- ja elinkeinoministeriön toimeksiannosta.

Tutkimusprojektista ovat vastanneet Taloustutkimus Oy:ssä tutkimusjohtaja Pasi Huovinen ja tutkimuspäällikkö Jyrki Kärpänoja, Suomen Yrittäjissä pääekonomisti Mika Kuismanen, ekonomisti Petri Malinen ja ekonomisti Sampo Seppänen, Finnvera Oyj:ssä viestintäjohtaja Tarja Svartström sekä työ- ja elinkeinoministeriössä kehittämisspäällikkö Katri Lehtonen.

- 1) Raportin alueelliset viittaukset tarkoittavat pääsääntöisesti Suomen Yrittäjien mukaista aluejakoa. Uudellamaalla ja Itä-Uudellamaalla maakuntajaosta on poikettu (Helsinki, Pääkaupunkiseutu ja muu Uusimaa).
- 2) Lisäksi tutkimusaineistosta tehdään raportit Hämeen, Kaakkois-Suomen, Pohjanmaan ja Uudenmaan ELY-alueille sekä Keski-Pohjanmaan Yrittäjien alueelle. Lisäksi uusina alueina vuonna 2011 mukaan tulivat Espoo ja Vantaa.
- 3) Pohjanmaan raportissa luvut ovat vuoden 2006 syksyyn asti Etelä-Pohjanmaan ja Pohjanmaan rannikon yhteisiä lukuja.
- 4) Tutkimustuloksissa esiintyy muutamissa kohdissa käsite saldoluku. Se kuvaa kyseisten kysymysten kohdalla positiivisista ja negatiivisista vastauksista laskettua prosenttilukujen erotusta. Esimerkiksi: Pk-yritysten yleiset suhdannenäkymät seuraavan vuoden aikana paranee 39,4 %, huononee 8,6 % saldoluku = + 30,8 % -31 % HUOM. kaikissa laskelmissa käytetään tarkkoja, pyöristämättömiä lukuja, vaikka raportissa luvut esitetään kokonaisina ilman desimaaleja.

## 1.2 Aineisto

Seuraavassa taulukossa on esitetty painottamattomat taustatietojakaumat haastatelluista Pohjois-Pohjanmaan alueen yrityksistä. Tutkimustuloksissa aineisto on painotettu vastaamaan yritysten todellista toimiala- ja aluejakaamaa. Painotettua otoskokoa käytetään laskentaperusteena, koska tällöin otoksen perusteella lasketut tulokset voidaan yleistää koskemaan koko tutkimuskohteena olevaa pk-sektoria.

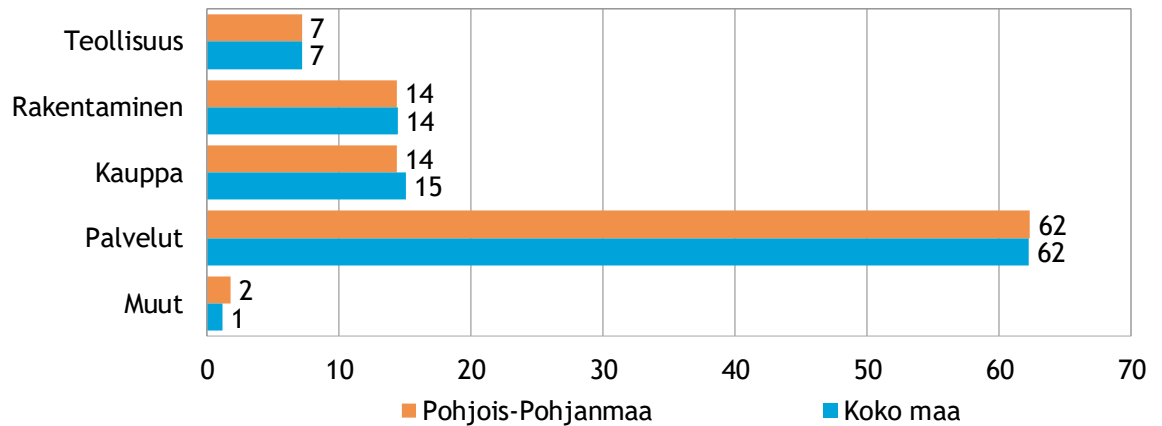
Taulukko 1. Taustatietoja alueelta haastatelluista yrityksistä

		n=	%
Alue	Pohjois-Pohjanmaa	233	100
Päätoimiala	Teollisuus	30	13
	Rakentaminen	23	10
	Kauppa	30	13
	Palvelut	150	64
Liikevaihto vuonna 2017	alle 0,2 miljoonaa euroa	108	47
	0,2-0,49 miljoonaa euroa	50	22
	0,5-0,99 miljoonaa euroa	24	10
	1,0-1,49 miljoonaa euroa	16	7
	1,5-1,99 miljoonaa euroa	7	3
	2,0-4,99 miljoonaa euroa	12	5
	5 miljoonaa euroa tai yli	15	6
Yrityksen kasvuhakuisuus	Voimakkaasti kasvuhakuiset	16	7
	Kasvuhakuiset	94	40
	Asemansa säilyttäjät	67	29
	Ei kasvutavoitteita	48	21
	Toimintansa lopettavat	8	3
Yrityksellä vientitoimintaa	Kyllä	45	20
	Ei	177	80
Yrityksen perustamisvuosi	Ennen 1990	43	19
	1990-1999	47	20
	2000-2009	65	28
	2010-	77	33

## 2. Yritysten osuudet toimialoilla

Suomessa oli 282 113 yritystä [1] vuonna 2016. Näistä yrityksistä noin 16 505 toimi Pohjois-Pohjanmaan alueella. Koko maassa palvelualan yrityksiä oli 62 %, kaupan 15 %, rakentamisen 14 % ja teollisuudenalan yrityksiä 7 %. Pohjois-Pohjanmaan alueella oli päätoimialoja edustavia yrityksiä saman verran kuin koko maassa.

Kuva 1. Yritysten osuudet eri toimialoilla, %



Lähde: Tilastokeskus: Yritys- ja toimipaikkarekisteri, pl. toimiala A. maa-, metsä- ja kalatalous.

### 3. Yritykset ja työllisyys

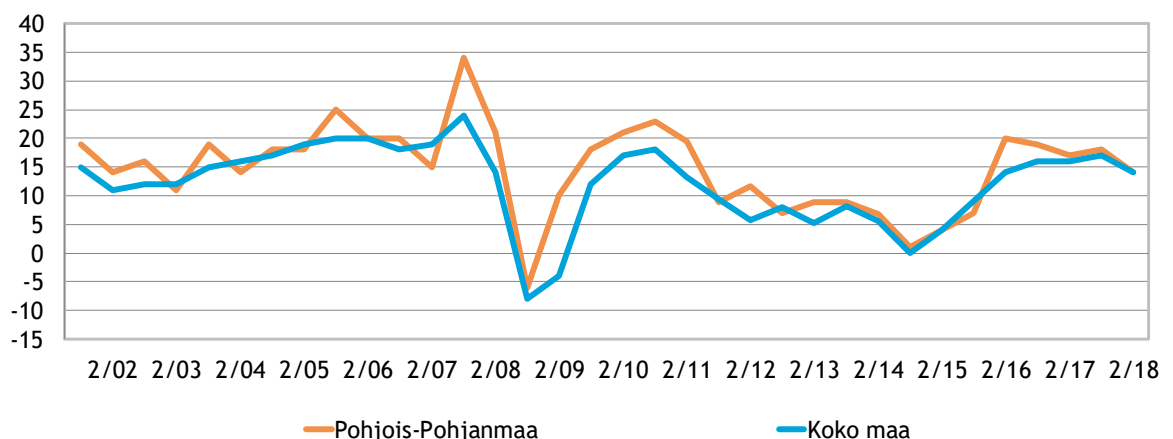
Tilastokeskuksen työvoimatutkimuksen [2] mukaan koko maan työllisten määrä oli 2 573 000 henkeä vuoden 2018 toisella neljänneksellä huhti-kesäkuussa. Lukema on 79 000 enemmän kuin vuotta aikaisemmin vastaavana ajankohtana. Sekä palkansaajia että yrittäjiä oli jonkin verran enemmän kuin aiemmin. Koko maan työttömyysaste oli 8,2 % [2] kesäkuussa 2018, kun se edellisvuoden kesäkuussa oli 9,9 %. Pohjois-Pohjanmaan alueella työskenteli vuoden 2018 toisella vuosineljänneksellä yhteensä 190 000 henkilöä [3] työttömyysasteen ollessa 8,3 % [4]. Työttömyysaste on laskenut alueella 2,0 prosenttiyksikköä vuoden 2017 vastaavaan ajankohtaan verrattuna [4].

Taulukko 2. Pk-yritysten suhdannenäkymät henkilökunnan määrän osalta seuraavan vuoden kuluttua, %

	Suurempi	Yhtä suuri	Pienempi	Saldoluku
Pohjois-Pohjanmaa	21	72	7	14
Koko maa	21	72	7	14

Työllistämisosodotukset ovat koko maassa saldoluvun perusteella hieman heikommät kuin keväällä 2018. Syksyn pk-yritysbarometrin vastaajista joka viides (21 %) arvioi henkilökunnan määrän kasvavan seuraavan vuoden kuluttua ja alle joka kymmenes (7 %) arvioi henkilökunnan määrän pienentyvän. Saldoluvuksi muodostuu +14 (keväällä +17). Pohjois-Pohjanmaan alueella muutos on samansuuntainen kuin koko maassa saldoluvun ollessa nyt koko maan tapaan +14, kun se keväällä oli +18.

Kuva 2. Henkilökunnan määrän muutosodotukset seuraavan vuoden aikana, saldoluku (%)



2. Lähde: Tilastokeskus: Työvoimatutkimus 2018, kesäkuu, 3. Lähde: Tilastokeskus: Työvoimatutkimus 2018, liitetaulukko 31. Työlliset maakunnittain, kesäkuu, 4. Lähde: Tilastokeskus: Työvoimatutkimus 2018, liitetaulukko 43. Työttömyysaste maakunnittain, kesäkuu 2018.



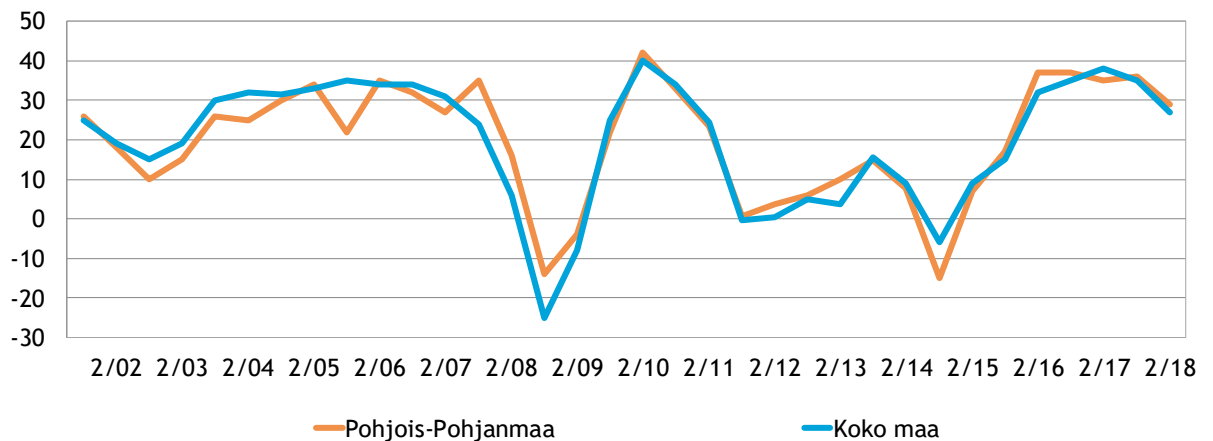
## 4. Pk-yritysten suhdannenäkymät

Pk-yritysten lähiajan suhdanneodotukset koko maassa jäivät kevään 2018 näkymiä heikommiksi. Lähiajan suhdanneodotuksia kuvaava saldoluku on +27, kun se keväällä oli +35. Noin puolet (53 %) koko maan pk-yrityksistä arvioi suhdanteiden pysyvän ennallaan lähimmän vuoden aikana. Koko maan pk-yrityksistä 37 % arvioi suhdanteiden paranevan ja 10 % huononevan. Pohjois-Pohjanmaan alueella suhdannenäkymiä kuvaava saldoluku +29 on hieman koko maata parempi. Alueella tilanne nähdään kuitenkin kevään 2018 tilannetta heikompana, saldoluku oli tuolloin +36.

Taulukko 3. Pk-yritysten suhdannenäkymät oman yrityksen kannalta lähimmän vuoden aikana, %

	Paranee	Pysyy ennallaan	Huononee	Saldoluku
Pohjois-Pohjanmaa	39	52	9	29
Koko maa	37	53	10	27

Kuva 3. Yleiset suhdannenäkymät lähimmän vuoden aikana, saldoluku (%)



Taulukko 4. Pk-yritysten odotukset tutkimuksen eri osa-alueiden kehityksestä seuraavan vuoden kuluttua, %

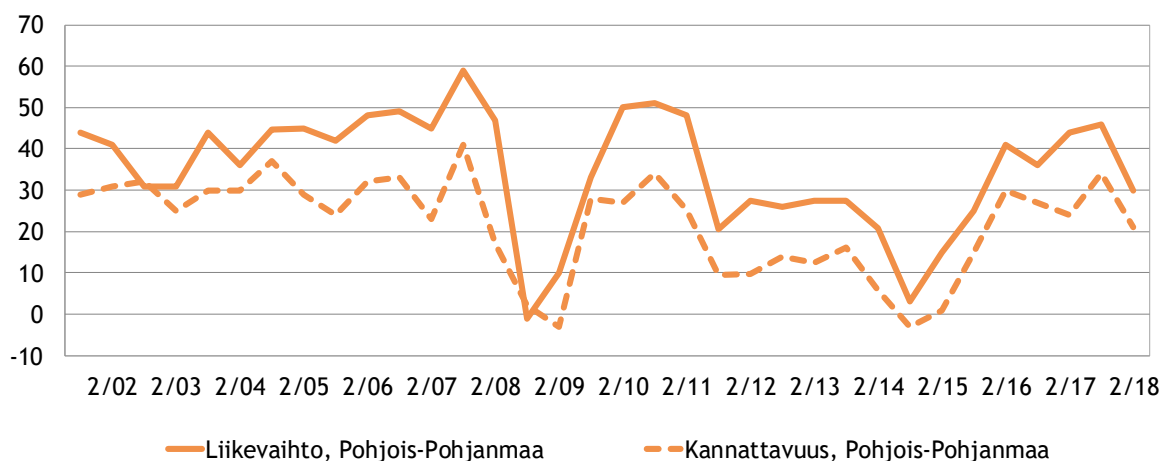
	Suurempi	Yhtä suuri	Pienempi	Saldoluku
<b>Liikevaihto</b>				
Pohjois-Pohjanmaa	47	37	17	30
Koko maa	48	39	14	34
<b>Investointien arvo</b>				
Pohjois-Pohjanmaa	20	58	22	-1
Koko maa	21	60	19	2
<b>Panostukset kansainvälistymiseen</b>				
Pohjois-Pohjanmaa	8	72	20	-12
Koko maa	13	67	20	-7
<b>Viennin arvo</b>				
Pohjois-Pohjanmaa	9	72	20	-11
Koko maa	13	69	19	-6
<b>Tuonnin arvo</b>				
Pohjois-Pohjanmaa	9	73	18	-9
Koko maa	11	71	18	-8
<b>Palkkakustannukset henkilöä kohden</b>				
Pohjois-Pohjanmaa	49	46	5	43
Koko maa	43	50	7	36
<b>Materiaalien hinnat</b>				
Pohjois-Pohjanmaa	53	44	3	50
Koko maa	47	50	4	43
<b>Lopputuotteiden tai palveluiden hinnat</b>				
Pohjois-Pohjanmaa	45	50	5	40
Koko maa	46	49	5	41
<b>Kannattavuus</b>				
Pohjois-Pohjanmaa	36	48	16	21
Koko maa	36	48	17	19
<b>Vakavaraisuus</b>				
Pohjois-Pohjanmaa	36	56	8	28
Koko maa	36	54	10	26
<b>Innovaatiot, tuotannon tai tuotteiden kehitys</b>				
Pohjois-Pohjanmaa	23	66	11	12
Koko maa	28	63	9	19
<b>Tilausten määrä</b>				
Pohjois-Pohjanmaa	42	47	11	31
Koko maa	44	44	12	32

Eri osatekijöiden suhdanteita arvioitaessa uskotaan koko maassa saldolukujen perusteella yleisimmin materiaalien hintojen nousuun (saldoluku +43) ja lopputuotteiden tai palvelujen hintojen nousuun (+41). Myös palkkakustannusten nousuun (+36) ja liikevaihdon kasvuun (+34) uskavia on selvästi enemmän kuin niiden laskuun uskavia. Odotukset investointien arvon kehityksestä jäävät koko maassa hieman kevättä heikommiksi saldoluvun ollessa nyt +2 (keväällä +4).

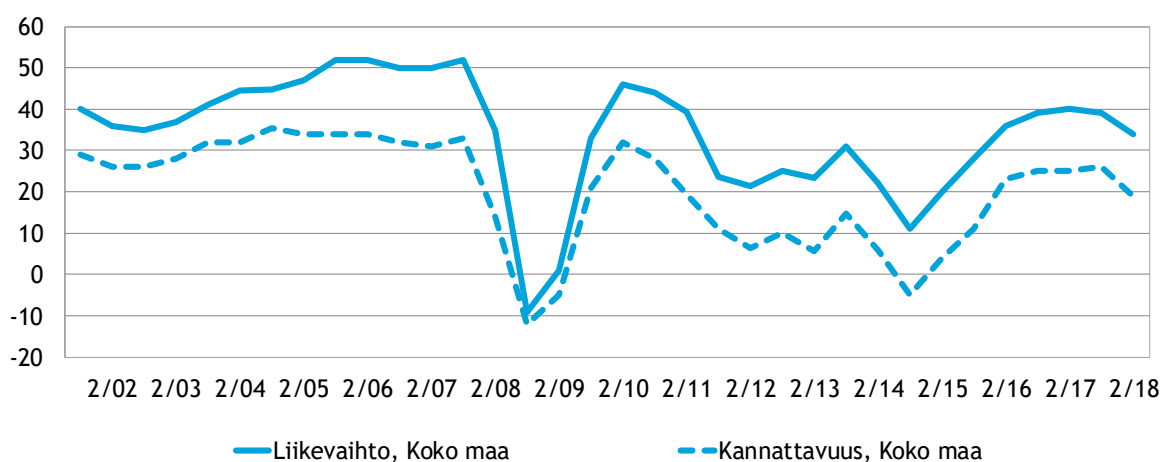
Pohjois-Pohjanmaan alueella uskotaan koko maan tapaan vahvimmin materiaalien hintojen nousuun (+50). Seuraavaksi vahvimmat odotukset alueella kohdistuvat palkkakustannusten nousuun (+43) sekä lopputuotteiden tai palvelujen hintojen nousuun (+40). Alueella odotukset investointien arvon kehityksestä jäävät saldoluvun perusteella nyt niukasti negatiivisiksi (saldoluku nyt -1, keväällä +1).

Kuvassa 4 on esitetty pk-yritysten liikevaihdon ja kannattavuuden suhdannenäkymien kehittyminen alueella ja kuvassa 5 koko maassa. Alueella odotukset molempien osatekijöiden kehityksestä ovat selvästi heikommät kuin kevään 2018 otoksessa. Koko maan pk-yritysten odotukset liikevaihdon ja kannattavuuden kehityksestä jäävät myös kevättä heikommiksi

Kuva 4. Alueen suhdannenäkymät seuraavan vuoden aikana, saldoluku (%)



Kuva 5. Koko maan suhdannenäkymät seuraavan vuoden aikana, saldoluku (%)



## 5. Pk-yritysten kasvuhakuisuus ja uusiutuminen

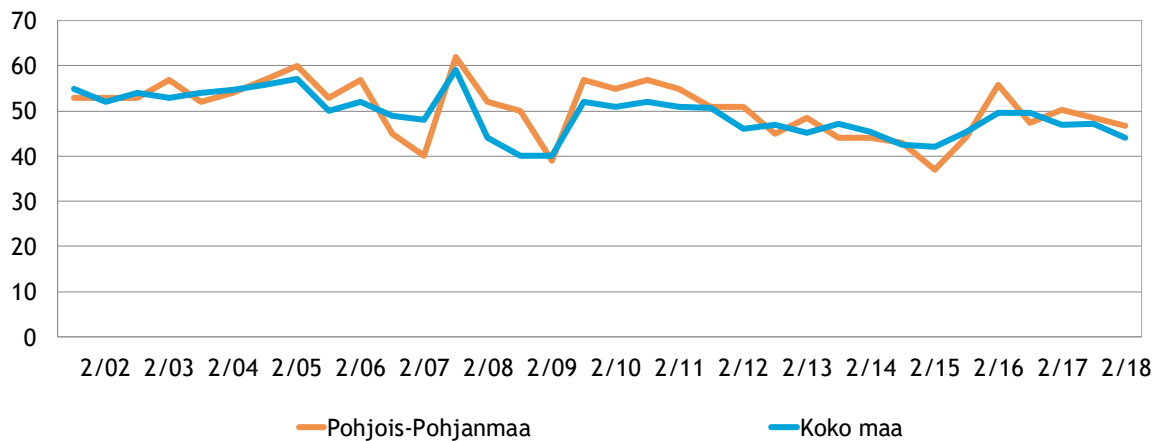
Koko maassa on eniten mahdollisuuksien mukaan kasvamaan pyrkiviä pk-yrityksiä (35 %). Yritystoiminnan loppumista ennakoi kevään 2018 tapaan 3 % koko maan pk-yrityksistä. Myös Pohjois-Pohjanmaan alueella on edelleen eniten mahdollisuuksien mukaan kasvamaan pyrkiviä pk-yrityksiä (41 %), yritystoiminnan loppumista alueella ennakoi 3 % vastaajista mikä on kaksi prosenttiyksikköä enemmän kevään otoksessa. Voimakkaasti kasvuhakuisia pk-yrityksiä on koko maassa lähes vastaava määrä ja alueella hieman vähemmän.

Taulukko 5. Pk-yritysten kasvuhakuisuus, %

	Voimakkaasti kasvuhakuiset	Kasvuhakuiset	Asemansa säilyttäjät	Ei kasvutavoitteita	Toimintansa lopettavat
Pohjois-Pohjanmaa	6	41	31	19	3
Koko maa	9	35	33	20	3

Koko maassa ja alueella voimakkaasti ja mahdollisuuksien mukaan kasvavia pk-yrityksiä on hieman vähemmän kuin kevään otoksessa.

Kuva 6. Pk-yritysten kasvuhakuisuus, %



Vastaavasti kuin keväällä, investoinnit ja henkilöstön koulutus ovat koko maan ja Pohjois-Pohjanmaan alueen pk-yrityksissä eniten käytettyjä uusiutumiseen liittyviä toimia. Näiden osuudet ovat alueella lähes vastaavat kuin keväällä 2018. Uutta henkilöstöä ilmoittaa palkanneensa alueella useampi kuin kevään otoksessa.

Taulukko 6. Pk-yritysten tekemät uusiutumistoimet viimeisten 12 kk:n aikana, % \*/

	Pohjois-Pohjanmaa	Koko maa
Investoinnit	75	75
Uuden henkilöstön palkkaaminen	46	43
Henkilöstön koulutus	57	59
Organisoinut työtä uudella tavalla	52	51
Uusien tuotteiden tai palveluiden lanseeraaminen	31	36
Laajentuminen uusille markkinoille	25	24
Uusien teknologioiden käyttöönotto	24	26
Uusien liiketoimintamallien käyttöönotto	14	20
Toiminnan laajentaminen uusille toimialoille	13	15

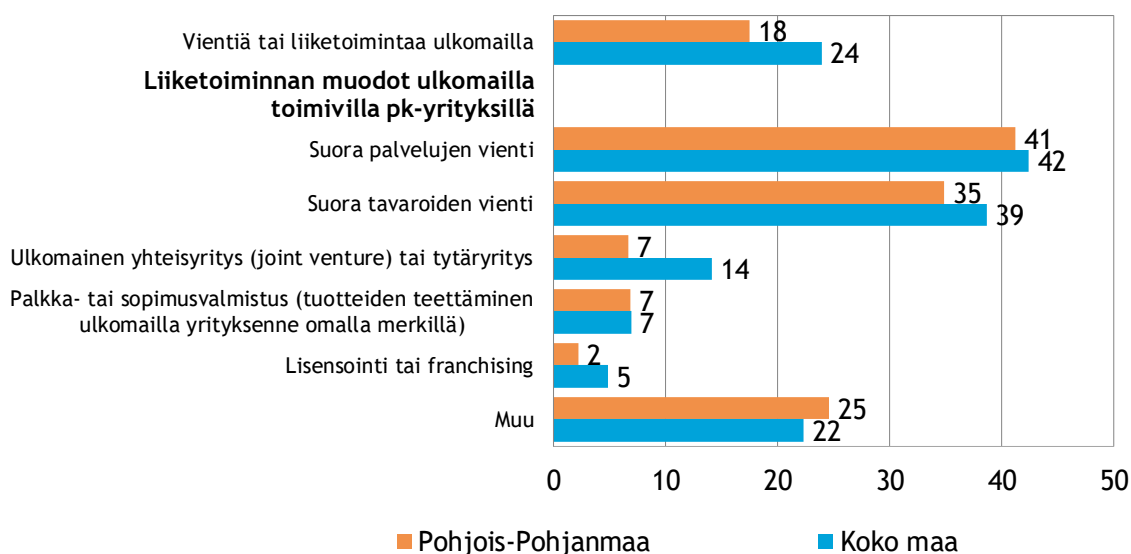
*\*/ Vastaajat ovat voineet valita useita vaihtoehtoja.*



## 6. Pk-yritysten kansainvälistyminen

Tämän syksyn otoksessa noin joka neljännellä koko maan ja joka viidennellä Pohjois-Pohjanmaan alueen pk-yrityksistä on vientiä tai liiketoimintaa ulkomailla. Koko maan pk-yrityksissä suoraa palvelujen vientiä ja suoraa tavaroiden vientiä on näistä noin kahdella viidestä. Alueella palvelujen viennin osuus vastaa koko maan tilannetta, tavaroiden vientiä on hieman koko maata harvemmassa.

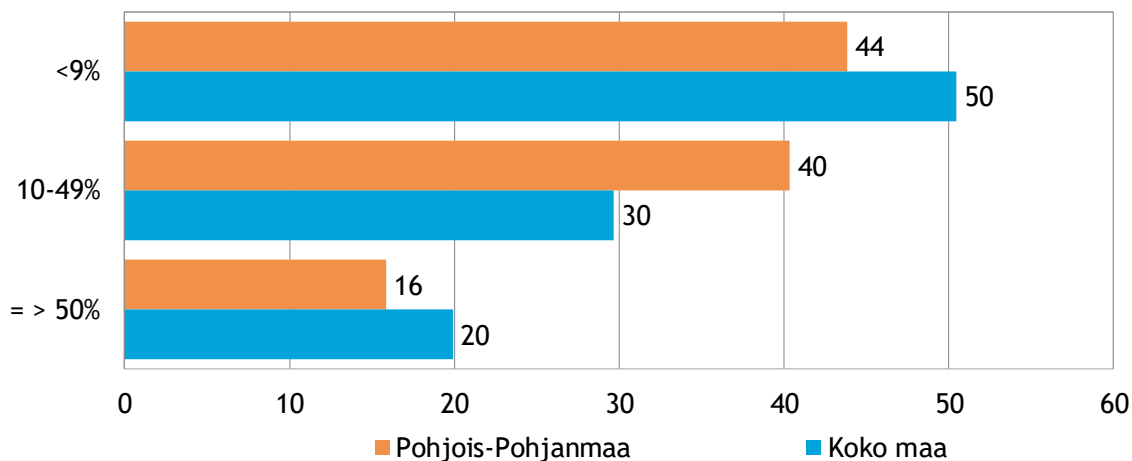
Kuva 7. Pk-yritysten toiminta ulkomailla, % yrityksistä, \*/



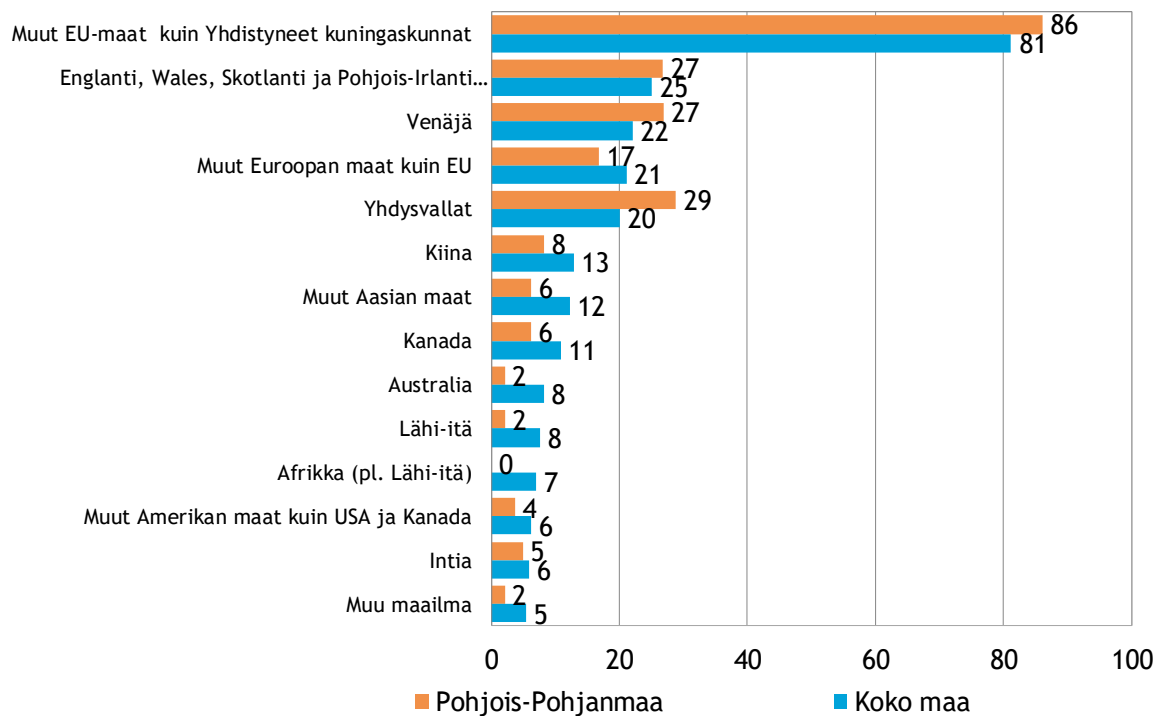
\*/ Vastajat ovat voineet valita useita vaihtoehtoja.

Noin puolella koko maan ja noin kahdella viidestä alueen suoraa vientitoimintaa harjoittavista pk-yrityksistä viennin osuus kokonaisliikevaihdosta on alle 9 %.

Kuva 8. Viennin osuus suoraa vientitoimintaa harjoittavien yritysten kokonaisliikevaihdosta vuonna 2017, % yrityksistä



Kuva 9. Yritysten markkina-alueet ulkomailla, % yrityksistä, joilla on toimintaa ulkomailla



Koko maan pk-yrityksistä noin joka kuudennella ja Pohjois-Pohjanmaan alueella 14 %:lla on suoraa tuontitoimintaa.

Taulukko 7. Tuontiyrittäjien osuus, % pk-yrityksistä

	Pohjois-Pohjanmaa	Koko maa
Suoraa tuontitoimintaa	14	17

## 7. Pk-yritysten kehittämisen tarpeet ja esteet

Koko maan ja Pohjois-Pohjanmaan pk-yritykset näkevät selvästi eniten kehittämistarvetta markkinoinnissa ja myynnissä. Seuraavaksi eniten kehittämistarvetta on yhteistyössä/verkottumisessa ja alihankinnassa sekä henkilöstön kehittämisessä ja koulutuksessa.

Taulukko 8. Pk-yritysten kehittämistarpeet tällä hetkellä, %, \*/

	Pohjois-Pohjanmaa	Koko maa
Johtaminen	21	21
Yrityksen hallitustyöskentely	8	6
Henkilöstön kehittäminen ja koulutus	37	37
Markkinointi ja myynti	58	53
Vienti ja kansainvälistyminen	7	7
Rahoitus, talous ja laskentatoimi	18	19
Tuotanto ja materiaalitoiminnot, tietotekniikka, tuotekehitys, laatu	16	19
Yhteistyö/verkottuminen, alihankinta	33	36
Ympäristö- ja muiden säädösvaatimusten ottaminen huomioon toiminnassa	7	8
Ei kehittämistarpeita / ei osaa sanoa	15	16

Koko maassa pk-yritysten pahimpina kehittämisen esteinä nähdään tasaväkisesti kilpailutilanne ja työvoiman saatavuus. Pohjois-Pohjanmaalla järjestyksessä kilpailutilanne, työvoiman saatavuus, kustannustaso sekä yleinen suhdanne-/taloustilanne ja rahoitus ovat useimmin mainitut esteet kehittämiselle.

Taulukko 9. Pk-yritysten pahimmat kehittämisen esteet, %, \*/, \*\*/

	Pohjois-Pohjanmaa	Koko maa
Yritystoiminnan sääntely	10	10
Kustannustaso	13	13
Kilpailutilanne	17	16
Rahoitus	12	10
Työvoiman saatavuus	14	16
Resurssitekijät (pl. työvoiman saatavuus)	9	8
Yleinen suhdannetilanne / taloustilanne	13	12
Ei osaa sanoa	12	14

\*/ Vastaajat ovat voineet valita useita vaihtoehtoja.

\*\*/ Keväällä 2018 työvoiman saatavuus sisältynyt resurssitekijöihin.

## 8. Pk-yritysten rahoitus

Koko maan pk-yrityksistä noin joka seitsemännellä (15 %) ja Pohjois-Pohjanmaalla joka kuudennella (17 %) vastanneista on ollut maksuvaikeuksia viimeisen kolmen kuukauden aikana. Koko maan osalta tämä tilanne on lähes vastaava kuin keväällä 2018. Pohjois-Pohjanmaan alueella sen sijaan maksuvaikeuksia kokeneita on hieman enemmän kuin kevään otoksessa.

Taulukko 10. Onko yrityksellänne ollut maksuvaikeuksia viimeisen kolmen kuukauden aikana?, %

	Ei	Kyllä
Pohjois-Pohjanmaa	83	17
Koko maa	85	15

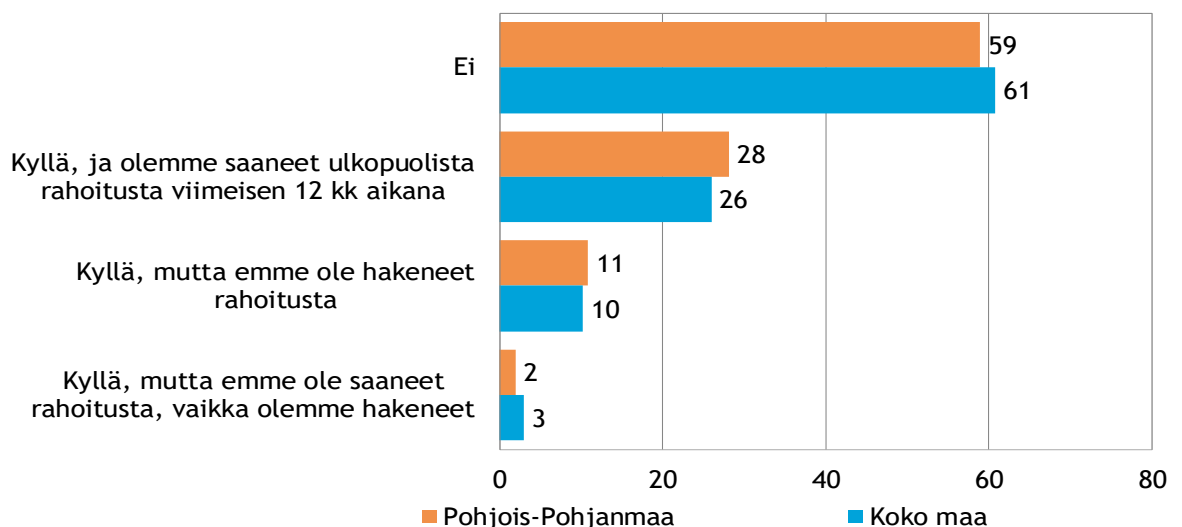
Koko maan vastanneista pk-yrityksistä alle puolella ja alueella yli puolella on lainaa rahoituslaitoksilta.

Taulukko 11. Onko yrityksellänne lainaa rahoituslaitoksilta?, %

	Ei	Kyllä
Pohjois-Pohjanmaa	46	54
Koko maa	53	47

Koko maan ja Pohjois-Pohjanmaan alueen pk-yrityksistä kuudella kymmenestä ei ole ollut tarvetta hankkia rahoitusta viimeisten 12 kuukauden aikana. Noin joka neljäs sanoo tarvetta olleen ja nämä ovat myös hakeneet ja saaneet rahoitusta lähimmän vuoden aikana. Joka kymmenes vastaajista sanoo tarvetta olleen, mutta ei ole hakenut rahoitusta. Kolme prosenttia koko maan ja kaksi prosenttia alueen vastaajista sanoo olleen tarvetta rahoitukselle ja on myös hakenut rahoitusta, mutta ei ole sitä saanut.

Kuva 10. Onko yrityksellänne ollut viimeisten 12 kk:n aikana tarve hankkia rahoitusta, %



Pk-yritykset ovat ottaneet rahoitusta pääosin pankista.

Taulukko 12. Mistä olette ottaneet rahoitusta?, %

	Pohjois-Pohjanmaa	Koko maa
Pankista	78	69
Rahoitusyhtiöstä	28	30
Vakuutusyhtiöstä/työeläkevakuutusyhtiöstä	0	2
Yksityisestä pääomasijoitusyhtiöstä	2	3
Bisnesenkeliltä (eli yksityiseltä henkilösijoittajalta)	4	4
Finnverasta	13	15
Business Finlandilta (aiemmin Tekes)	8	5
ELY-keskuksista	7	5
Pääomasijoituksia Teollisuussijoituksesta	0	0
Velkakirjamarkkinoilta	0	0
Listautumismarkkinoilta (ml. pörssi ja vaihtoehtoiset markkinapaikat)	0	0
Joukkorahoituksen kautta	0	1
Muualta	9	7

Valtaosa, noin neljä viidestä koko maan ja alueen pk-yrityksestä ei aio hakea ulkopuolista rahoitusta seuraavan 12 kuukauden aikana.

Taulukko 13. Aiotteko ottaa ulkopuolista rahoitusta seuraavan 12 kk:n aikana, %

	Ei	Kyllä
Pohjois-Pohjanmaa	79	21
Koko maa	77	23



Pk-yritykset aikovat hakea ulkopuolista rahoitusta yleisimmin pankista, koko maassa seuraavaksi yleisimmin rahoitusyhtiöstä ja alueella Finnverasta.

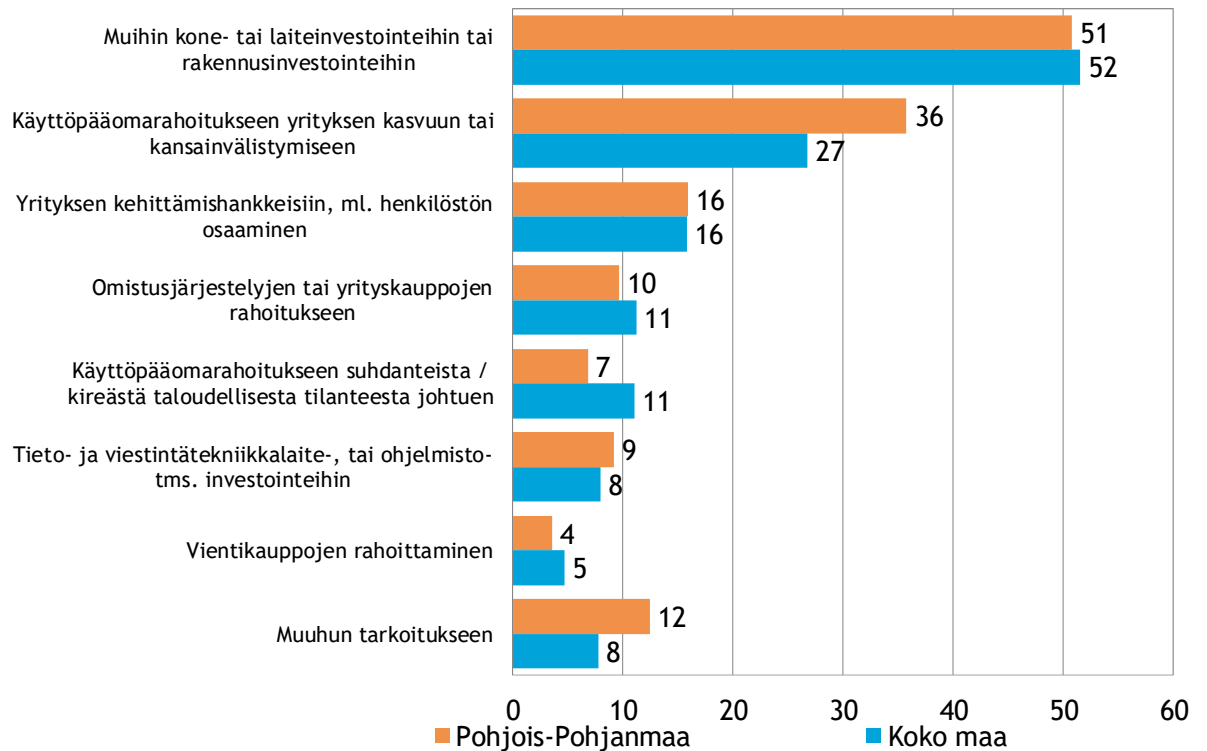
Taulukko 14. Mistä aiotte ottaa ulkopuolista rahoitusta, %

	Pohjois-Pohjanmaa	Koko maa
Pankista	81	68
Rahoitusyhtiöstä	22	32
Vakuutusyhtiöstä/työeläkevakuutusyhtiöstä	5	5
Yksityisestä pääomasijoitusyhtiöstä	9	8
Bisnesenkeliltä (eli yksityiseltä henkilösijoittajalta)	16	9
Finnverasta	27	19
Business Finlandilta (aiemmin Tekes)	19	14
ELY-keskuksista	15	10
Pääomasijoituksia Teollisuussijoituksesta	2	1
Velkakirjamarkkinoilta	1	0
Listautumismarkkinoilta (ml. pörssi ja vaihtoehtoiset markkinapaikat)	0	1
Joukkorahoituksen kautta	1	2
Muualta	5	9

*\*/ Vastajat ovat voineet valita useita vaihtoehtoja.*

Koko maassa ja samoin Pohjois-Pohjanmaan alueella ulkopuolista rahoitusta aiotaan käyttää selvästi yleisimmin muihin kone- ja laiteinvestointeihin tai rakennusinvestointeihin. Käyttöpääomarahoitusta yrityksen kasvuun ja kansainvälistymiseen on toiseksi yleisin ulkoisen rahoituksen aiottu käyttötarkoitus.

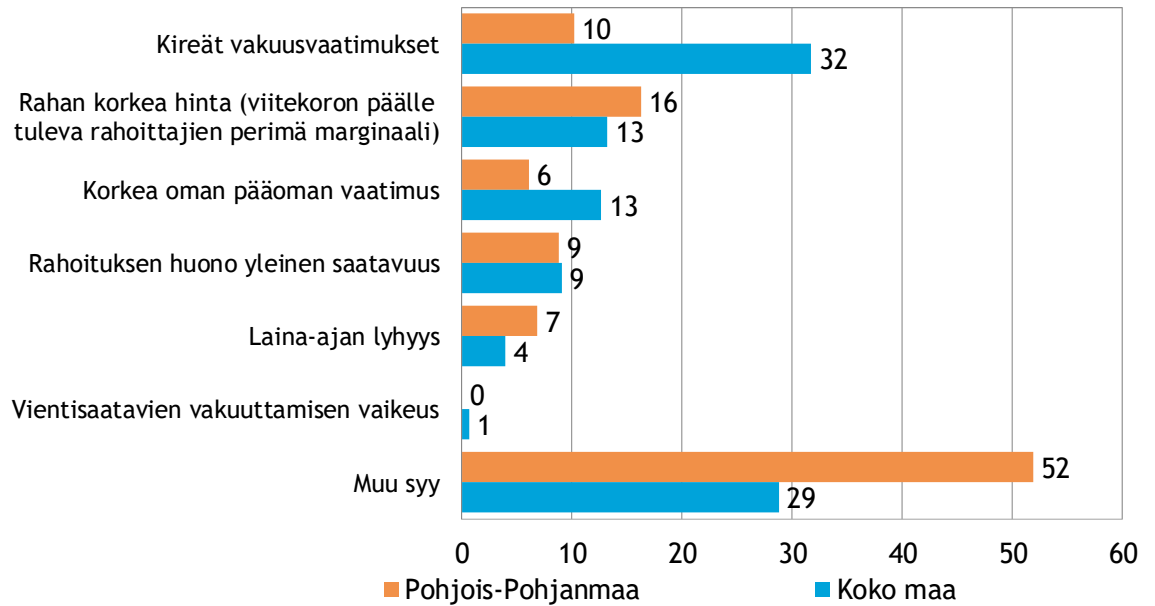
Kuva 11. Ulkoisen rahoituksen aiottu käyttötarkoitus, % yrityksistä, jotka aikovat ottaa rahoitusta seuraavan 12kk:n aikana, \*/



\*/ Vastaajat ovat voineet valita kaksi mielestään tärkeintä vaihtoehtoa.

Kireät vakuusvaatimukset muiden syiden ohella ovat koko maassa tärkeimmät syyt sille, että pk-yrityksissä ei ole haettu tai saatu rahoitusta. Alueella muut syyt ja rahan korkea hinta mainitaan useimmin.

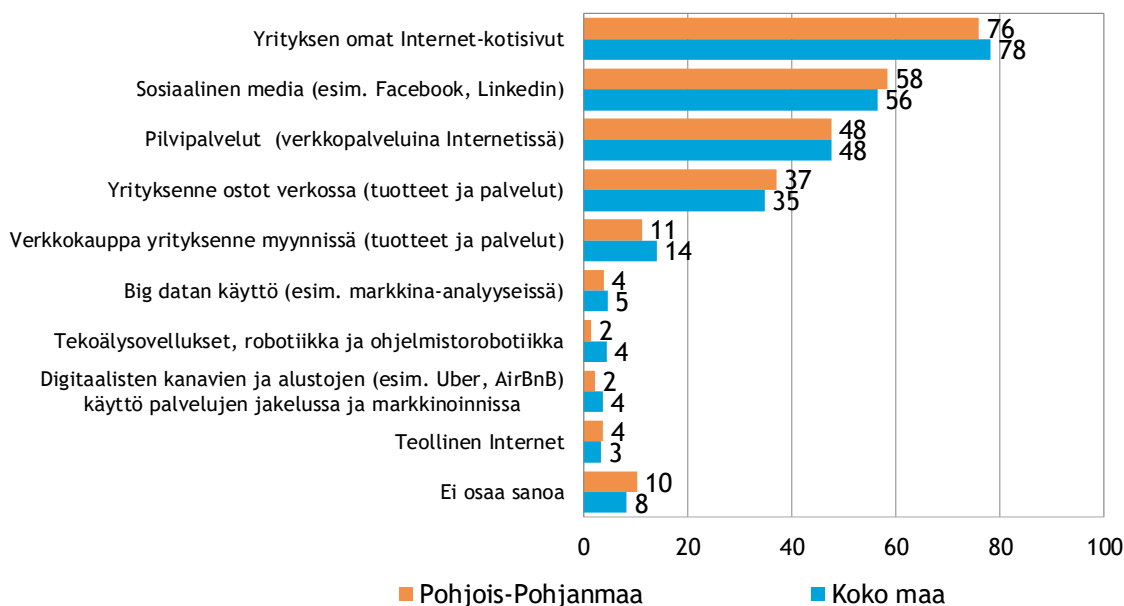
Kuva 12. Tärkeimmät syyt sille, että ei ole hakenut tai saanut rahoitusta, %



## 9. Digitaalisuus liiketoiminnassa

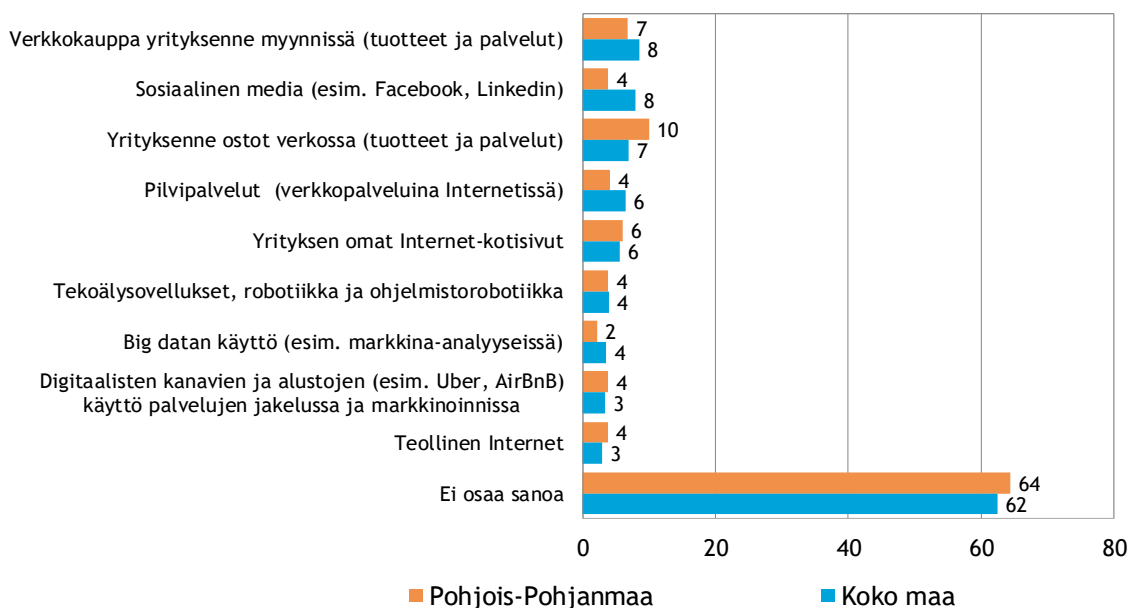
Noin kolmella neljästä koko maan ja Pohjois-Pohjanmaan alueen pk-yrityksestä on omat Internet-kotisivut. Seuraavaksi eniten pk-yritykset hyödyntävät tai käyttävät digitaalisista työkaluista/palveluista liiketoiminnassaan sosiaalista mediaa ja pilvipalveluja.

Kuva 13. Pk-yritysten liiketoiminnassaan hyödyntämät tai käyttämät digitaaliset työkalut ja palvelut, %



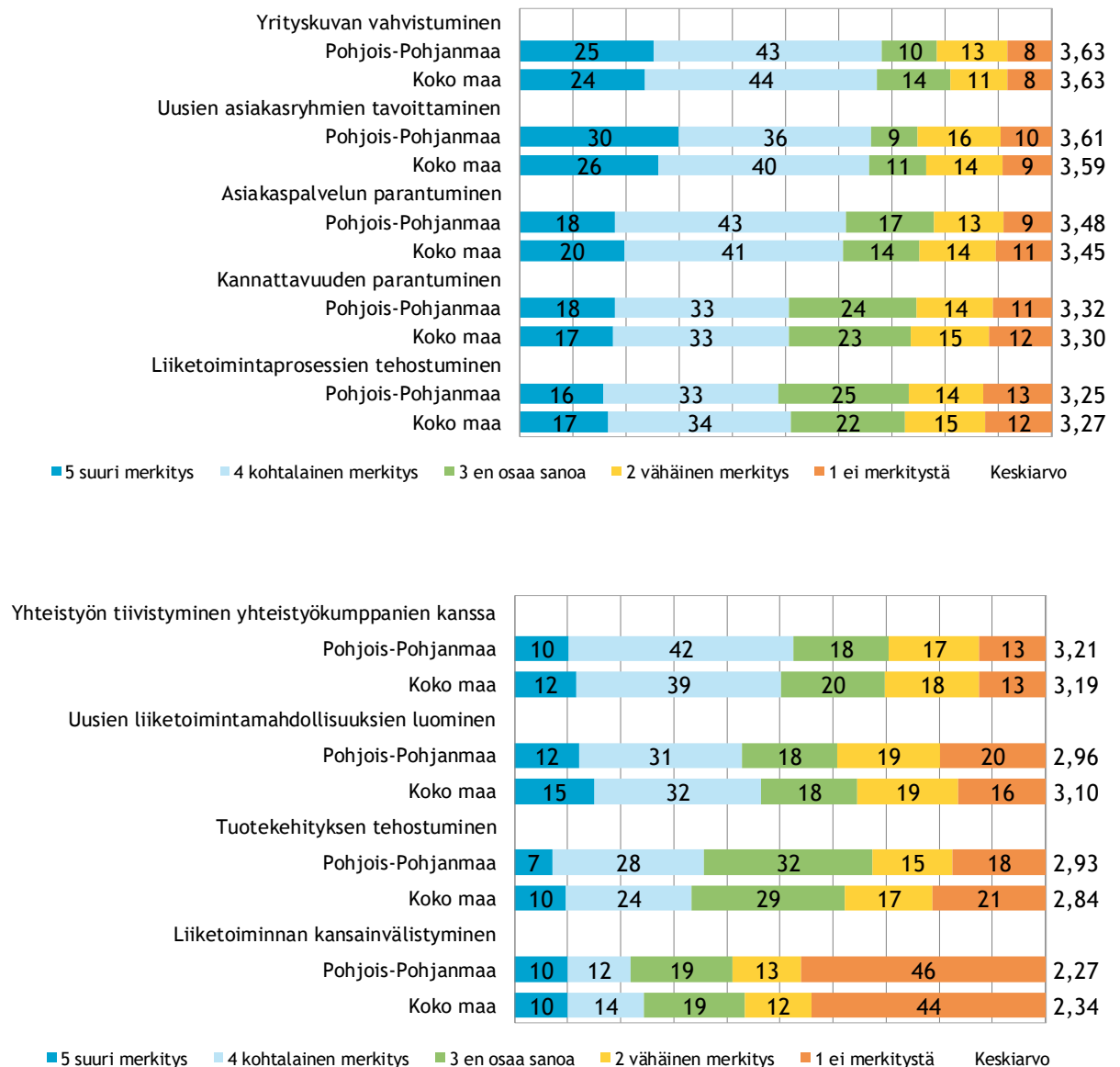
Kuva 14. Digitaaliset työkalut ja palvelut, joita pk-yritykset aikovat ottaa käyttöön seuraavien 12 kk:n aikana, %

Verkkokaupan käyttöönottoa suunnittelee koko maassa 8 % ja Pohjois-Pohjanmaalla 7 % pk-yrityksistä. Melko suuri osa vastaajista ei ottanut kantaa kysymykseen.



Yrityskuvan vahvistuminen, uusien asiakasryhmien tavoittaminen ja asiakaspalvelun sekä kannattavuuden parantuminen ja myös liiketoimintaprosessien tehostuminen arvioidaan merkittävimmiten digitalisoitumisesta syntyviksi mahdollisuuksiksi pk-yrittäjien keskuudessa.

Kuvat 15-16. Arvioi seuraavia liiketoiminnan digitalisoitumisesta syntyvien mahdollisuuksien merkitystä yrityksellenne

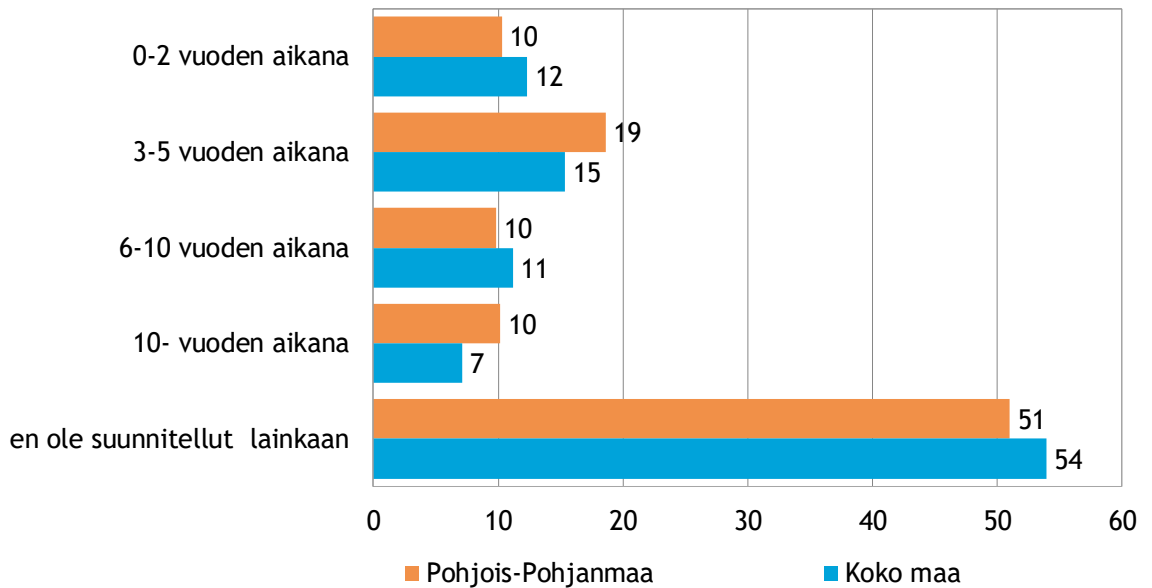




## 10. Omistajanvaihdos

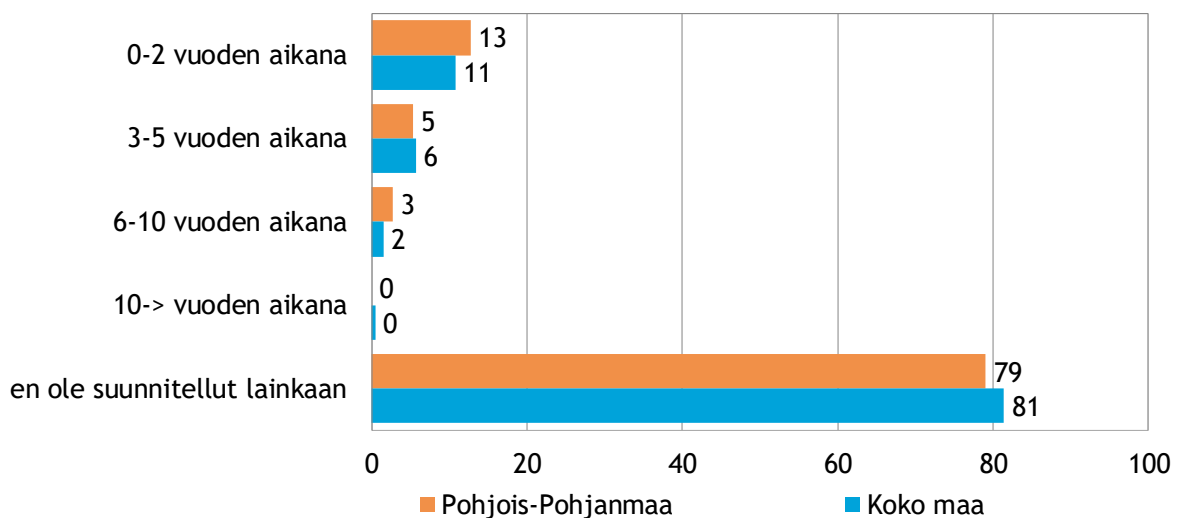
Yli puolet kyselyyn vastanneista koko maan ja Pohjois-Pohjanmaan alueen pk-yrityspäätäjistä ei ole suunnitellut omistajanvaihdoksen toteuttamista lainkaan. Omistajanvaihdosta suunnittelevat aikovat toteuttaa vaihdoksen useimmiten seuraavan viiden vuoden aikana.

Kuva 17. Omistajan vaihdoksen suunnittelu, %



Valtaosa, noin neljä viidestä pk-barometrikyselyyn vastanneista yrityspäätäjistä ei ole suunnitellut yrityksen tai liiketoiminnan ostamista lainkaan. Yrityksen tai liiketoiminnan osto toteutettaisiin yleisimmin lähitulevaisuudessa, seuraavan kahden vuoden aikana. Noin neljä viidestä yrityksen tai liiketoiminnan ostamisesta kiinnostuneesta sanoo tarvitsevänsä ostoon ulkopuolista rahoitusta.

Kuva 18. Yrityksen tai liiketoiminnan ostamisen suunnittelu, %



## Suomen Yrittäjien ja aluejärjestöjen yhteystiedot

### SUOMEN YRITTÄJÄT

Mannerheimintie 76 A, 00250 Helsinki  
PL 999, 00101 Helsinki  
toimisto@yrittajat.fi  
puhelin 09 229 221  
yrittajat.fi



### ETELÄ-KARJALAN YRITTÄJÄT

Valtakatu 51, 53100 Lappeenranta  
yrittajat.fi/etelakarjala  
puhelin 010 470 1100

### ETELÄ-POHJANMAAN YRITTÄJÄT

Alvar Aallon katu 3, 60100 Seinäjoki  
yrittajat.fi/etelapohjanmaa  
puhelin 06 420 5000

### ETELÄ-SAVON YRITTÄJÄT

Sammonkatu 12, 50130 Mikkeli  
yrittajat.fi/etelasavo  
puhelin 0500 651 312

### HELSINGIN YRITTÄJÄT

Urho Kekkosen katu 2 C, 00100 Helsinki  
yrittajat.fi/helsinki  
puhelin 050 575 2353

### HÄMEEN YRITTÄJÄT

Sibeliuksenkatu 11 A 1, 13100 Hämeenlinna  
yrittajat.fi/hame  
puhelin 010 229 0390

### KAINUUN YRITTÄJÄT

Kauppakatu 26 A, 87100 Kajaani  
yrittajat.fi/kainuu  
puhelin 010 387 7870

### KESKI-POHJANMAAN YRITTÄJÄT

Ristirannankatu 1, 67100 Kokkola  
yrittajat.fi/keskipohjanmaa  
puhelin 06 831 5292

### KESKI-SUOMEN YRITTÄJÄT

Lutakonaukio 7, 40100 Jyväskylä  
yrittajat.fi/keskisuomi  
puhelin 010 425 9200

### KYMEN YRITTÄJÄT

Käsityöläiskatu 4, 45100 Kouvola  
yrittajat.fi/kymi  
puhelin 044 012 4190

### LAPIN YRITTÄJÄT

Hallituskatu 26, 2. krs, 96100 Rovaniemi  
yrittajat.fi/lappi  
puhelin 0400 898 200

### PIRKANMAAN YRITTÄJÄT

Laukontori, Kehräsaari B, 2. krs, 33200 Tampere  
yrittajat.fi/pirkanmaa  
puhelin 03 251 6500

### POHJOIS-KARJALAN YRITTÄJÄT

Linnunlahdentie 2, 80110 Joensuu  
yrittajat.fi/pohjoiskarjala  
puhelin 050 367 5194

### POHJOIS-POHJANMAAN YRITTÄJÄT

Isokatu 4, 90100 Oulu  
yrittajat.fi/pohjoispohjanmaa  
puhelin 010 322 1980

### PÄIJÄT-HÄMEEN YRITTÄJÄT

Vesijärvenkatu 15, 15140 Lahti  
yrittajat.fi/paijathame  
puhelin 010 322 4300

### PÄÄKAUPUNKISEUDUN YRITTÄJÄT

Tekniikantie 12, 02150 Espoo  
yrittajat.fi/paakaupunkiseutu  
puhelin 010 422 1400

### RANNIKKO-POHJANMAAN YRITTÄJÄT

Raastuvankatu 12-14 D, 65100 Vaasa  
yrittajat.fi/rannikkopohjanmaa  
puhelin 050 463 2370

### SATAKUNNAN YRITTÄJÄT

Isolinnankatu 24, 28101 Pori  
yrittajat.fi/satakunta  
puhelin 050 312 9301

### SAVON YRITTÄJÄT

Kauppakatu 28 B, 3. krs, 70110 Kuopio  
yrittajat.fi/savo  
puhelin 044 368 0507

### UUDENMAAN YRITTÄJÄT

Rantakatu 1, 2. krs, 04400 Järvenpää  
yrittajat.fi/uusimaa  
puhelin 010 231 3050

### VARSINAIS-SUOMEN YRITTÄJÄT

Brahenkatu 20, 20100 Turku  
yrittajat.fi/varsinaissuomi  
puhelin 02 275 7100

## Finnvera Oyj:n ja toimipisteiden yhteystiedot

### PÄÄKONTTORI FINNVERA OYJ

Vaihde: 029 460 11

Puhelinpalvelu: 029 460 2580

Sähköposti: etunimi.sukunimi@finnvera.fi

www.finnvera.fi



### HELSINKI

Porkkalankatu 1, PL 1010, 00101 Helsinki

### KUOPIO

Kallanranta 11, PL 1127, 70111 Kuopio

### TOIMIPISTEET

#### HELSINKI

Porkkalankatu 1, PL 1010, 00101 Helsinki

#### JOENSUU

Länsikatu 15 rak. 3 B, 80110 Joensuu

#### JYVÄSKYLÄ

Piippukatu 11, 40100 Jyväskylä

#### KAJAANI

Kauppakatu 1, 87100 Kajaani

#### KUOPIO

Kallanranta 11, PL 1127, 70111 Kuopio

#### LAHTI

Askonkatu 2, 7. krs, 15100 Lahti

#### LAPPEENRANTA

Brahenkatu 2, 53100 Lappeenranta

#### MIKKELI

Jääkärintie 10 A, 2. krs, 50100 Mikkeli

#### OULU

Sepänkatu 20, 90100 Oulu

#### PORI

Itäpuisto 7, 5. krs, 28100 Pori

#### ROVANIEMI

Rovakatu 28, 96200 Rovaniemi

#### SEINÄJOKI

Frami D, Tiedekatu 2, 60320 Seinäjoki

#### TAMPERE

Kalevantie 2, 33100 Tampere

#### TURKU

Humalistonkatu 1, 20100 Turku

#### VAASA

Virastotalo, Wolffintie 35, 65200 Vaasa

### PIETARIN EDUSTUSTO

#### FINNVERA PLC

Representative Office in St. Petersburg

Finland House

Ul. Bolshaya Konyushennaya 4-6-8

191186 St. Petersburg, Russia

PL 150, 53501 Lappeenranta

puh. +358 405 088 956

## Työ- ja elinkeinoministeriön ja ELY-keskusten yhteystiedot

**TYÖ- JA ELINKEINOMINISTERIÖ**  
Aleksanterinkatu 4, 00170 Helsinki  
puhelin 029 506 0000  
tem.fi



Työ- ja elinkeinoministeriö  
Arbets- och näringsministeriet

**ETELÄ-POHJANMAAN ELY-KESKUS**  
Alvar Aallon katu 8, 60100 Seinäjoki  
puhelin 0295 027 500  
ely-keskus.fi/etela-pohjanmaa

**ETELÄ-SAVON ELY-KESKUS**  
Jääkärikatu 14, 50100 Mikkeli  
puhelin 0295 024 000  
ely-keskus.fi/etela-savo

**HÄMEEN ELY-KESKUS**  
Kirkkokatu 12, 15140 Lahti  
**Hämeenlinnan toimipaikka**  
Birger Jaarlin katu 15, 13100 Hämeenlinna  
puhelin 0295 025 000  
ely-keskus.fi/hame

**KAAKKOIS-SUOMEN ELY-KESKUS**  
Salpausselänkatu 22, 45101 Kouvola  
**Lappeenrannan toimipaikka**  
Villimiehenkatu 2 B, 53100 Lappeenranta  
puhelin 0295 029 000  
ely-keskus.fi/kaakkois-suomi

**KAINUUN ELY-KESKUS**  
Kalliokatu 4, 87100 Kajaani  
puhelin 0295 023 500  
ely-keskus.fi/kainuu

**KESKI-SUOMEN ELY-KESKUS**  
Gygnaeuksenkatu 1, 40100 Jyväskylä  
puhelin 0295 024 500  
ely-keskus.fi/keski-suomi

**LAPIN ELY-KESKUS**  
Hallituskatu 3 B, 96100 Rovaniemi  
**Kemin toimipaikka**  
Asemakatu 19, 94100 Kemi  
puhelin 0295 037 000  
ely-keskus.fi/lappi

**PIRKANMAAN ELY-KESKUS**  
Pellavatehtaankatu 25, 33100 Tampere  
Yliopistonkatu 38 (Attila), 33100 Tampere  
puhelin 0295 036 000  
ely-keskus.fi/pirkanmaa

**POHJANMAAN ELY-KESKUS**  
Wolffintie 35 B, 5. krs, 65100 Vaasa  
**Kokkolan toimipaikka**  
Ristirannankatu 1, 67100 Kokkola  
puhelin 0295 028 500  
ely-keskus.fi/pohjanmaa

**POHJOIS-KARJALAN ELY-KESKUS**  
Kauppakatu 40 B, 80100 Joensuu  
puhelin 0295 026 000  
ely-keskus.fi/pohjois-karjala

**POHJOIS-POHJANMAAN ELY-KESKUS**  
Veteraanikatu 1, 90100 Oulu  
puhelin 0295 038 000  
ely-keskus.fi/pohjois-pohjanmaa

**POHJOIS-SAVON ELY-KESKUS**  
Kallanranta 11, 70100 Kuopio  
puhelin 0295 026 500  
ely-keskus.fi/pohjois-savo

**SATAKUNNAN ELY-KESKUS**  
Valtakatu 12 B, 28100 Pori  
puhelin 0295 022 000  
ely-keskus.fi/satakunta

**UUDENMAAN ELY-KESKUS**  
Opastinsilta 12 B, 5. krs, 00520 Helsinki  
puhelin 0295 021 000  
ely-keskus.fi/uusimaa

**VARSINAIS-SUOMEN ELY-KESKUS**  
Itsenäisyydenaukio 2, 20800 Turku  
puhelin 0295 022 500  
ely-keskus.fi/varsinais-suomi

