

▶ Pohjois-Savo
Kevät 2007

 *Savon Yrittäjät*

 FINNVERA

PK-YRITYYSBAROMETRI

Esipuhe

Suomen Yrittäjät ja Finnvera Oyj tekevät yhteistyössä pientä ja keskisuurta yritystoimintaa ja tämän kehitystä kuvaavaa Pk-yritysbarometriä kaksi kertaa vuodessa valtakunnallisena raporttina ja alueellisina raportteina. Valtakunnallisessa raportissa tuloksia käsitellään teollisuuteen, rakentamiseen, kauppaan ja palveluihin jaoteltuna.

Kevään 2007 Pk-yritysbarometri perustuu noin 3700 pk-yrityksen vastauksiin ja heijastaa siten kattavasti pk-yritysten käsityksiä yritysten kehitysnäkymistä ja toimintaan vaikuttavista tekijöistä. Barometrin ennustekyky on ollut hyvä.

Tässä kevään 2007 alueellisessa raportissa tarkastellaan pk-yritysten suhdanneodotuksia lähimmän vuoden aikana ja elinkeinoilmastoa. Lisäksi tarkastellaan yritysten rahoitusta, kasvuhakuisuutta sekä yritysten kehittämistarpeita ja -esteitä. Erityiskysymykset koskevat keinoja, joilla edistää yrittäjyyttä, työllistymistä ja yritysten kasvua.

Helsingissä 11.4.2007

Jussi Järventaus
toimitusjohtaja
Suomen Yrittäjät ry

Pauli Heikkilä
toimitusjohtaja
Finnvera Oyj

SISÄLTÖ

TIIVISTELMÄ	3
JOHDANTO.....	4
AINEISTO.....	5
1 Pohjois-Savon ja koko maan yritykset.....	7
2 Yritykset ja työllisyys.....	8
3 Pk-yritysten suhdannenäkymät	9
3.1 Yleiset suhdannenäkymät	9
3.2 Suhdannenäkymät osatekijöittäin.....	10
4 Pk-yritysten kehittämistarpeet	11
5 Pk-yritysten kehittämisen pahimmat esteet	12
6 Pk-yritysten työllistämisen esteet	15
7 Elinkeinoilmasto	16
8 Pk-yritysten kasvuhakuisuus	18
9 Sukupolven- tai omistajanvaihdokset	19
10 Yrittäjyysilmapiiri.....	20
11 Pk-yritysten rahoitus	21
12 Pk-yritysten laajentuminen	23
13 Pk-yritysten kasvun edellytykset ja innovaation esteet.....	25

Finnveran yhteystiedot

Suomen Yrittäjien yhteystiedot

TIIVISTELMÄ

Pk-yritykset odottavat edelleen suhdanteiden paranevan lähimmän vuoden aikana Pohjois-Savossa ja koko maassa oman yrityksen kannalta. Pohjois-Savossa toimivista pk-yrityksistä 36 prosenttia ennakoii suhdannenäkymien lähimmän vuoden aikana paranevan ja yhdeksän prosenttia yrityksistä ennakoii suhdanteiden heikkenevän. Alueen pk-yritysten yleiset suhdannenäkymät ovat selvästi heikommät kuin koko maan pk-yrityksillä keskimäärin. Edelliseen kyselyyn verrattuna Pohjois-Savossa toimivien pk-yritysten yleiset suhdannenäkymät lähimmän vuoden aikana ovat paremmat. Koko maan suhdannenäkymät ovat edellisen kyselyn tasolla.

Koko maan ja Pohjois-Savon pk-yritysten suhdannenäkymät ovat seuraavan vuoden kuluttua lähes kaikkien osatekijöiden suhteen positiivisia. Suhdannenäkymät ovat alueen yritysten keskuudessa koko maata paremmat kuitenkin ainoastaan tuotantokustannusten osalta. Pohjois-Savossa toimivat pk-yritykset odottavat edelleen työllisyyden paranevan seuraavan vuoden aikana, ja henkilökunnan määrän suhdannenäkymiä kuvaava saldoluku on alueella sama kuin koko maassa keskimäärin. Näkymät henkilökunnan määrän osalta ovat Pohjois-Savossa paremmat kuin syksyllä 2006.

Alueen pk-yritysten kehittämisen pahimpia esteitä ovat resurssitekijät sekä kilpailutilanteeseen liittyvät tekijät. Resurssitekijöistä erityisesti ammattitaitoisen työvoiman saatavuus koetaan alueen pk-yritysten keskuudessa yrityksen kehittämisen esteeksi. Koko maan pk-yritysten tuloksiin verrattuna yleinen suhdanne-/maailmantilanne koetaan alueella suuremmaksi kehittämisen esteeksi kuin koko maassa keskimäärin. Rahoitukseen liittyvät tekijät ovat kehittämisen pahimpana esteenä 8 prosentilla Pohjois-Savon pk-yrityksistä. Näistä yrityksistä vakuuksien puute on pahimpana esteenä puolella ja rahoituksen hinta sekä rahoituksen saatavuus joka neljännellä.

Pohjois-Savon pk-yrityksillä työllistämisen suurimmat esteet ovat kysynnän riittämättömyys tai epävakaisuus ja työvoiman saatavuus. Alueen pk-yrityksistä, joilla on tarve työllistää, noin joka neljäs pitää kysynnän riittämättömyyttä ja joka viides työvoiman saatavuutta työllistämisen esteenä. Yhdellä neljästä Pohjois-Savon ja koko maan pk-yrityksestä ei ole tarvetta työllistää.

Pohjois-Savon pk-yrityksistä 30 prosenttia on ottanut ulkopuolista rahoitusta viimeisen vuoden aikana, ja koko maan yrityksistä 32 prosenttia. Ulkopuolista rahoitusta aikoo ottaa sekä Pohjois-Savossa että koko maassa toimivista pk-yrityksistä 25 prosenttia seuraavan vuoden aikana. Useimmiten alueen yritykset aikovat hankkia rahoitusta rakennusinvestointeihin, koneiden ja laitteiden korvausinvestointeihin sekä käyttöpääomaksi. Pohjois-Savon pk-yritykset aikovat hankkia ulkoista rahoitusta useimmiten pankista (96 %) tai Finnverasta (31 %).

18 prosenttia koko maan ja 13 prosenttia Pohjois-Savon pk-yrityksistä on pyrkinyt kasvamaan kansainvälistymällä. Pohjois-Savon yrityksillä on ollut eniten ongelmia myyntiorganisaation rakentamisessa. 24 prosentilla Pohjois-Savon kansainvälistyneistä pk-yrityksistä on ollut vaikeuksia em. tekijän suhteen.

Tärkeimpänä keinona yritysten kasvun kannustamiseksi pidetään sekä koko maan että Pohjois-Savon pk-yritysten keskuudessa yritysten ja yrittäjien verotuksen kehittämistä sekä työnantajan sopimusriskin alentamista työllistämisen helpottamiseksi. Noin viidennes vastaajista piti näitä tärkeimpinä tekijöinä.

JOHDANTO

Tässä pk-yritysten suhdannenäkymiä käsittelevässä tutkimuksessa on selvitetty suomalaisten pk-yritysten (alle 250 henkeä työllistävien yritysten) mielikuvia yleisestä ja oman yrityksen taloudellisesta kehityksestä. Tutkimuksen on tehnyt Taloustutkimus Oy Suomen Yrittäjien ja Finnvera Oyj:n toimeksiannosta tammi-, helmi- ja maaliskuussa 2007.

Tutkimuksen kohderyhmänä ovat suomalaiset pk-yritykset. Otantalähteenä on käytetty Tilastokeskuksen toimialaluokitusta TOL 2002 sekä Fonecta ProFinder yritysrekisteriä, josta otanta on tehty kiintiöidyllä satunnaisotannalla. Otoksessa on kiintiöity yritysten toimiala, kokoluokka ja sijainti. Otokoko on 3782 kohderyhmän vaatimukset täyttävää yritystä.

Tutkimusaineisto on kerätty internetkyselyinä 29.1.–26.2.2007. Osa vastaajista värvättiin osallistumaan kyselyyn puhelimitse. Tiedonkeruu on toteutettu Taloustutkimus Oy:n CAWI-ohjelmalla (Computer Aided Web Interview). Raportin luvussa "Aineisto" on esitetty taustatietojakaumat haastatelluista yrityksistä Pohjois-Savon osalta.

Tutkimusprojektista ovat vastanneet Taloustutkimuksessa tutkimusjohtaja Ville Haikola, yhteyspäällikkö Jyrki Kärpänoja ja markkinatutkija Jarno Rautio, Suomen Yrittäjissä ekonomisti Harri Hietala ja Finnvera Oyj:ssä apulaisjohtaja Tuomo Holopainen.

1) Raportin alueelliset viittaukset tarkoittavat pääsääntöisesti sivulla 6 olevan kartan mukaista aluejakoa. Uudellamaalla ja Itä-Uudellamaalla maakuntajaosta on poikettu (Helsinki, Pääkaupunkiseutu ja Uusimaa).

2) Helsingin, Pääkaupunkiseudun ja Uudenmaan aikasarjoissa ja kuvioissa olevat luvut ovat vuoden 1999 syksyyn asti koko Uudenmaan alueen lukuja. Pohjanmaan raportissa luvut ovat vuoden 2006 syksyyn asti Etelä-Pohjanmaan ja Pohjanmaan rannikon yhteisiä lukuja.

3) Tutkimustuloksissa esiintyy muutamissa kohdissa käsite 'saldoluku'. Se kuvaa kyseisten kysymysten kohdalla positiivisista ja negatiivisista vastauksista laskettua prosenttilukujen erotusta.

Esimerkiksi: Pk-yritysten yleiset suhdannenäkymät seuraavan vuoden aikana

paranee 39 %, huononee 9 % ⇒ **saldoluku = + 30 %**

AINEISTO

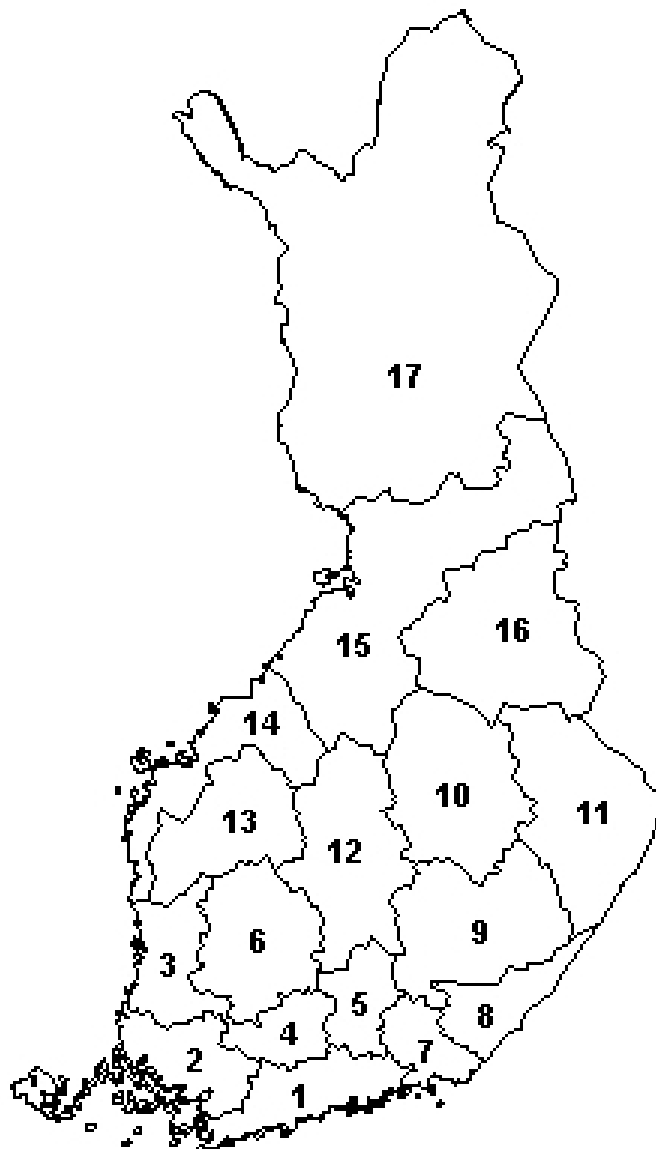
Seuraavassa taulukossa on esitetty painottamattomat taustatietojakaumat haastatelluista yrityksistä. Tutkimustuloksissa aineisto on painotettu vastaamaan yritysten todellista toimiala- ja aluejakaumaa. Painotettua otoskokoä käytetään laskentaperusteena, koska tällöin otoksen perusteella lasketut tulokset voidaan yleistää koskemaan koko tutkimuskohteena olevaa pk-sektoria.

TAUSTATIETOJA ALUEELTA HAASTATELLUISTA YRITYKSISTÄ:**PK-YRITYSBAROMETRI 1/2007**
- Aineiston rakenne -

		n=	%
ALUE	POHJOIS-SAVO	196	5 %
PÄÄTOIMIALA	Teollisuus (TOL: D)	36	18 %
	Rakentaminen (TOL: F)	15	8 %
	Kauppa (TOL: G)	49	25 %
	Palvelut (TOL:H, I, K, O)	95	49 %
HENKILÖKUNNAN MÄÄRÄ	Alle 5 henkilöä	96	49 %
	5 - 9 henkilöä	32	16 %
	10 - 19 henkilöä	35	18 %
	20 - 49 henkilöä	20	10 %
	50+ henkilöä	12	6 %
LIIKEVAIHTO VUONNA 2006	Alle 0,20 milj. euroa	62	32 %
	0,20 - 0,49 milj. euroa	35	18 %
	0,50 - 1,49 milj. euroa	44	23 %
	1,50+ milj. euroa	52	27 %
	Ei vastausta	2	1 %
YRITYKSEN KASVUHAKUISUUS	Voimakkaasti kasvuhakuinen	19	10 %
	Kasvaa mahdollisuuksien mukaan	78	40 %
	Pyrkii säilyttämään asemansa	73	37 %
	Ei kasvutavoitetta	20	10 %
	Toiminta loppuu seuraavan vuoden aikana	5	3 %
YRITYKSELLÄ VIENTITOIMINTAA	Ei	148	76 %
	Kyllä, vie itse suoraan	20	10 %
	Kyllä, tuotteita viedä osana toisen yrityksen tuotekokonaisuutta	31	16 %
YRITYKSEN PERUSTAMISVUOSI	- 1995	119	61 %
	1996 - 2000	34	17 %
	2001 - 2006	42	22 %
VASTAAJAN ASEMA	Yrittäjä	173	89 %
	Palkattu toimitusjohtaja	18	9 %
	Muut	4	2 %

PK-YRITYSBAROMETRIN ALUEJAKO

1. **Uusimaa, erilliset raportit:**
 - Helsinki
 - Pääkaupunkiseutu (pl. Helsinki)
 - Uusimaa (pl. Helsinki ja Pääkaupunkiseutu)
2. **Varsinais-Suomi**
3. **Satakunta**
4. **Kanta-Häme**
5. **Päijät-Häme**
6. **Pirkanmaa**
7. **Kymenlaakso**
8. **Etelä-Karjala**
9. **Etelä-Savo**
10. **Pohjois-Savo**
11. **Pohjois-Karjala**
12. **Keski-Suomi**
13. **Etelä-Pohjanmaa**
14. **Pohjanmaa**
15. **Pohjois-Pohjanmaa**
16. **Kainuu**
17. **Lappi**



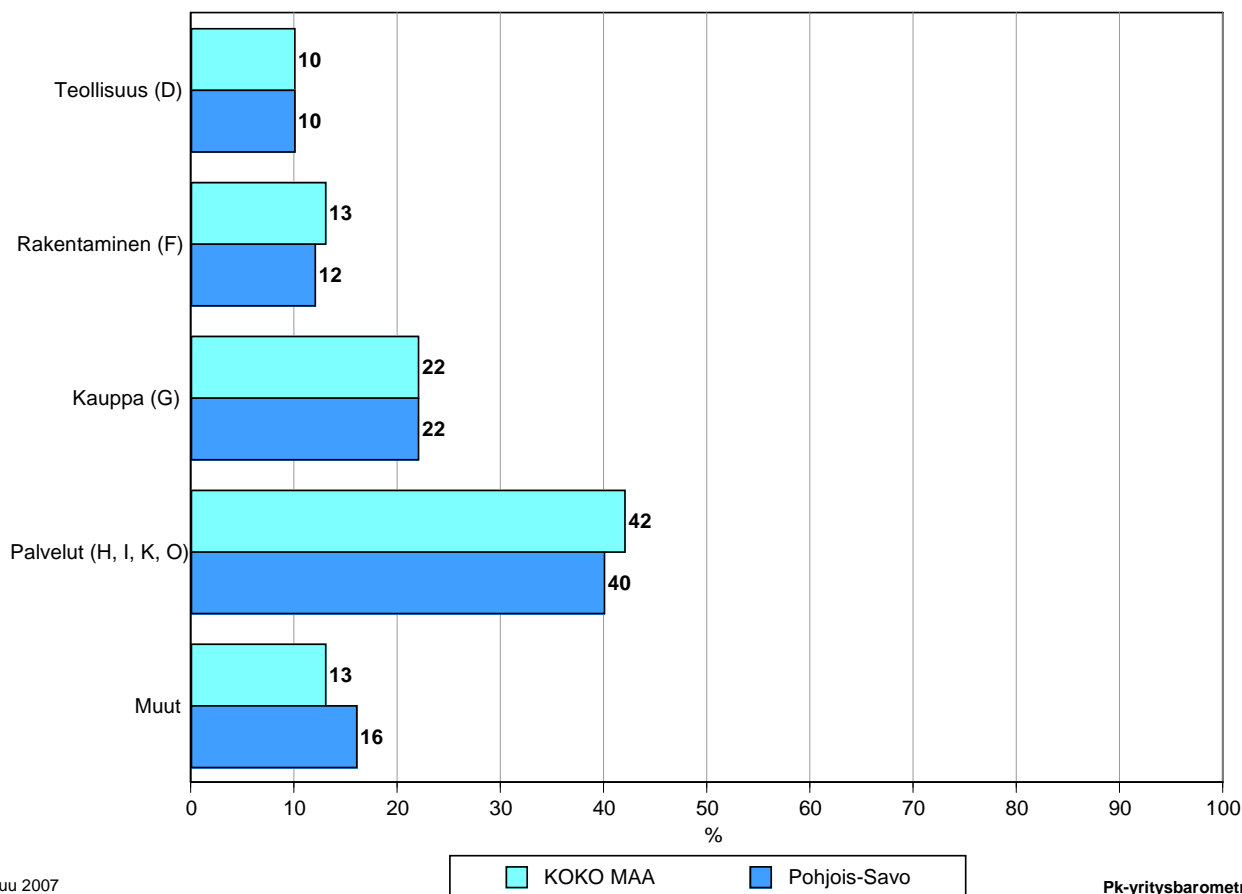
Lisäksi Suomen Yrittäjien Keski-Pohjanmaan alueelle oma raportti

Tutkimustulokset

1 Pohjois-Savon ja koko maan yritykset

Suomessa oli 236 435 yritystä vuonna 2005.¹ Näistä yrityksistä noin 9600 toimi Pohjois-Savossa. Pohjois-Savossa on palvelualojen ja rakennusalan yrityksiä suhteellisesti aavistuksen vähemmän kuin koko maassa keskimäärin.²

1. YRITYSTEN OSUUDET ERI TOIMIALOILLA



Helmikuu 2007
Alkuperätunniste 4561/JKÄ/VH/JNR/ss/js

Pk-yrittäjäbarometri
Kevät 2007

Toimialan nimen jäljessä on suluissa Tilastokeskuksen toimialaluokituksen (TOL 2002) mukainen toimialanumero.

¹ Lähde: Tilastokeskus: Yritys- ja toimipaikkarekisteri

² Yritystiedot, lähde: Tilastokeskus, Yritys- ja toimipaikkarekisteri. Yritysmäärä on arvioitu Tilastokeskuksen alueellisten toimipaikkatietojen perusteella. Alueen yritysmääränä on käytetty lukua, joka on saatu kertomalla alueen toimipaikkojen määrä koko maan yritysten lukumäärän ja toimipaikkojen lukumäärän suhteella.

2 Yritykset ja työllisyys

Pohjois-Savossa toimivissa yksityisen sektorin yrityksissä ja yhteisöissä työskenteli vuonna 2004 noin 48600 työntekijää³. Työttömyysaste oli vuonna 2006 Tilastokeskuksen työvoimatiedustelun mukaan koko maassa 7,7 % ja Pohjois-Savossa 9,8 %.

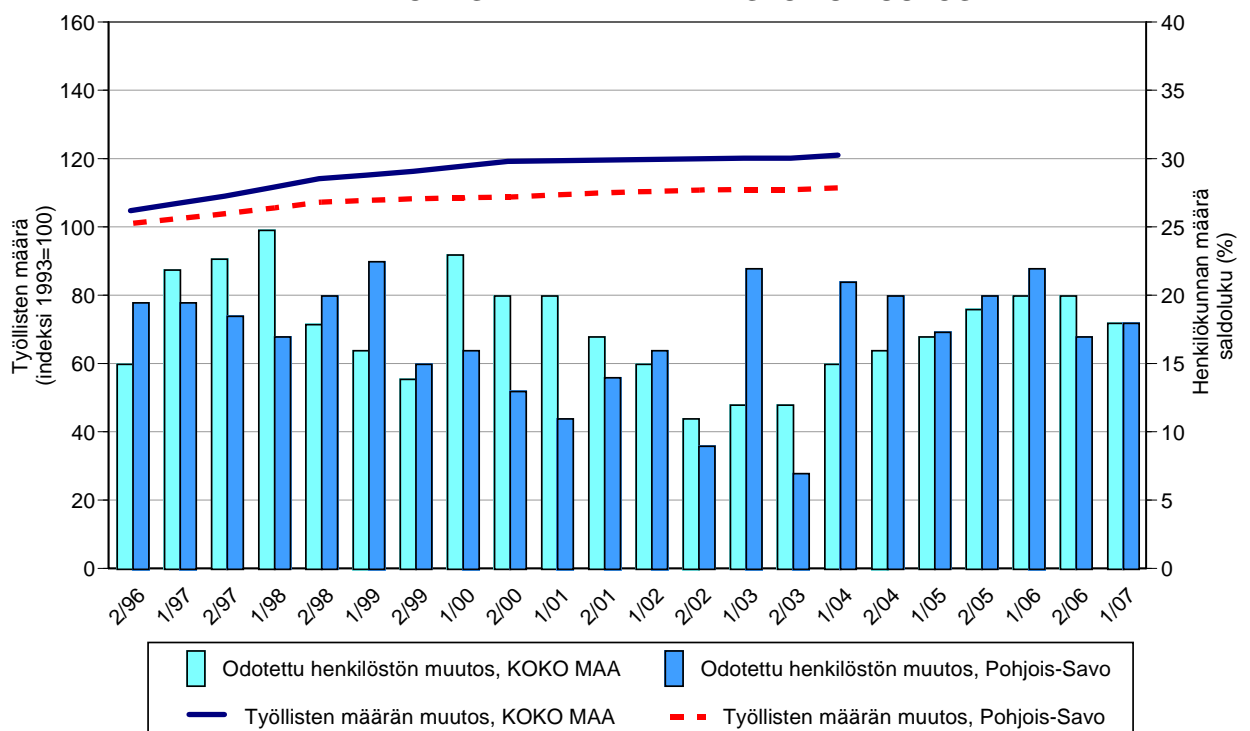
Taulukko 2: Pk-yritysten suhdannenäkymät henkilökunnan määrän osalta seuraavan vuoden kuluttua.

	Suurempi %	Yhtä suuri %	Pienempi %	Saldoluku %
KOKO MAA	24	70	6	18
Pohjois-Savo	23	73	4	18

Pohjois-Savossa toimivat pk-yritykset odottavat edelleen työllisyyden paranevan seuraavan vuoden aikana, ja henkilökunnan määrän suhdannenäkymiä kuvaava saldoluku on alueella sama kuin koko maassa keskimäärin. Henkilökunnan määrän suhdannenäkymät ovat Pohjois-Savossa nyt hieman paremmat kuin syksyllä 2006 (saldoluku tuolloin +17 %). Koko maassa ovat henkilökunnan määrän suhdannenäkymät hieman huonommat kuin edellisessä kyselyssä, sillä syksyllä 2006 henkilökunnan määrän saldoluku oli +20 %.

Seuraavassa kuviossa on verrattu Pohjois-Savon työllisten määrää (indeksi 1993=100) ja pk-yritysten henkilökunnan määrän suhdannenäkymiä seuraavan vuoden aikana⁴. Tuorein käytettävissä oleva tieto on Tilastokeskuksen työssäkäyntitilastosta vuodelta 2004.

2. HENKILÖKUNNAN MÄÄRÄN MUUTOSODOTUKSET SEURAAVAN VUODEN AIKANA SEKÄ TYÖLLISTEN MÄÄRÄN TILASTOITU MUUTOS



Maaliskuu 2007
Alkuperätunniste 4561/JKÄ/VH/JNR/ss/js

Pk-yritysbarometri
Kevät 2007

³ Lähde: Tilastokeskus, Työssäkäyntitilasto.

⁴ Kysymysmuoto muuttui 1/2000. Tätä aiemmin kysyttiin suhdannenäkymät seuraavan puolen vuoden aikana.

3 Pk-yritysten suhdannenäkymät

3.1 Yleiset suhdannenäkymät

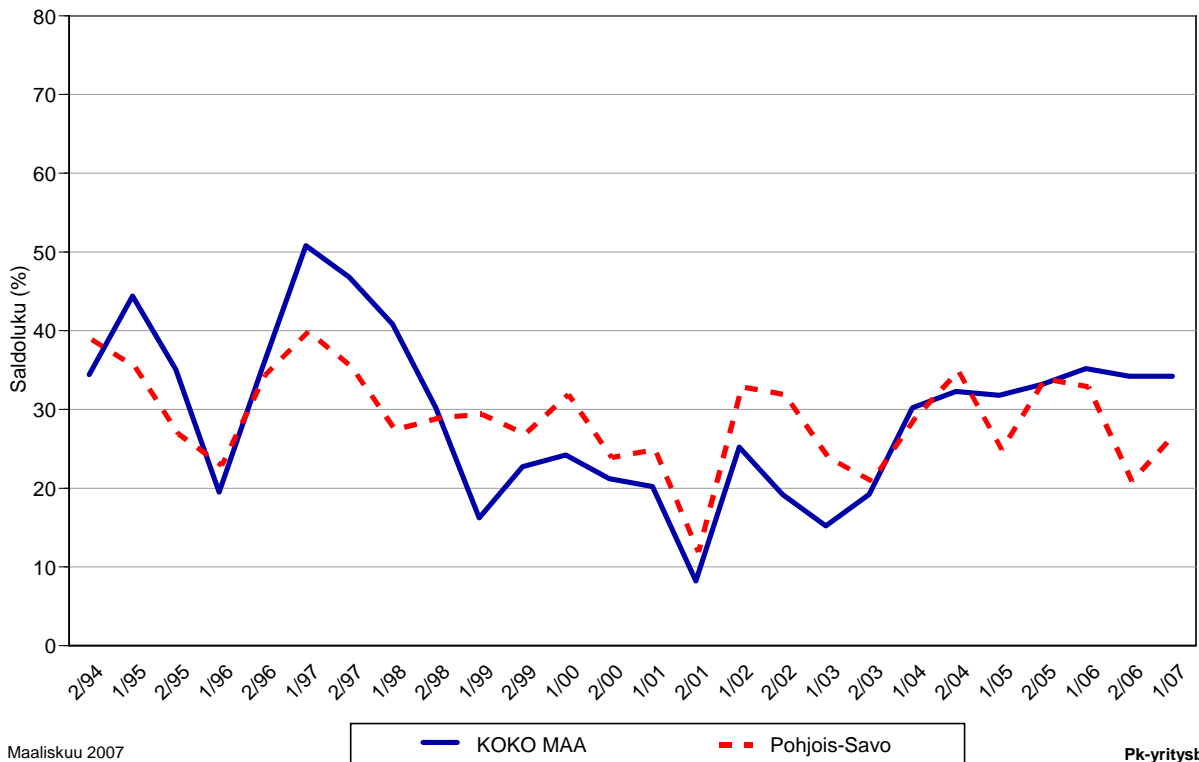
Taulukko 3.1: Pk-yritysten suhdannenäkymät oman yrityksen kannalta lähimmän vuoden aikana.

	Paranee %	Pysyy ennallaan %	Huononee %	Saldoluku %
KOKO MAA	41	52	7	34
Pohjois-Savo	36	55	9	27

Pk-yritykset odottavat suhdanteiden paranevan lähimmän vuoden aikana Pohjois-Savossa ja koko maassa oman yrityksen kannalta. Pohjois-Savossa toimivista pk-yrityksistä nyt 36 prosenttia ennakoii suhdannenäkymien lähimmän vuoden aikana paranevan ja yhdeksän prosenttia yrityksistä ennakoii suhdanteiden heikkenevän. Alueen pk-yritysten yleiset suhdannenäkymät ovat heikkommat kuin koko maan pk-yrityksillä keskimäärin.

Seuraavasta kuviosta nähdään pk-yritysten yleisten suhdannenäkymien kehitys tutkimusjaksosta 2/94 lähtien. Syksyn 2006 tilanteeseen verrattuna ovat Pohjois-Savossa toimivien pk-yritysten suhdannenäkymät lähimmän vuoden aikana nousussa. Koko maan keskimääräiset suhdannenäkymät ovat pysyneet ennallaan.

3.1 YLEISET SUHDANNENÄKYMÄT LÄHIMMÄN VUODEN AIKANA



Maaliskuu 2007
Alkuperätunniste 4561/JKÄ/VH/JNR/ss/js

Pk-yritysbarometri
Kevät 2007

3.2 Suhdannenäkymät osatekijöittäin

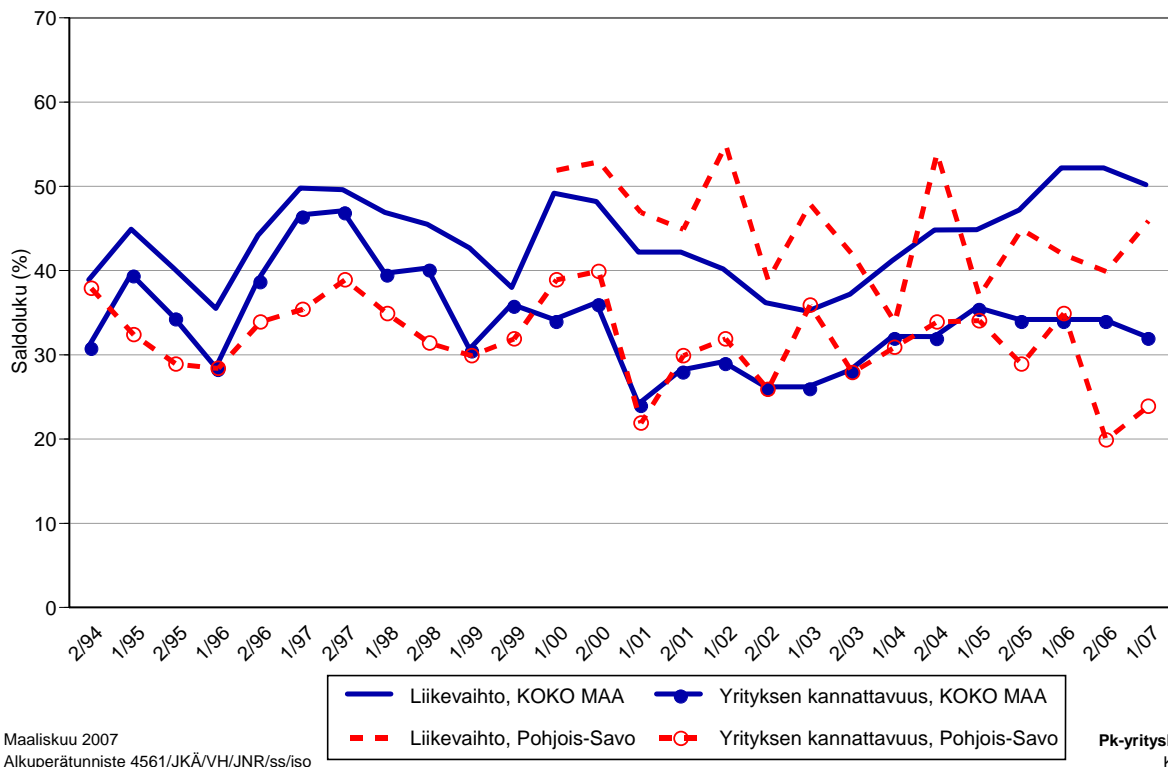
Taulukko 3.2: Pk-yritysten suhdannenäkymät osatekijöittäin seuraavan vuoden kuluttua.

	Liikevaihto	Investointien arvo	Viennin arvo	Tuonnin arvo	Tuotanto-kustannukset	Yrityksen kannattavuus	Vaka-varaisuus	Tuotekehitys-panostukset
KOKO MAA								
Suurempi	57	22	18	18	42	44	44	28
Yhtä suuri	35	61	74	74	50	45	50	64
Pienempi	8	17	8	7	8	12	6	9
Saldoluku (%)	50	4	9	11	33	32	39	19
Pohjois-Savo								
Suurempi	56	18	11	22	43	41	41	27
Yhtä suuri	34	65	77	77	48	42	51	64
Pienempi	10	17	12	11	8	17	8	9
Saldoluku (%)	46	1	-0	1	35	24	38	18

Koko maan ja Pohjois-Savon pk-yritysten suhdannenäkymät ovat seuraavan vuoden kuluttua lähes kaikkien osatekijöiden suhteen edelleen positiivisia. Pohjois-Savossa toimivien pk-yritysten suhdannenäkymät ovat keskimääräistä korkeammalla ainoastaan tuotantokustannusten osalta.

Seuraavasta kuviosta nähdään pk-yritysten liikevaihdon ja yrityksen kannattavuuden suhdannenäkymien⁵ kehitys jaksosta 2/94 lähtien. Sekä liikevaihdon että yrityksen kannattavuuden suhdannenäkymät ovat Pohjois-Savossa selvästi nousseet syksyn 2006 kyselystä. Koko maan suhdannenäkymät ovat näiden kahden tekijän osalta lievässä laskussa.

3.2 SUHDANNENÄKYMÄT SEURAAVAN VUODEN KULUTTUA



⁵ Kysymysmuoto muuttui 1/2000. Tätä aiemmin kysyttiin suhdannenäkymät seuraavan puolen vuoden aikana.

4 Pk-yritysten kehittämistarpeet

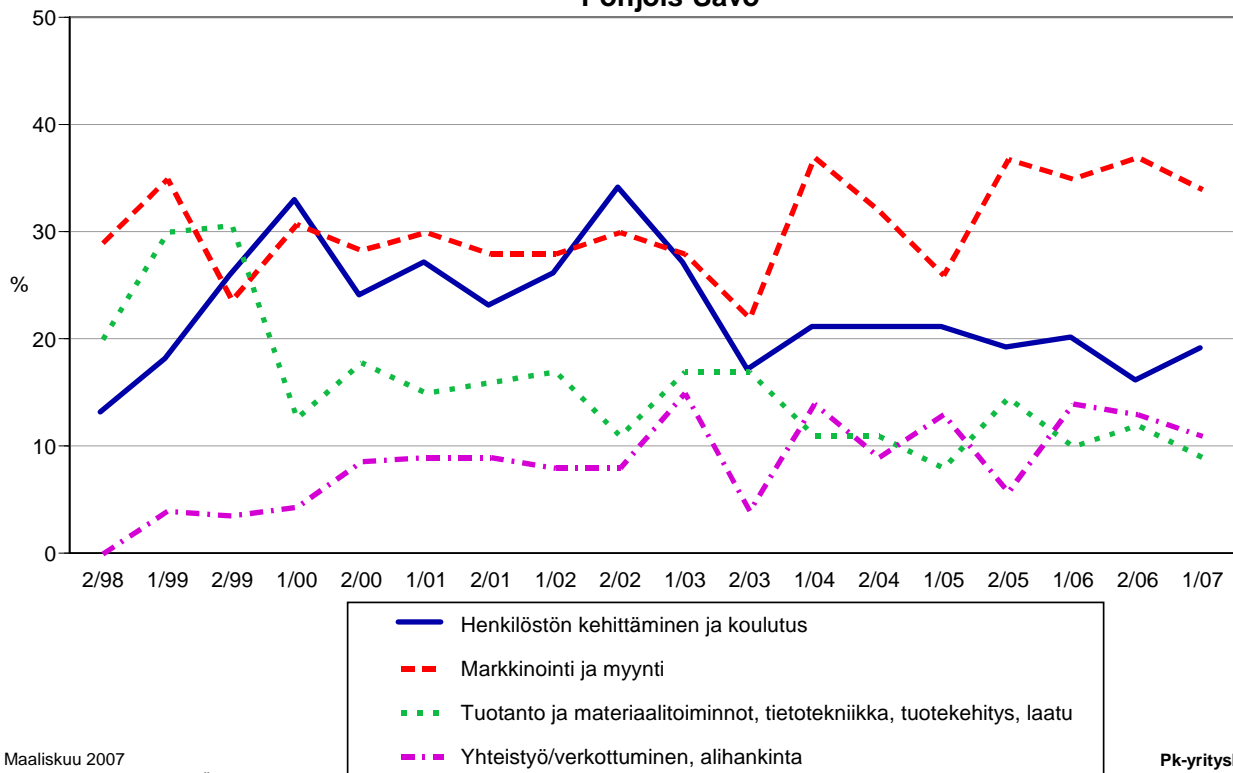
Taulukko 4: Pk-yrityksillä eniten kehittämistarvetta tällä hetkellä.

	KOKO MAA %	Pohjois-Savo %
Johtaminen	5	5
Henkilöstön kehittäminen ja koulutus	19	19
Markkinointi ja myynti	35	34
Vienti ja kansainvälistyminen	3	1
Rahoitus, talous ja laskentatoimi	6	5
Tuotanto ja materiaalitoiminnot, tietotekniikka, tuotekehitys, laatu	10	9
Yhteistyö/verkottuminen, alihankinta	13	11
Ympäristö- ja muiden säädosvaatimusten ottaminen huomioon toiminnassa	2	1
Ei kehittämistarvetta/ Ei osaa sanoa	8	13

Koko maan ja Pohjois-Savon alueen pk-yritysten kehittämistarpeet ovat hyvin samankaltaisia. Pohjois-Savon pk-yrityksissä koetaan olevan koko maan keskiarvon tavoin eniten kehittämistarvetta markkinoinnissa ja myynnissä. Seuraavaksi eniten kehittämistarvetta sekä alueen että koko maan pk-yrityksillä on henkilöstön kehittämisessä ja koulutuksessa.

Markkinointiin, tuotantoon ja materiaalitoimintoihin, yhteistyöhön/verkottumiseen ja alihankintaan sekä tuotantoon liittyvät kehittämistarpeet ovat vähentyneet Pohjois-Savossa toimivien pk-yritysten keskuudessa syksyn 2006 tilanteeseen verrattuna. Henkilöstön kehittämiseen ja koulutukseen liittyvät tarpeet ovat sen sijaan nousseet.

4. PK-YRITYSTEN KEHITTÄMISTARPEET Pohjois-Savo



Maaliskuu 2007
Alkuperätunniste 4561/JKÄ/VH/JNR/ss/jso

Pk-yritysbarometri
Kevät 2007

5 Pk-yritysten kehittämisen pahimmat esteet

Taulukko 5: Pk-yritysten kehittämisen pahimmat esteet.

	KOKO MAA	Pohjois-Savo
	%	%
YRITYSTOIMINNAN SÄÄTELY	6	4
byrokratia	2	-
työlainsäädäntö	1	1
työehtosopimukset	1	1
muu sääntely	2	2
KUSTANNUSTASO	15	13
verotus	3	1
palkkataso	2	1
työn sivukulut	7	6
muut tuotantokustannukset	3	5
KILPAILUTILANNE	24	23
kireä kilpailutilanne	16	17
markkinoiden liiallinen keskittyminen	2	2
julkisen sektorin elinkeinotoiminta	1	1
markkinoita vääristävät tuet	1	-
harmaa talous, konkurssit jne.	1	-
kysynnän riittämättömyys	2	1
RAHOITUS	8	8
rahoituksen saatavuus	2	2
rahoituksen hinta	2	2
vakuuksien puute	4	4
RESURSSITEKIJÄT	29	28
ammattitaitoisen työvoiman saatavuus	16	18
alihankkijoiden/osatoimittajien		
saatavuus	3	2
toimitilat	3	2
koneet ja laitteet	1	1
muut resurssitekijät, esim. raaka-aineet	4	4
YLEINEN SUHDANNE- /MAAILMANTILANNE	8	12
MUUT TEKIJÄT	7	9
EI OSAA SANOA	3	3

Pohjois-Savossa pk-yritysten kehittämisen pahimpia esteitä ovat edelleen resurssitekijät sekä kilpailutilanteeseen liittyvät tekijät. Resurssitekijöistä erityisesti ammattitaitoisen työvoiman saatavuus koetaan alueen pk-yritysten keskuudessa yrityksen kehittämisen esteiksi. Koko maan pk-yritysten tuloksiin verrattuna yleinen suhdanne-/maailmantilanne koetaan suuremmaksi kehittämisen esteeksi kuin koko maassa keskimäärin.

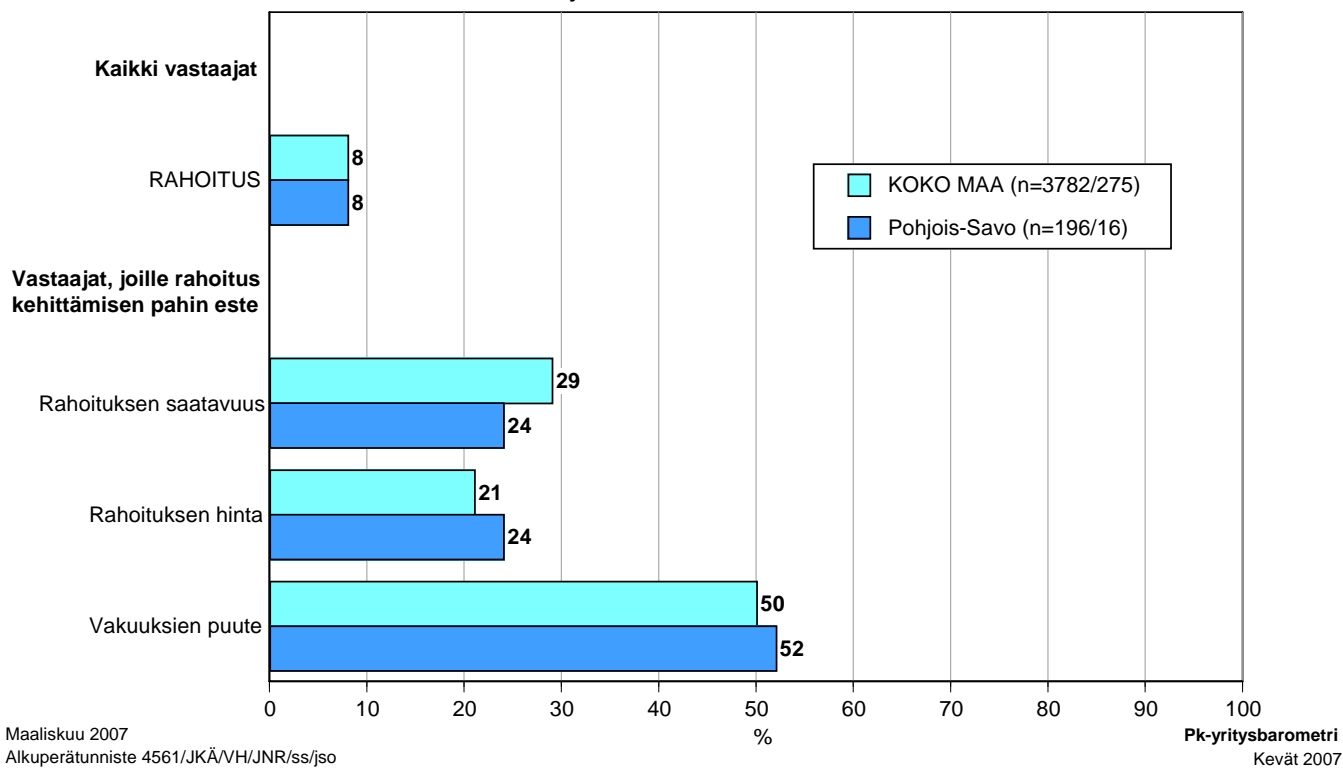
Rahoitukseen liittyvät tekijät ovat kehittämisen pahimpana esteenä 8 prosentilla Pohjois-Savon pk-yrityksistä. Näistä yrityksistä vakuuksien puute on pahimpana esteenä noin puolella ja rahoituksen hinta sekä rahoituksen saatavuus noin joka neljännellä. Pohjois-Savossa toimivat pk-yritykset kokevat nyt rahoituksen olevan yhtäläinen kehittämisen este kuin koko maan pk-yritykset keskimäärin. Koko maassa ja Pohjois-Savossa kasvuhakuiset⁶ pk-yritykset pitävät rahoitusta kokonaisuudessaan nyt selvästi suurempana kehittämisen esteenä verrattuna syksyn 2006 tilanteeseen. Pohjois-Savon alueella rahoituksen merkitys kehittämisen esteenä on voimistunut viime syksystä selvästi kasvuhakuisen pk-yritysten keskuudessa.

⁶ Voimakkaasti kasvuhakuiset ja mahdollisuuksien mukaan kasvamaan pyrkivät pk-yritykset yhteensä.

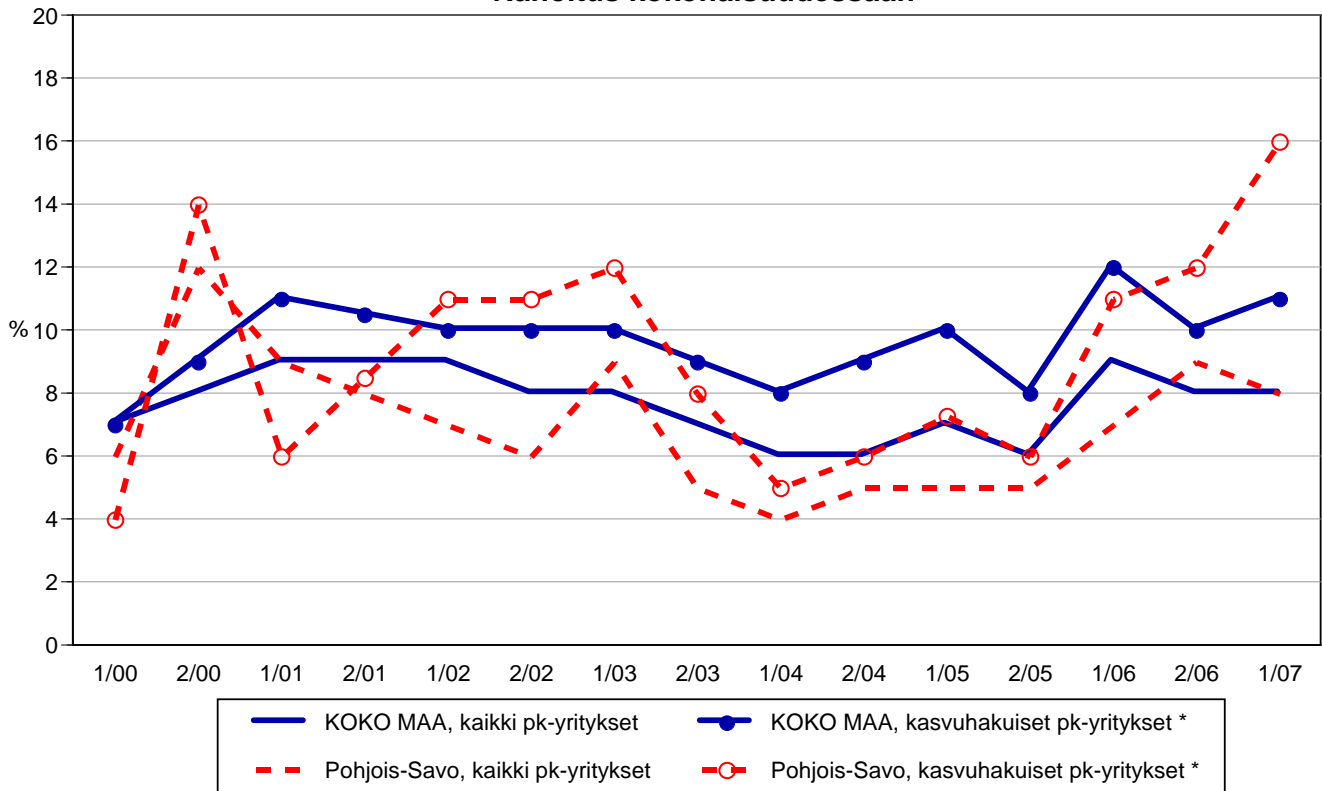
5.1 PK-YRITYSTEN KEHITTÄMISEN ESTEET

- Rahoitus -

n=kaikki vastaajat/rahoitus suurin kehittämisen este



5.2 PK-YRITYSTEN KEHITTÄMISEN ESTEET - Rahoitus kokonaisuudessaan -



Maaliskuu 2007

Alkuperätunniste 4561/JKÄ/VH/JNR/ss/jso

*) Yritys on voimakkaasti kasvuhakuinen tai pyrkii kasvamaan mahdollisuuksien mukaan

Kehittämisen esteitä ei kysytty jaksolla 2/01.

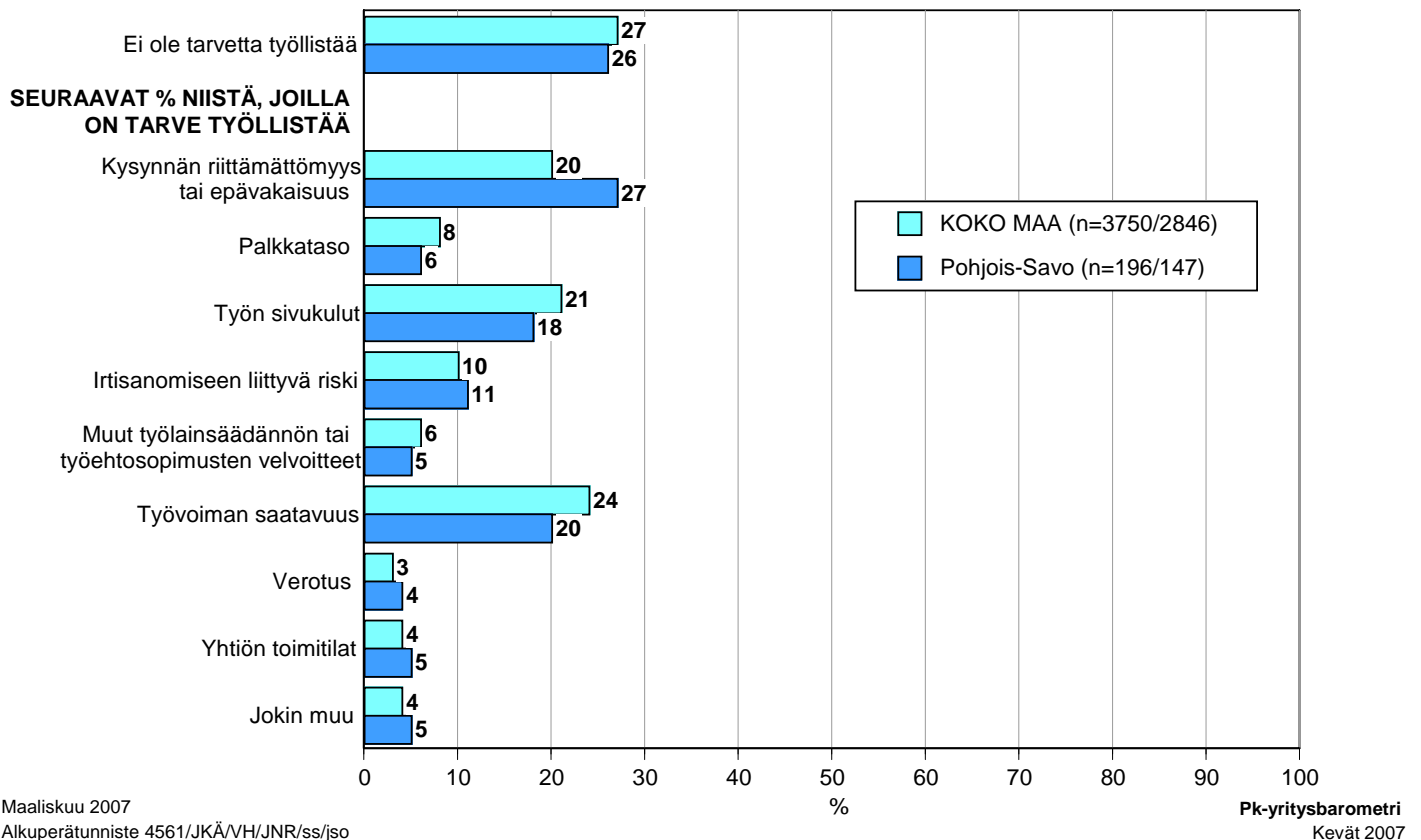
Pk-yritysbarometri
Kevät 2007

6 Pk-yritysten työllistämisen esteet

Pohjois-Savon pk-yrityksillä työllistämisen suurimmat esteet ovat kysynnän riittämättömyys tai epävakaisuus ja työvoiman saatavuus. Noin joka neljäs niistä alueen pk-yrityksistä, joilla on tarve työllistää, pitää kysynnän epävakautta työllistämisen suurimpana esteenä. Myös työn sivukulut koettiin usein työllistämisen esteeksi. Yhdellä neljästä Pohjois-Savon ja koko maan pk-yrityksestä ei ole tarvetta työllistää.

6. PK-YRITYSTEN TYÖLLISTÄMISEN SUURIN ESTE

n=kaikki vastaajat/yrityksellä tarve työllistää

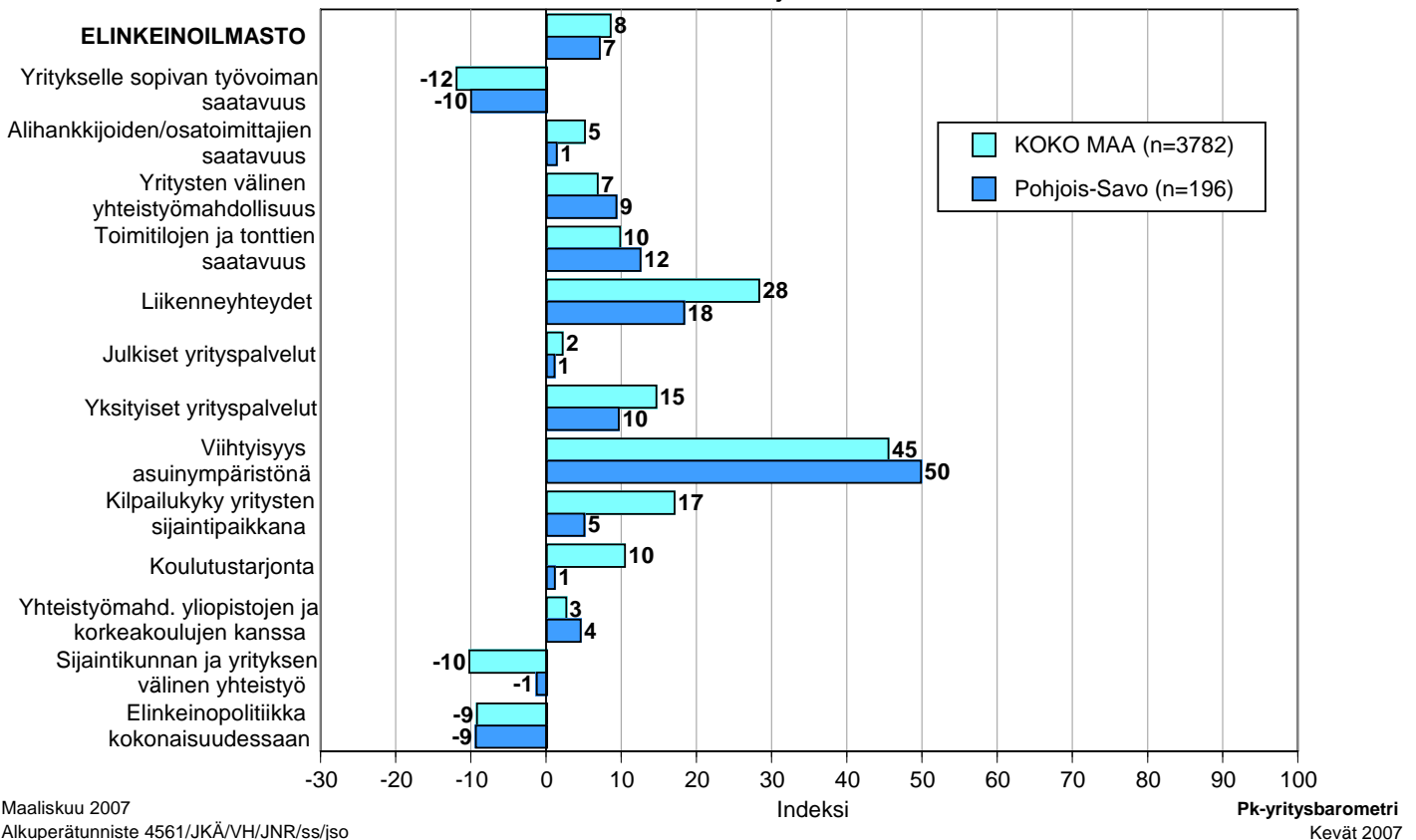


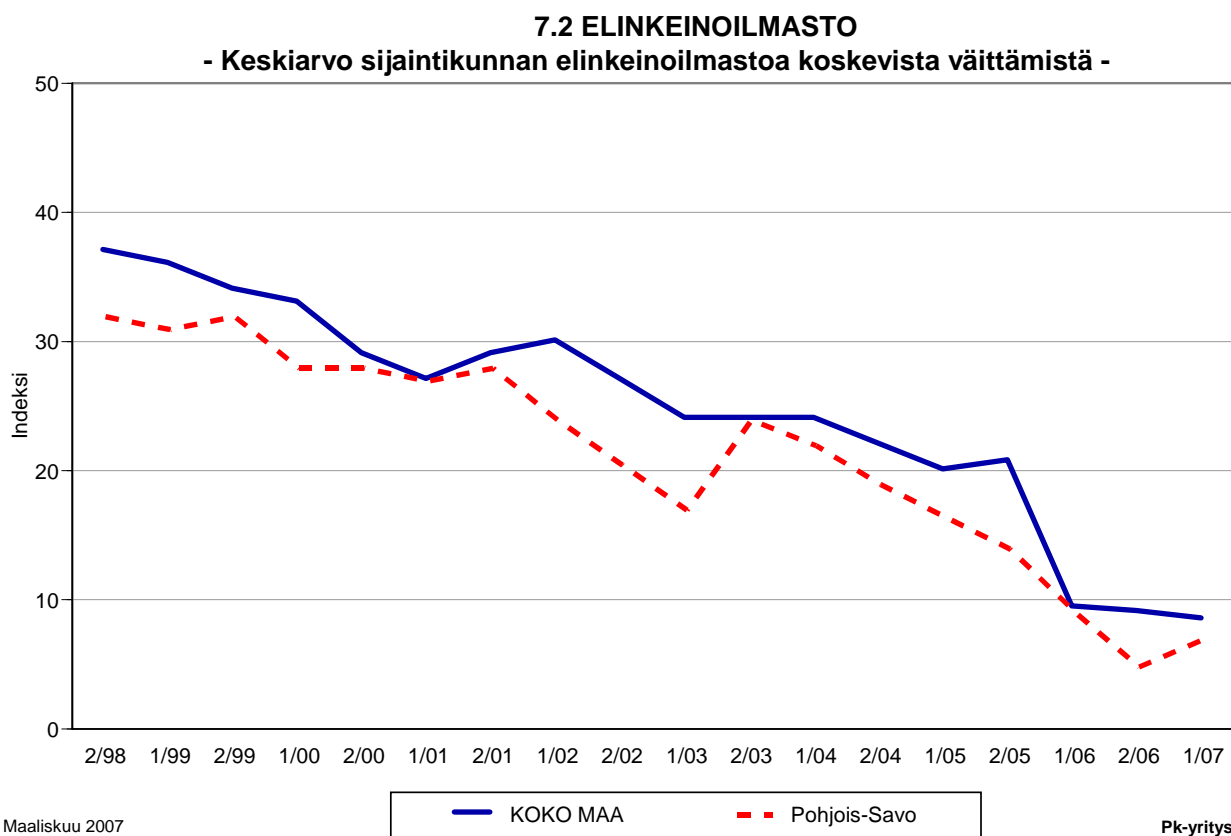
7 Elinkeinoilmasto

Yrityksen sijaintikuntaan elinkeinon harjoittamisen näkökulmasta ollaan Pohjois-Savossa hiukan tyytymättömpämpiä kuin koko maassa keskimäärin. Tyytyväisimpiä Pohjois-Savossa sijaitsevat pk-yritykset ovat alueen viihtyisyyteen asuin ympäristönä ja liikenne yhteyksiin. Tyytymättömiä alueella ollaan yritykselle sopivan työvoiman saatavuuteen ja elinkeinopolitiikkaan kokonaisuudessaan. Pohjois-Savossa pk-yritykset ovat koko maan pk-yrityksiä tyytymättömiä useimpien osatekijöiden osalta, mihin merkittävimmän poikkeuksen muodostaa viihtyisyys asuin ympäristönä. Kokonaisuutena tyytyväisyys elinkeinoilmastoon on Pohjois-Savossa noususuunnassa. Koko maan keskimääräinen tyytyväisyys elinkeinoilmastoon on sen sijaan lievässä laskussa. Aiemmin kysytty tekijä 'yhteiskunnalliset turvallisuuspalvelut' ei ole ollut mukana kyselyssä vuodesta 2006 lähtien.

7.1 ELINKEINOILMASTO

n=kaikki vastaajat





8 Pk-yritysten kasvuhakuisuus

Taulukko 6: Pk-yritysten kasvuhakuisuus.

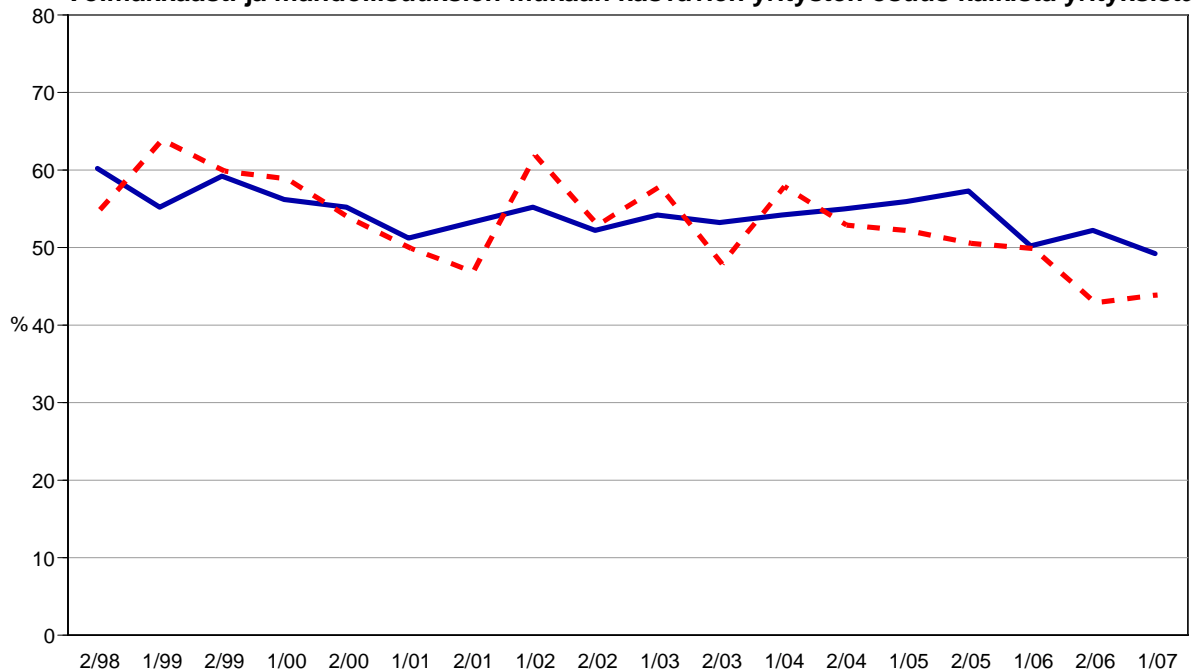
	KOKO MAA %	Pohjois-Savo %
Olemme voimakkaasti kasvuhakuinen	9	7
Pyrimme kasvamaan mahdollisuuksien mukaan	40	37
Pyrimme säilyttämään asemamme	34	40
Yrityksellämme ei ole kasvutavoitteita	16	13
Toiminta loppuu seuraavan vuoden aikana	2	3

Pohjois-Savossa on suhteellisesti hieman vähemmän voimakkaasti kasvuhakuisia pk-yrityksiä kuin koko maassa keskimäärin. Yrityksen toiminnan loppumisesta seuraavan vuoden aikana ennakoiti kaks prosenttia koko maan ja kolme prosenttia Pohjois-Savon pk-yrityksistä. Tärkeimpänä kasvukeinonaan alueen pk-yritykset pitävät uusien tuotteiden ja palvelujen kehittämistä sekä yhteistyön lisäämistä muiden yritysten kanssa. Pohjois-Savon alueen yrittäjät näkevät myös myynnin ja markkinoinnin lisäämisen tärkeänä kasvukeinona.

Voimakkaasti tai mahdollisuuksien mukaan kasvavia pk-yrityksiä on Pohjois-Savossa nyt yhteensä 44 prosenttia. Koko maan yrityksistä näitä on 49 prosenttia. Voimakkaasti kasvuhakuisten yritysten osuus on laskenut koko maassa hiukan, kun taas Pohjois-Savon alueella se on noussut yhden prosenttiyksikön verran. Kokonaisuutena kasvuhakuisten pk-yritysten osuus alueella on kuitenkin pysynyt kutakuinkin ennallaan syksyn 2006 tilanteeseen verrattuna. Kasvuhakuisten osuus on laskenut hiukan koko maassa keskimäärin.

8. PK-YRITYSTEN KASVUHAKUISUUS

- Voimakkaasti ja mahdollisuuksien mukaan kasvavien yritysten osuus kaikista yrityksistä -



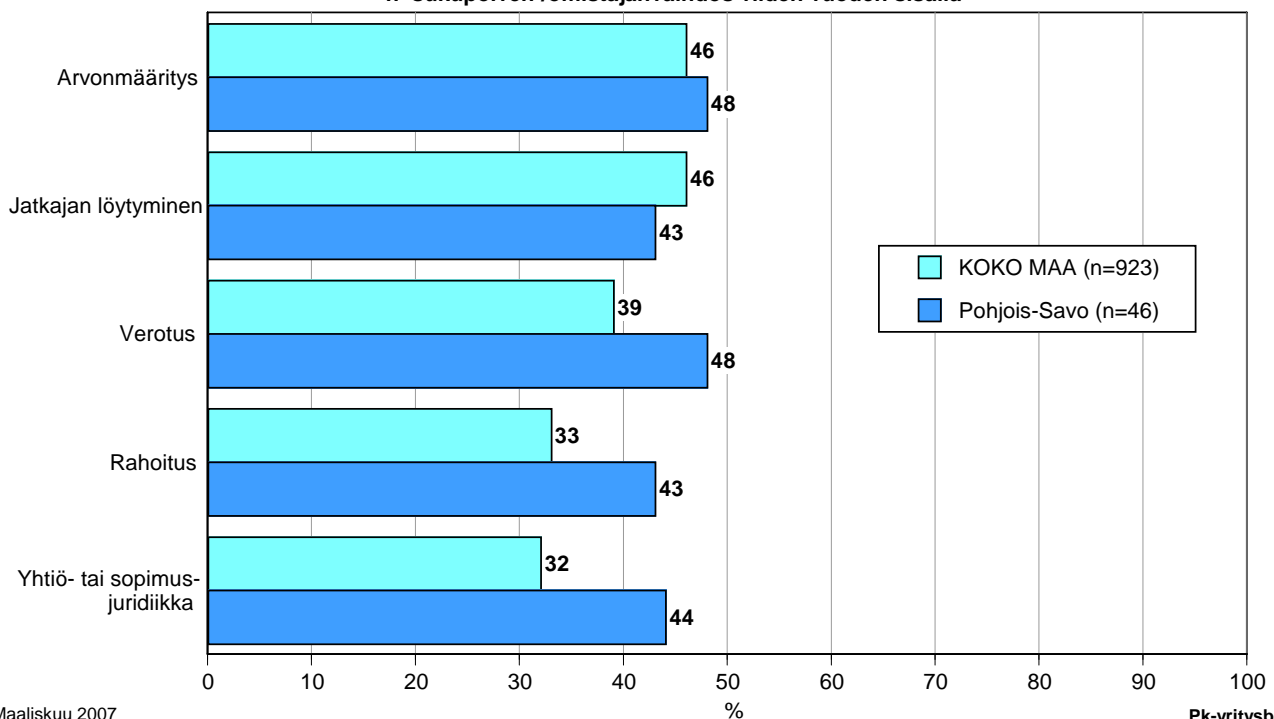
9 Sukupolven- tai omistajanvaihdokset

Taulukko 7: Sukupolven- tai omistajanvaihdokset pk-yrityksissä.

	KOKO MAA %	Pohjois-Savo %
SUKUPOLVEN- TAI OMISTAJANVAIHDOS ODOTETTAVISSA LÄHIMMÄN 5 VUODEN AIKANA		
Ei	67	67
Kyllä, 1-2 vuoden sisällä	9	10
Kyllä, 3-5 vuoden sisällä	13	11
Ei osaa sanoa	10	12

Pohjois-Savon alueella on sukupolven- tai omistajanvaihdos odotettavissa lähimmän viiden vuoden aikana joka viidennessä pk-yrityksessä. Suurimmat haasteet sukupolven- tai omistajanvaihdosta aikoville yrityksille Pohjois-Savon alueella ovat verotus ja arvon määrittäminen.

9. ODOTETTAVISSA OLEVAT ONGELMAT SUKUPOLVEN- TAI OMISTAJANVAIHDOKSEEN LIITTYVISSÄ ASIOISSA - Yritykset, joissa vaihdos odotettavissa lähimmän 5 vuoden aikana - n=sukupolven-/omistajanvaihdos viiden vuoden sisällä



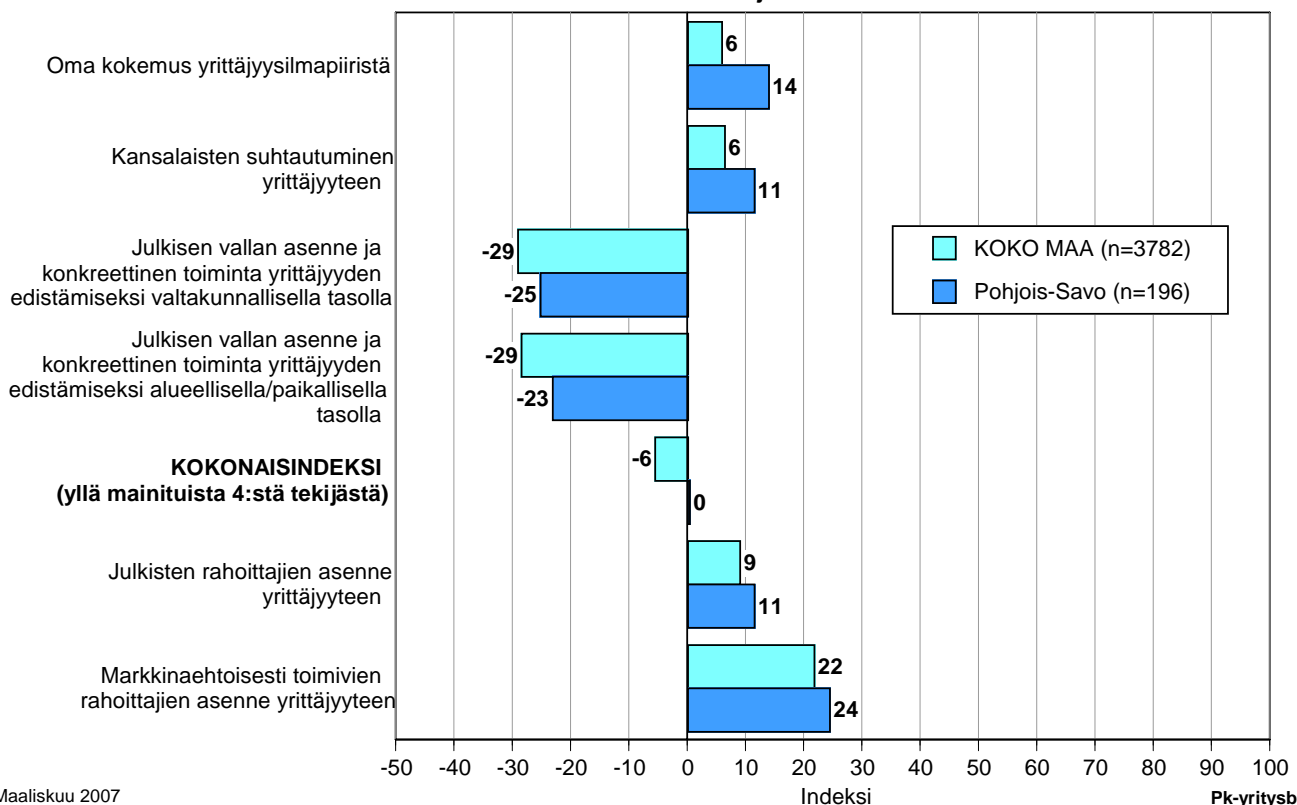
10 Yrittäjyysilmapiiri

Koko maan keskimääräinen kokonaisindeksi yrittäjyysilmapiirille on negatiivinen -6, kun taas Pohjois-Savossa se on 0. Indeksien osatekijöistä oma kokemus yrittäjyysilmapiiristä sekä kansalaisten suhtautuminen arvioidaan positiivisiksi tekijöiksi. Julkisen vallan asenne ja toimet arvioidaan selkeästi negatiivisiksi sekä Pohjois-Savon että koko maan osalta.

Julkisten rahoittajien asenne yrittäjyyteen arvioidaan Pohjois-Savon alueella hieman paremmaksi kuin koko maassa keskimäärin. Myös markkinaehtoisesti toimivien rahoittajien asenne yrittäjyyteen arvioidaan Pohjois-Savon alueella olevan hieman parempi kuin koko maassa keskimäärin. Markkinaehtoisien rahoittajien asenne saa paremman arvioin julkiseen puoleen verrattuna.

10. YRITTÄJYYSILMAPIIRI

n=kaikki vastaajat



Maaliskuu 2007

Alkuperätunniste 4561/JKÄ/VH/JNR/ss/jso

Pk-yrittäjäbarometri
Kevät 2007

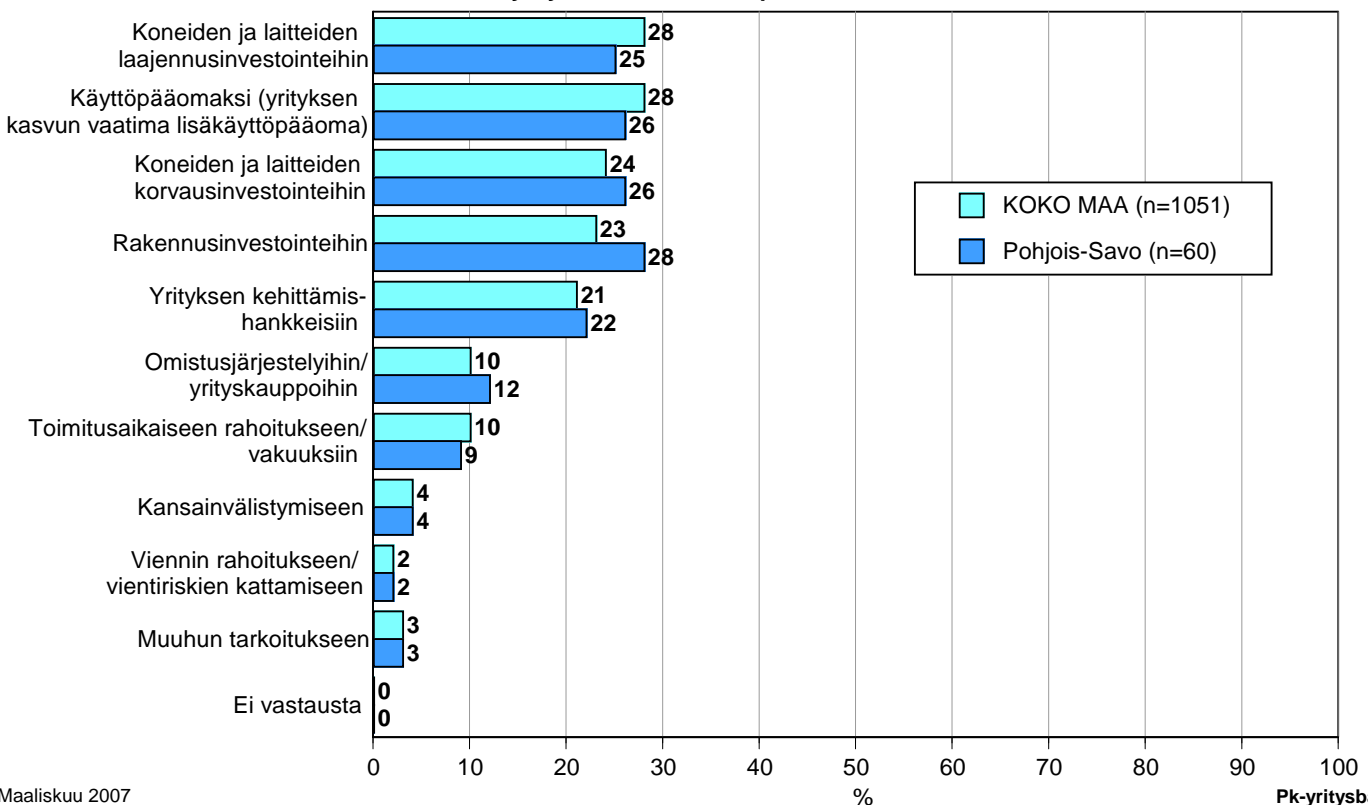
11 Pk-yritysten rahoitus

Pohjois-Savon alueen yrityksistä 30 prosenttia oli ottanut ulkopuolista rahoitusta viimeisten 12 kuukauden aikana, kun taas koko maassa näin oli tehnyt 32 prosenttia. Ehtojen kiristymistä luoton saannissa oli huomannut Pohjois-Savossa 15 prosenttia niistä yrityksistä, jotka olivat ottaneet ulkopuolista rahoitusta, ja koko maassa keskimäärin puolestaan 20 prosenttia.

25 prosenttia Pohjois-Savossa ja samoin koko maassa toimivista pk-yrityksistä aikoo ottaa ulkopuolista rahoitusta seuraavan vuoden aikana. Useimmiten alueen yritykset aikovat hankkia rahoitusta rakennusinvestointeihin, koneiden ja laitteiden laajennus- ja korvausinvestointeihin sekä käyttöpääomaksi. Pohjois-Savon pk-yritykset aikovat hankkia ulkoista rahoitusta useimmiten pankista (96 %) tai Finnverasta (31 %). Pääomasijoittajilta rahoitusta aikoo hakea 3 prosenttia alueen yrityksistä.

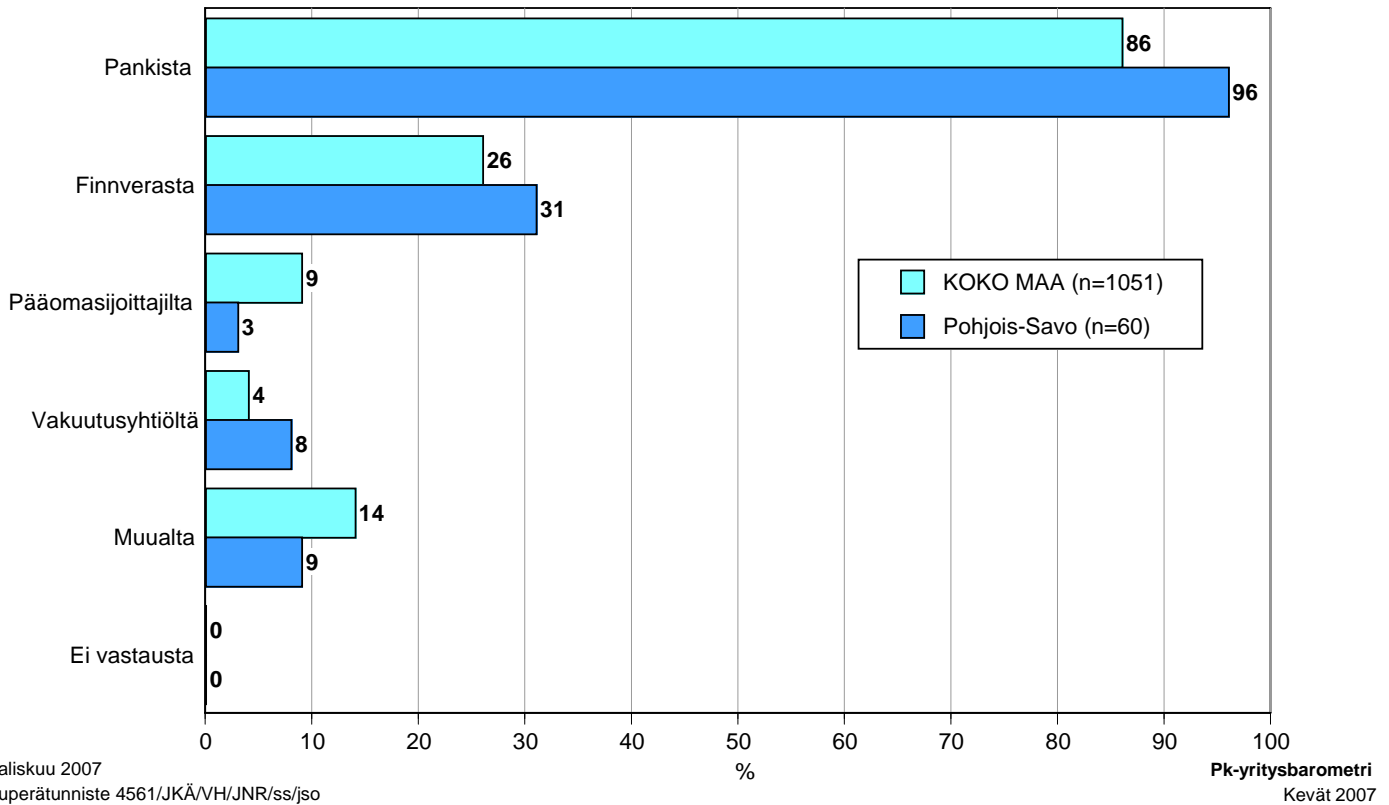
11. MIHIN KÄYTTÖTARKOITUKSEEN AIKOO OTTAA ULKOPUOLISTA RAHOITUSTA - Yritykset, jotka aikovat ottaa ulkopuolista rahoitusta -

n=yritys aikoo ottaa ulkopuolista rahoitusta



12. MISTÄ AIKOO HAKEA RAHOITUSTA

- Yritykset, jotka aikovat ottaa ulkopuolista rahoitusta -
n=yritys aikoo ottaa ulkopuolista rahoitusta

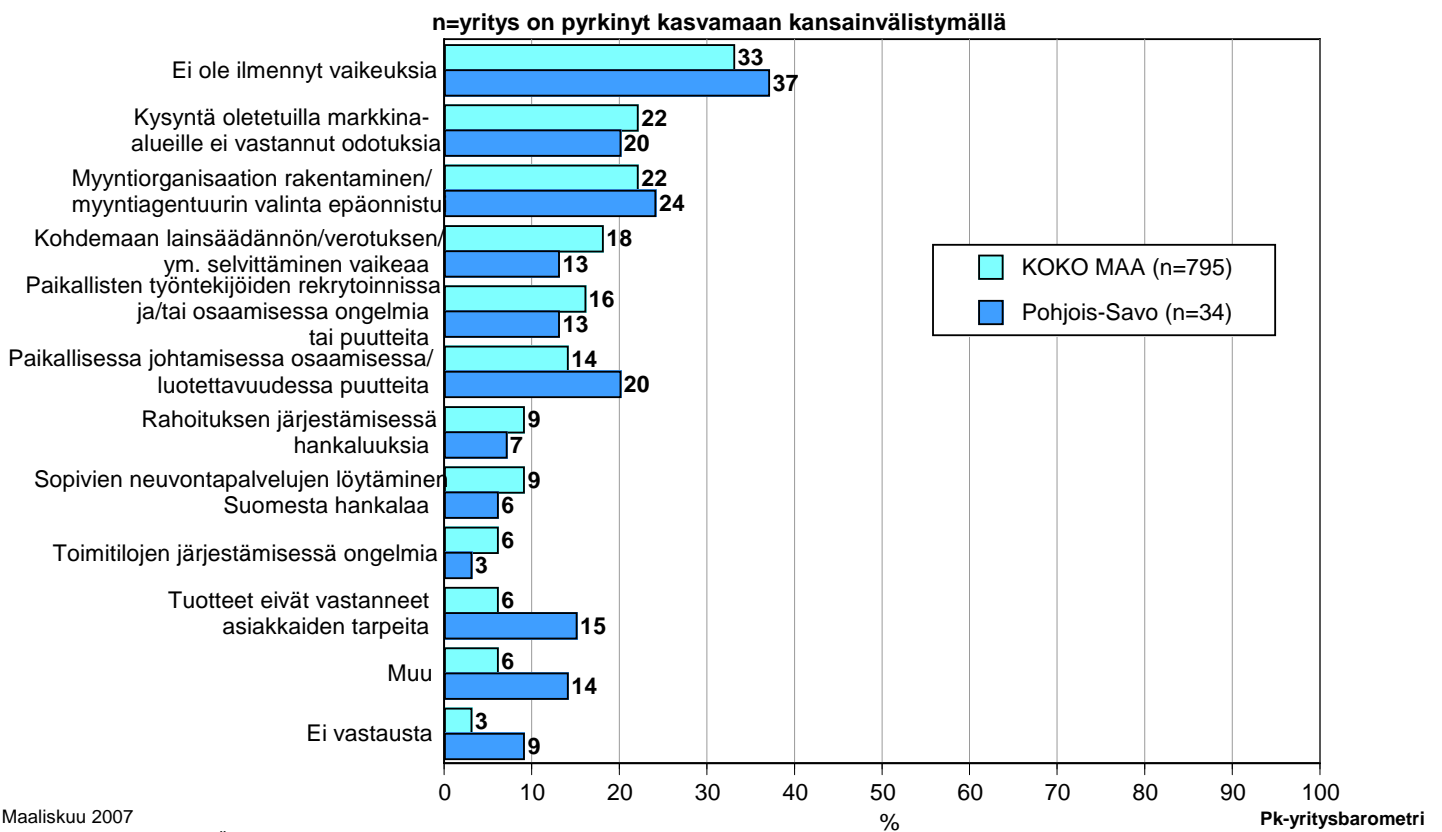


12 Pk-yritysten laajentuminen

Koko maan pk-yrityksistä 4 prosenttia ilmoittaa aikovansa perustaa tytäryhtiön ulkomaille seuraavan kolmen vuoden aikana. 6 prosenttia puolestaan aikoo perustaa tytäryhtiön kotimaahan. Pohjois-Savossa 3 prosenttia aikoo perustaa tytäryhtiön ulkomaille ja 6 prosenttia kotimaahan.

Pohjois-Savossa toimivista pk-yrityksistä keskimäärin 13 prosenttia ja koko maassa 18 prosenttia on pyrkinyt kasvamaan kansainvälistymällä. Eniten ongelmia Pohjois-Savon yrityksillä on ollut myyntiorganisaation rakentamisessa. Koko maan tasolla eniten ongelmia on ollut kysynnässä sekä myyntiorganisaation rakentamisessa. Niistä koko maan pk-yrityksistä, jotka ovat pyrkineet kasvamaan kansainvälistymällä, 33 prosentilla ei ollut ilmennyt odotettua suurempia vaikeuksia. Pohjois-Savon alueella vaikeuksia ei ollut ilmennyt 37 prosentilla kansainvälistyneistä pk-yrityksistä.

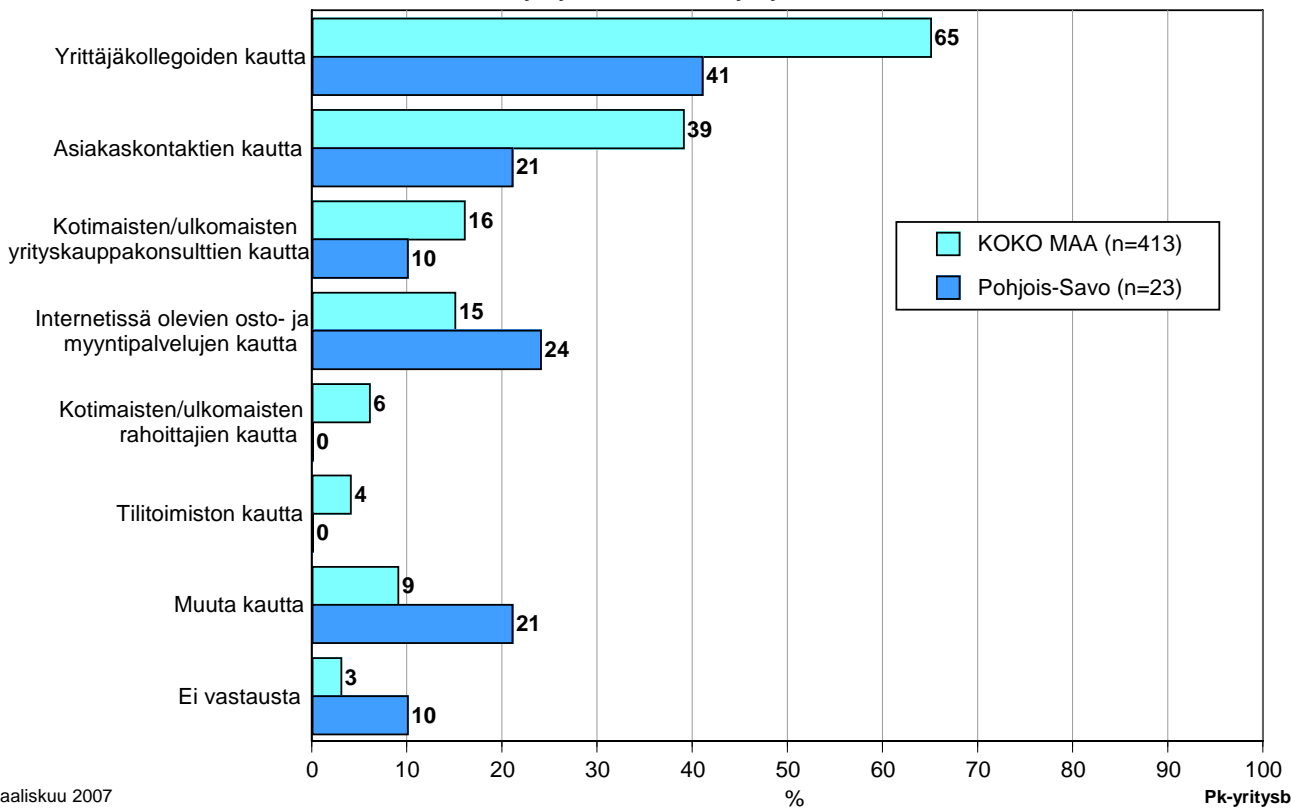
13. ONKO KANSAINVÄLISTYMISSÄ ILMENNYT VAIKEUKSIA/HANKALUUKSIA, JOTKA OVAT OLLEET ODOTETTUA SUUREMMAT



Koko maan ja myös Pohjois-Savon pk-yrityksistä 7 prosenttia aikoo laajentaa toimintaansa yritysostoin kotimaassa ja 1 prosentti ulkomailla. Kaksi kolmasosaa koko maan yritysostoja kaavailevista aikoo löytää myytävänä olevat yritykset yrittäjäkollegoiden kautta. Vastaava osuus Pohjois-Savossa on 41 prosenttia. 39 prosenttia koko maan yritysostoja aikovista pk-yrityksistä ja 21 prosenttia Pohjois-Savon vastaavista yrityksistä käyttää asiakaskontaktejaan myytävänä olevien yritysten löytämiseen. Pohjois-Savossa myös internetiä aikoo käyttää 24 prosenttia vastaajista.

14. MISTÄ AIKOO LÖYTÄÄ MYYTÄVÄNÄ OLEVAN YRITYKSEN/YRITYKSET

n=yritys aikoo kasvaa yritysostoin



Maaliskuu 2007
Alkuperätunniste 4561/JKÄ/VH/JNR/ss/jso

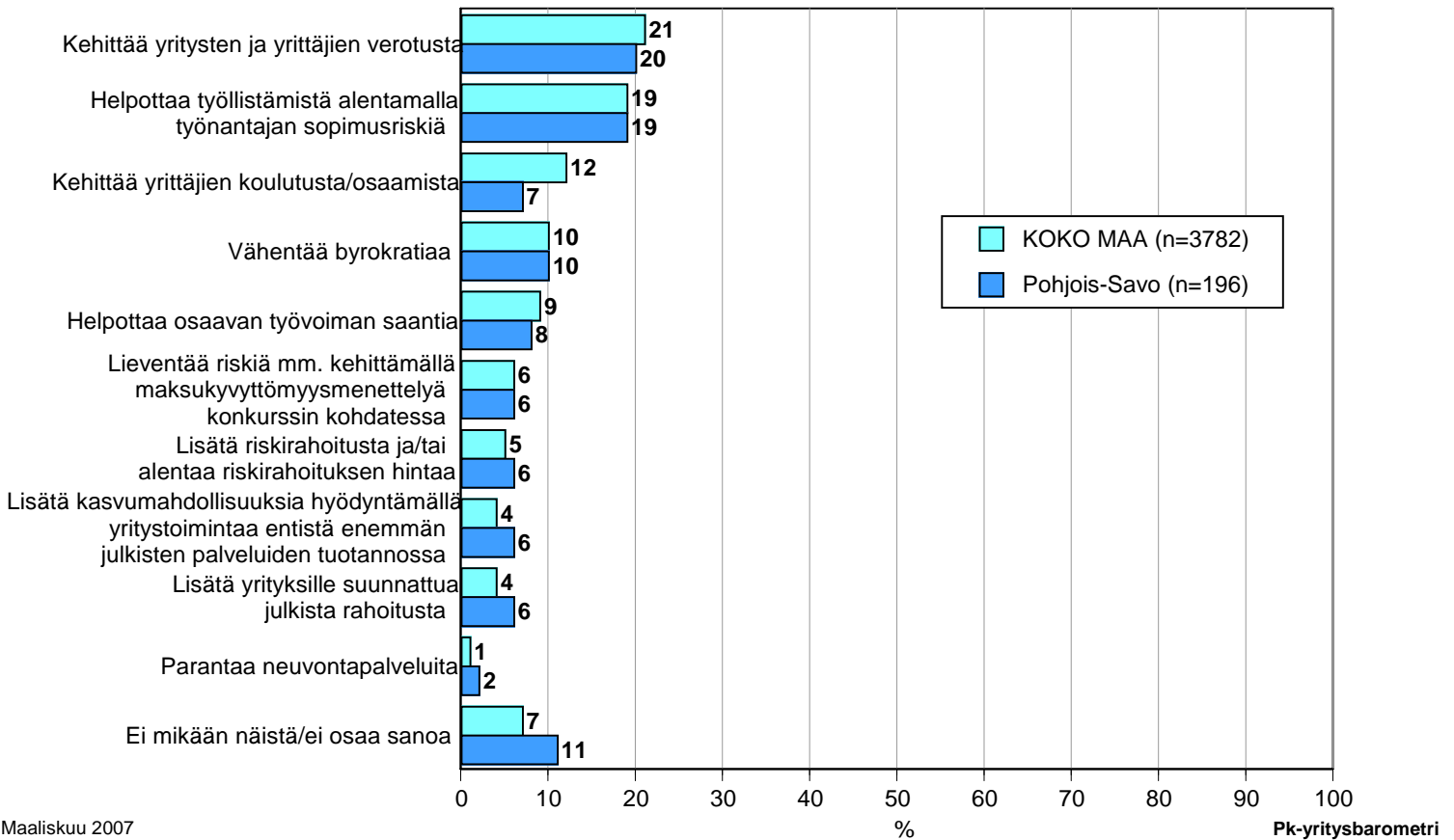
Pk-yrittäjäbarometri
Kevät 2007

13 Pk-yritysten kasvun edellytykset ja innovaation esteet

Yritysten ja yrittäjien verotuksen kehittämistä sekä työnantajan sopimusriskin alentamista työllistämisen helpottamiseksi pidetään sekä koko maan että Pohjois-Savon pk-yritysten keskuudessa kahtena tärkeimpänä keinona yritysten kasvun kannustamiseksi. Noin viidennes sekä koko maan että Pohjois-Savon yrityksistä pitää näitä kahta tekijää tärkeimpinä yritysten kasvun kannalta.

15. YRITYSTEN KASVUN KANNALTA ON KAIKKEIN TÄRKEINTÄ

n=kaikki vastaajat



Innovaatiotoiminnan kannalta kaikkein ongelmallisimpana pidetään sekä koko maassa keskimäärin että Pohjois-Savon alueella yritysten resurssipulaa. 39 prosenttia koko maan pk-yrityksistä ja 41 prosenttia Pohjois-Savon pk-yrityksistä mainitsi resurssipulan innovaatiotoiminnan ongelmallisimpana tekijänä.

16. INNOVAATIOTOIMINNAN KANNALTA KAIKKEIN ONGELMALLISINTA ON, ETTÄ...

