

Yrittäjägallup Koronakriisin vaikutus yrityksiin 21.–23.4.2020 (3. tutkimuskierros)

Tiedotustilaisuus 29.4.2020

Kantar TNS Oy

Jaakko Hyry

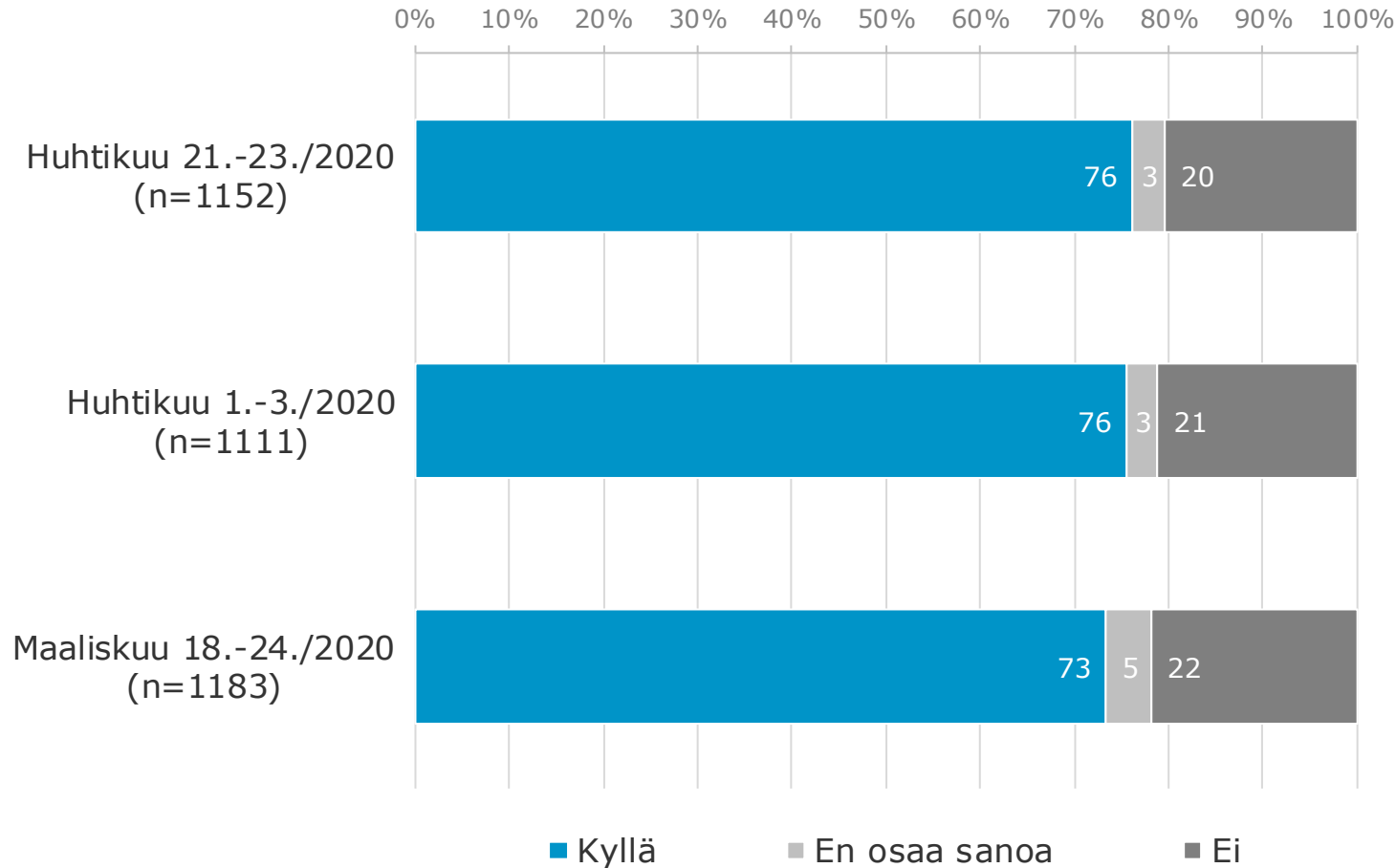
Tutkimuksen tarkoitus ja toteutus

- Tämän Yrittäjägallupin tarkoituksena on selvittää pienten ja keskisuurten yritysten yrittäjien mielipiteitä ja näkemyksiä ajankohtaisista aiheista.
- Tutkimus toteutettiin monimenetelmä tutkimuksena, jolloin osa vastaajista osallistui tiedonkeruuseen sähköpostikyselyllä ja osa Gallup Forum -internetpaneelin kautta.
- Tutkimukseen vastasi yhteensä 1152 pk-yrityksen edustajaa seuraavasti:
 1. Gallup Forum -paneelistä lähestyen sen yrittäjäpanelisteja (141 vastausta)
 2. Bisnode -yritystietokannasta sähköpostikyselynä (488 vastausta)
 3. Suomen Yrittäjien rekisteristä sähköpostikyselynä (523 vastausta)
- Kaikki vastaukset tallentuivat yhteismitallisina samaan tietokantaan analysointia varten.
- Tiedonkeruu tehtiin huhtikuun 21.–23. päivän välisenä aikana 2020.
- Tulosten luottamusväli on kokonaistuloksen osalta +/- 2,9 prosenttiyksikköä.

Onko koronavirus aiheuttanut yritykselle ongelmia?

Onko koronavirus aiheuttanut yrityksellesi ongelmia?

Huhtikuu 21.-23./2020 (n=1152)

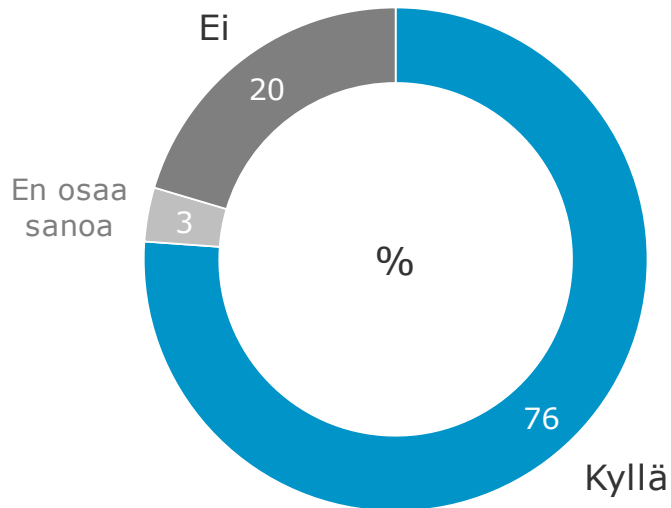


Koronavirus on aiheuttanut ongelmia kolmelle yritykselle neljästä (76 %). Osuus on sama kuin huhtikuun alun mittauksessa ja hieman suurempi kuin maaliskuun 18.–24. päivien mittauksessa.

Onko koronavirus aiheuttanut yritykselle ongelmia?

Onko koronavirus aiheuttanut yrityksellesi ongelmia?

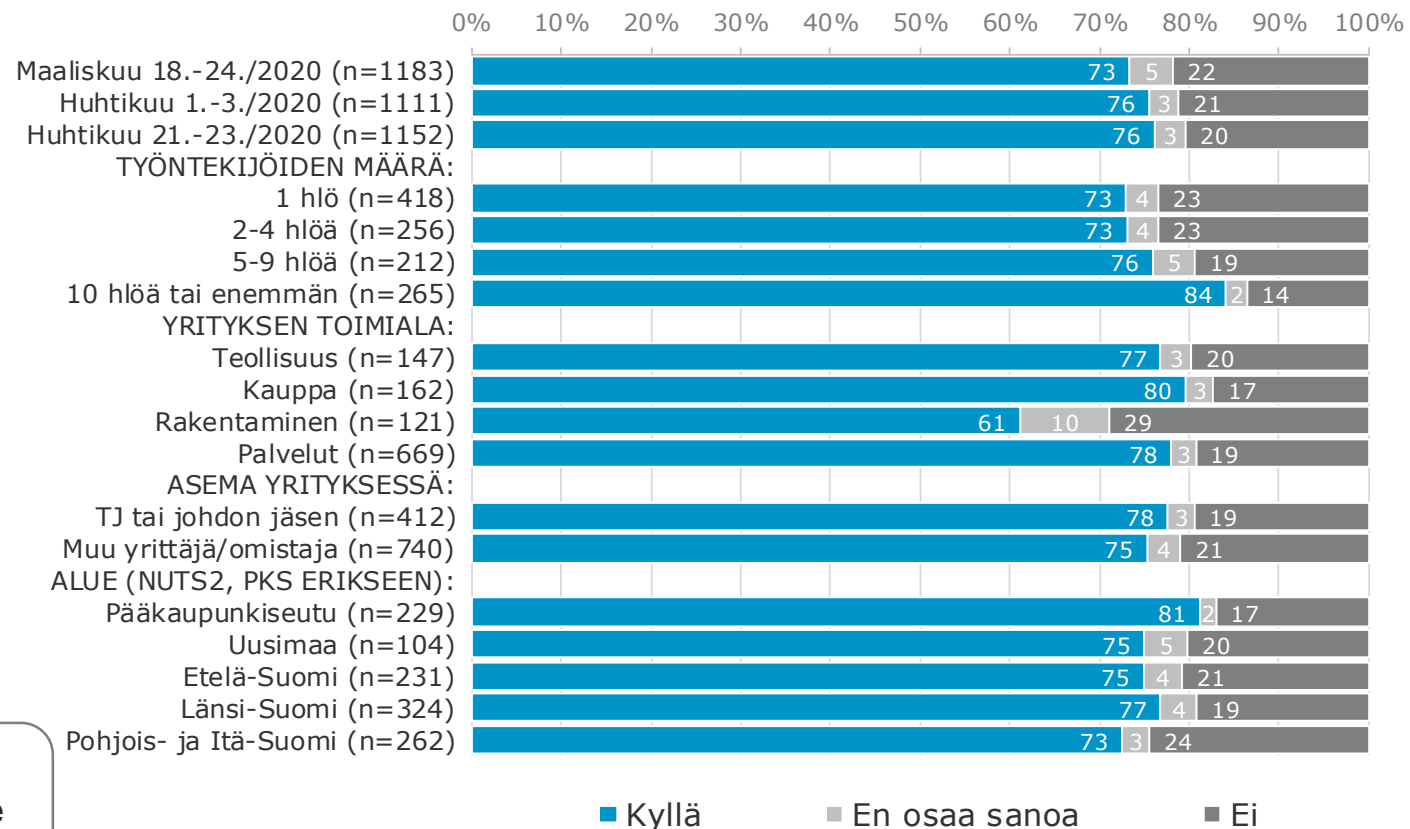
Huhtikuu 21.-23./2020 (n=1152)



Koronavirus on aiheuttanut ongelmia kolmelle yritykselle neljästä (76 %).

Onko koronavirus aiheuttanut yrityksellesi ongelmia?

Huhtikuu 21.-23./2020 (n=1152)

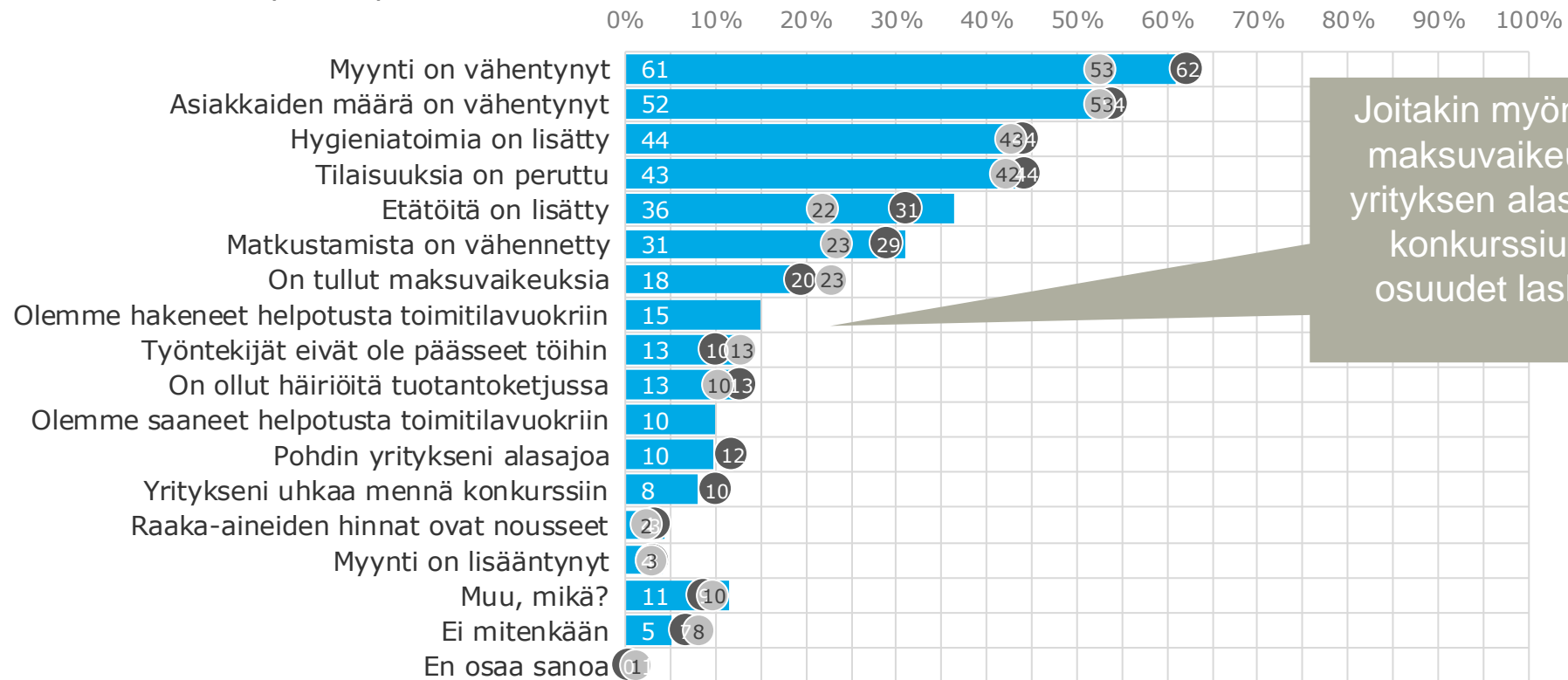


Mitä koronavirus on aiheuttanut yrityksen toimintaan? (kierrosvertailu)

Mitä koronavirus on aiheuttanut yrityksesi toimintaan?

Voit valita useamman vaihtoehdon.

Huhtikuu 21.-23./2020 (n=1152)




Joitakin myönteisiä merkkejä: maksuvaikeuksissa olevien, yrityksen alasajoa pohtivien ja konkurssiuhkaa kokevien osuudet laskeneet hieman.

- Huhtikuu 21.-23./2020 (n=1152)
- Huhtikuu 1.-3./2020 (n=1111)
- Maaliskuu 18.-24./2020 (n=1183)

Mitä koronavirus on aiheuttanut yrityksen toimintaan? (luvut)

Merkitsevä ero muuhun aineistoon



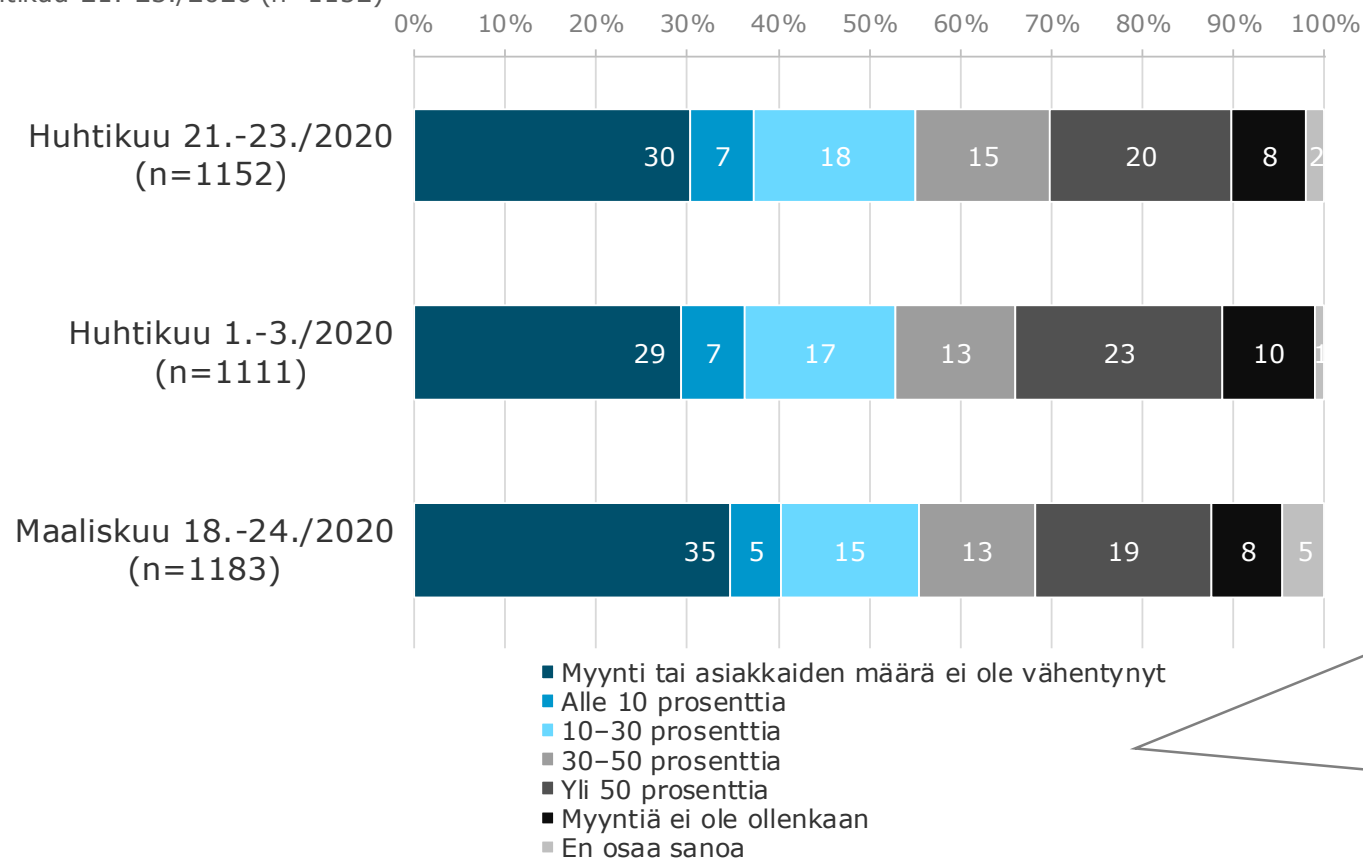
Mitä koronavirus on aiheuttanut yrityksesi toimintaan? Voit valita useita vaihtoehtoja. (%)	Huhtikuu 21.- 23./2020 (n=1152)	Teollisuus (n=147)	Kauppa (n=162)	Rakentaminen (n=121)	Palvelut (n=669)	1 hlö (n=418)	2-4 hlöä (n=256)	5-9 hlöä (n=212)	10 hlöä tai enemmän (n=265)	TJ tai johdon jäsen (n=412)	Muu yrittäjä/ omistaja (n=740)	Pääkaupun kiseutu (n=229)	Uusimaa (n=104)	Etelä- Suomi (n=231)	Länsi- Suomi (n=324)	Pohjois- ja Itä- Suomi (n=262)
Myynti on vähentynyt	61	70	67	48	60	53	61	68	68	63	60	66	59	58	64	57
Asiakkaiden määrä on vähentynyt	52	40	60	43	54	51	55	49	52	50	53	49	48	54	52	54
Hygieniatoimia on lisätty	44	57	52	42	41	26	46	54	65	53	40	47	41	43	47	42
Tilaisuuksia on peruttu	43	45	41	36	46	35	42	42	59	52	38	48	43	40	43	43
Etätöitä on lisätty	36	45	32	29	38	22	35	36	60	49	29	51	35	34	31	34
Matkustamista on vähennetty	31	50	27	22	30	24	30	28	46	42	25	38	28	29	29	30
On tullut maksuvaikeuksia	18	19	21	12	18	17	23	17	17	19	18	17	14	18	18	21
Olemme <i>hakaneet</i> helpotusta toimitilavuokriin	15	12	25	2	16	7	17	17	24	19	13	23	10	14	15	11
Työntekijät eivät ole päässeet töihin	13	23	11	17	11	2	13	18	27	17	11	17	10	10	16	10
On ollut häiriöitä tuotantoketjussa	13	31	20	18	7	6	10	18	21	17	10	12	15	12	15	10
Olemme <i>saaneet</i> helpotusta toimitilavuokriin	10	9	17	0	10	6	13	10	13	11	10	14	8	10	11	6
Pohdin yritykseni alasajoa	10	7	14	7	10	11	14	9	6	10	10	11	10	10	9	10
Yritykseni uhkaa mennä konkurssiin	8	10	10	2	8	7	10	9	6	9	8	10	11	7	6	8
Raaka-aineiden hinnat ovat nousseet	4	10	9	4	2	3	3	5	6	5	4	4	5	6	4	3
Myynti on lisääntynyt	4	5	9	4	3	2	4	6	6	3	5	5	7	3	4	3
Ei mitenkään	5	6	2	7	5	8	5	3	2	4	5	2	2	6	6	7
Muu, mikä?	11	5	9	8	13	13	12	11	9	10	12	10	15	14	9	12
En osaa sanoa	1	1	0	2	0	1	0	1	0	1	1	0	1	0	0	2

Kuinka paljon myynti on vähentynyt? (koko aineisto)

(kaikki vastaajat)

Kuinka paljon myynti on vähentynyt?

Huhtikuu 21.-23./2020 (n=1152)

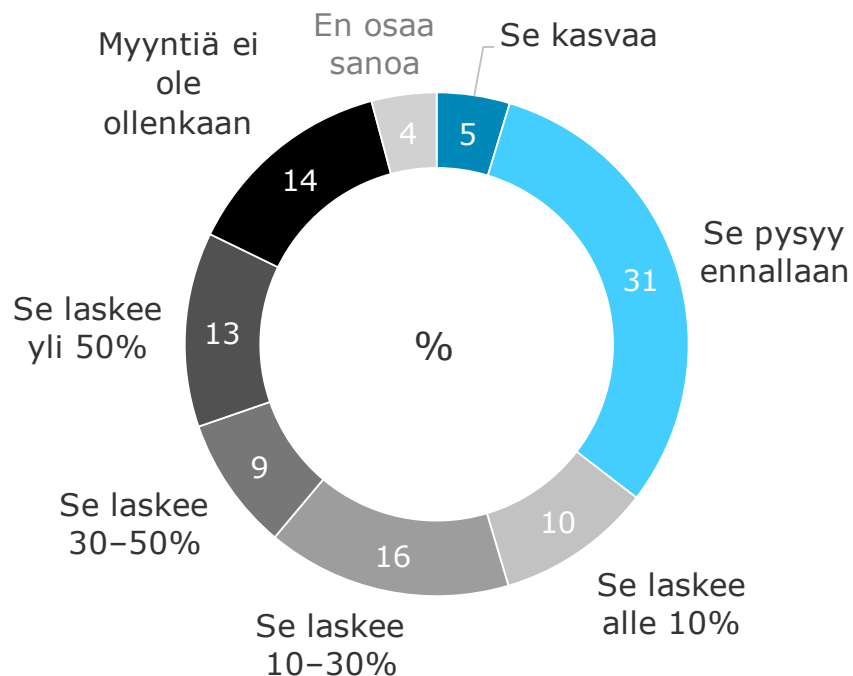


Alle puolet yrityksistä (43 %) ilmoittaa myynnin vähentyneen 30 % tai enemmän. Vastaava osuus oli huhtikuun alussa 46 % ja maaliskuussa 40 %. Niiden yritysten osuus, joissa myynti tai asiakkaiden määrä ei ole vähentynyt on pysynyt lähes ennallaan (29 % → 30 %) huhtikuun alusta.

Miten arvelee liikevaihdon kehittyvän seuraavan kahden viikon aikana verrattuna normaaliaikaan?

Miten arvelette liikevaihdon kehittyvän seuraavan kahden viikon aikana verrattuna normaaliaikaan?

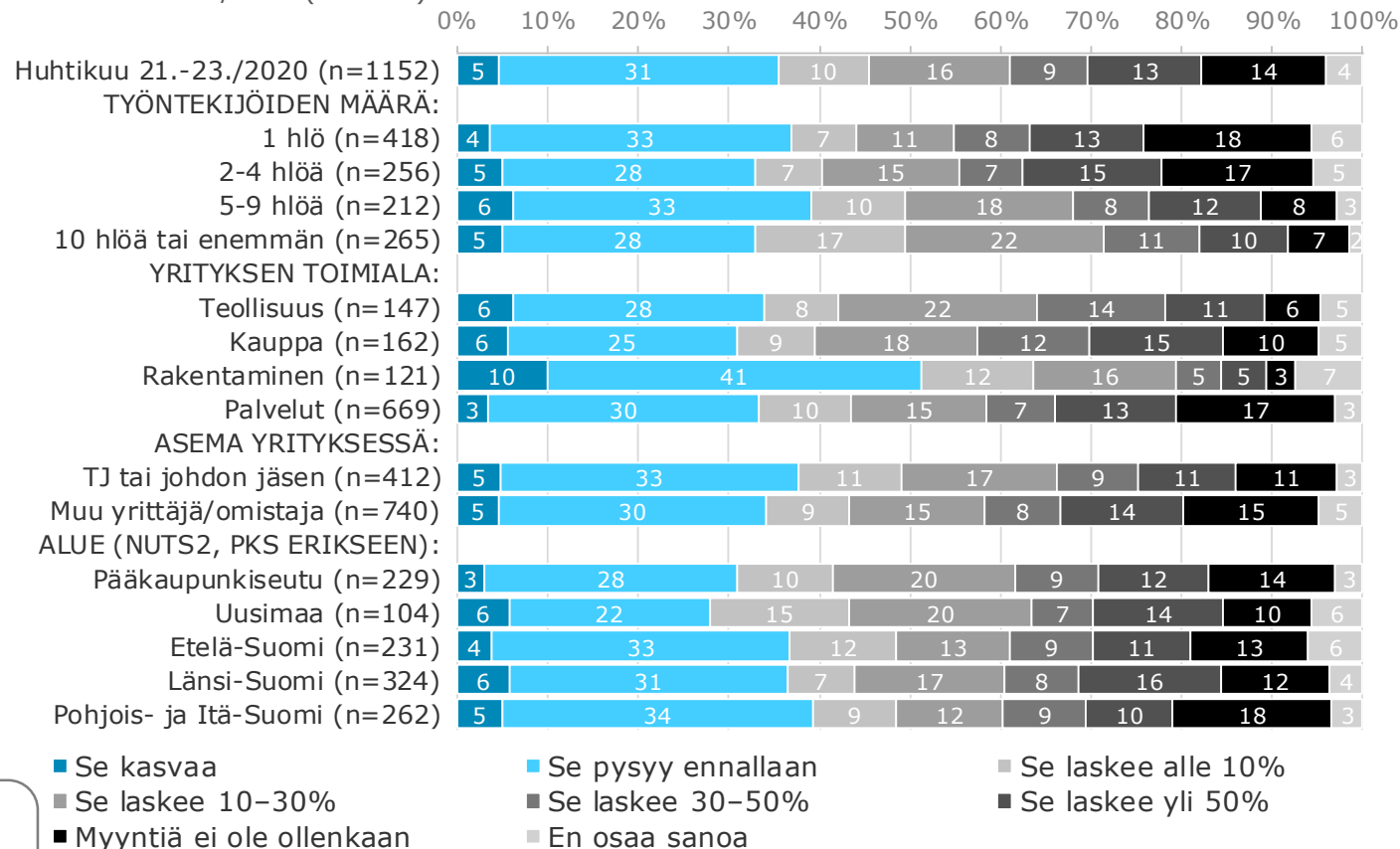
Huhtikuu 21.-23./2020 (n=1152)



Yrityksistä 36 % arvioi, että liikevaihto ei laske seuraavan kahden viikon aikana normaaliaikaan verrattuna. Selvä enemmistö arvioi myynnin laskevan lähiviikkoina.

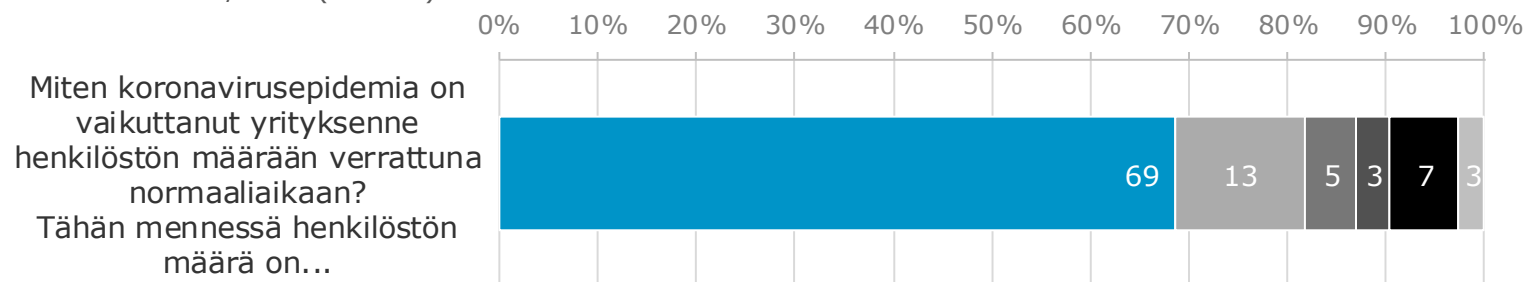
Miten arvelette liikevaihdon kehittyvän seuraavan kahden viikon aikana verrattuna normaaliaikaan?

Huhtikuu 21.-23./2020 (n=1152)



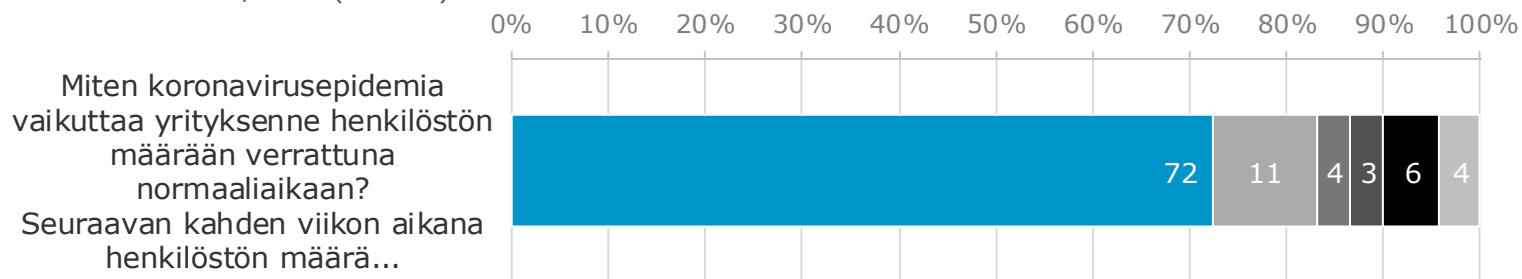
Miten koronavirusepidemia on vaikuttanut / vaikuttaa henkilöstön määrään verrattuna normaaliaikaan?

Huhtikuu 21.-23./2020 (n=1152)



- pysynyt ennallaan tai kasvanut
- vähentynyt 1-25 %
- vähentynyt 25-50 %
- vähentynyt 50-75 %
- vähentynyt 75-100 %
- En osaa sanoa

Huhtikuu 21.-23./2020 (n=1152)

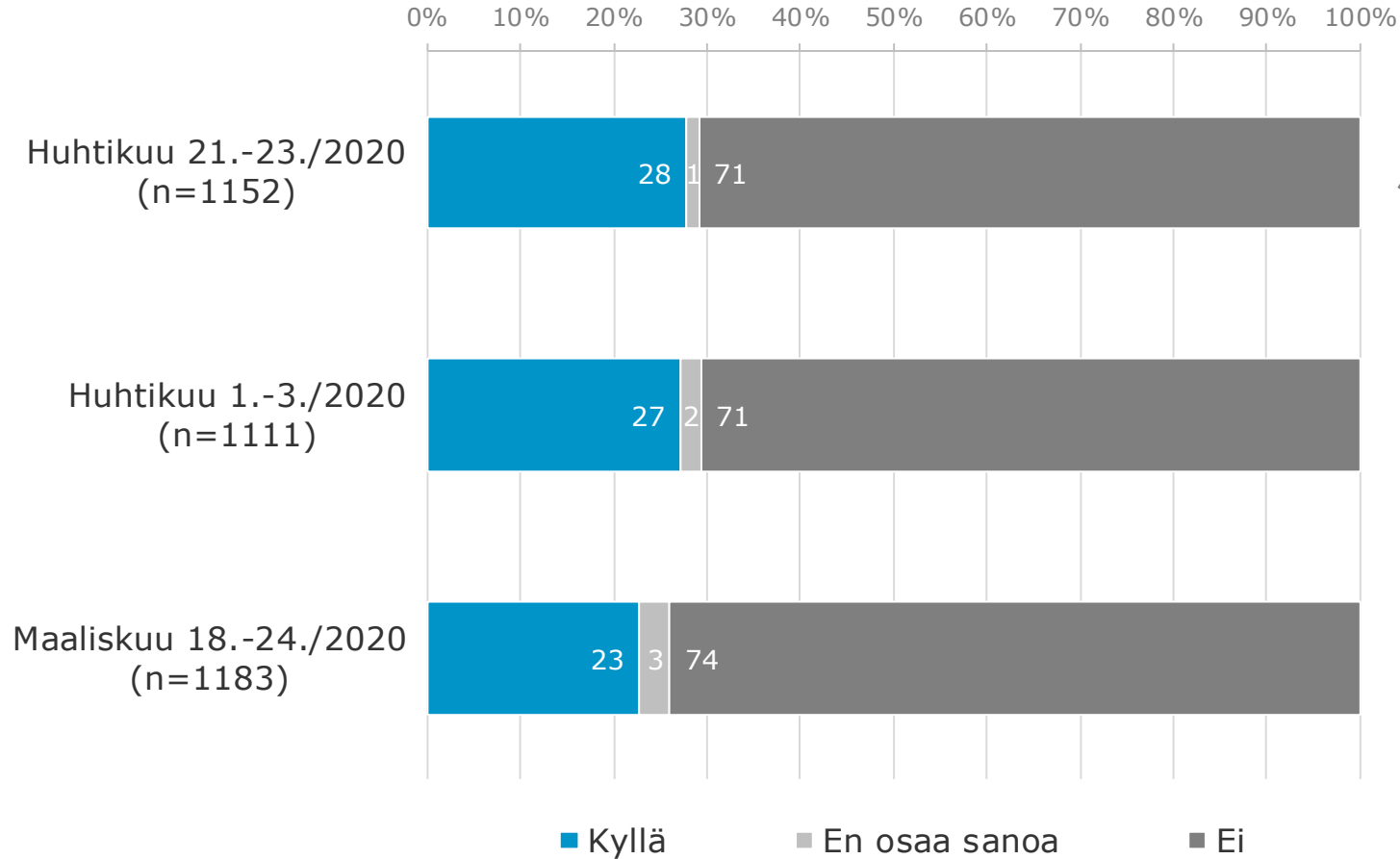


- pysyy ennallaan tai kasvaa
- vähenee 1-25 %
- vähenee 25-50 %
- vähenee 50-75 %
- vähenee 75-100 %
- En osaa sanoa

Onko käynnistetty koronatilanteen vuoksi lomautuksia?

Onko yrityksessäsi käynnistetty koronatilanteen vuoksi lomautuksia?

Huhtikuu 21.-23./2020 (n=1152)

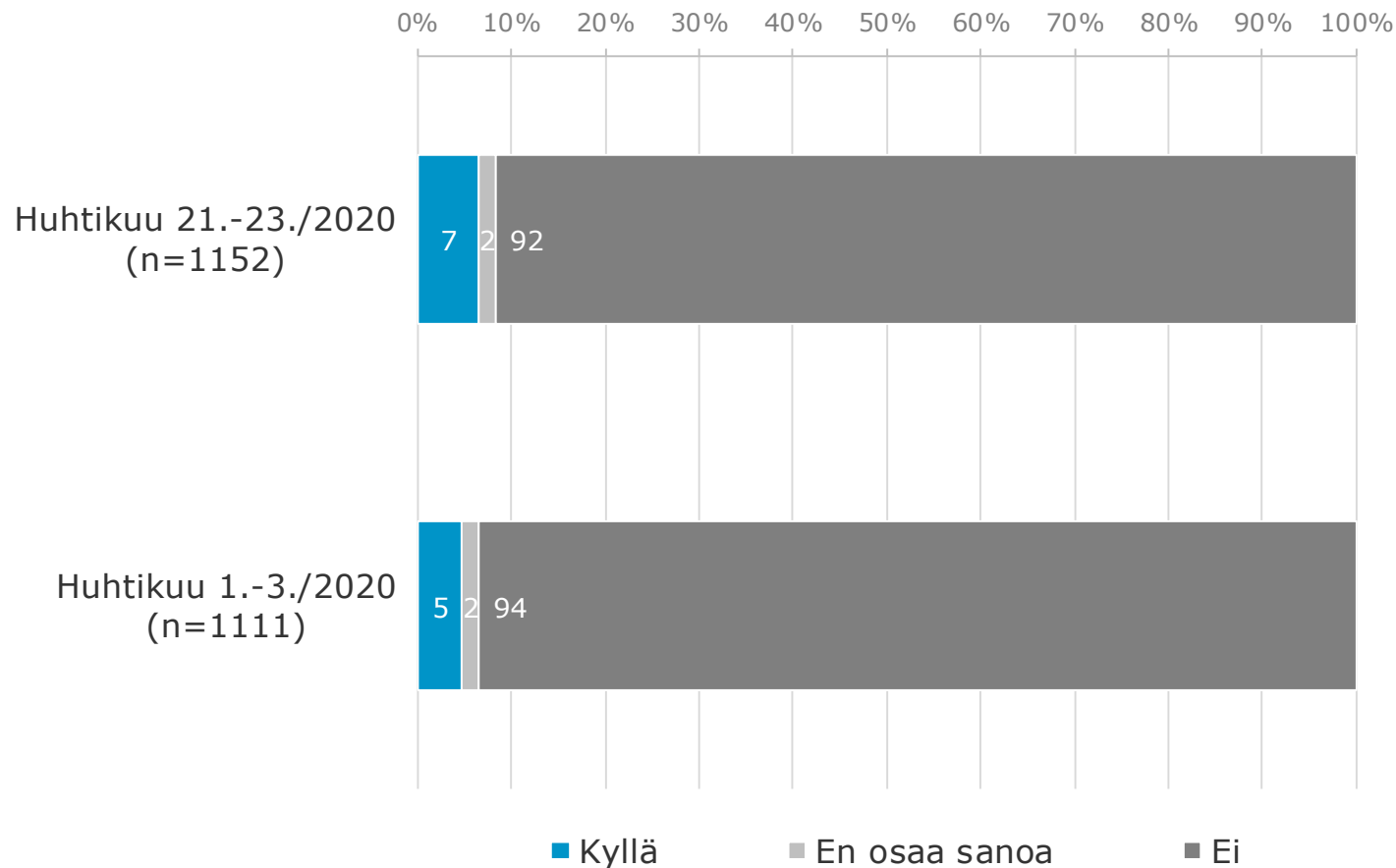


Lomautuksia on koronatilanteen vuoksi käynnistänyt 28 % kaikista yrityksistä. Osuus on yhden prosenttiyksikön suurempi kuin huhtikuun alussa ja 5 prosenttiyksikköä suurempi kuin maaliskuun loppupuolella.

Onko käynnistetty koronatilanteen takia irtisanomisia?

Onko yrityksessäsi käynnistetty koronatilanteen takia irtisanomisia?

Huhtikuu 21.-23./2020 (n=1152)



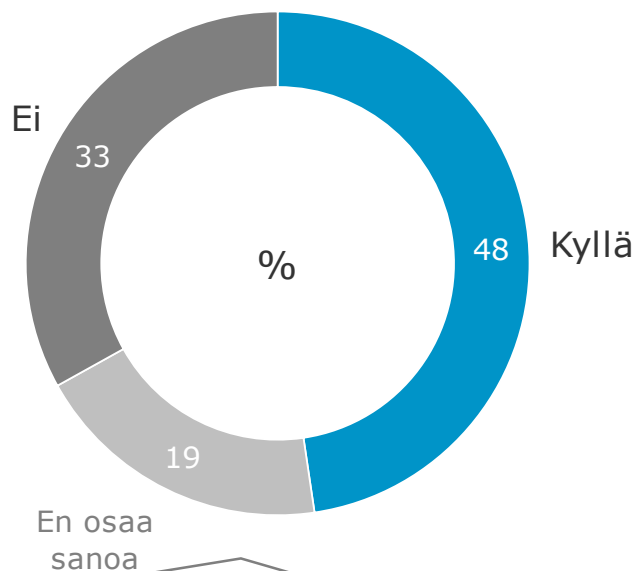
Irtisanomisia on koronatilanteen takia käynnistetty 7%:ssa kaikista yrityksistä.

Huhtikuun alussa vastaava tilanne oli 5%:ssa yrityksistä.

Tarvitseeko kriisistä selviämiseen suoraa julkista tukea?

Tarvitsetteko kriisistä selviämiseen suoraa julkista tukea?

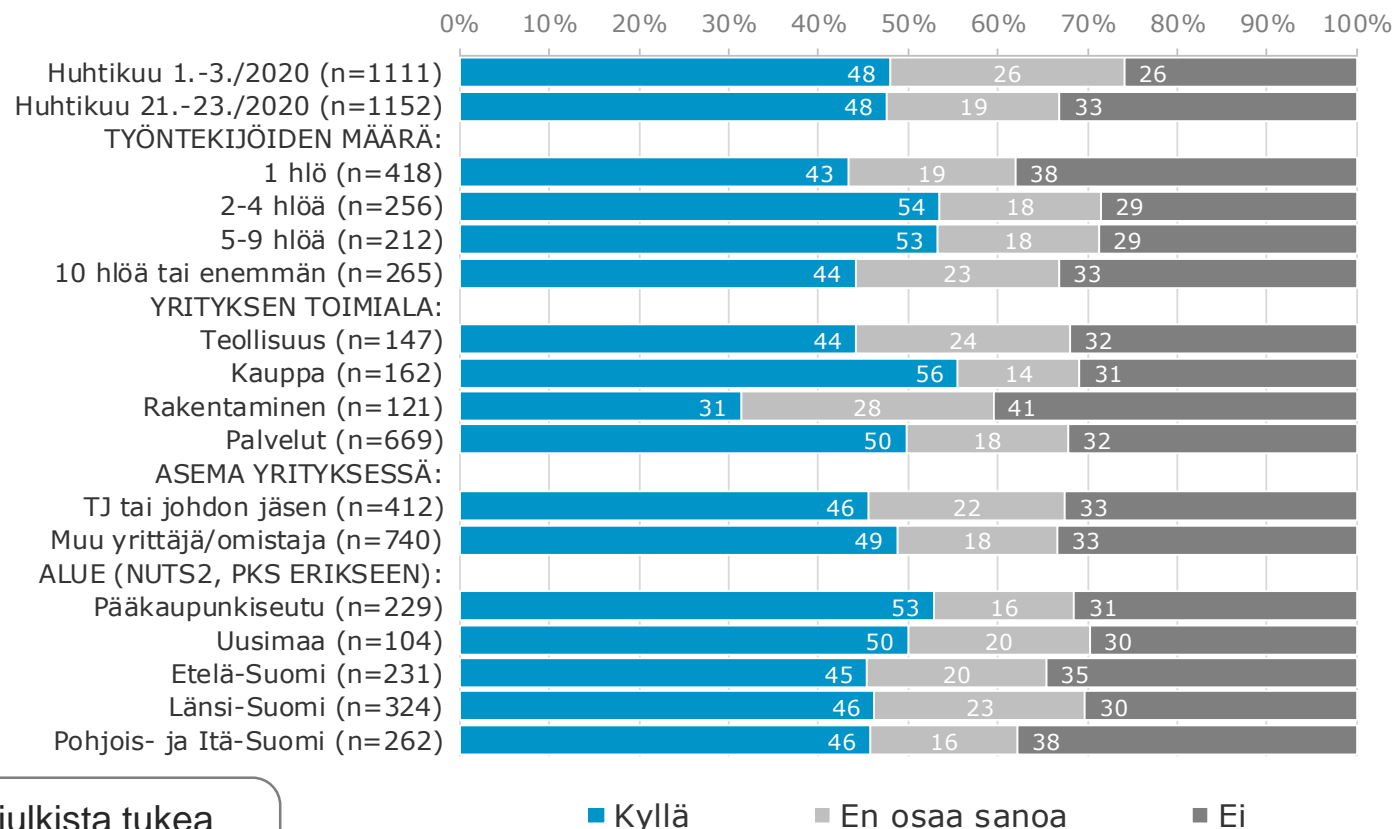
Huhtikuu 21.-23./2020 (n=1152)



Lähes puolet (48 %) yrityksistä arvioi tarvitsevansa suoraa julkista tukea kriisistä selviämiseen. Osuus on eri toimialoista suurin kaupanalan (56 %) ja palvelualan (50 %) yrityksissä.

Tarvitsetteko kriisistä selviämiseen suoraa julkista tukea?

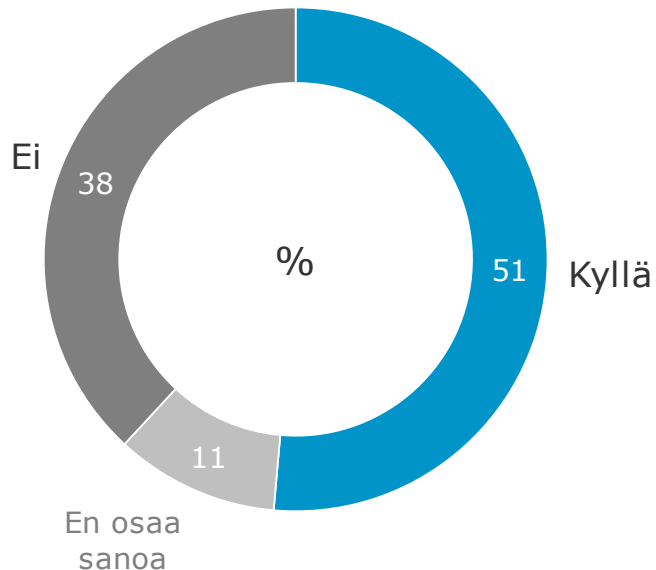
Huhtikuu 21.-23./2020 (n=1152)



Onko hakenut tai hakemassa suoraa tukea yritykselle?

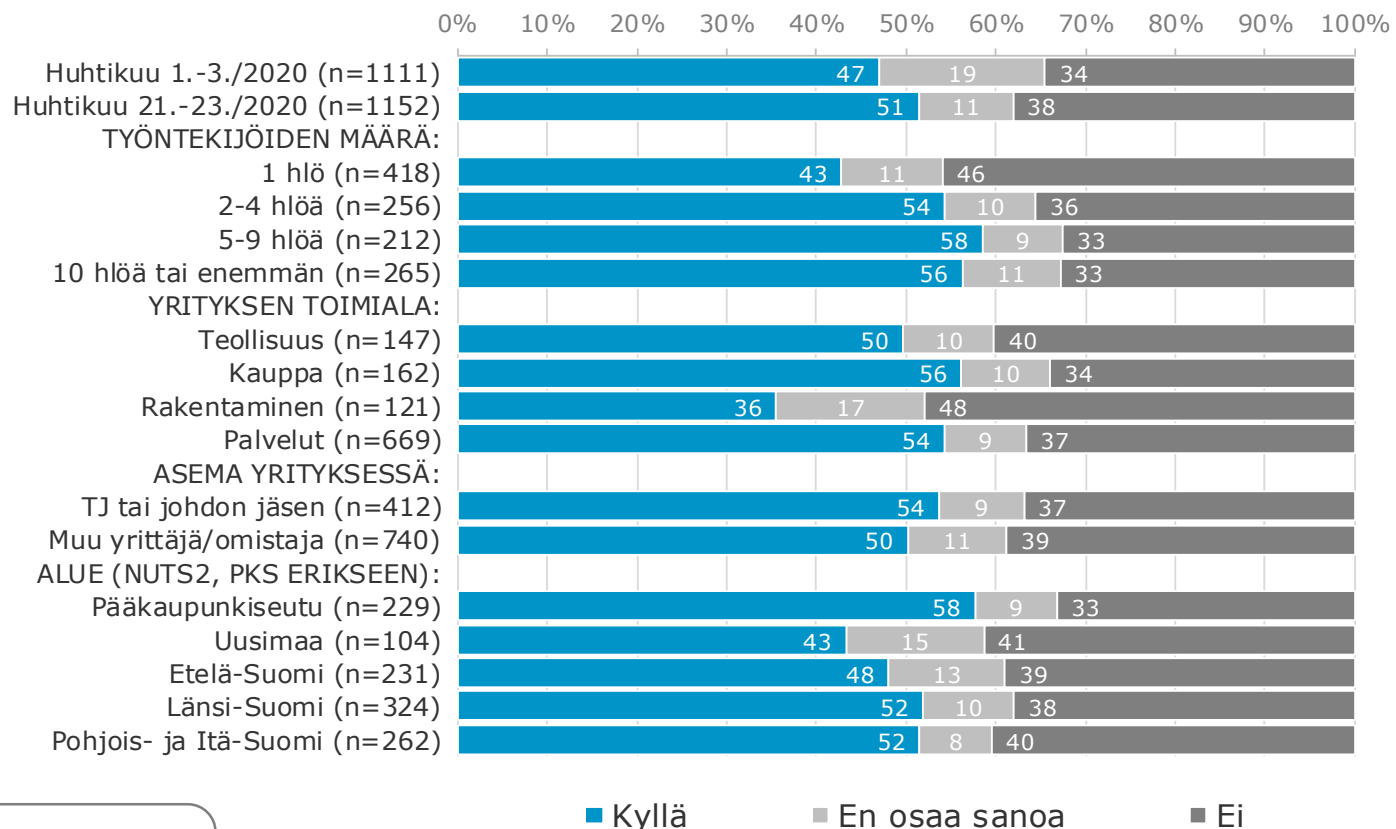
Oletteko hakenut tai hakemassa suoraa tukea yrityksellenne?

Huhtikuu 21.-23./2020 (n=1152)



Oletteko hakenut tai hakemassa suoraa tukea yrityksellenne?

Huhtikuu 21.-23./2020 (n=1152)

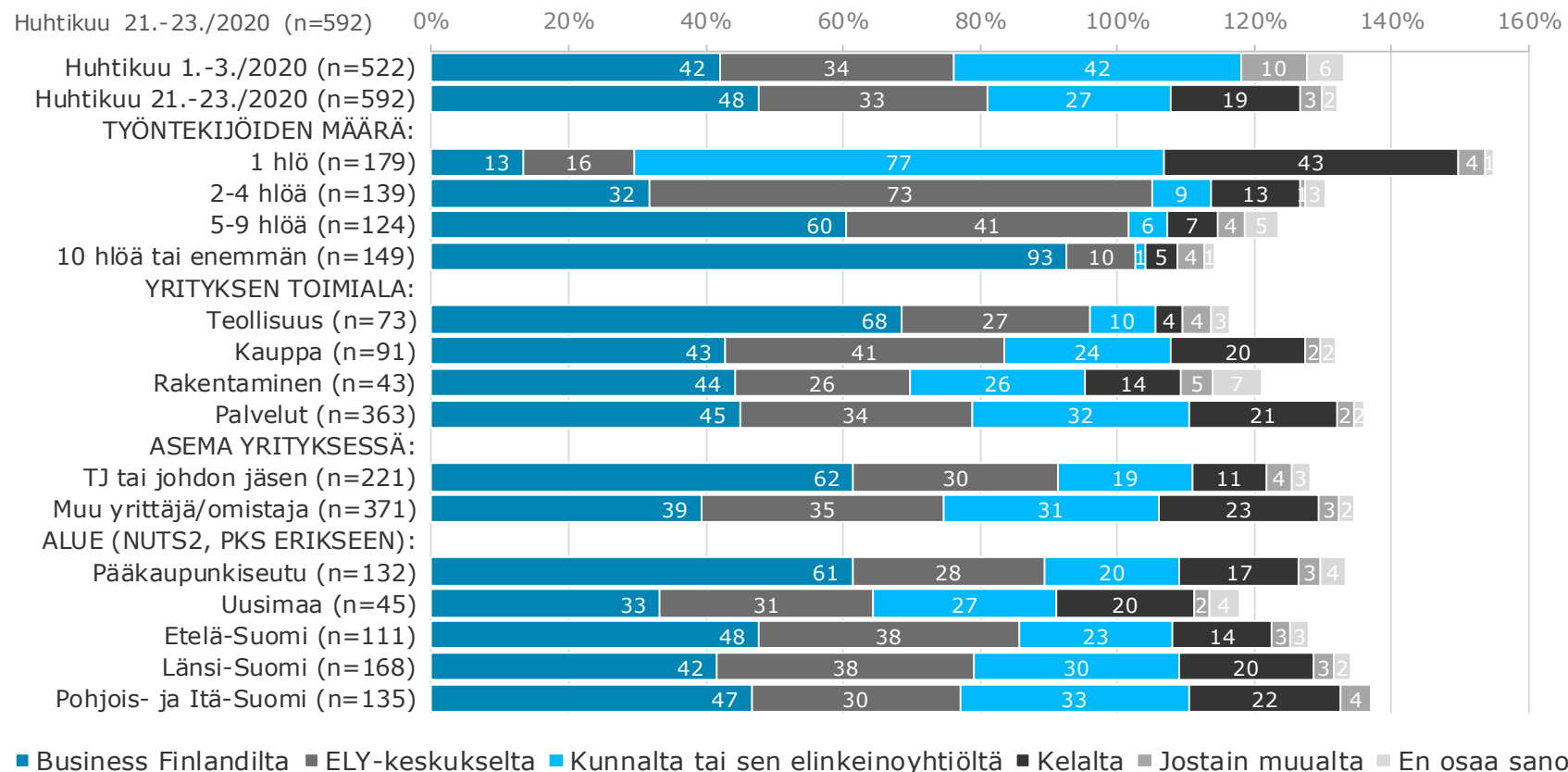


Yli puolet (51 %) yrityksistä on hakenut tai hakemassa suoraa julkista tukea kriisistä selviämiseen. Osuus on eri toimialoista suurin kaupanalan (56 %) ja palvelualan (54 %) yrityksissä.

Mistä on hakemassa suoraa tukea?

Jos olet hakenut tai hakemassa suoraa tukea yrityksellesi, niin mistä olet sitä hakenut tai hakemassa?

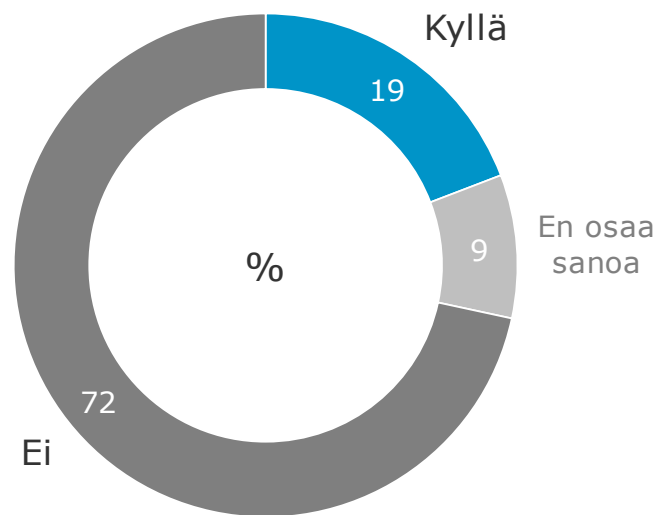
Voit valita useamman vaihtoehdon.



Onko hakenut tai hakemassa yrittäjän työttömyysturvaa?

Oletko hakenut tai hakemassa yrittäjän työttömyysturvaa?

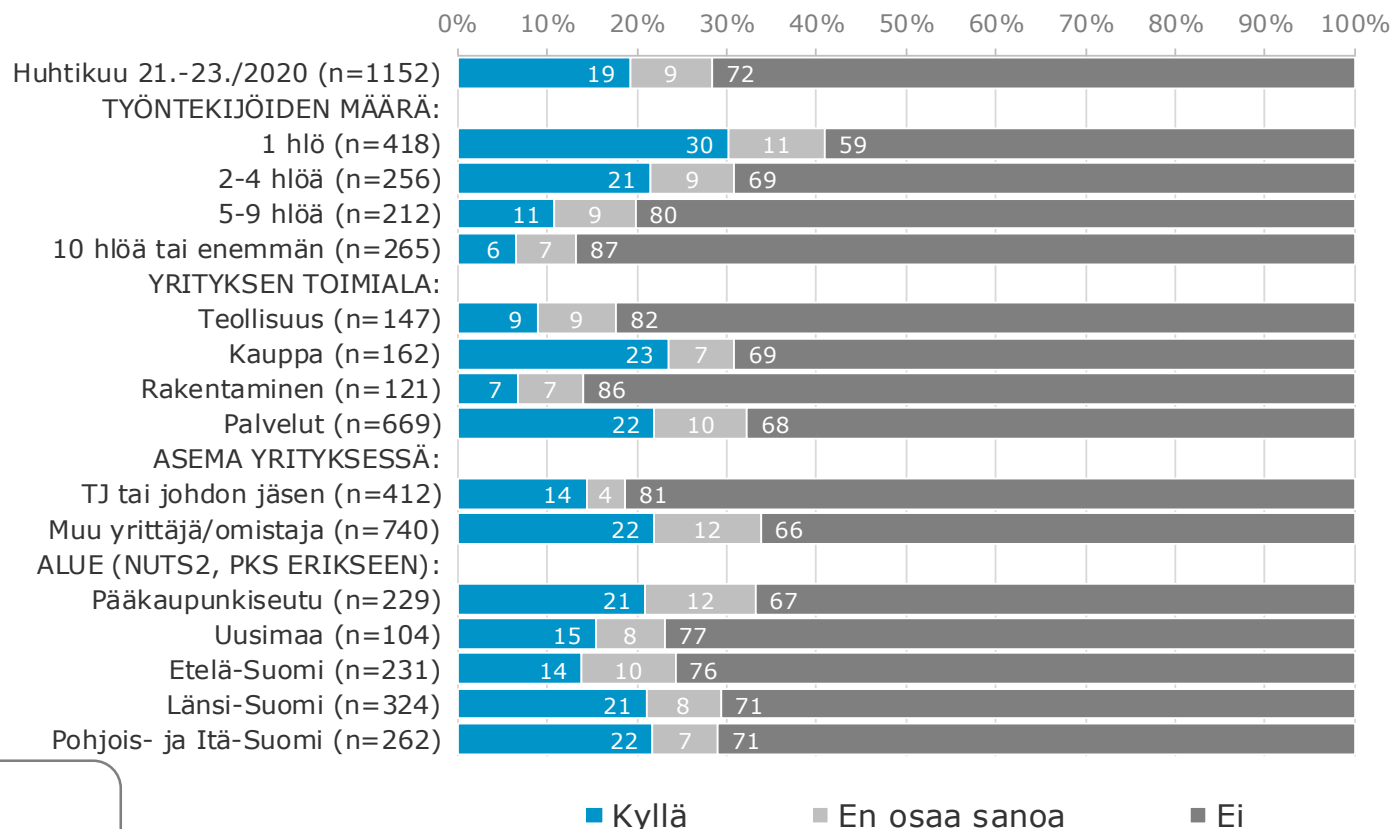
Huhtikuu 21.-23./2020 (n=1152)



Lähes joka viides vastanneista (19 %) on hakenut tai hakemassa yrittäjän työttömyysturvaa. Osuus on suurin (30 %) yhden henkilön yrityksissä.

Oletko hakenut tai hakemassa yrittäjän työttömyysturvaa?

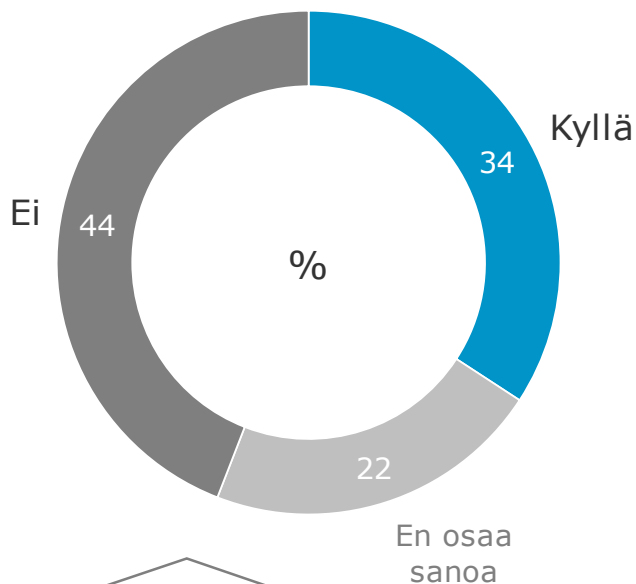
Huhtikuu 21.-23./2020 (n=1152)



Onko lainarahoitus yritykselle koronakriisissä mahdollista?

Onko lainarahoitus yrityksellesi koronakriisissä mahdollista?

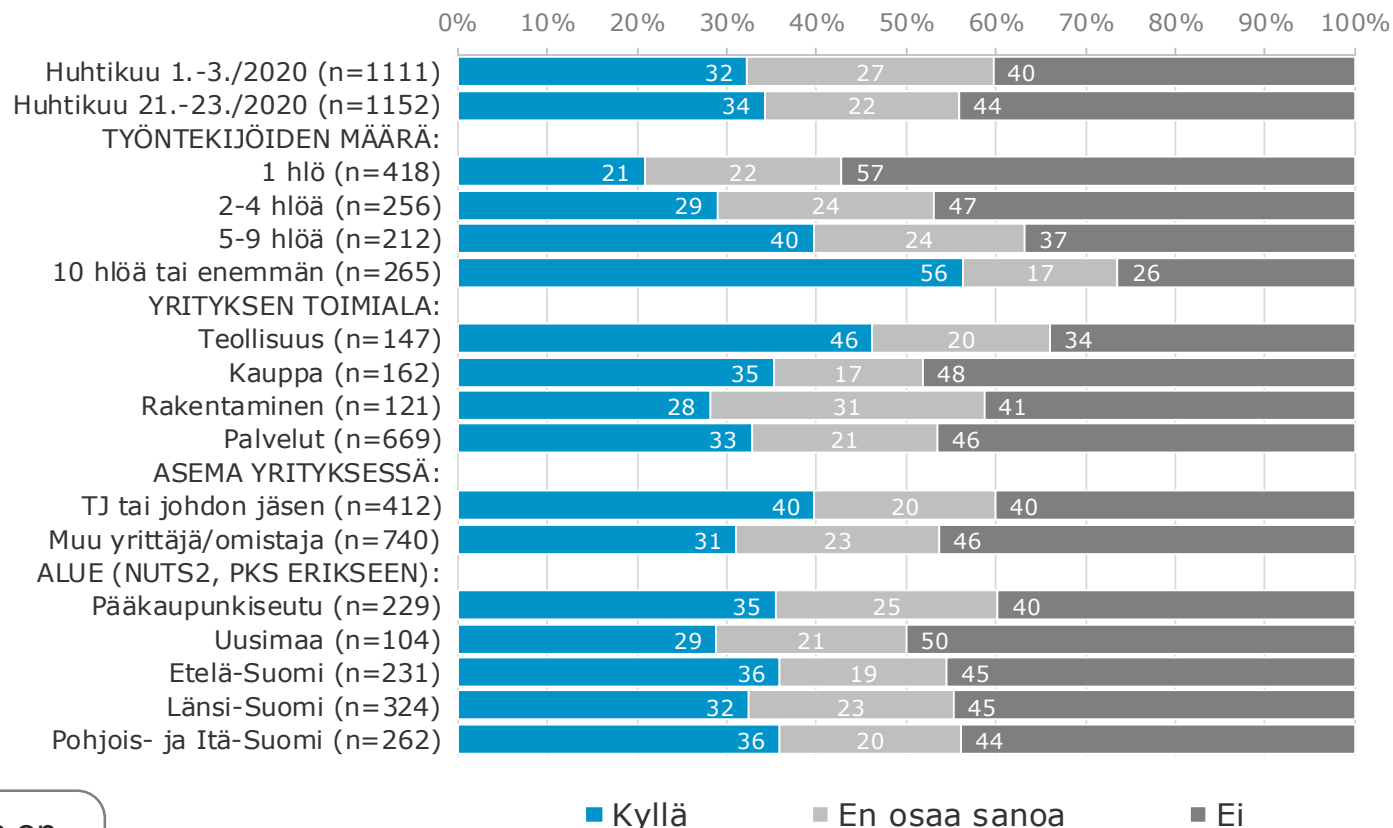
Huhtikuu 21.-23./2020 (n=1152)



Noin kolmannes yrityksistä (34 %) arvioi, että lainarahoitus on koronakriisissä mahdollinen. Tätä suurempi osuus (44 %) ei pidä lainarahoitusta mahdollisena.

Onko lainarahoitus yrityksellesi koronakriisissä mahdollista?

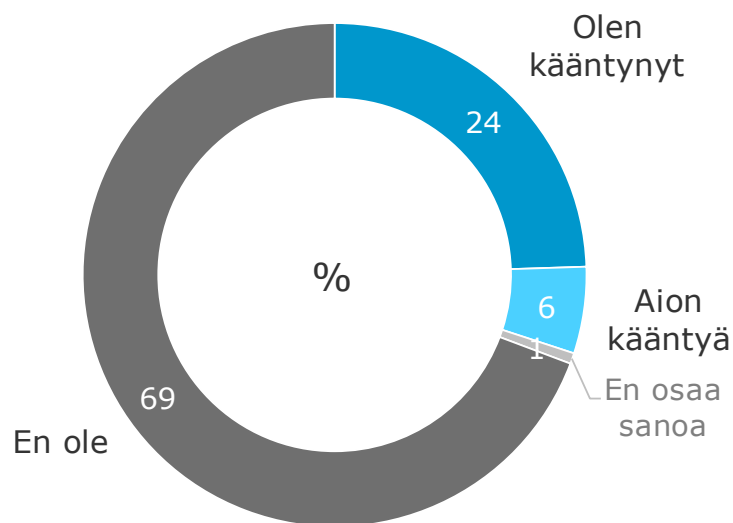
Huhtikuu 21.-23./2020 (n=1152)



Onko kääntynyt koronatilanteen vuoksi pankin puoleen?

Oletko kääntynyt koronatilanteen vuoksi pankin puoleen?

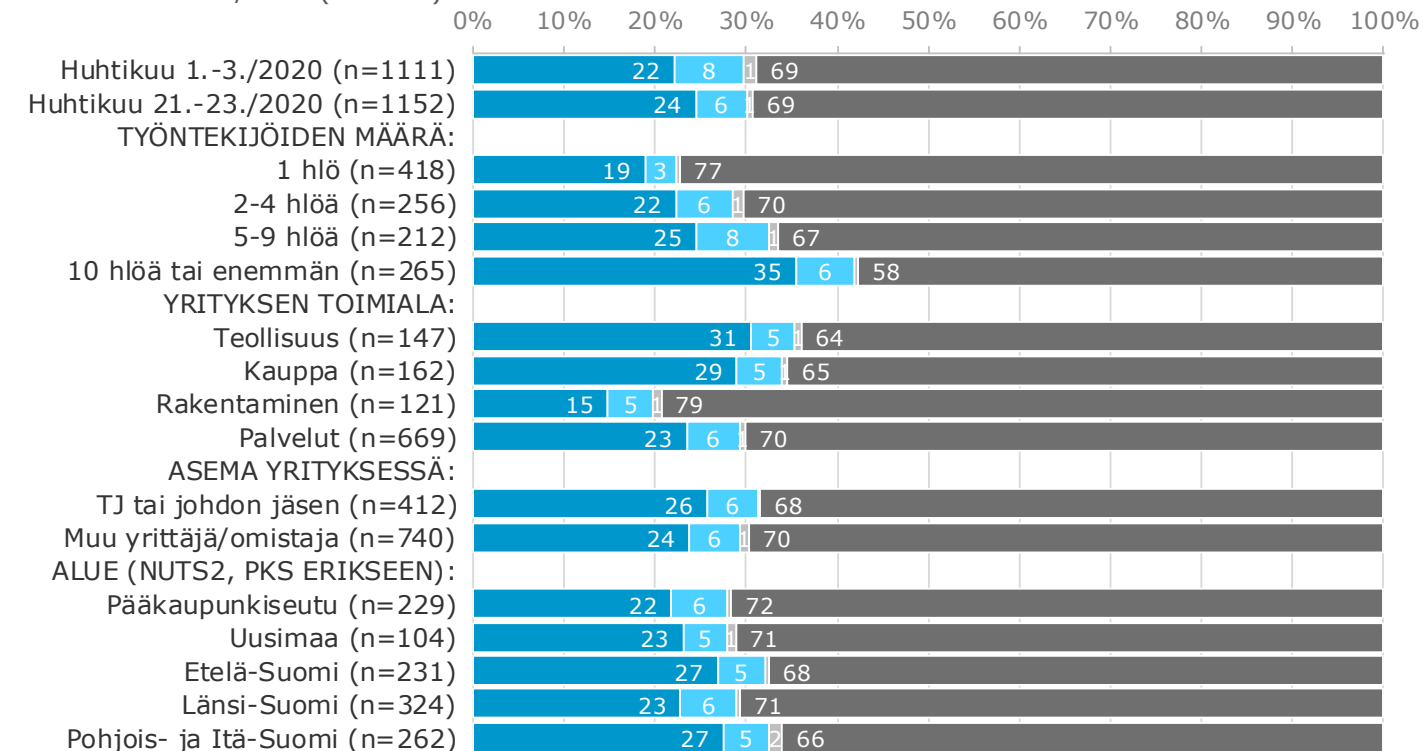
Huhtikuu 21.-23./2020 (n=1152)



Lähes neljännes yrityksistä (24 %) on kääntynyt koronatilanteen vuoksi pankin puoleen. Lisäksi 6% aikoo kääntyä pankin puoleen. Osuus on suurin (35 %) 10 työntekijän tai sitä suuremmissa yrityksissä sekä teollisuudessa (31%) ja kaupassa (29 %).

Oletko kääntynyt koronatilanteen vuoksi pankin puoleen?

Huhtikuu 21.-23./2020 (n=1152)



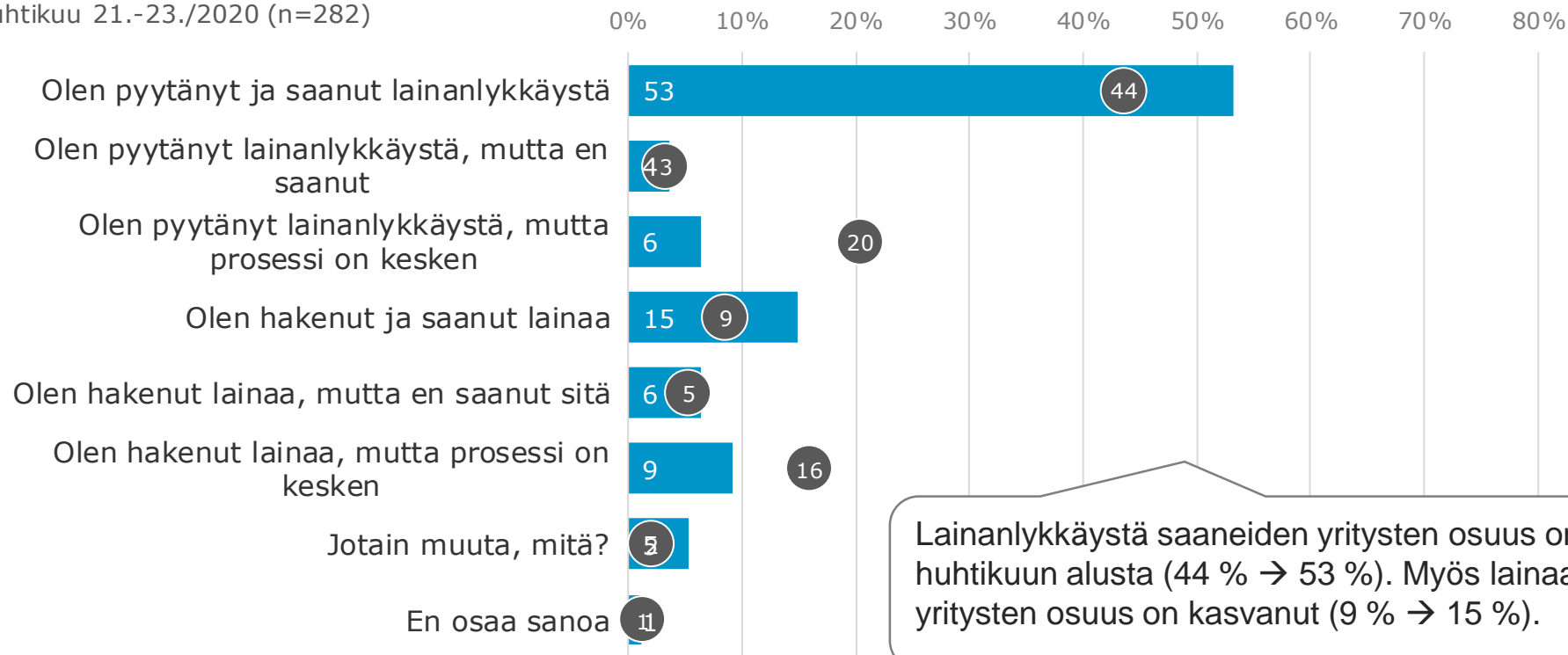
■ Olen kääntynyt ■ Aion kääntyä ■ En osaa sanoa ■ En ole

Jos on kääntynyt pankin puoleen, niin mitä on tehnyt?

(jos kääntynyt koronatilanteen vuoksi pankin puoleen)

Mitä olet tehnyt?

Huhtikuu 21.-23./2020 (n=282)



Lainanlykkäystä saaneiden yritysten osuus on lisääntynyt huhtikuun alusta (44 % → 53 %). Myös lainaa saaneiden yritysten osuus on kasvanut (9 % → 15 %).

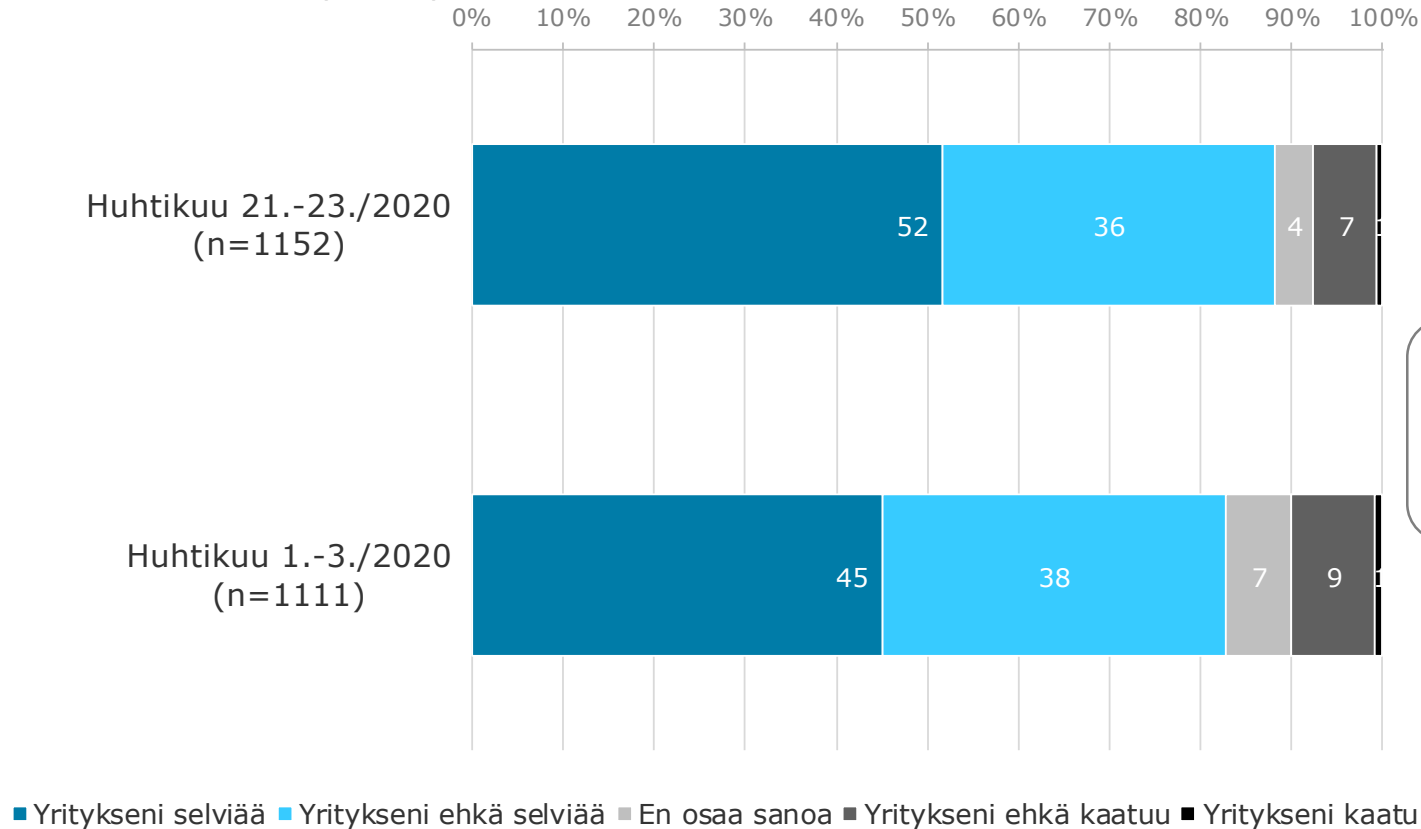
■ Huhtikuu 21.-23./2020 (n=282)

● Huhtikuu 1.-3./2020 (n=246)

Miten koronakriisi vaikuttaa yrityksen tulevaisuuteen?

Miten koronakriisi vaikuttaa yrityksesi tulevaisuuteen?

Huhtikuu 21.-23./2020 (n=1152)

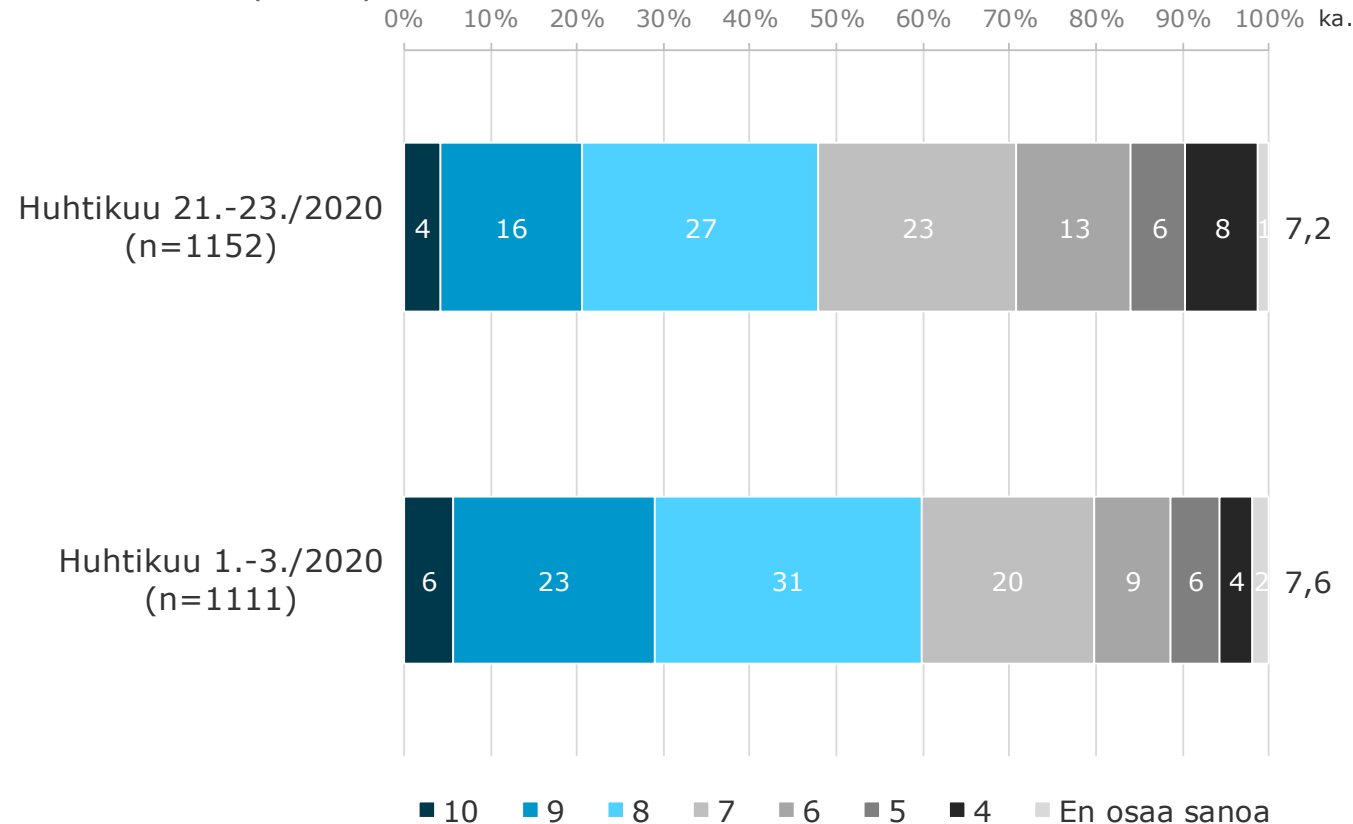


Usko yrityksen selviämiseen koronakriisistä on lisääntynyt jonkin verran huhtikuun alusta (45 % → 52 %).

Kouluarvosana Marinin hallitukselle koronakriisin hoitamisesta

Minkä kouluarvosanan annat Marinin hallitukselle koronakriisin hoitamisesta?

Huhtikuu 21.-23./2020 (n=1152)



Sanna Marinin hallituksen saama kouluarvosana koronakriisin hoitamisesta on laskenut yritysten keskuudessa huhtikuun alusta (7,6 → 7,2). Vähintään arvosanan 8 antaa nyt 47 %, huhtikuun alussa osuus oli 60 %.

Muutamia johtopäätöksiä yritysten tilanteesta

- Paha tilanne ei ole viime viikkoina pahentunut, mutta uhkaa pahentua lähiviikkoina.
- Korona on aiheuttanut ongelmia 76 prosentille. Osuus ei ole kasvanut.
- Hienoisia myönteisiä viestejä: maksuvaikeuksissa olevien, alasajoa pohtivien tai konkurssiuhkaa kokevien osuus on hieman laskenut. Tukitoimet auttavat jonkin verran.
- Noin puolet (48%) kertoo tarvitsevansa suoraan tukea. Osuus ei ole kasvanut.
- Yli puolet on hakenut tai hakemassa suoraa tukea. Osuus on kasvanut hieman.
- Kolmannes sanoo selviävänsä ilman suoraa tukea. Osuus on kasvanut hieman.
- Lainarahoitus on mahdollista kolmannekselle (34%). Osuus on ennallaan.
- Pankista haetaan valtaosin lainalykkäyksiä. Lisälainaa hakee yrityksistä vain 8%.
- Viidennes on hakenut tai hakemassa yrittäjän työttömyysturvaa.
- Hallituksen kouluarvosana on laskenut selkeästi vajaassa kuukaudessa.

Koronakriisin mittaristo (per 29.4.)

1. Yt-neuvottelut

462k (ei sisällä -20 tt yrityksiä)
Irtisanottu: n. 20k,
lomautusjaksoja n. 170k
Lähde: TEM 29.4.

2. BF:n tilanne

23,7k hakemusta, 9,7k päätöstä, joista
hylättyjä n. 2,1k, sijoitettu 258 me
(keskim. 34k/päätös). Hylkäys% n. 20.
Lähde: BF 29.4.

3. Ely-keskusten tilanne

21,2k hakemusta, 6,6k päätöstä,
58 me (keskim. 9k/päätös)
Hylkäys% n. 16.
Lähde: Ely-keskus 29.4.

4. Kuntien tilanne

Yksinyrittäjätuki auki lähes kaikissa
kunnissa.
Määristä ei tietoa.

5. Yrittäjän työttömyysturva

TE-toimistoon
ilmoittautunut n. 20k.
Tilanne 20.4.

6. Konkurssimäärät

Vko 17: 50 hakemusta
Alkuvuosi 1050 (+10%)
Lähde: Asiakastieto 20.4.

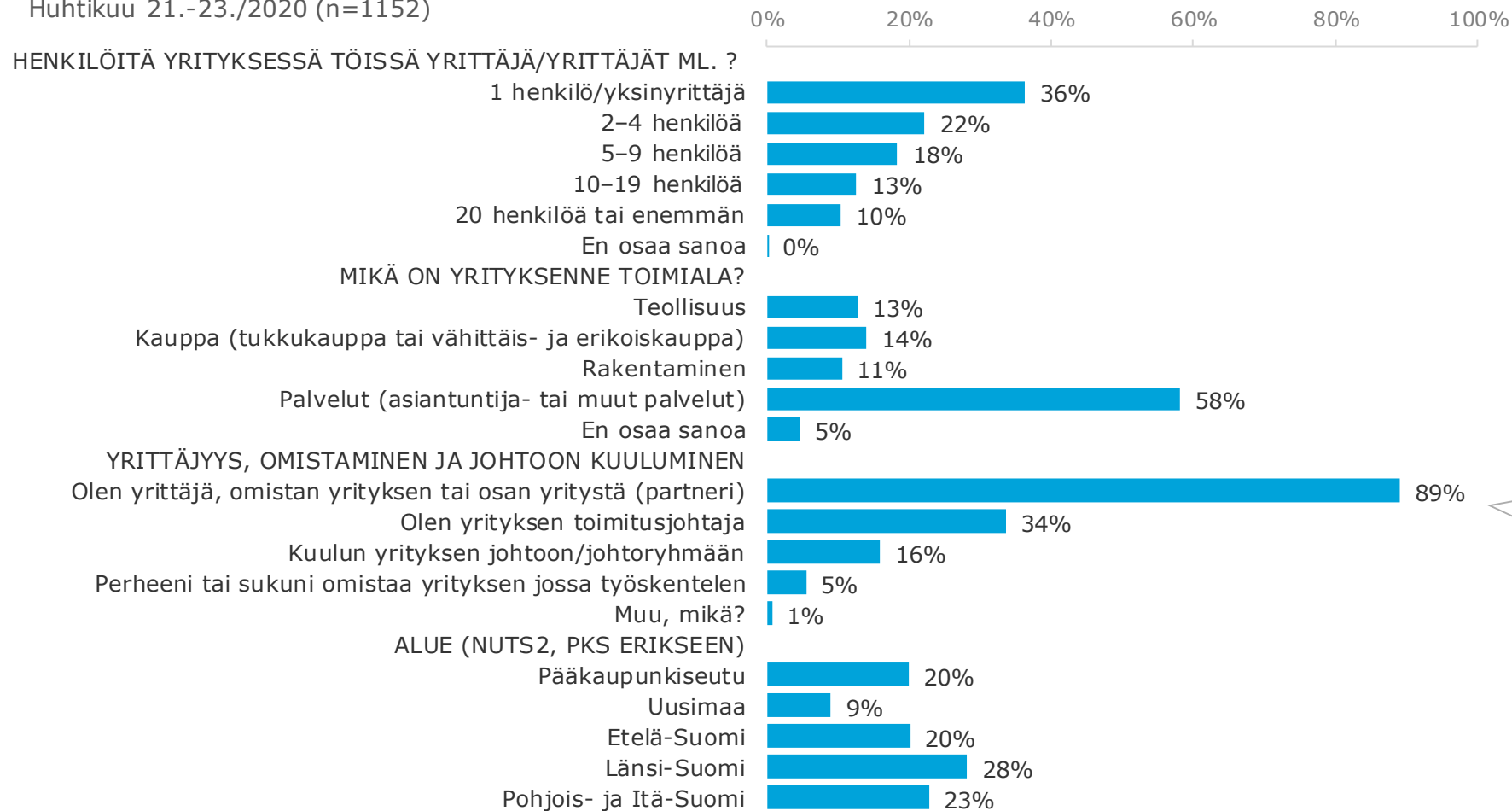
Muutama vaikuttamisviesti

1. Yhteiskuntaa pitää maltillisesti mutta määrätietoisesti avata.
2. Tarvitaan nopeasti yleistuki, jonka suuruus on miljardiluokkaa.
3. Olisi järkevä päättää yleistuesta ennen toimialakohtaisia tukiohjelmia.
4. Kriisi siirtyy vauhdilla kaupasta ja palveluista teollisuuteen.
5. Avustuksia pitää ohjata enemmän kiinteiden kulujen maksamiseen.
6. Yksinyrittäjille on tarjottava myös kehittämistukea.
7. Kriteereiden muutokset eivät saa hidastaa jakoprosessia.
8. Työlakien joustoja ja työttömyysturvan tilapäisiä muutoksia jatkettava.

Aineiston rakenne

Aineiston rakenne

Huhtikuu 21.-23./2020 (n=1152)



Vastaaja voi tässä kuulua useampaan ryhmään samanaikaisesti.