

Yrittäjägallup syys–lokakuu 2019 Työllistäminen

8.10.2019

Kantar TNS Oy

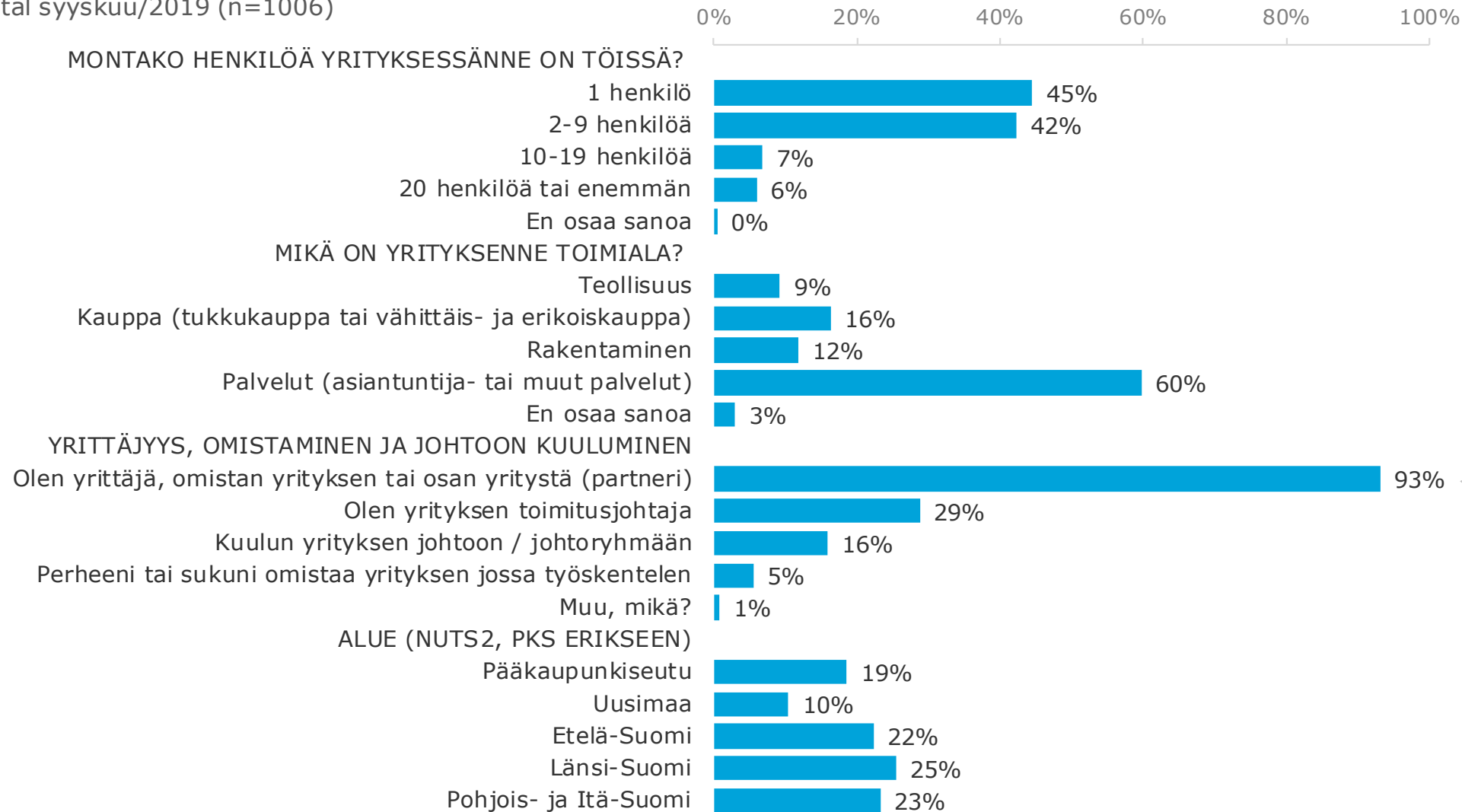
Jaakko Hyry

Tutkimuksen tarkoitus ja toteutus

- Yrittäjägallupin tarkoituksena on selvittää pienten ja keskisuurten yritysten yrittäjien mielipiteitä ja näkemyksiä ajankohtaisista aiheista.
- Tutkimus toteutettiin monimenetelmä tutkimuksena, jolloin osa vastaajista osallistui tiedonkeruuseen sähköpostikyselyllä ja osa Gallup Forum -internetpaneelin kautta.
- Tutkimukseen vastasi yhteensä 1006 pk-yrityksen edustajaa seuraavasti:
 1. Gallup Forum -paneelista lähestyen sen yrittäjäpanelisteja (111 vastausta)
 2. Bisnode-yritystietokannasta sähköpostikyselynä (277 vastausta)
 3. Suomen Yrittäjien rekisteristä sähköpostikyselynä (618 vastausta)
- Kaikki vastaukset tallentuivat yhteismitallisina samaan tietokantaan analysointia varten.
- Tiedot kerättiin syyskuun viimeisellä ja lokakuun 2019 ensimmäisellä viikolla.
- Tulosten luottamusväli on kokonaistuloksen osalta +/- 3,1 prosenttiyksikköä.

Aineiston rakenne

Total syyskuu/2019 (n=1006)



Vastaaja voi tässä kuulua useampaan ryhmään samanaikaisesti.

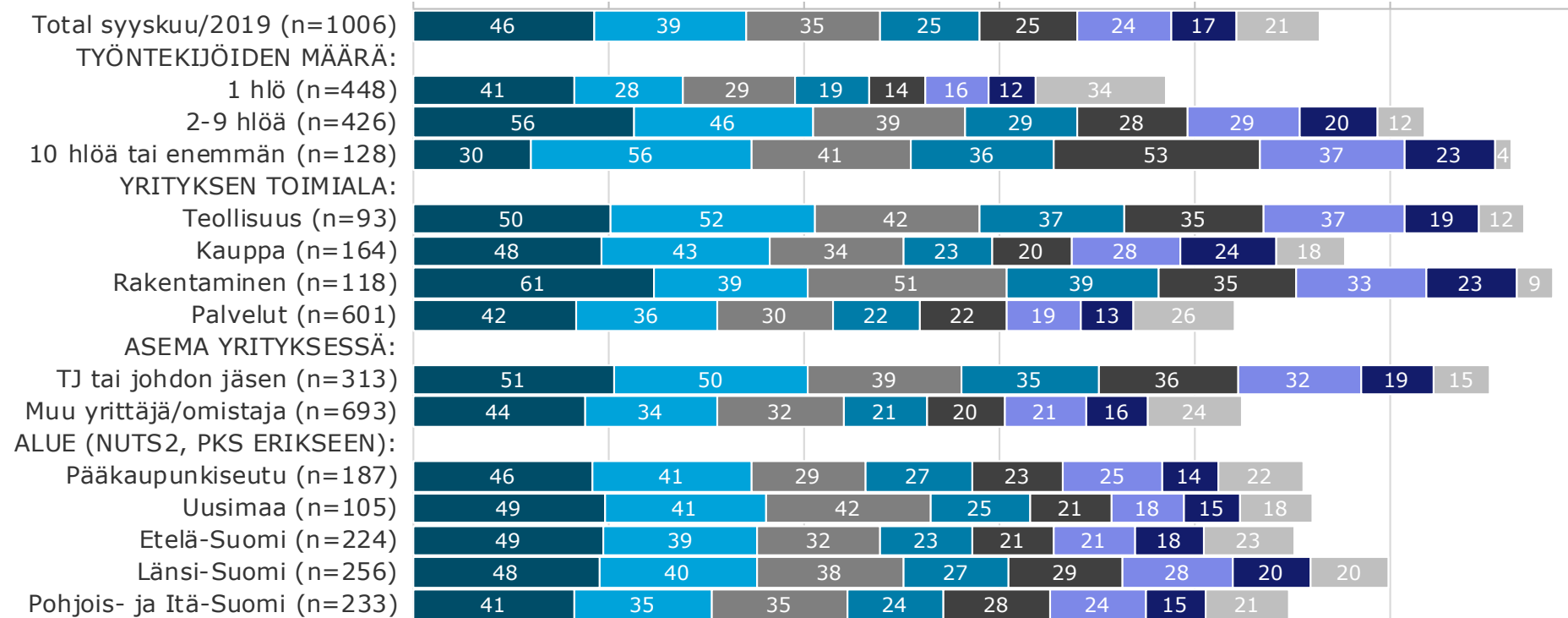
Työllistäisikö enemmän, jos... Voit valita useamman vaihtoehdon.

Total syyskuu/2019 (n=1006)



Työllistäisikö enemmän, jos... Voit valita useamman vaihtoehdon.

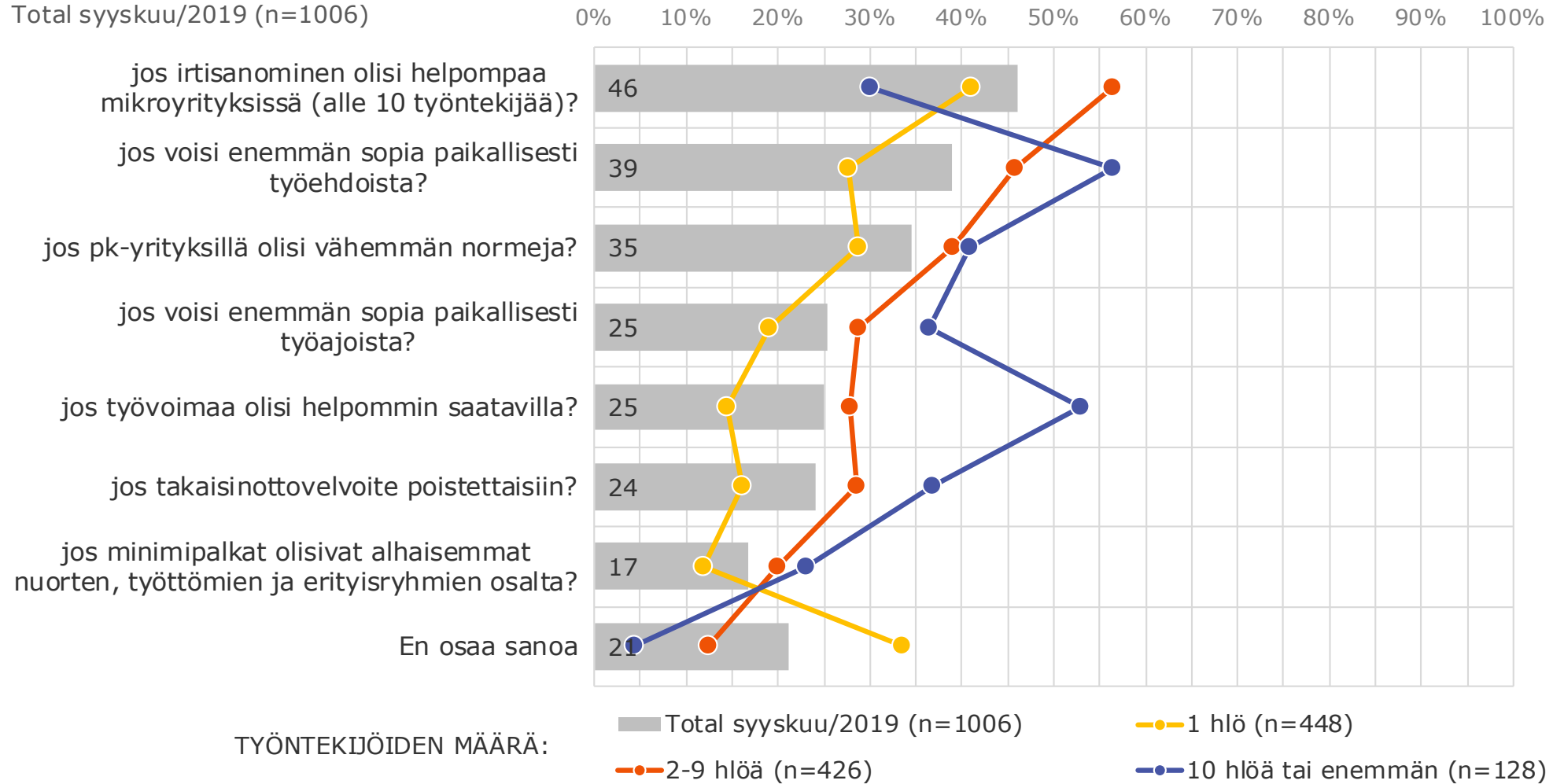
Total syyskuu/2019 (n=1006) 0% 50% 100% 150% 200% 250% 300%



- jos irtisanominen olisi helpompaa mikroyrityksissä (alle 10 työntekijää)?
- jos voisi enemmän sopia paikallisesti työehdoista?
- jos pk-yrityksillä olisi vähemmän normeja?
- jos voisi enemmän sopia paikallisesti työajoista?
- jos työvoimaa olisi helpommin saatavilla?
- jos takaisinottovelvoite poistettaisiin?
- jos minimipalkat olisivat alhaisemmat nuorten, työttömien ja erityisryhmien osalta?
- En osaa sanoa

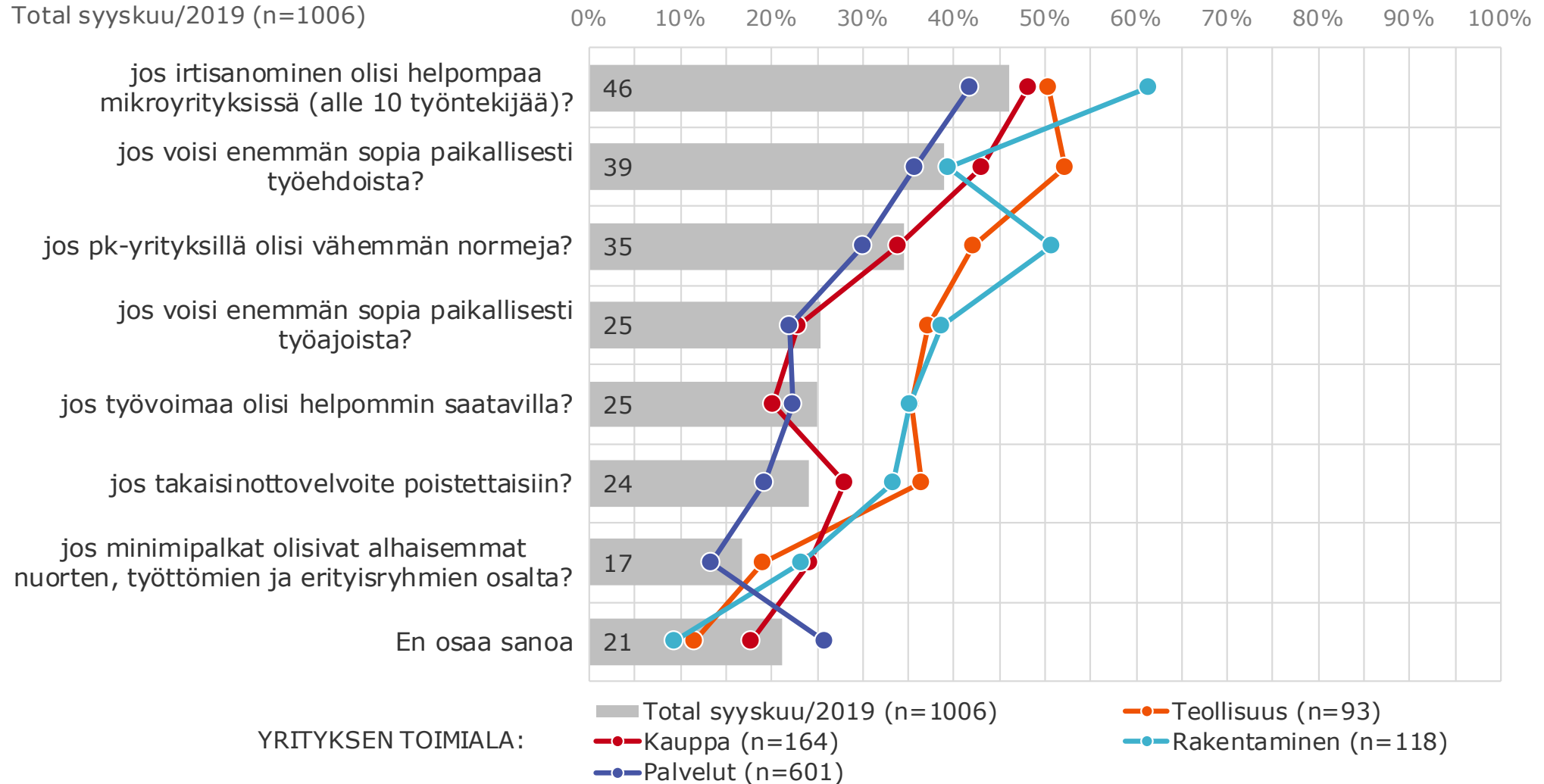
Työllistäisikö enemmän, jos... Voit valita useamman vaihtoehdon.

Total syyskuu/2019 (n=1006)



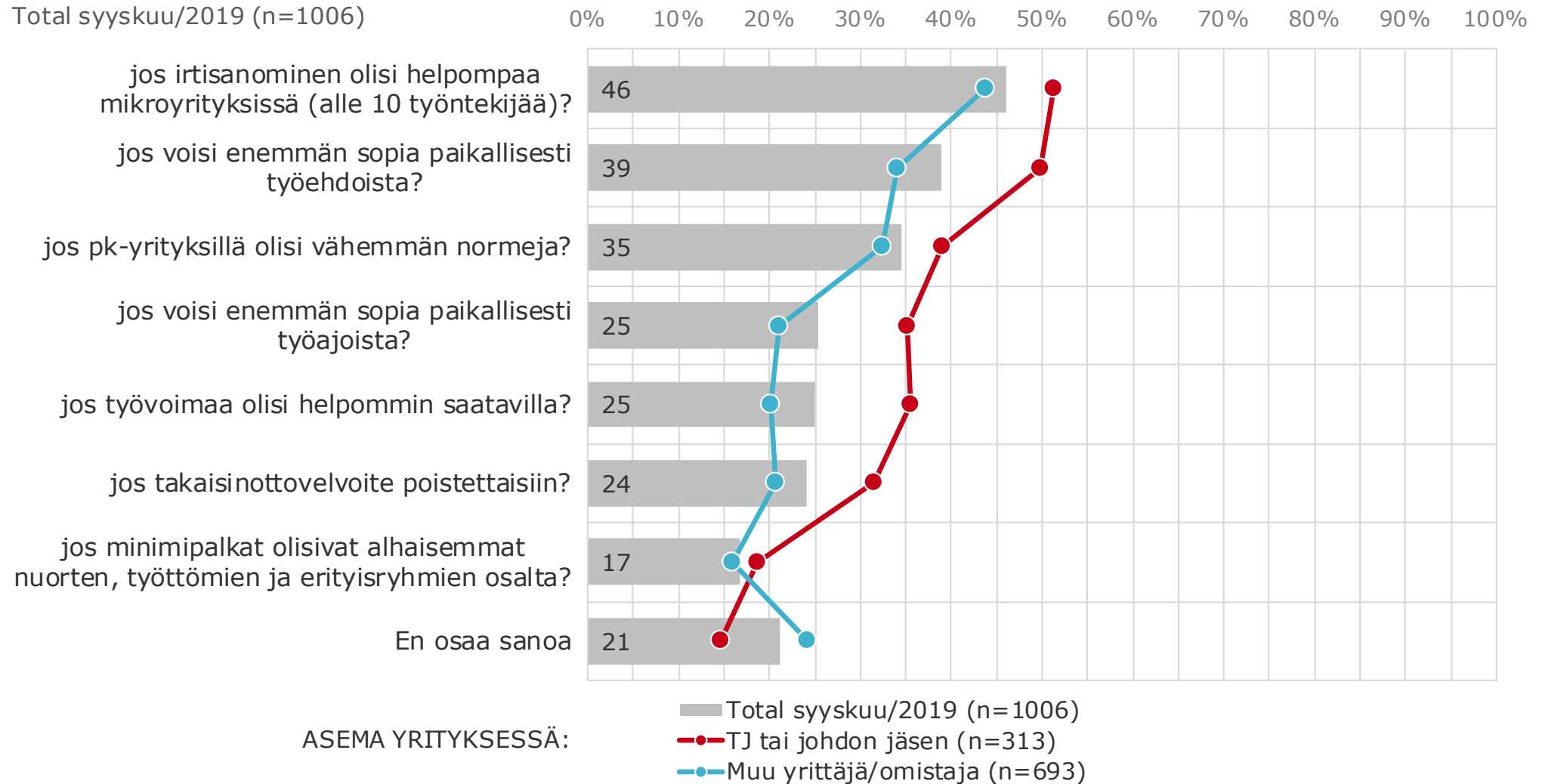
Työllistäisikö enemmän, jos... Voit valita useamman vaihtoehdon.

Total syyskuu/2019 (n=1006)



Työllistäisikö enemmän, jos... Voit valita useamman vaihtoehdon.

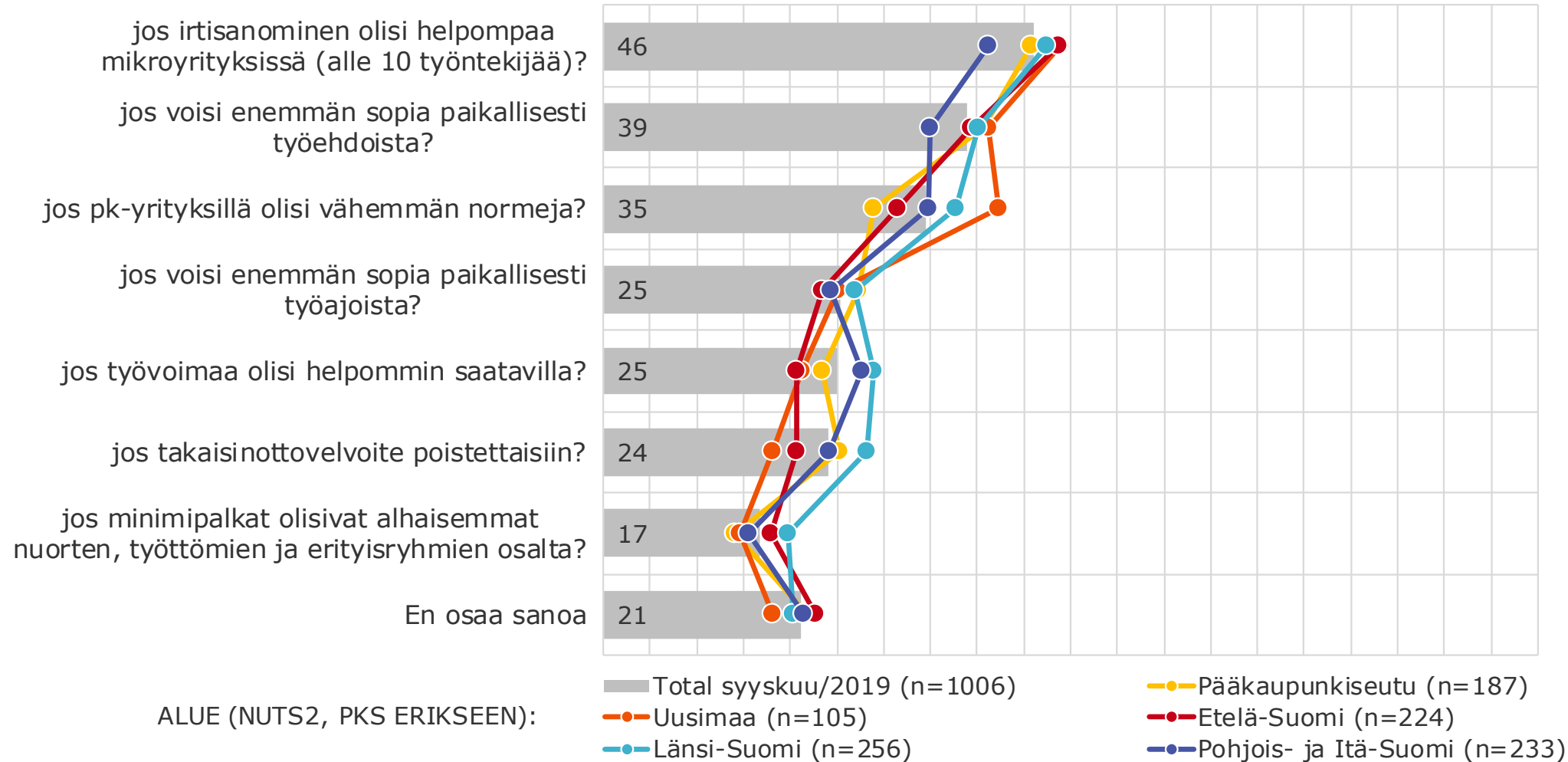
Total syyskuu/2019 (n=1006)



Työllistäisikö enemmän, jos... Voit valita useamman vaihtoehdon.

Total syyskuu/2019 (n=1006)

0% 10% 20% 30% 40% 50% 60% 70% 80% 90% 100%



YRITTÄJYYDEN PUOLESTA