


Pk-yritysbarometri, kevät 2022

Alueraportti, Etelä-Pohjanmaan Yrittäjät



PK-YRITYSBAROMETRIN TOTEUTUS



TUTKIMUKSEN TARKOITUS

Pk-yritysbarometrissä on selvitetty suomalaisten pk-yritysten mielikuvia yleisestä suhdannekehityksestä ja oman yrityksen taloudellisesta kehityksestä. Lisäksi on tiedusteltu muun muassa yrityksen kasvuun, kansainvälistymiseen ja rahoitukseen liittyvistä tekijöistä. Tutkimuksen on toteuttanut Taloustutkimus Oy Suomen Yrittäjien, Finnvera Oyj:n sekä työ- ja elinkeinoministeriön toimeksiannosta.



TUTKIMUKSEN KOHDERYHMÄ JA OTANTA

Otantalähteenä on käytetty Tilastokeskuksen toimialaluokitusta TOL 2010, Bisnoden yritysrekisteriä sekä Suomen Yrittäjien jäsenrekisteriä, joista otanta on tehty kiintiöidyllä satunnaisotannalla. Otoksessa on kiintiöity yritysten toimiala, kokoluokka ja sijainti. Vastaajajoukon muodostaa 5201 kohderyhmän vaatimukset täyttävää pk-yrityksen edustajaa.



TIEDONKERUUMENETELMÄ

Tiedonkeruumenetelmänä on käytetty internetkyselyä. Vastaajat kutsuttiin kyselyyn sähköpostitse tai puhelimitse.



TIEDONKERUUN AJANKOHTA

Joulukuu 2021–Tammikuu 2022.

PK-YRITYSBAROMETRIN RAPORTOINNISTA JA TULOSTEN TULKINNASTA



TUTKIMUKSEN RAPORTOINTI

Tässä raportissa on esitetty Etelä-Pohjanmaan Yrittäjät alueen tulosityhteenvedo kevään 2022 Pk-yritysbarometrin päätuloksista. Alueen tuloksia on verrattu pääosin koko maan tuloksiin ja suhdannenäkymien osalta myös lähialueiden tuloksiin. Tutkimustuloksissa aineisto on painotettu vastaamaan yritysten todellista toimiala- ja aluejakaumaa.



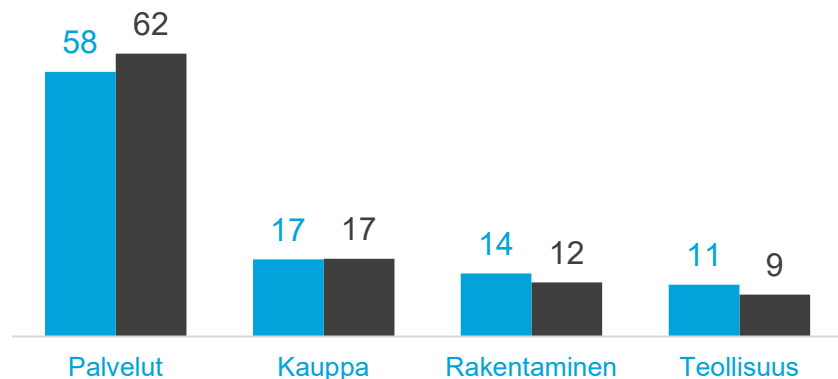
TULOSTEN TULKINTA

Tutkimustuloksissa esiintyy muutamissa kohdissa käsite saldoluku. Se kuvaa kyseisten kysymysten kohdalla positiivisista ja negatiivisista vastauksista laskettua prosenttilukujen erotusta. Esimerkiksi: Pk-yritysten yleiset suhdannenäkymät seuraavan vuoden aikana paranee 39,4 %, huononee 8,6 % saldoluku = +30,8 % ~31 %. HUOM. kaikissa laskelmissa käytetään tarkkoja, pyöristämättömiä lukuja, vaikka raportissa luvut esitetään kokonaisina ilman desimaaleja.


VASTAAJAYRITYSTEN TAUSTATIEDOT

Etelä-Pohjanmaan Yrittäjät n=326 Koko maa n=5201

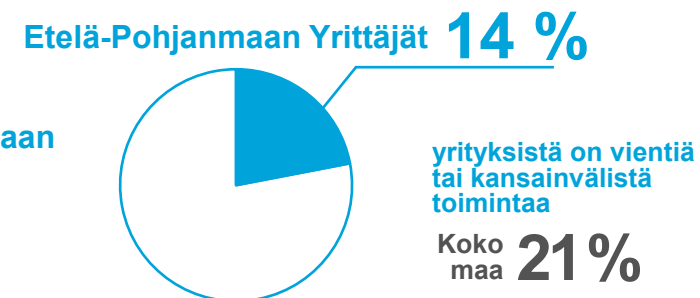
Päätoimiala (%)



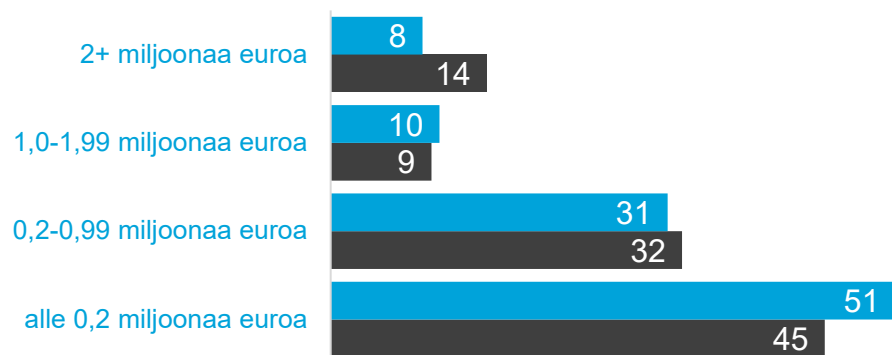
Yrityksen kasvuhakuisuus (%)



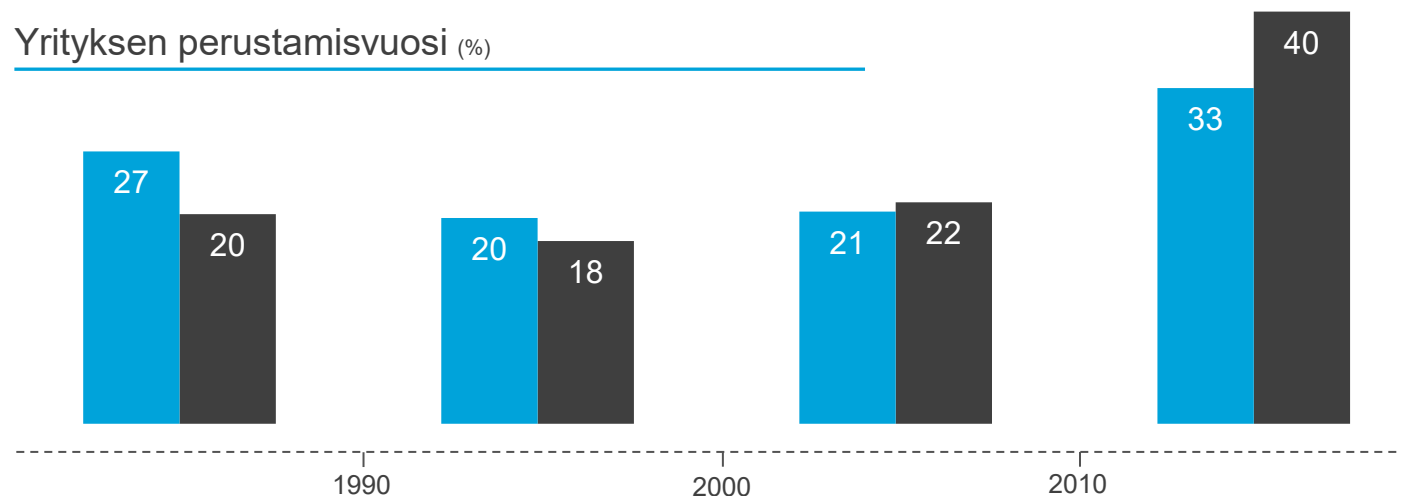
Vientiyritysten osuus (%)



Liikevaihto vuonna 2021 (%)



Yrityksen perustamisvuosi (%)



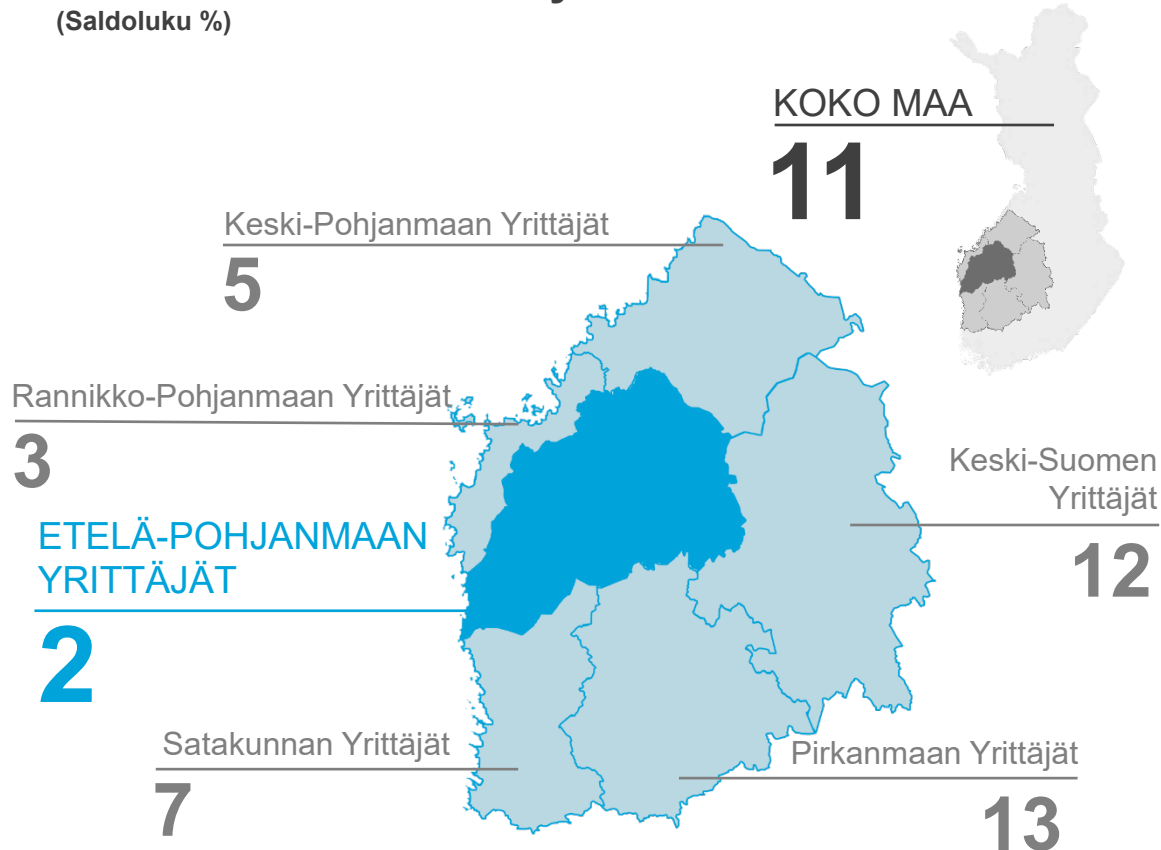
Tulokset

PK-YRITYKSET JA SUHDANNENÄKYMÄT

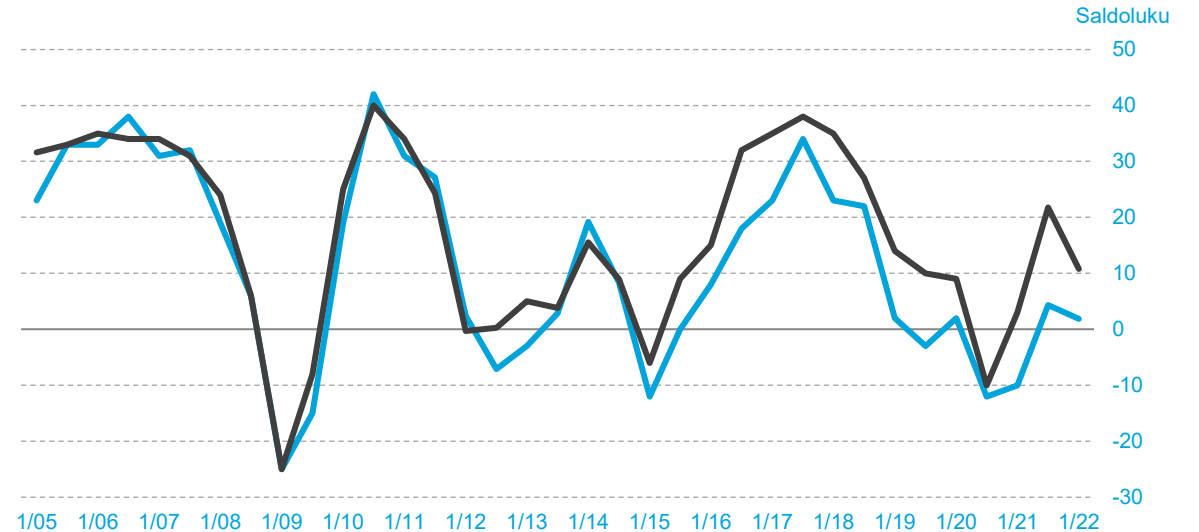
Etelä-Pohjanmaan Yrittäjät | Lähialueet | Koko maa

Yleinen suhdannenäkymä

(Saldoluku %)



Saldoluvun kehitys 1/2005–1/2022



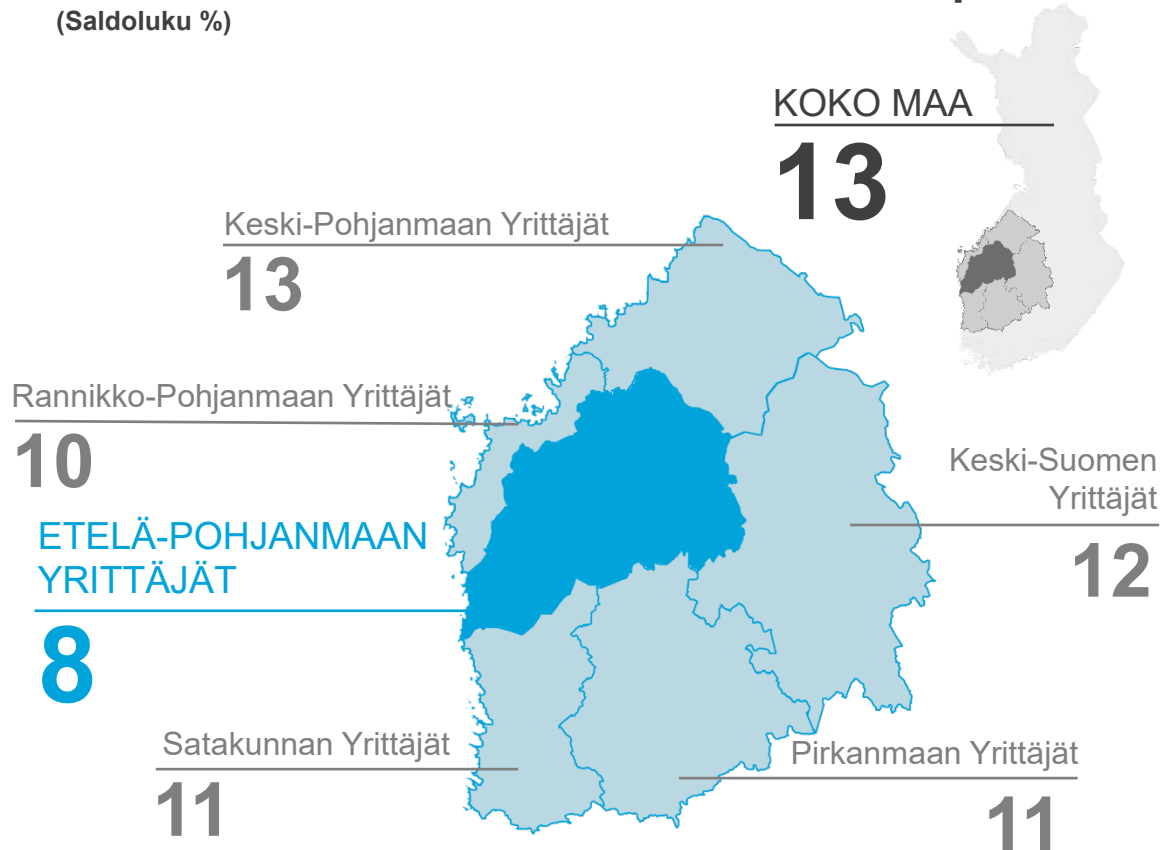
Huomioita tuloksista

Etelä-Pohjanmaan pk-yrittäjien suhdannenäkymät ovat koko suomea ja lähialueita heikkomat. Henkilökunnan lukumäärän uskotaan kuitenkin nousevan verrattuna kevääseen 2021, tosin hitaammin kuin lähialueilla ja koko maan tasolla. Myös liikevaihdon kehityksen arvioidaan olevan lähialueita hitaampaa.

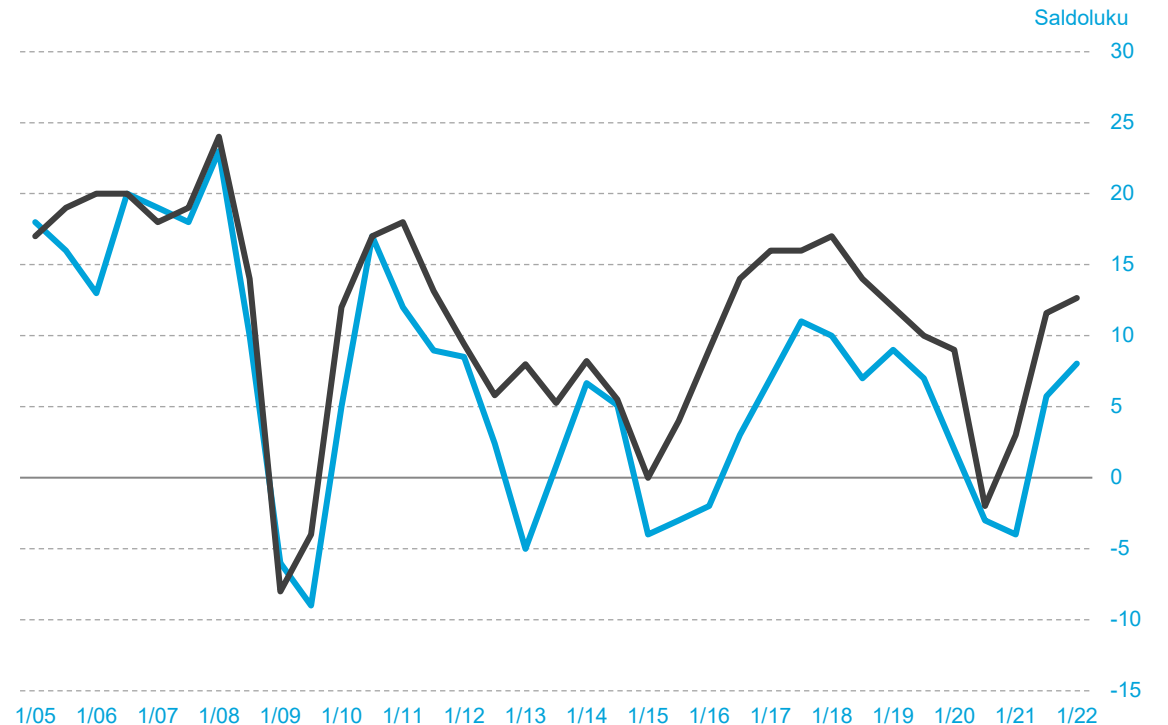
PK-YRITYKSET JA TYÖLLISYYS

Etelä-Pohjanmaan Yrittäjät | Lähialueet | Koko maa

Arvio henkilökunnan määrästä vuoden päästä (Saldoluku %)



Saldoluvun kehitys 1/2005–1/2022



PK-YRITYSTEN LIIKEVAIHTO JA KANNATTAVUUS

Etelä-Pohjanmaan Yrittäjät | Lähialueet | Koko maa

Arvio liikevaihdosta ja kannattavuudesta ensi vuonna

(Saldoluku %)

KOKO MAA
25 **1**
LIIKEVAIHTO KANNATTAVUUS



Keski-Pohjanmaan Yrittäjät

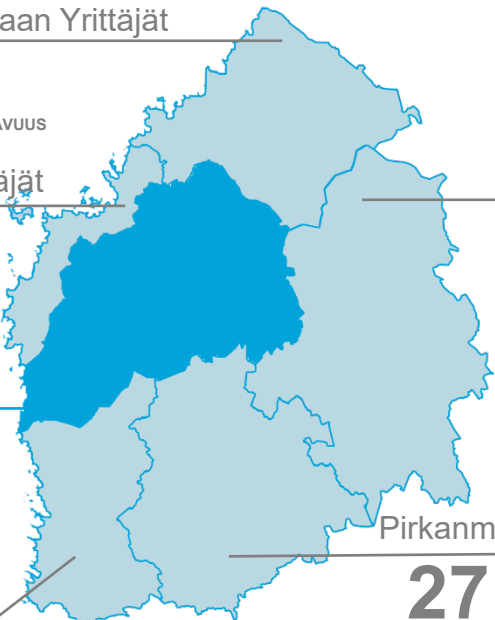
21 **-5**
LIIKEVAIHTO KANNATTAVUUS

Rannikko-Pohjanmaan Yrittäjät

22 **-9**
LIIKEVAIHTO KANNATTAVUUS

ETELÄ-POHJANMAAN YRITTÄJÄT

13 **-10**
LIIKEVAIHTO KANNATTAVUUS



Keski-Suomen Yrittäjät

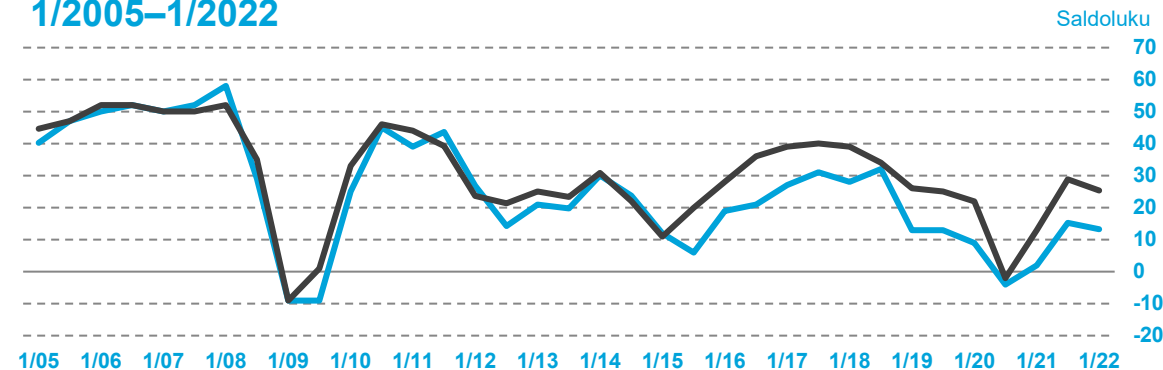
22 **1**
LIIKEVAIHTO KANNATTAVUUS

Pirkanmaan Yrittäjät

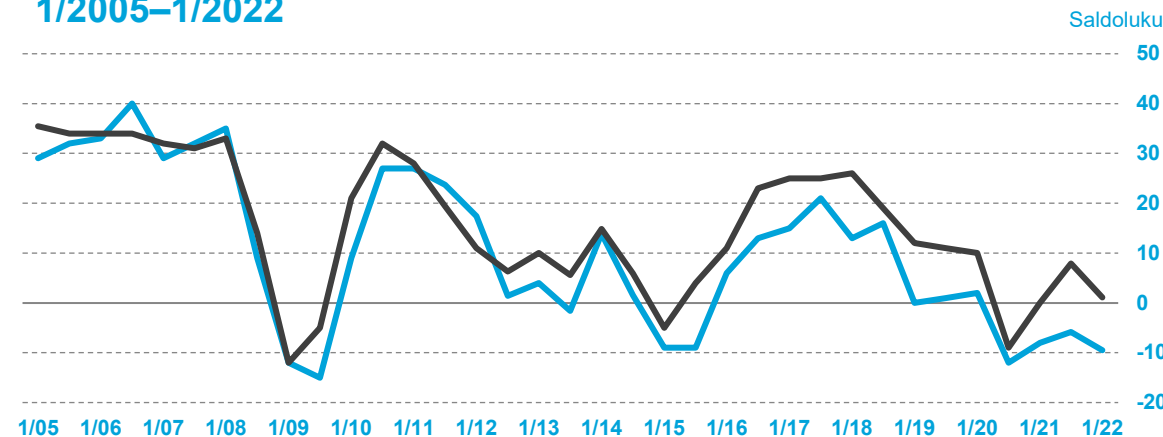
27 **4**
LIIKEVAIHTO KANNATTAVUUS

Satakunnan Yrittäjät
26 **-7**
LIIKEVAIHTO KANNATTAVUUS

Saldoluvun kehitys: liikevaihto 1/2005–1/2022



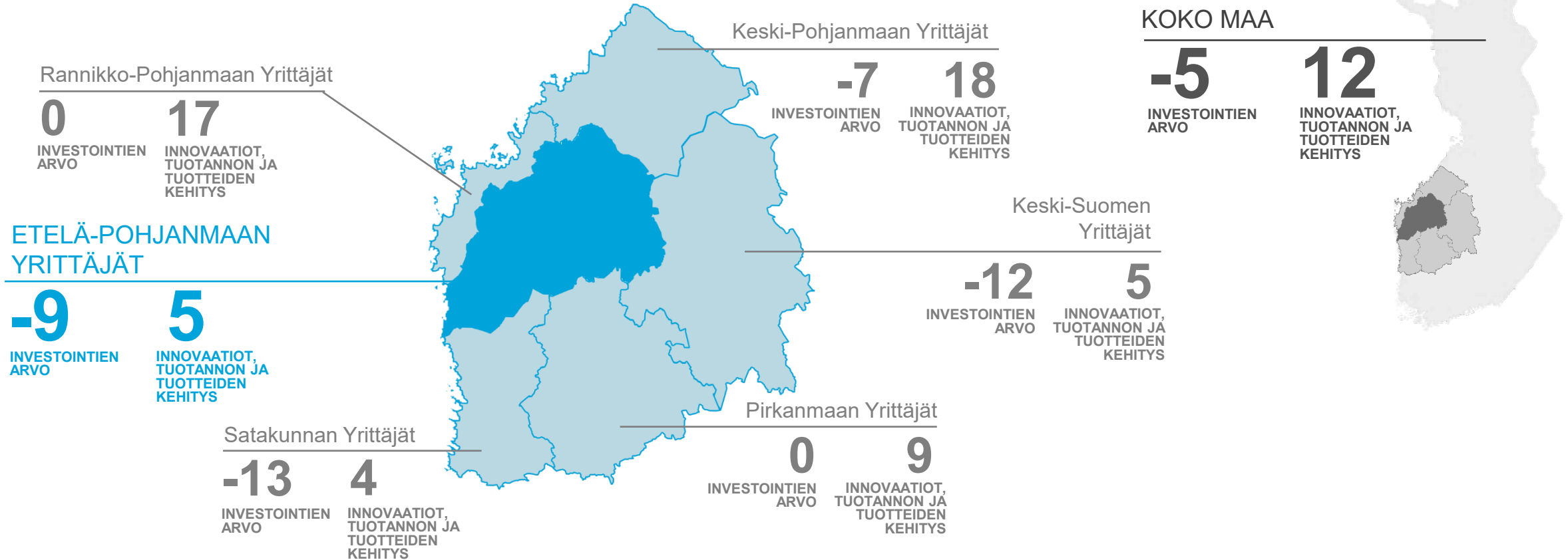
Saldoluvun kehitys: kannattavuus 1/2005–1/2022



PK-YRITYSTEN INVESTOINTIEN ARVO JA INNOVAATIOT

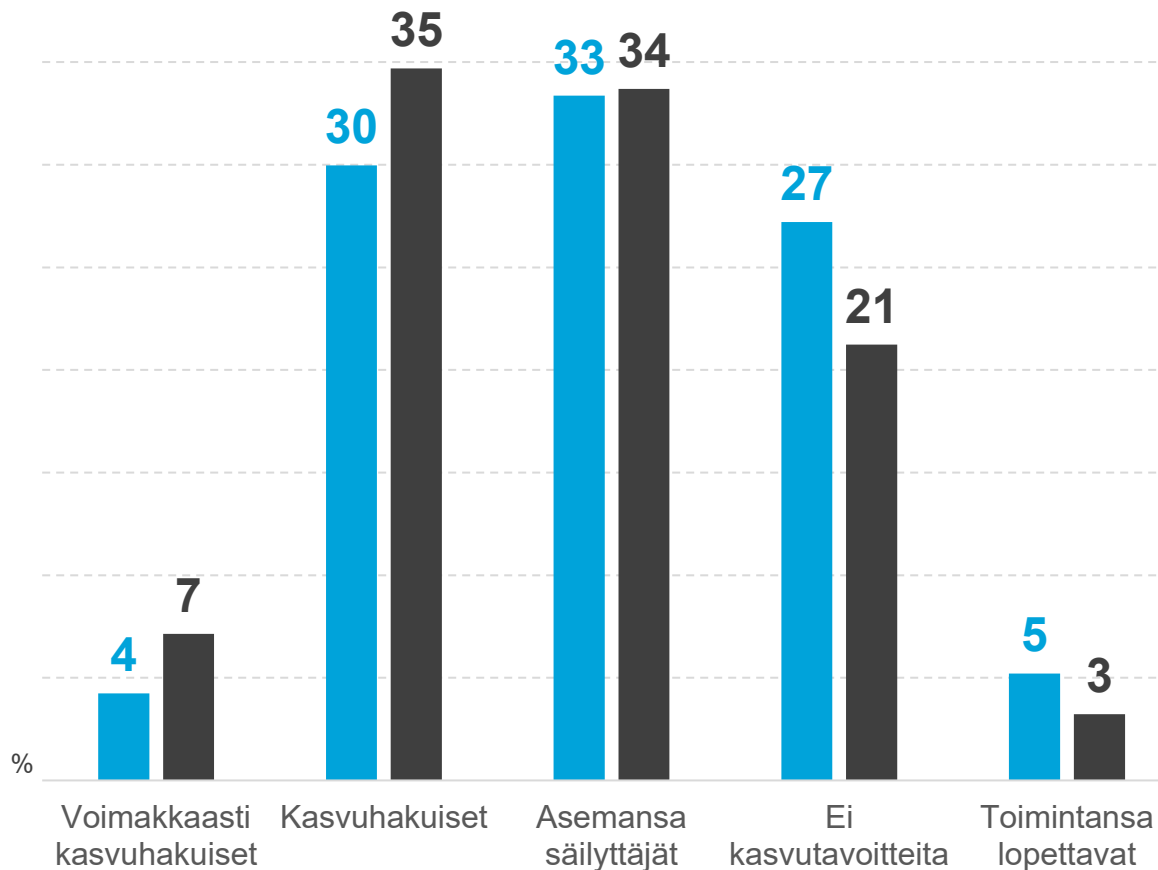
Etelä-Pohjanmaan Yrittäjät | Lähialueet | Koko maa

Arvio investointien arvon sekä tuotannon ja tuotteiden kehityksestä ensi vuonna
(Saldoluku %)



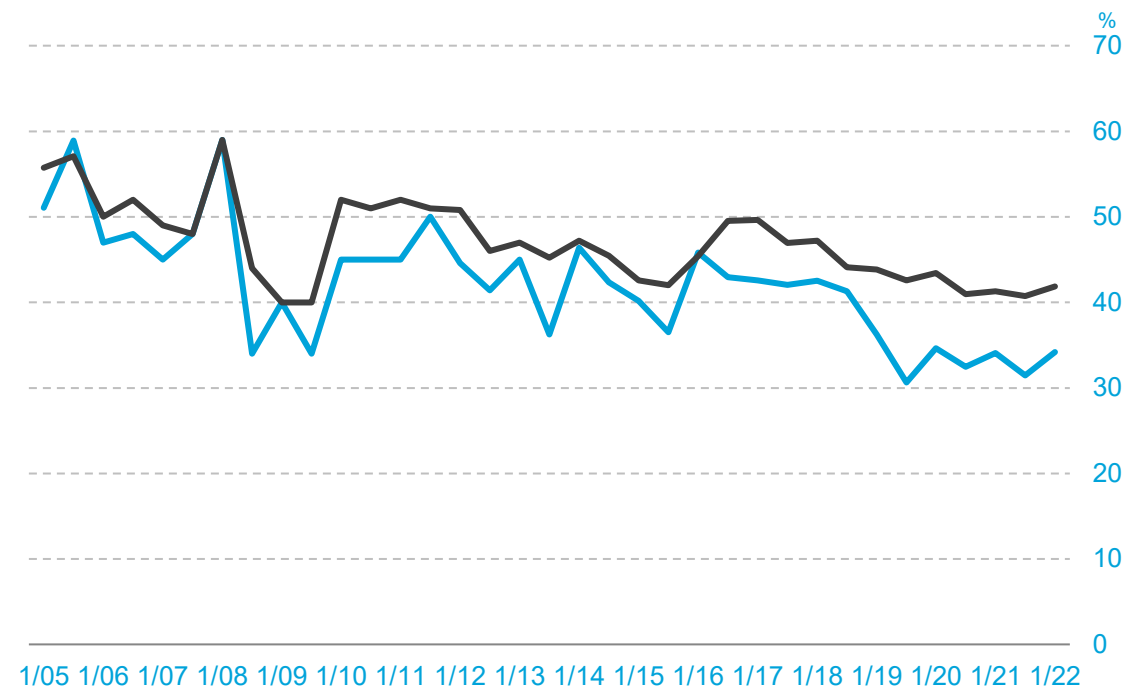
PK-YRITYSTEN KASVUHAKUISUUS

Etelä-Pohjanmaan Yrittäjät | Koko maa



Kasvuhakuisuuden kehitys

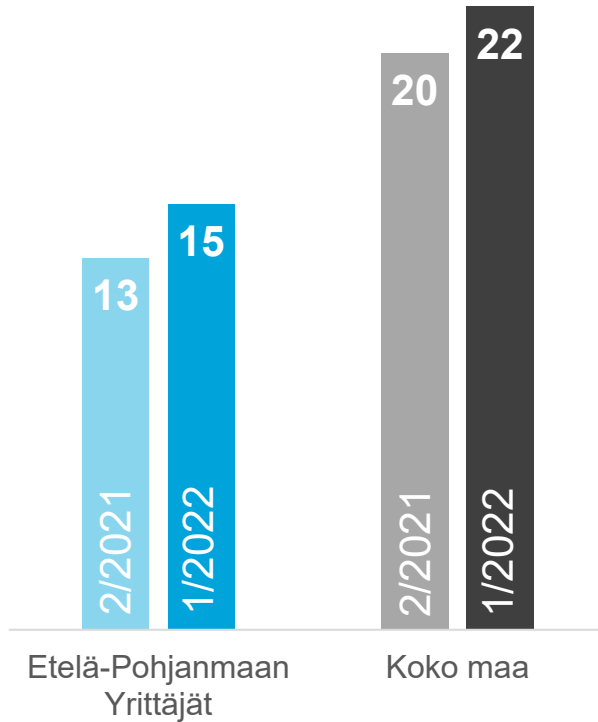
(Voimakkaasti kasvuhakuiset ja kasvuhakuiset yhteensä)
1/2005–1/2022



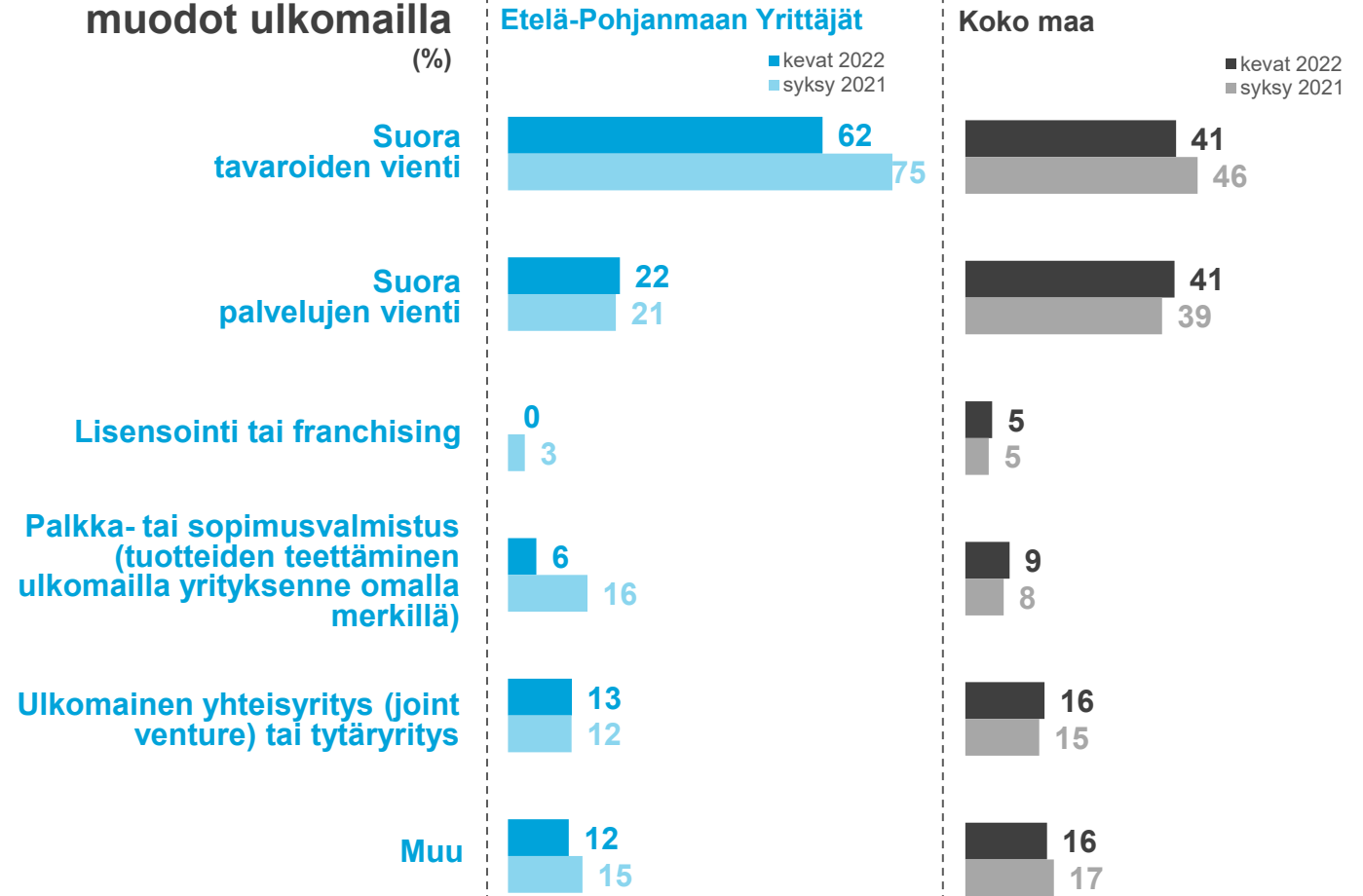
PK-YRITYSTEN TOIMINTA ULKOMAILLA

Etelä-Pohjanmaan Yrittäjät | Koko maa

Niiden yritysten osuus, joilla on vientiä tai liiketoimintaa ulkomailla (%)

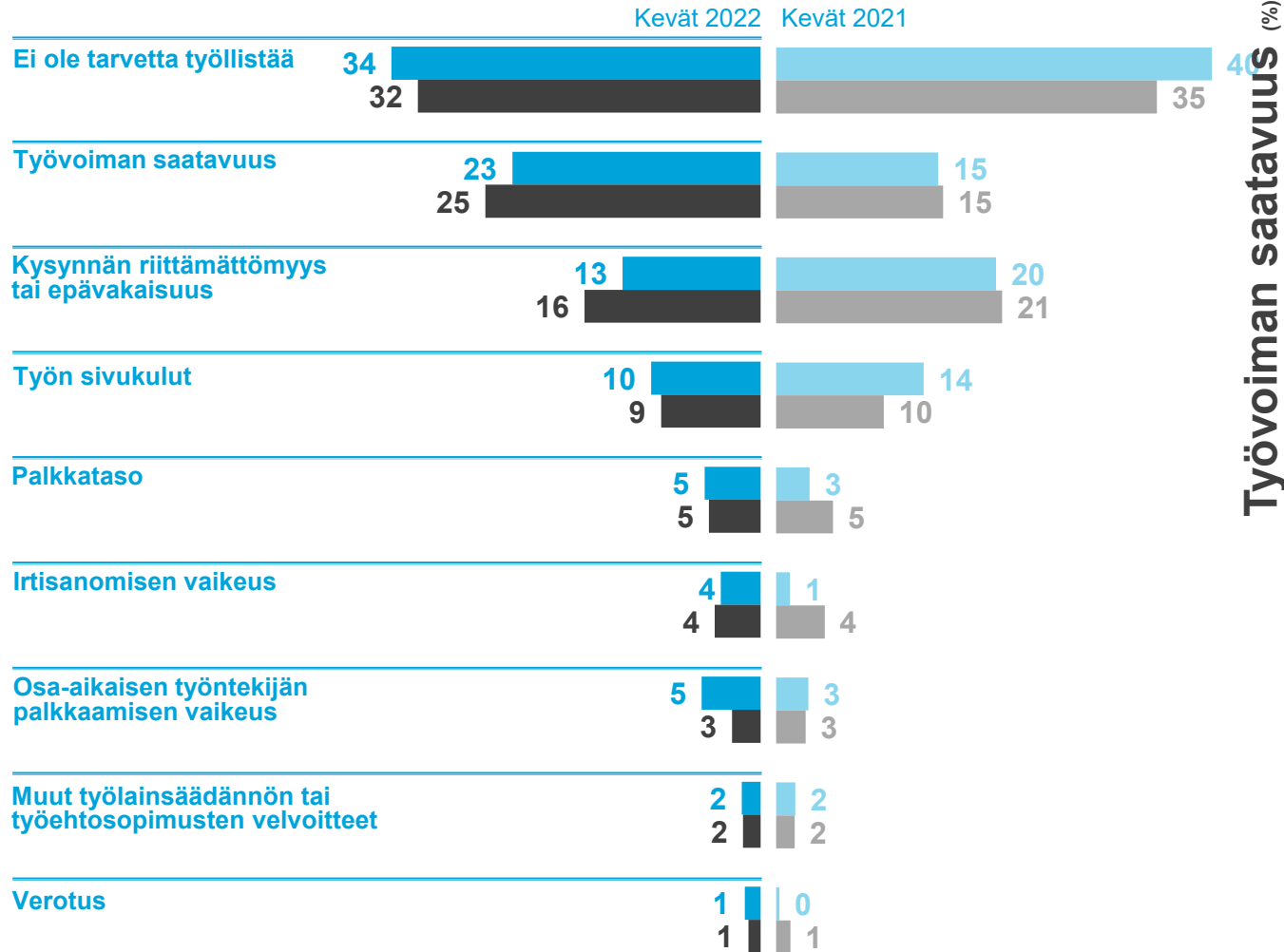


Liiketoiminnan muodot ulkomailla (%)

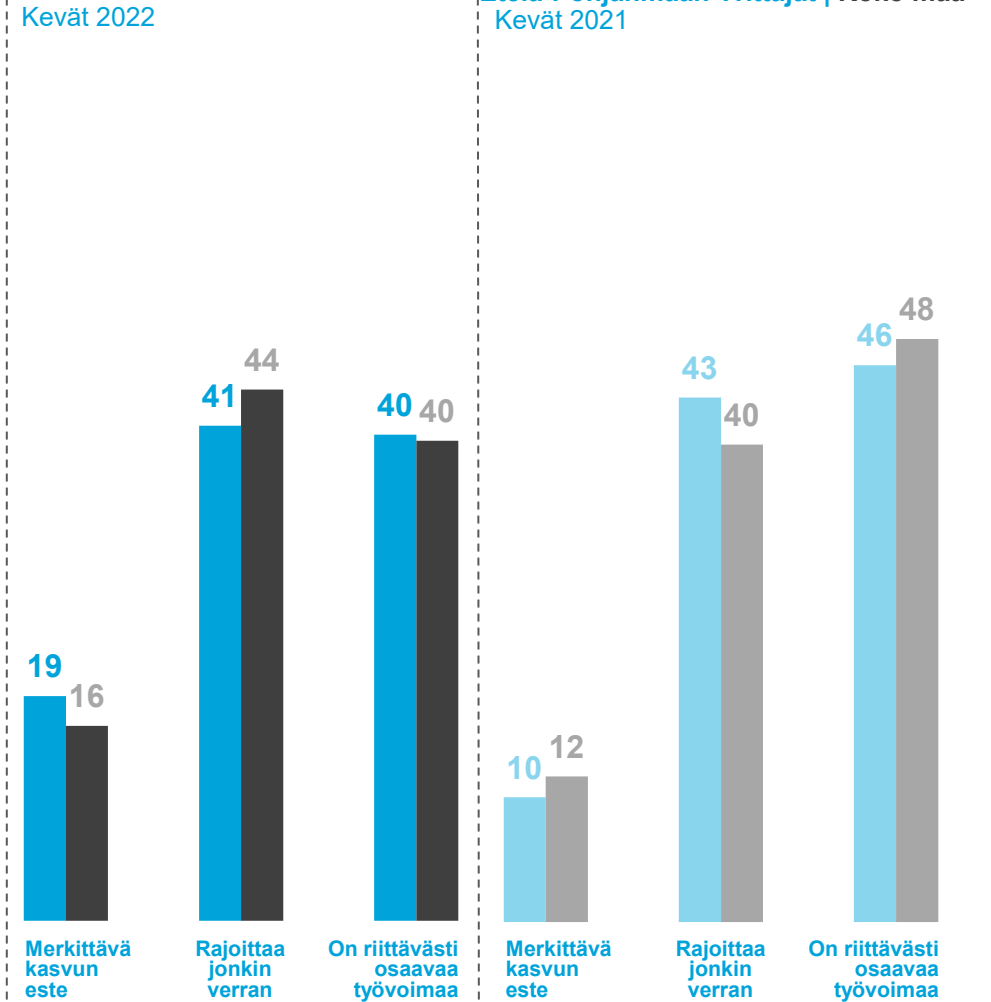


PK-YRITYKSET JA TYÖLLISTÄMINEN

Työllistämisen esteet (%)



Työvoiman saatavuus (%)

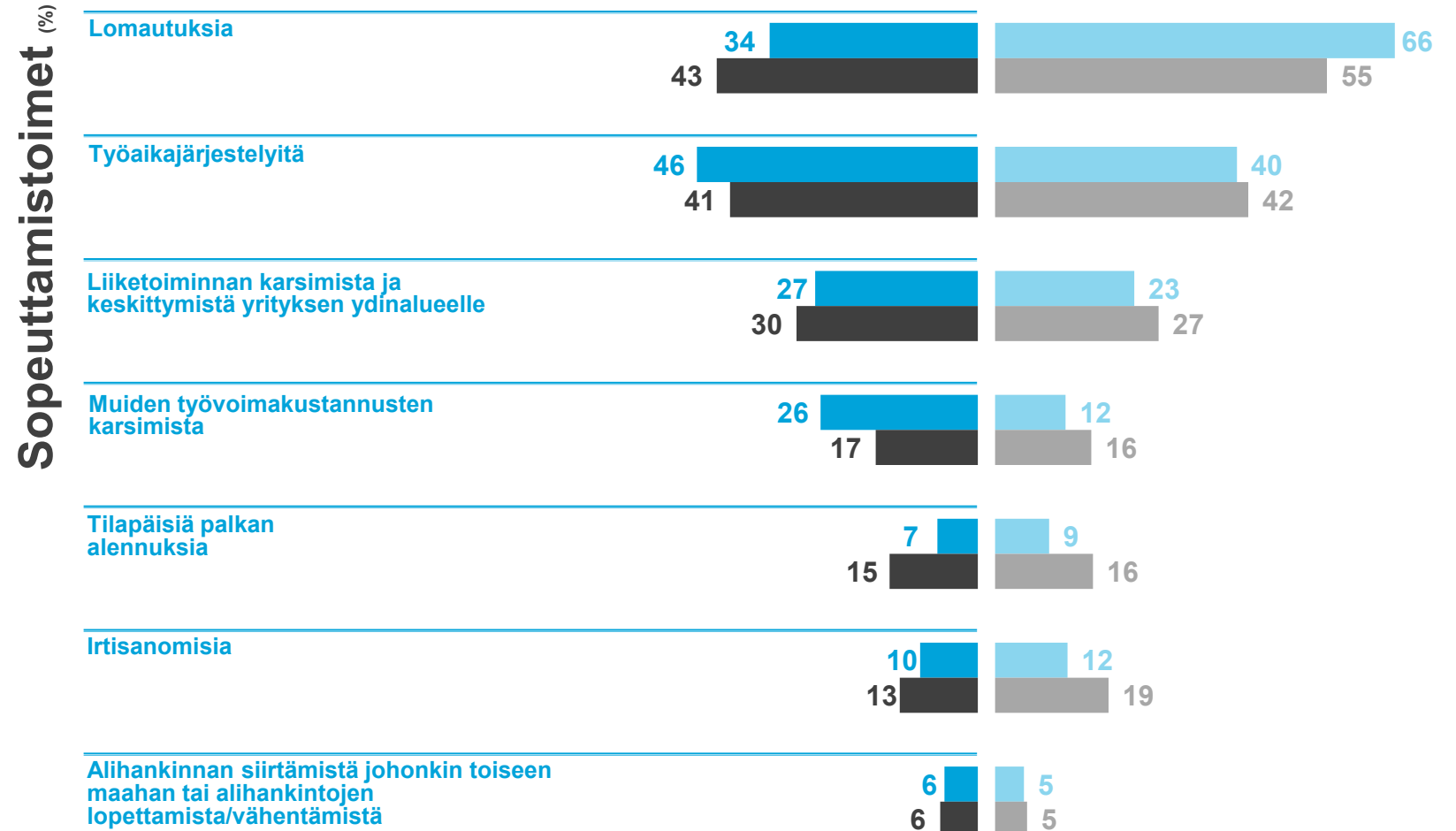


Etelä-Pohjanmaan Yrittäjät | Koko maa
Kevät 2021

PK-YRITYKSET JA SOPEUTTAMISTOIMET

Etelä-Pohjanmaan Yrittäjät | Koko maa

Kevät 2022 Kevät 2021



14%
pk-yrityksistä
kokee tarvetta
sopeuttaa
toimintaansa.
Kevät 2021: 23%

Koko maa **17%**
Kevät 2021: 25 %

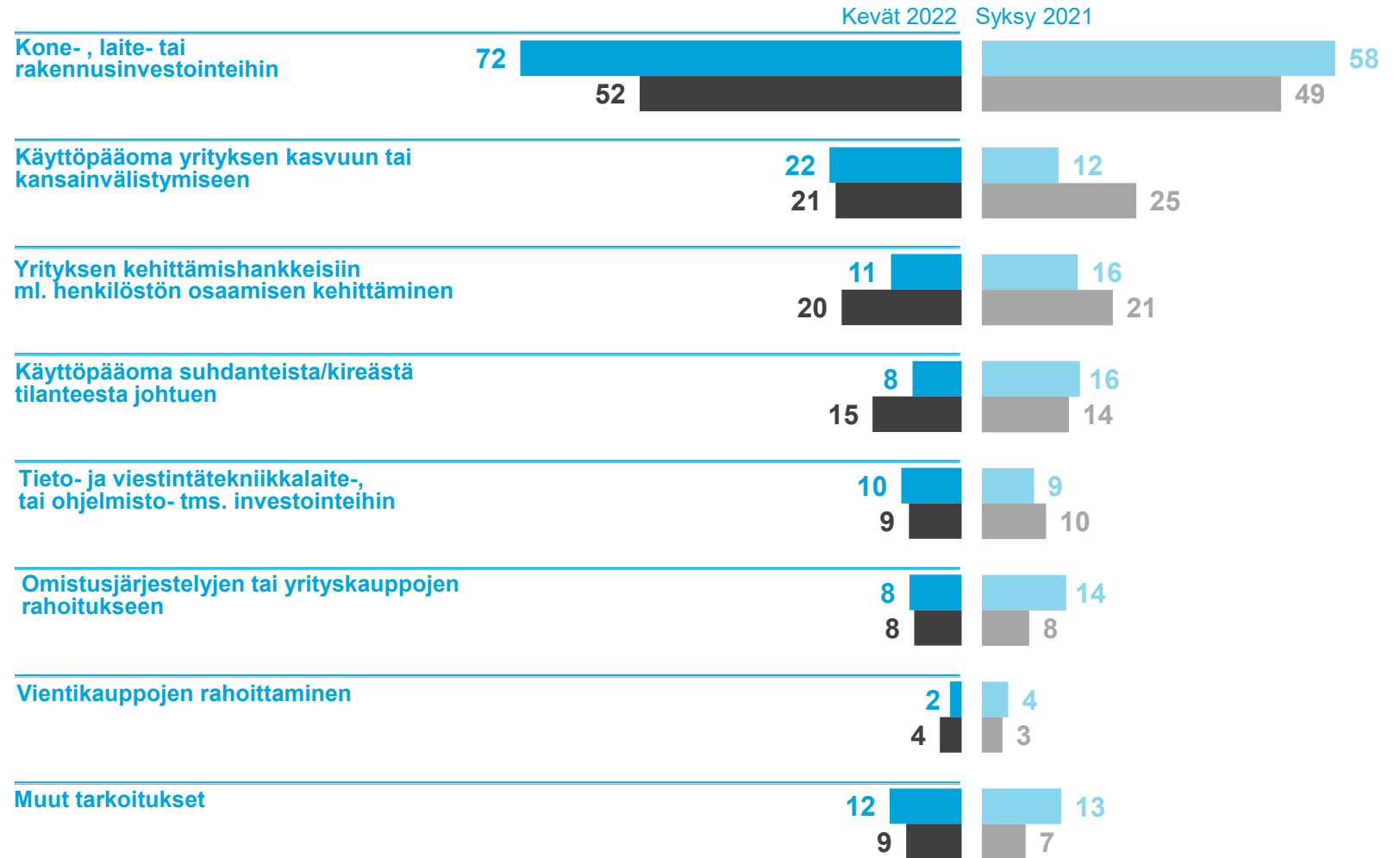
PK-YRITYKSET JA RAHOITUSTARPEET

Etelä-Pohjanmaan Yrittäjät | Koko maa

21%
pk-yrityksistä
aikoo hakea
ulkopuolista
rahoitusta.
Syksy 2021: 23%

Koko maa **21%**
Syksy 2021: 20%

Rahoituksen käyttötarkoitus (%)



PK-YRITYKSET JA OMISTAJANVAIHDOS

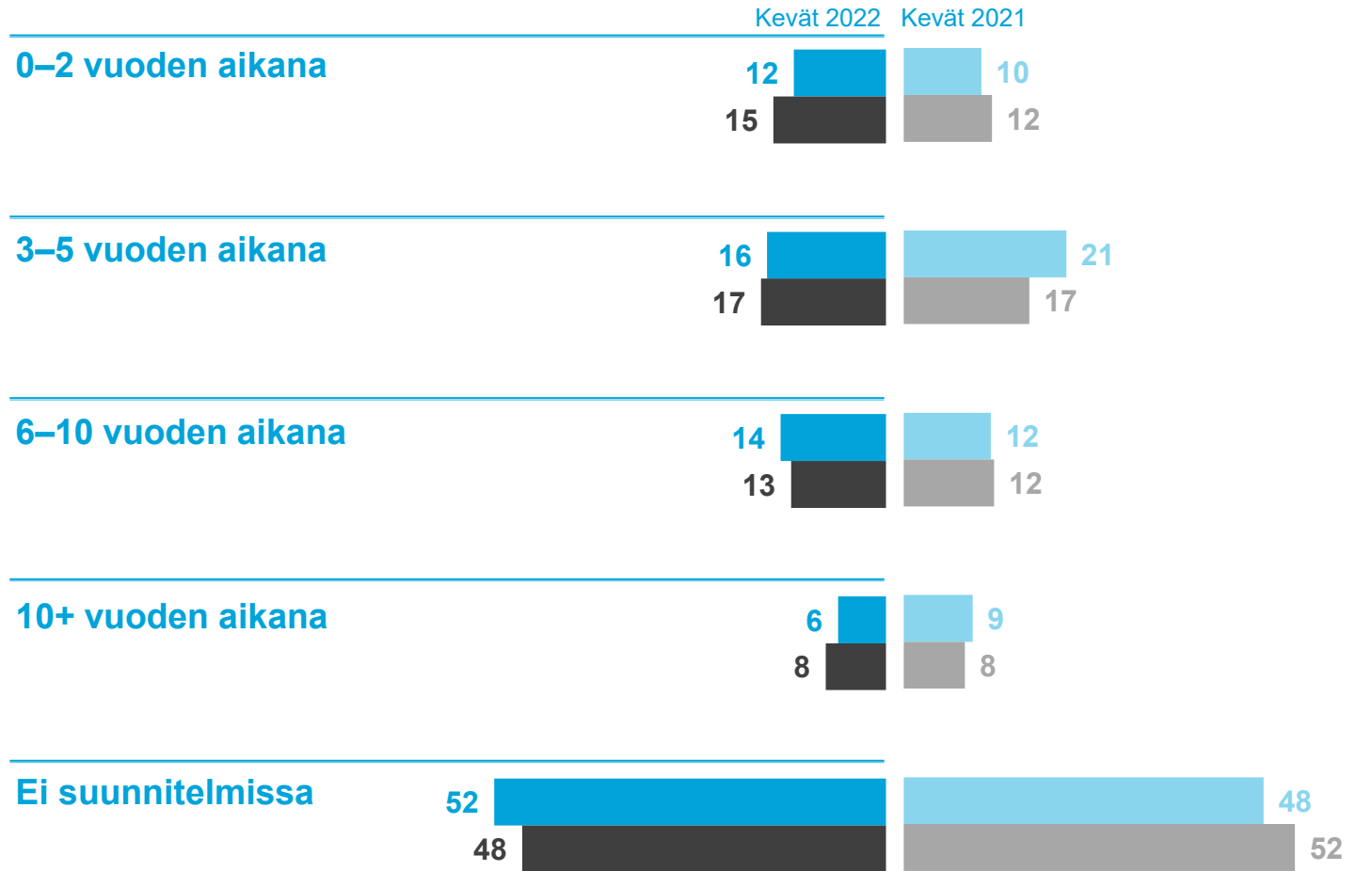
Etelä-Pohjanmaan Yrittäjät | Koko maa

46%

pk-yrityksistä
seuraa aktiivisesti
yrityksen arvon
kehitystä.
Kevät 2021: 54%

Koko maa **51%**
Kevät 2021: 53%

Omistajanvaihdoksen suunnittelu (%)



PK-YRITYKSET JA ILMASTONMUUTOS

Etelä-Pohjanmaan Yrittäjät | Koko maa

19%

pk-yrityksistä on kartoittanut liiketoimintansa ilmastovaikutuksia.
Kevät 2020: 15%

Koko maa **20%**
Kevät 2020: 17%

Näkemyksilmastonmuutoksen hillitsemistoimien vaikutuksista yritykselle (%)

Luo merkittävästi lisää mahdollisuuksia liiketoiminnallemme

Kevät 2022 Kevät 2020



Luo jonkin verran lisää mahdollisuuksia liiketoiminnallemme



Ei merkitystä liiketoiminnallemme



Luo jonkin verran haasteita liiketoiminnallemme



Luo merkittäviä haasteita liiketoiminnallemme



PK-YRITYKSET JA ILMASTONMUUTOS

Etelä-Pohjanmaan Yrittäjät | Koko maa

Viimeisen vuoden aikana toteutetut ilmasto vaikutuksen vähentämistoimet

Toteutetut toimet (%)



PK-YRITYKSET JA ILMASTONMUUTOS

Etelä-Pohjanmaan Yrittäjät | Koko maa

Suunnitellut
ilmastovaikutuksen
vähentämistoimet
seuraavan 12 kk:n
aikana

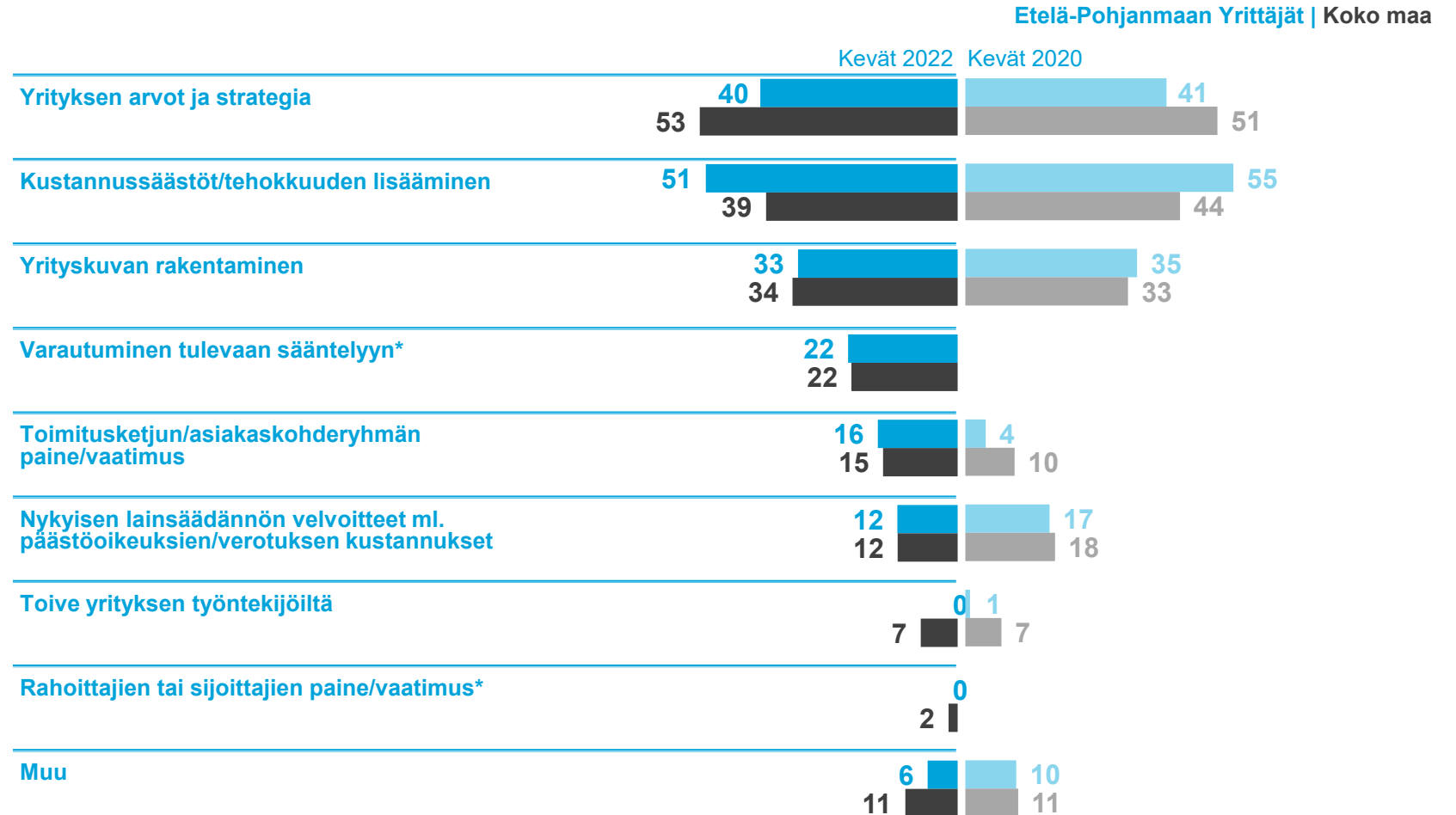
Suunnitellut toimet (%)



PK-YRITYKSET JA ILMASTONMUUTOS

Motivaatio tehtyihin ja/tai suunniteltuihin ilmastovaikutuksen vähentämistoimiin

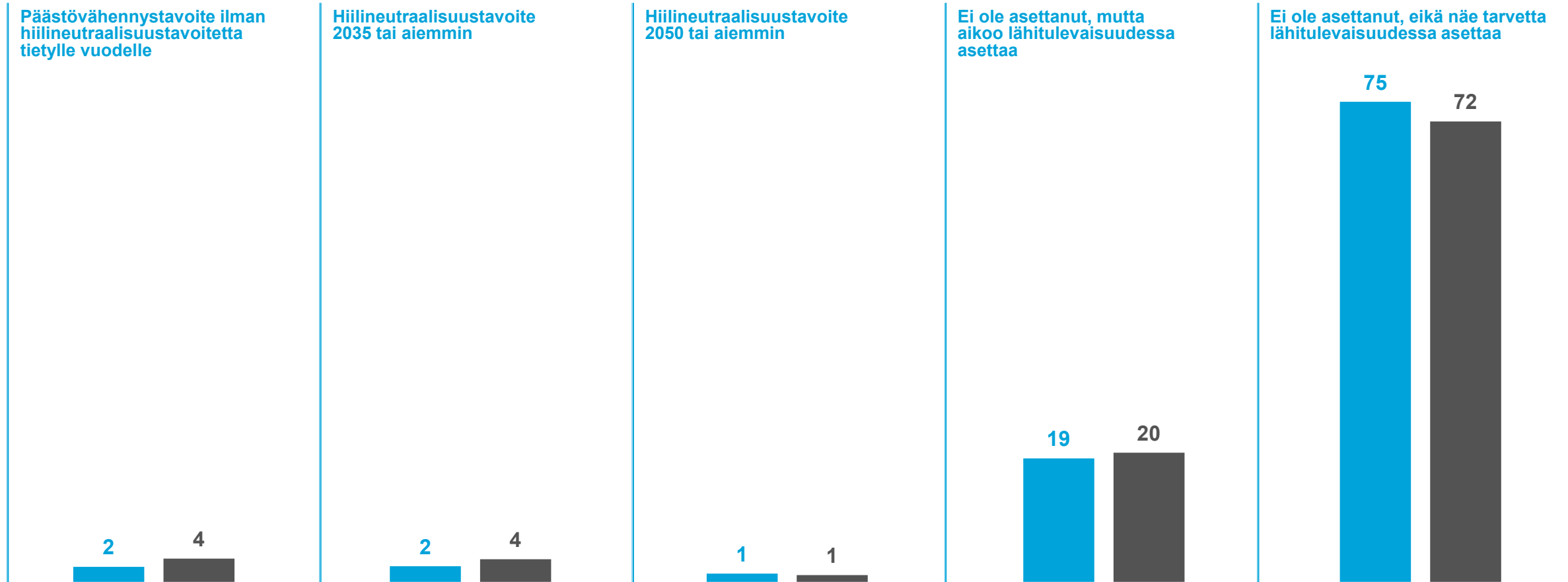
Motivaatio vähentämistoimiin (%)



PK-YRITYKSET JA ILMASTONMUUTOS

Etelä-Pohjanmaan Yrittäjät | Koko maa

Onko asettanut itselleen ilmastopäästöjen vähennystavoitteen



YRITTÄJYYDEN PUOLESTA