


Pk-yritysbarometri, kevät 2022

Alueraportti, Keski-Uusimaa



PK-YRITYSBAROMETRIN TOTEUTUS



TUTKIMUKSEN TARKOITUS

Pk-yritysbarometrissä on selvitetty suomalaisten pk-yritysten mielikuvia yleisestä suhdannekehityksestä ja oman yrityksen taloudellisesta kehityksestä. Lisäksi on tiedusteltu muun muassa yrityksen kasvuun, kansainvälistymiseen ja rahoitukseen liittyvistä tekijöistä. Tutkimuksen on toteuttanut Taloustutkimus Oy Suomen Yrittäjien, Finnvera Oyj:n sekä työ- ja elinkeinoministeriön toimeksiannosta.



TUTKIMUKSEN KOHDERYHMÄ JA OTANTA

Otantalähteenä on käytetty Tilastokeskuksen toimialaluokitusta TOL 2010, Bisnoden yritysrekisteriä sekä Suomen Yrittäjien jäsenrekisteriä, joista otanta on tehty kiintiöidyllä satunnaisotannalla. Otoksessa on kiintiöity yritysten toimiala, kokoluokka ja sijainti. Vastaajajoukon muodostaa 5201 kohderyhmän vaatimukset täyttävää pk-yrityksen edustajaa.



TIEDONKERUUMENETELMÄ

Tiedonkeruumenetelmänä on käytetty internetkyselyä. Vastaajat kutsuttiin kyselyyn sähköpostitse tai puhelimitse.



TIEDONKERUUN AJANKOHTA

Joulukuu 2021–Tammikuu 2022.

PK-YRITYSBAROMETRIN RAPORTOINNISTA JA TULOSTEN TULKINNASTA



TUTKIMUKSEN RAPORTOINTI

Tässä raportissa on esitetty Keski-Uusimaa tulosityhteenveto kevään 2022 Pk-yritysbarometrin päätuloksista. Alueen tuloksia on verrattu pääosin koko maan tuloksiin ja suhdannenäkymien osalta myös lähialueiden tuloksiin. Tutkimustuloksissa aineisto on painotettu vastaamaan yritysten todellista toimiala- ja aluejakaumaa.



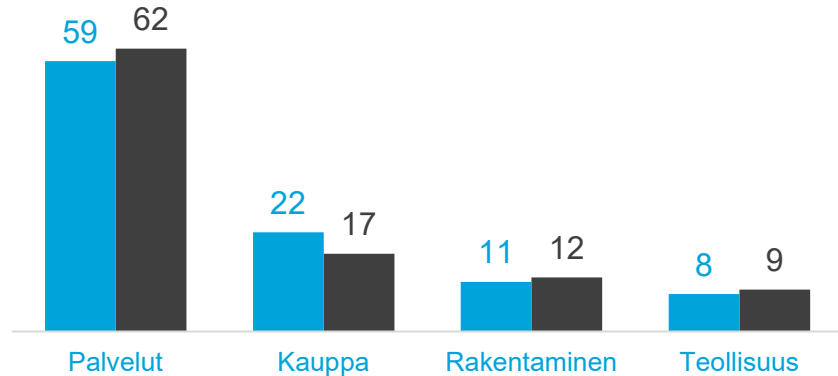
TULOSTEN TULKINTA

Tutkimustuloksissa esiintyy muutamissa kohdissa käsite saldoluku. Se kuvaa kyseisten kysymysten kohdalla positiivisista ja negatiivisista vastauksista laskettua prosenttilukujen erotusta. Esimerkiksi: Pk-yritysten yleiset suhdannenäkymät seuraavan vuoden aikana paranee 39,4 %, huononee 8,6 % saldoluku = +30,8 % ~31 %. HUOM. kaikissa laskelmissa käytetään tarkkoja, pyöristämättömiä lukuja, vaikka raportissa luvut esitetään kokonaisina ilman desimaaleja.


VASTAAJAYRITYSTEN TAUSTATIEDOT

Keski-Uusimaa n=184 Koko maa n=5201

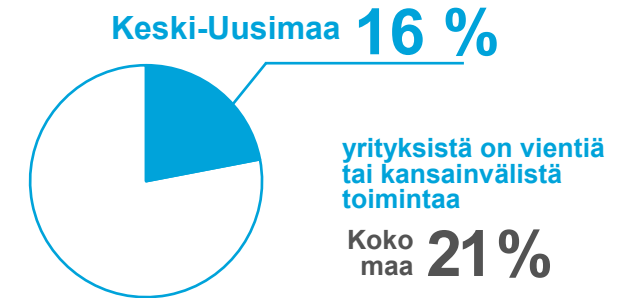
Päätoimiala (%)



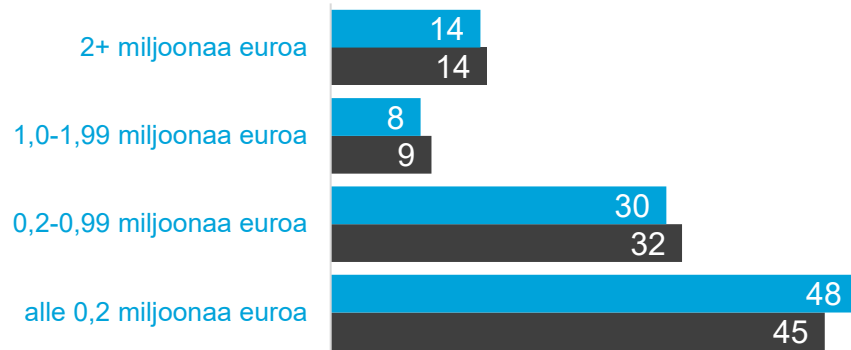
Yrityksen kasvuhakuisuus (%)



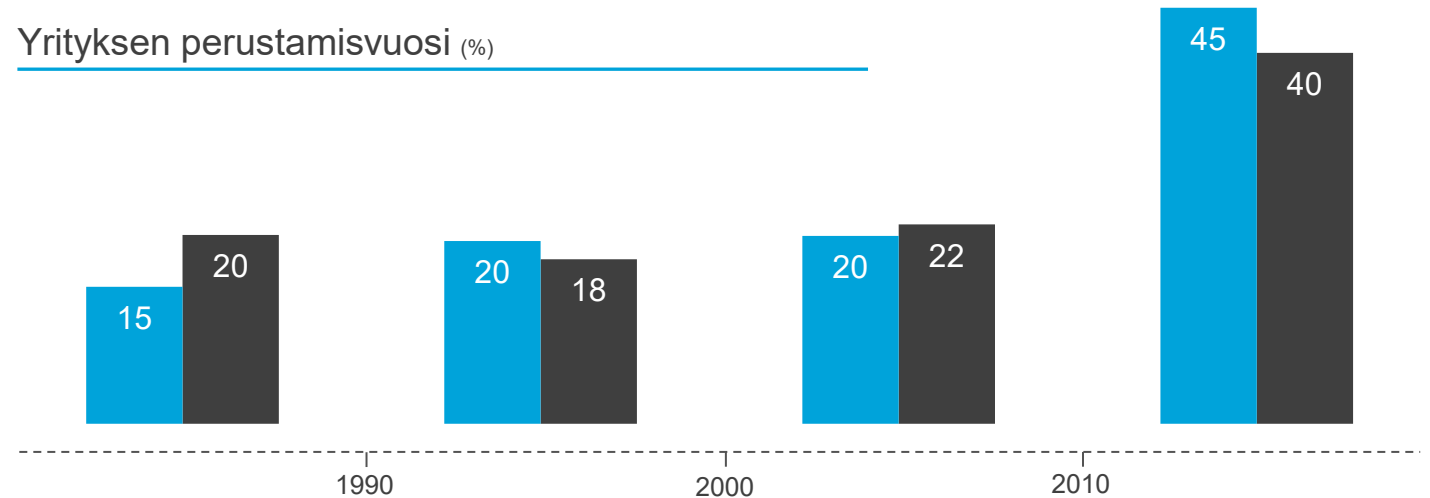
Vientiyritysten osuus (%)



Liikevaihto vuonna 2021 (%)



Yrityksen perustamisvuosi (%)

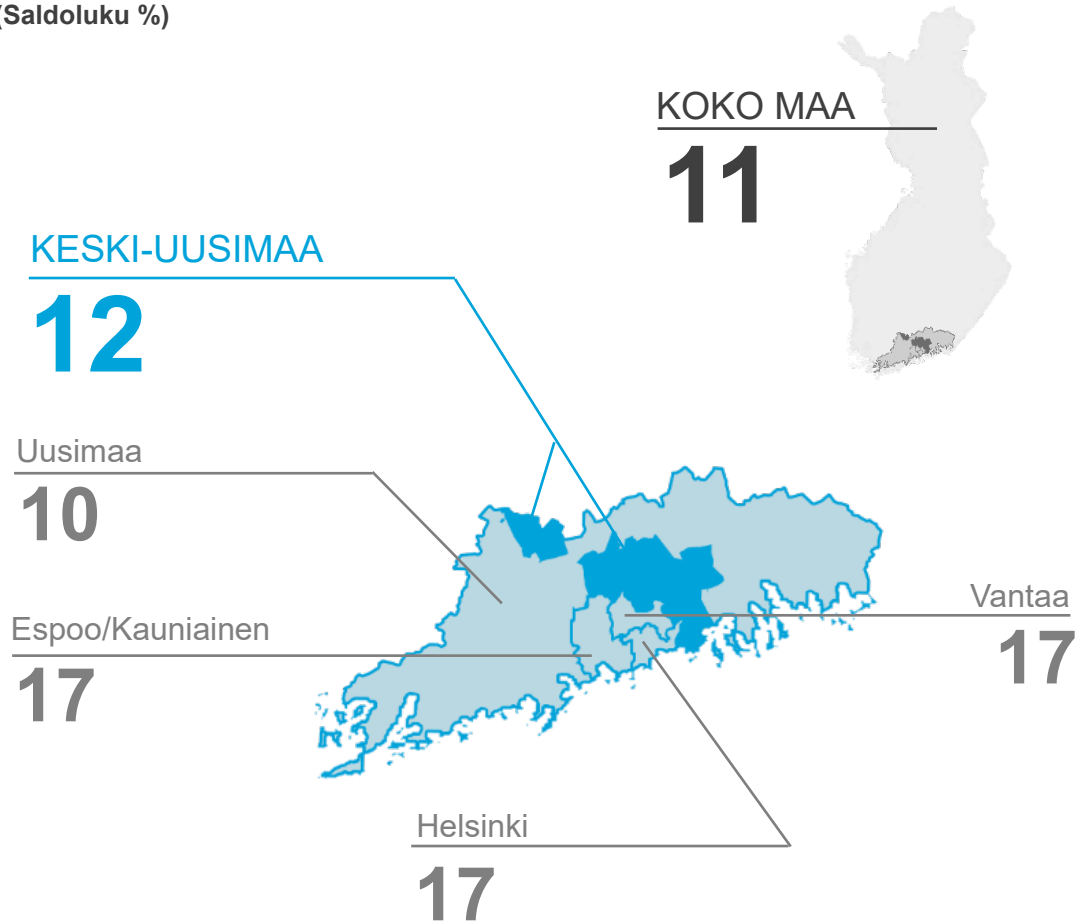


Tulokset

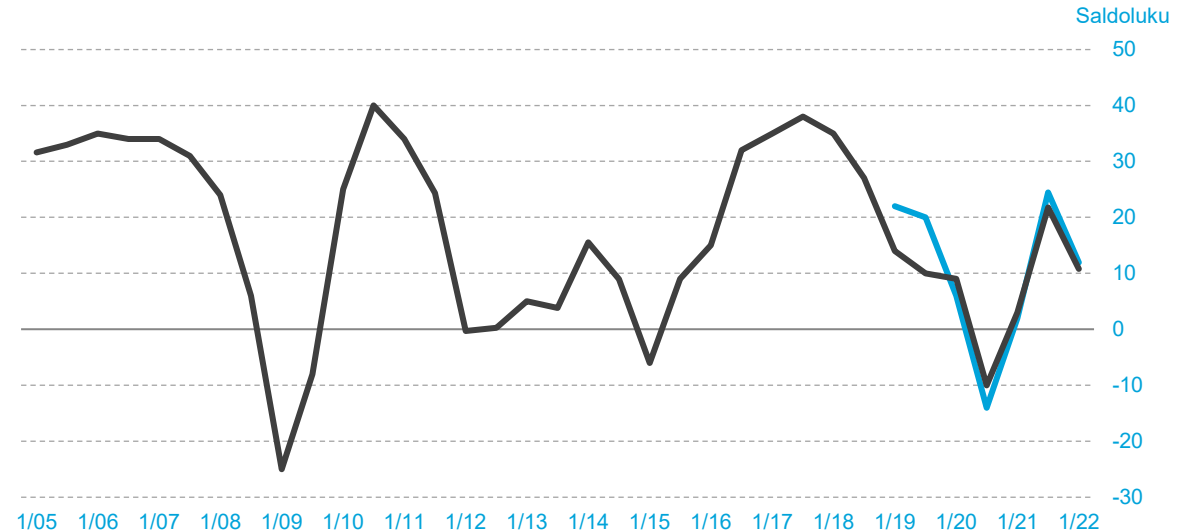
PK-YRITYKSET JA SUHDANNENÄKYMÄT

Keski-Uusimaa | Lähialueet | Koko maa

Yleinen suhdannenäkymä (Saldoluku %)



Saldoluvun kehitys 1/2005–1/2022



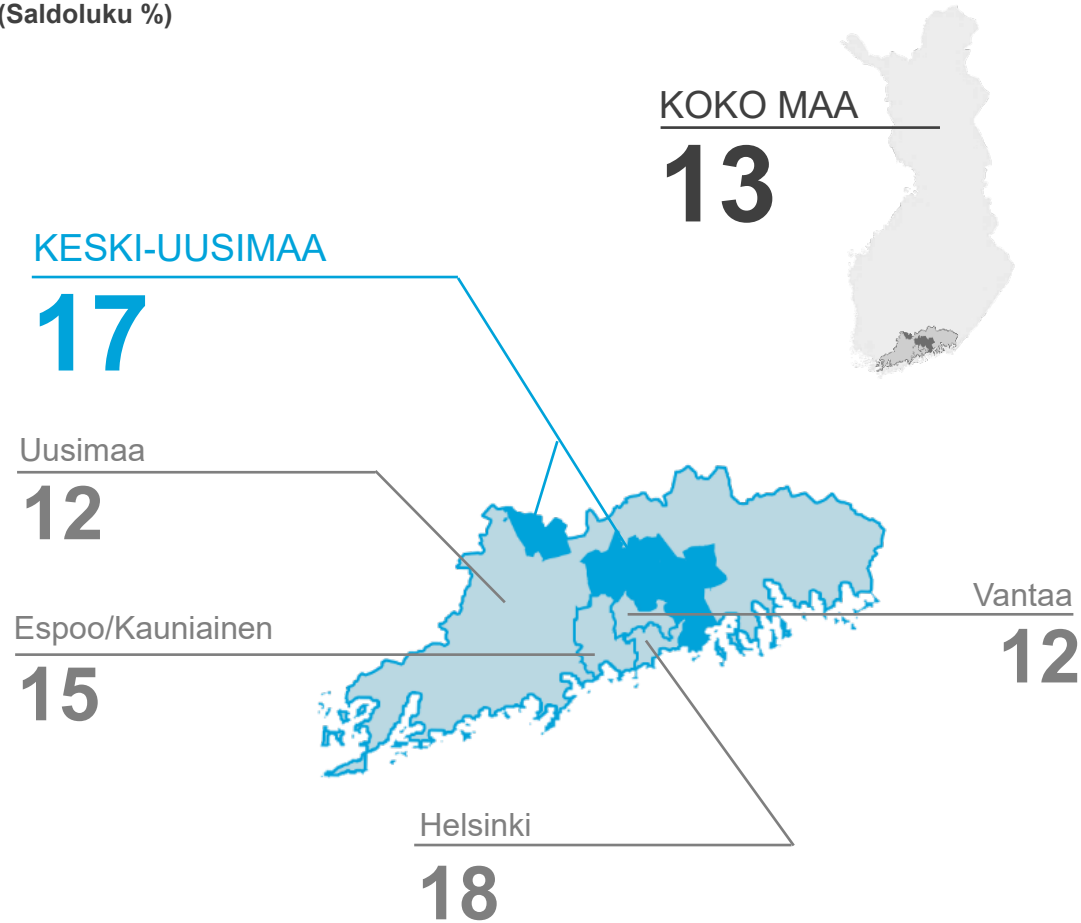
Huomioita tuloksista

Keski-uudenmaan pk-yrittäjien yleiset suhdannenäkymät ovat samansuuntaiset koko maan ja Uudenmaan pk-yrittäjien kanssa. Ne ovat kuitenkin alhaisemmalla tasolla kuin pääkaupunkialueiden pk-yrittäjien odotukset.

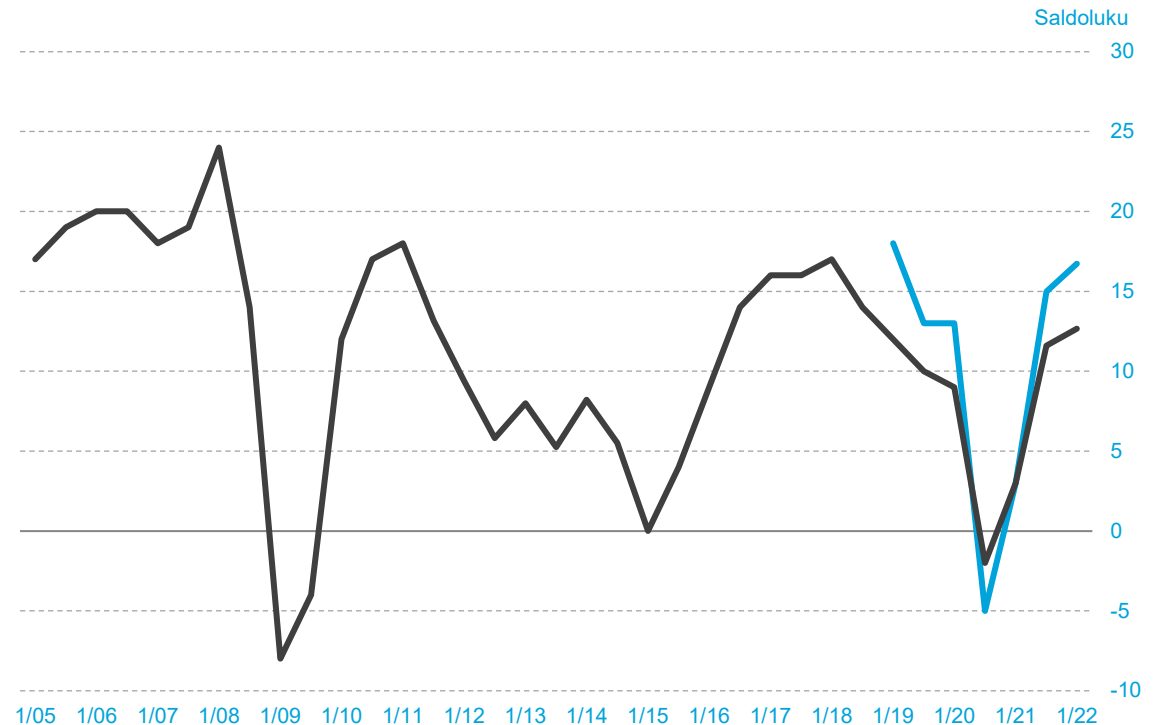
PK-YRITYKSET JA TYÖLLISYYS

Keski-Uusimaa | Lähialueet | Koko maa

Arvio henkilökunnan määrästä vuoden päästä (Saldoluku %)



Saldoluvun kehitys 1/2005–1/2022



PK-YRITYSTEN LIIKEVAIHTO JA KANNATTAVUUS

Keski-Uusimaa | Lähialueet | Koko maa

Arvio liikevaihdosta ja kannattavuudesta ensi vuonna

(Saldoluku %)

KOKO MAA
25 LIIKEVAIHTO
1 KANNATTAVUUS



KESKI-UUSIMAA

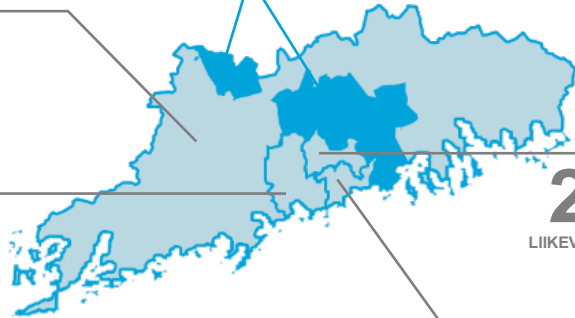
33 LIIKEVAIHTO
2 KANNATTAVUUS

Uusimaa

25 LIIKEVAIHTO
-2 KANNATTAVUUS

Espoo/Kauniainen

25 LIIKEVAIHTO
6 KANNATTAVUUS



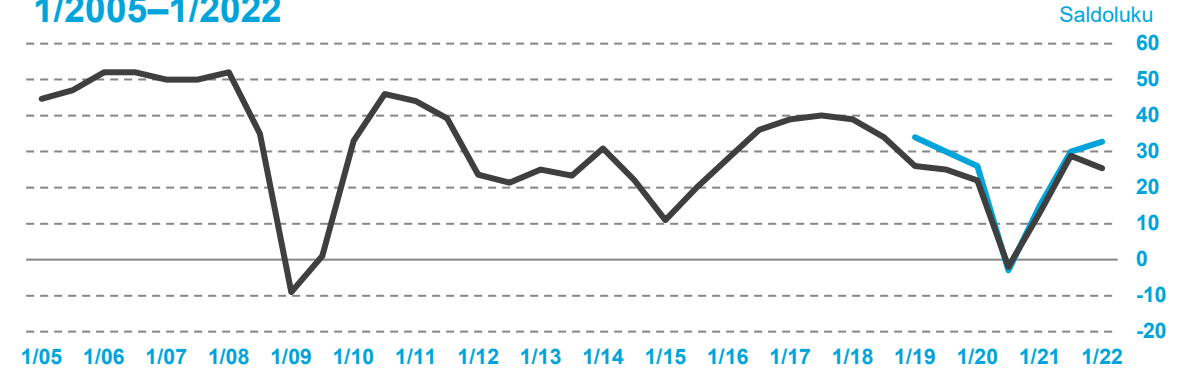
Vantaa

28 LIIKEVAIHTO
9 KANNATTAVUUS

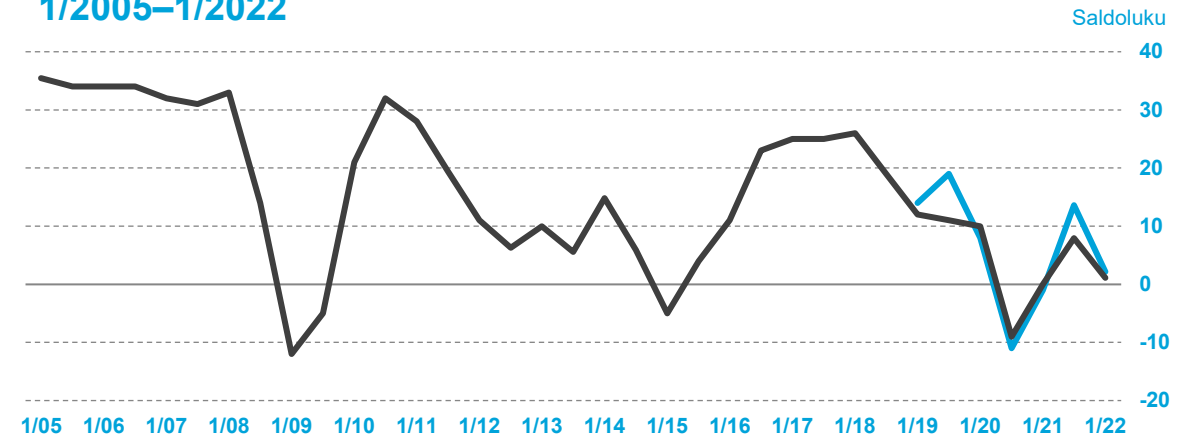
Helsinki

34 LIIKEVAIHTO
8 KANNATTAVUUS

Saldoluvun kehitys: liikevaihto 1/2005–1/2022



Saldoluvun kehitys: kannattavuus 1/2005–1/2022



PK-YRITYSTEN INVESTOINTIEN ARVO JA INNOVAATIOT

Keski-Uusimaa | Lähialueet | Koko maa

Arvio investointien arvon sekä tuotannon ja tuotteiden kehityksestä ensi vuonna
(Saldoluku %)

KESKI-UUSIMAA

0

INVESTOINTIEN
ARVO

8

INNOVAATIOT,
TUOTANNON JA
TUOTTEIDEN
KEHITYS

Uusimaa

-5

INVESTOINTIEN
ARVO

8

INNOVAATIOT,
TUOTANNON JA
TUOTTEIDEN
KEHITYS

Espoo/Kauniainen

-10

INVESTOINTIEN
ARVO

13

INNOVAATIOT,
TUOTANNON JA
TUOTTEIDEN
KEHITYS

KOKO MAA

-5

INVESTOINTIEN
ARVO

12

INNOVAATIOT,
TUOTANNON JA
TUOTTEIDEN
KEHITYS



Vantaa

-5

INVESTOINTIEN
ARVO

20

INNOVAATIOT,
TUOTANNON JA
TUOTTEIDEN
KEHITYS

Helsinki

1

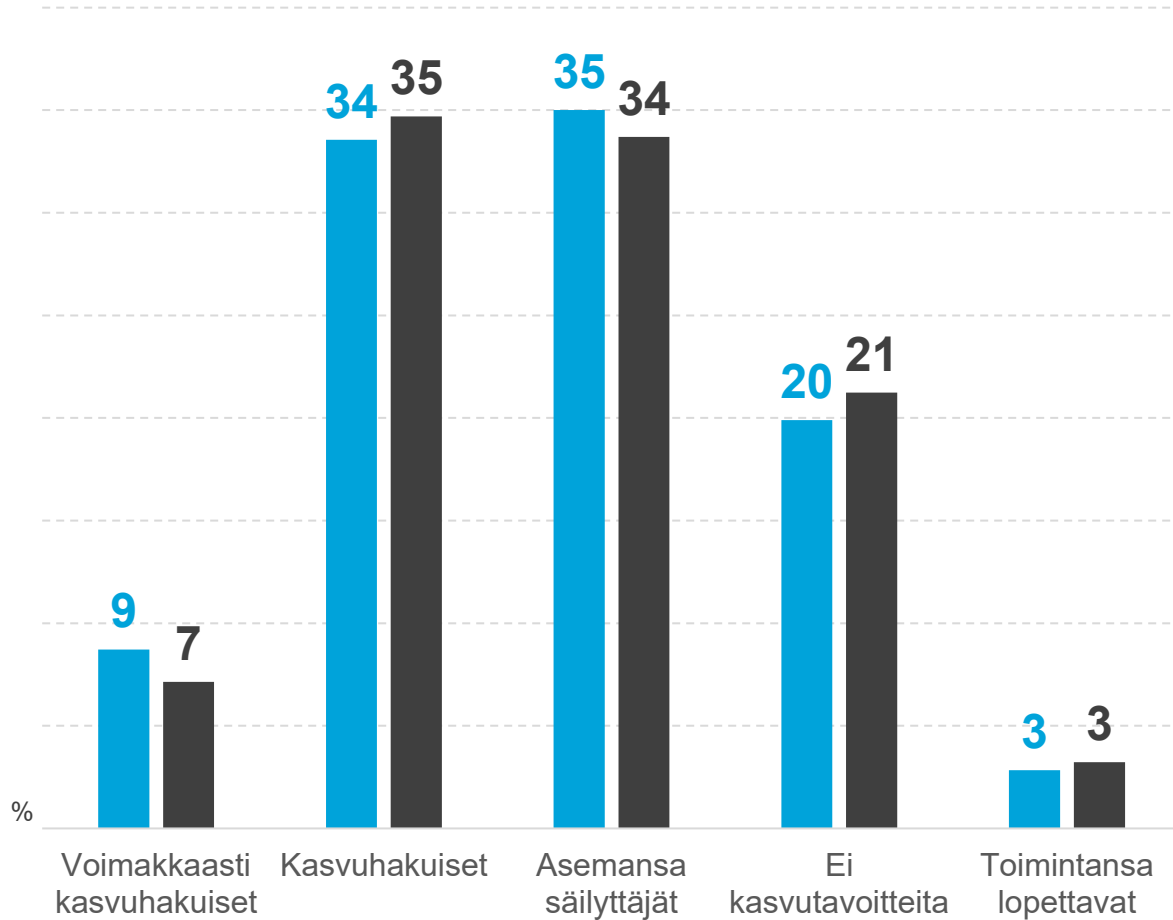
INVESTOINTIEN
ARVO

19

INNOVAATIOT,
TUOTANNON JA
TUOTTEIDEN
KEHITYS

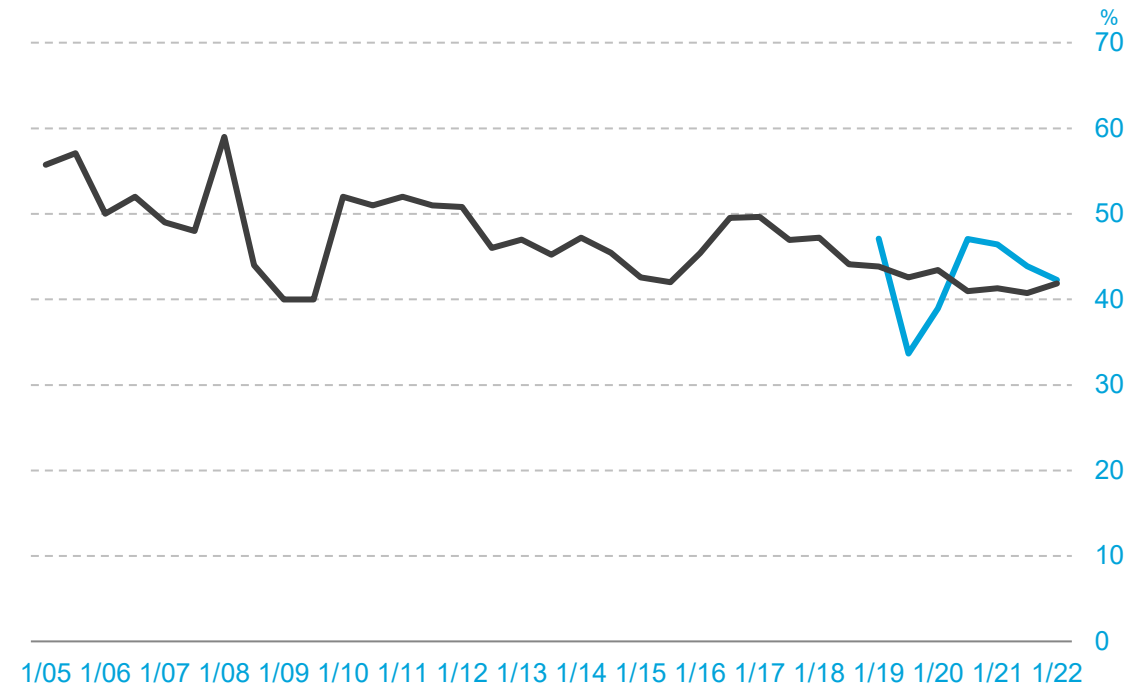
PK-YRITYSTEN KASVUHAKUISUUS

Keski-Uusimaa | Koko maa



Kasvuhakuisuuden kehitys

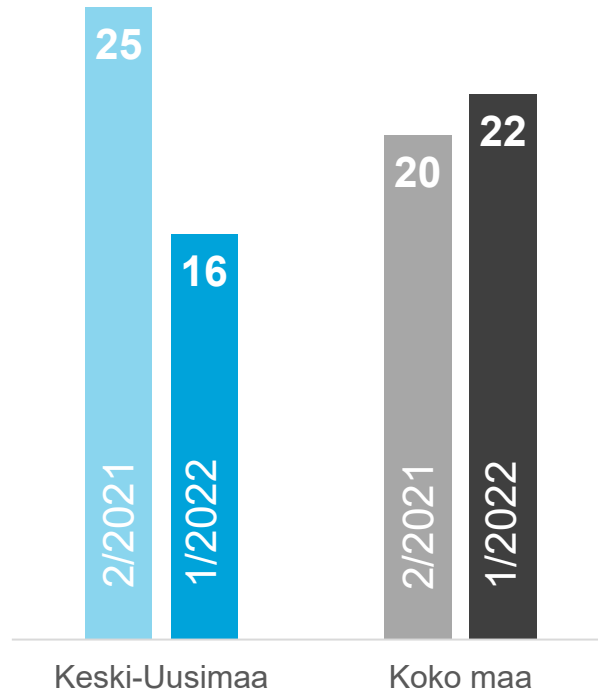
(Voimakkaasti kasvuhakuiset ja kasvuhakuiset yhteensä)
1/2005–1/2022



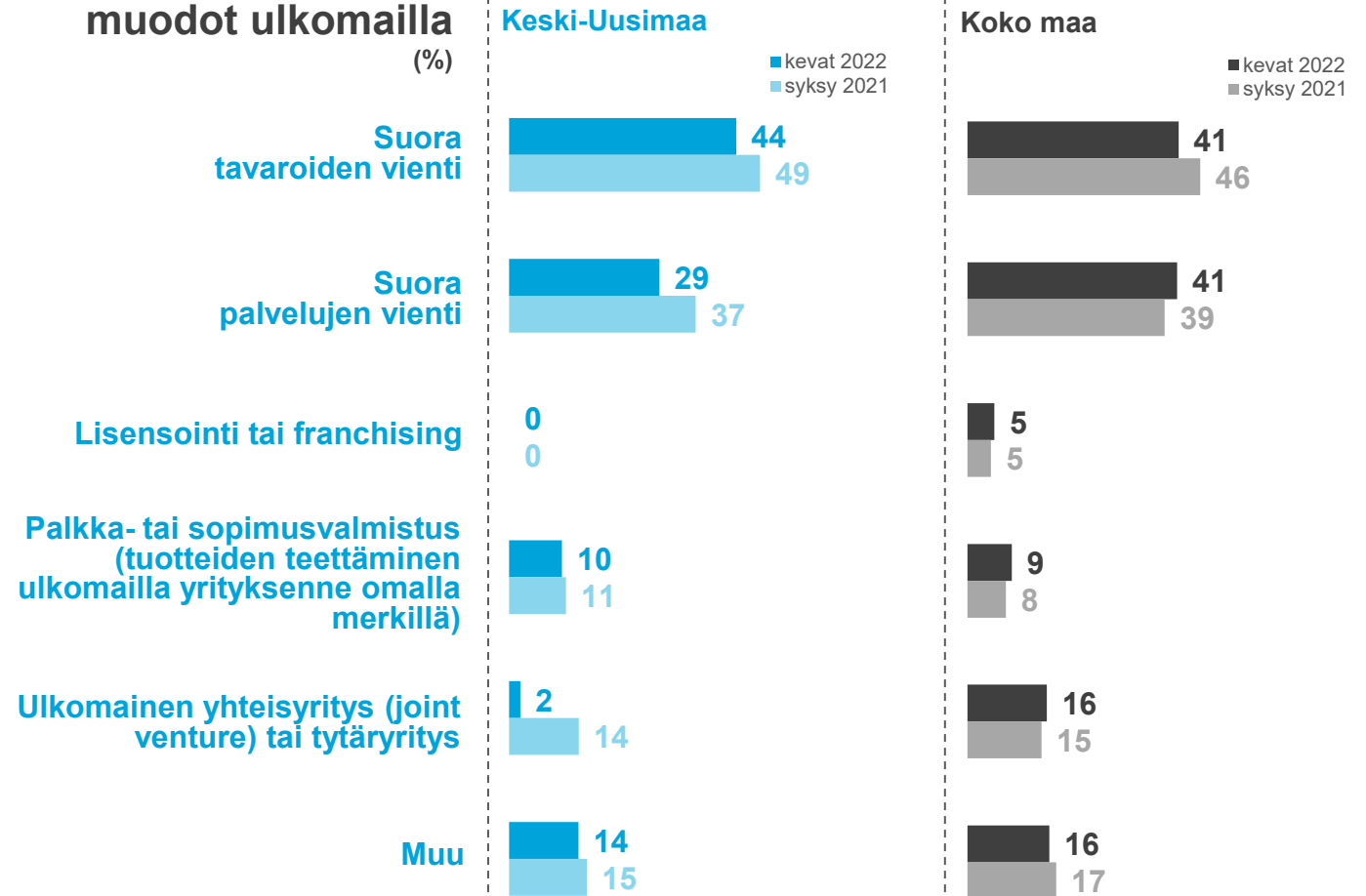
PK-YRITYSTEN TOIMINTA ULKOMAILLA

Keski-Uusimaa | Koko maa

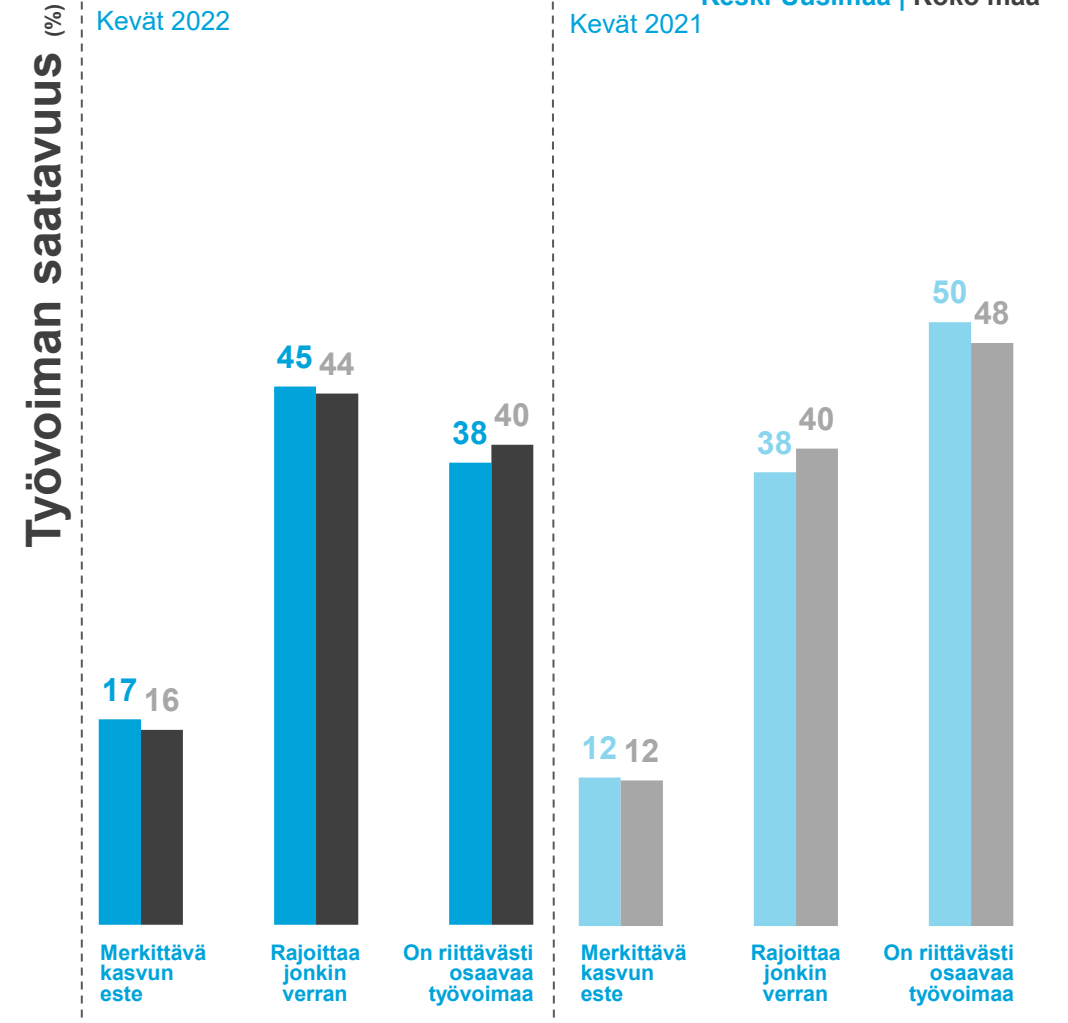
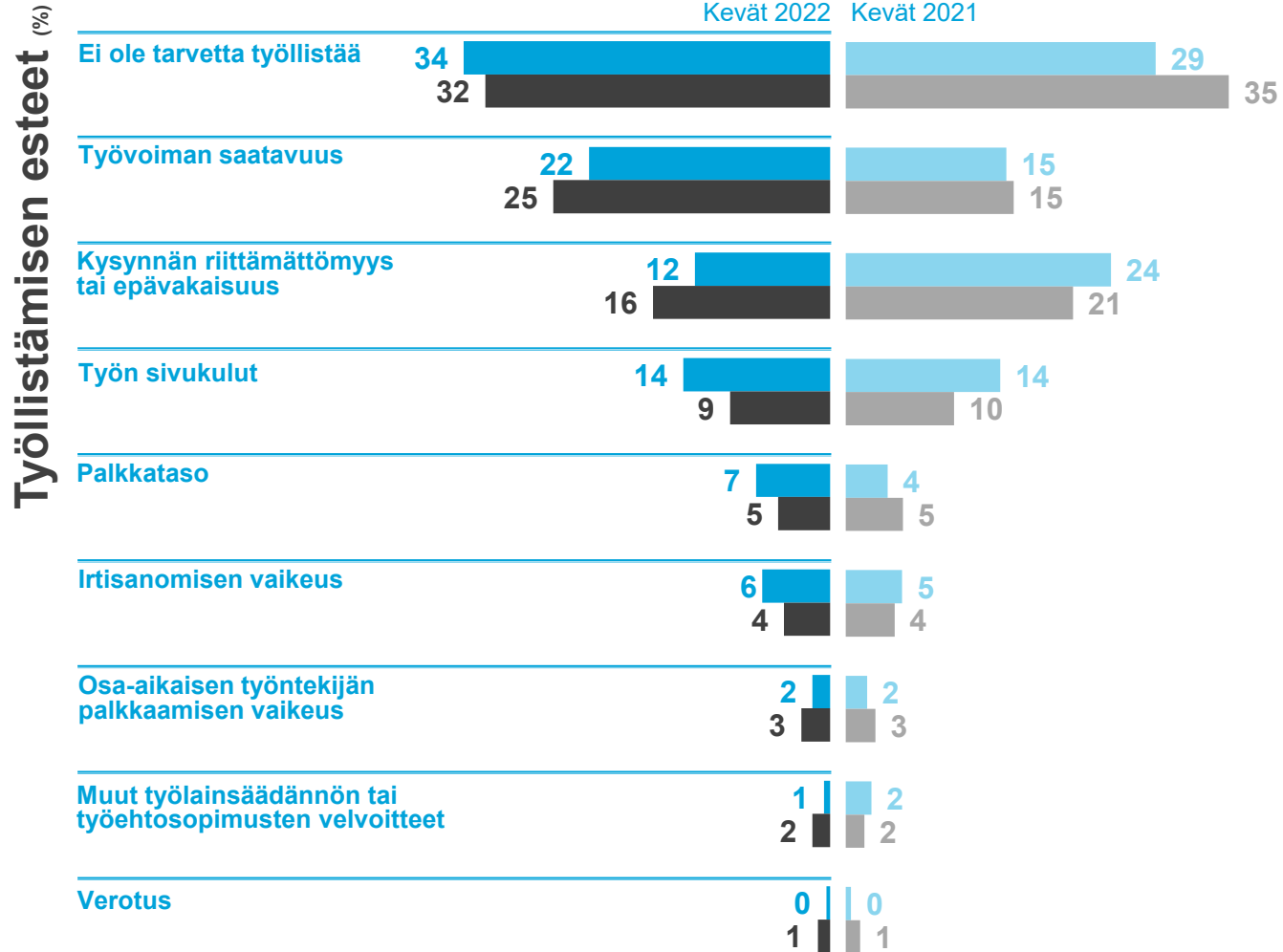
Niiden yritysten osuus, joilla on vientiä tai liiketoimintaa ulkomailla (%)



Liiketoiminnan muodot ulkomailla (%)



PK-YRITYKSET JA TYÖLLISTÄMINEN

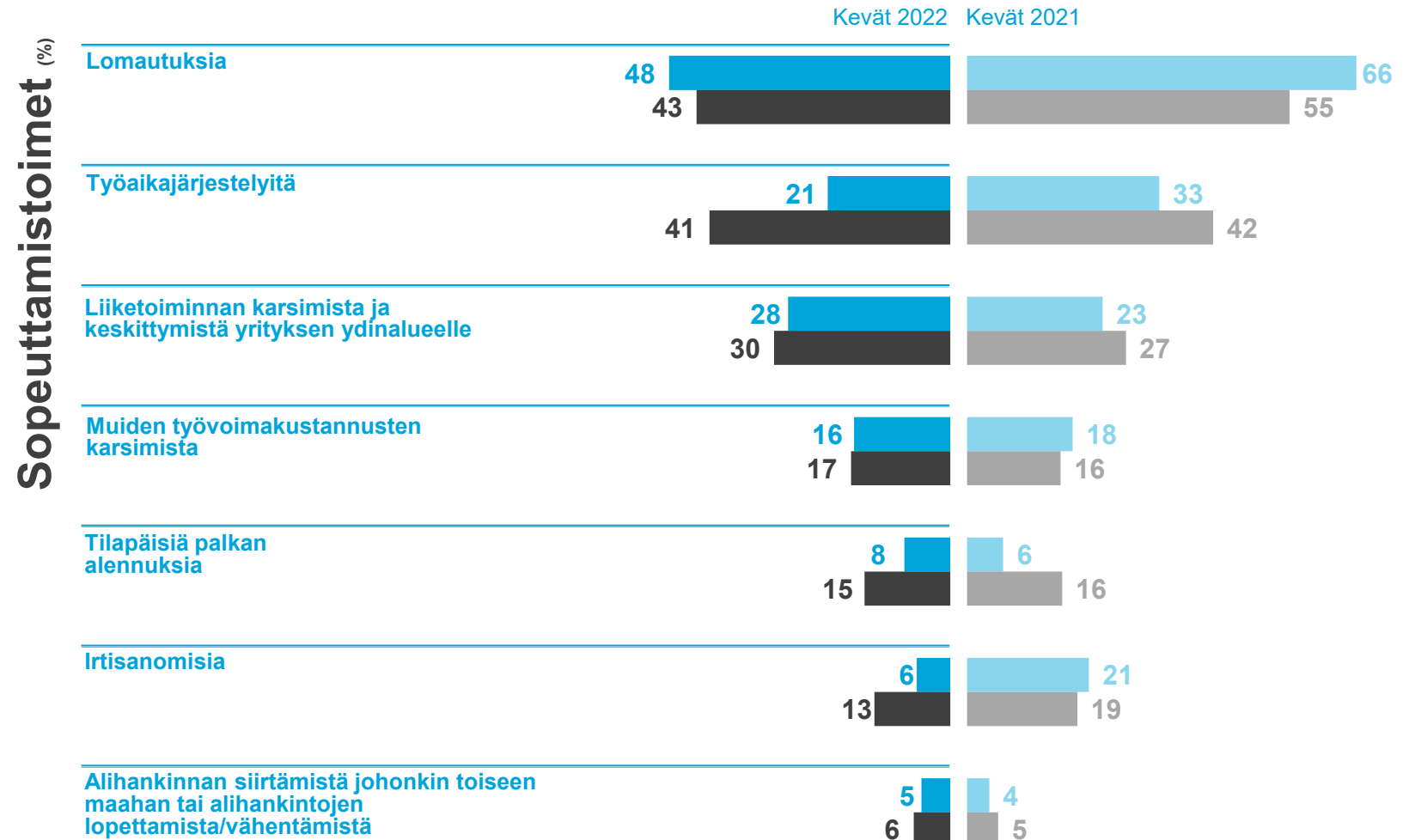


PK-YRITYKSET JA SOPEUTTAMISTOIMET

Keski-Uusimaa | Koko maa

16%
pk-yrityksistä
kokee tarvetta
sopeuttaa
toimintaansa.
Kevät 2021: 30%

Koko maa **17%**
Kevät 2021: 25 %



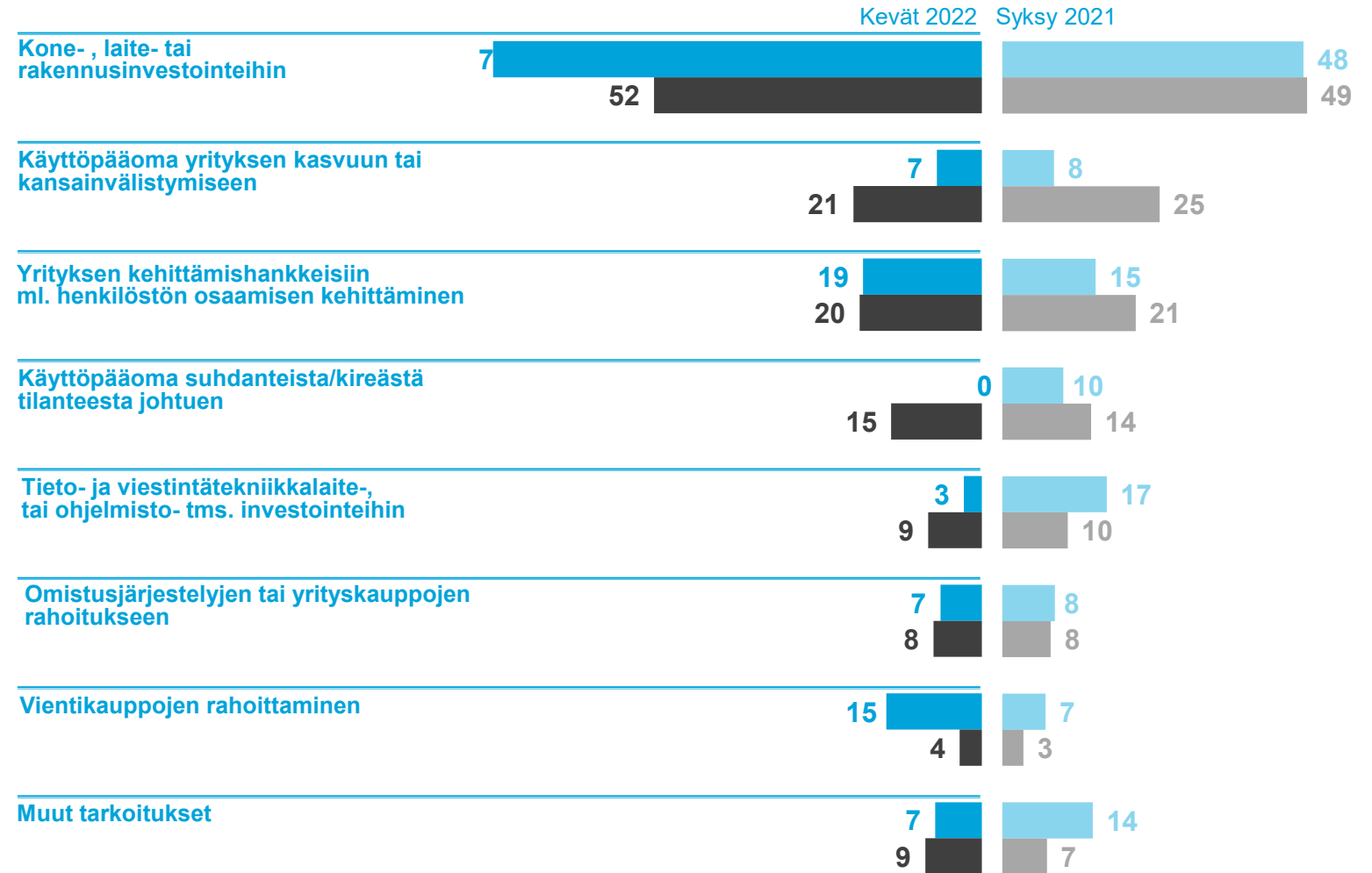
PK-YRITYKSET JA RAHOITUSTARPEET

Keski-Uusimaa | Koko maa

12%
pk-yrityksistä
aikoo hakea
ulkopuolista
rahoitusta.
Syksy 2021: 22%

Koko
maa **21%**
Syksy 2021: 20%

Rahoituksen käyttötarkoitus (%)



PK-YRITYKSET JA OMISTAJANVAIHDOS

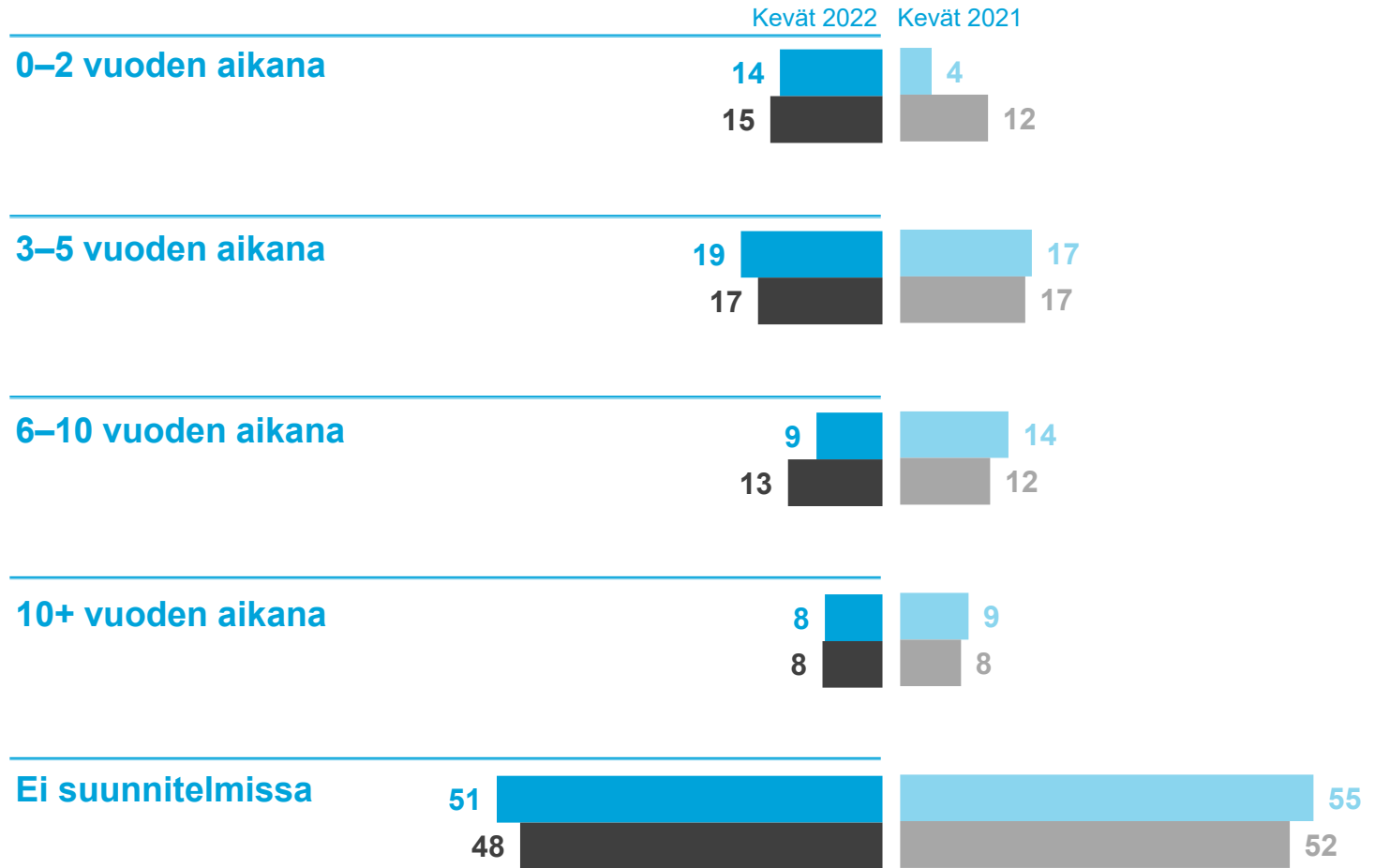
Keski-Uusimaa | Koko maa

50%

pk-yrityksistä
seuraa aktiivisesti
yrityksen arvon
kehitystä.
Kevät 2021: 60%

Koko maa **51%**
Kevät 2021: 53%

Omistajanvaihdoksen suunnittelu (%)



PK-YRITYKSET JA ILMASTONMUUTOS

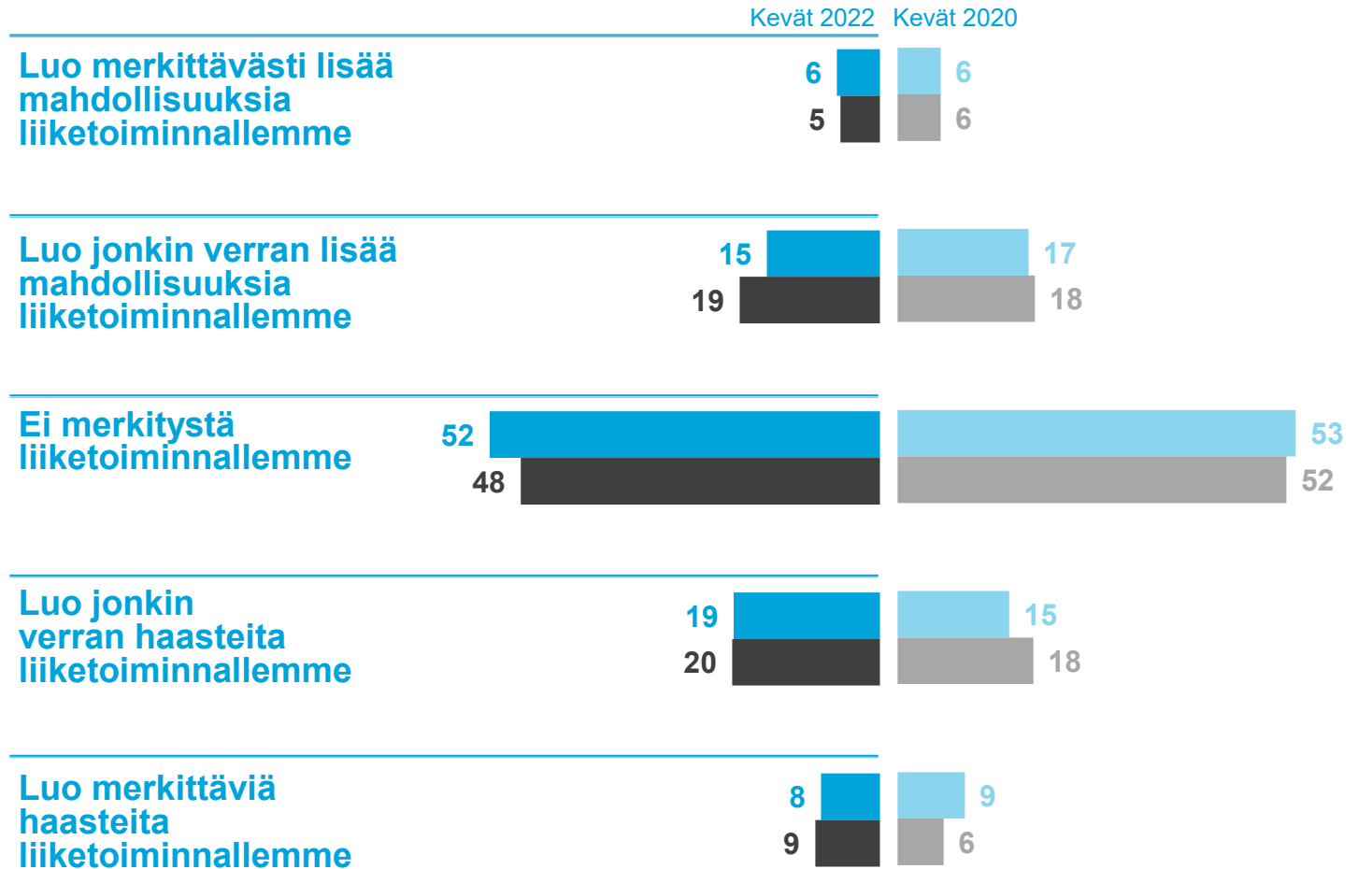
Keski-Uusimaa | Koko maa

22%

pk-yrityksistä on kartoittanut liiketoimintansa ilmastovaikutuksia.
Kevät 2020: 23%

Koko maa **20%**
Kevät 2020: 17%

Näkemyksilmastonmuutoksen hillitsemistoimien vaikutuksista yritykselle (%)

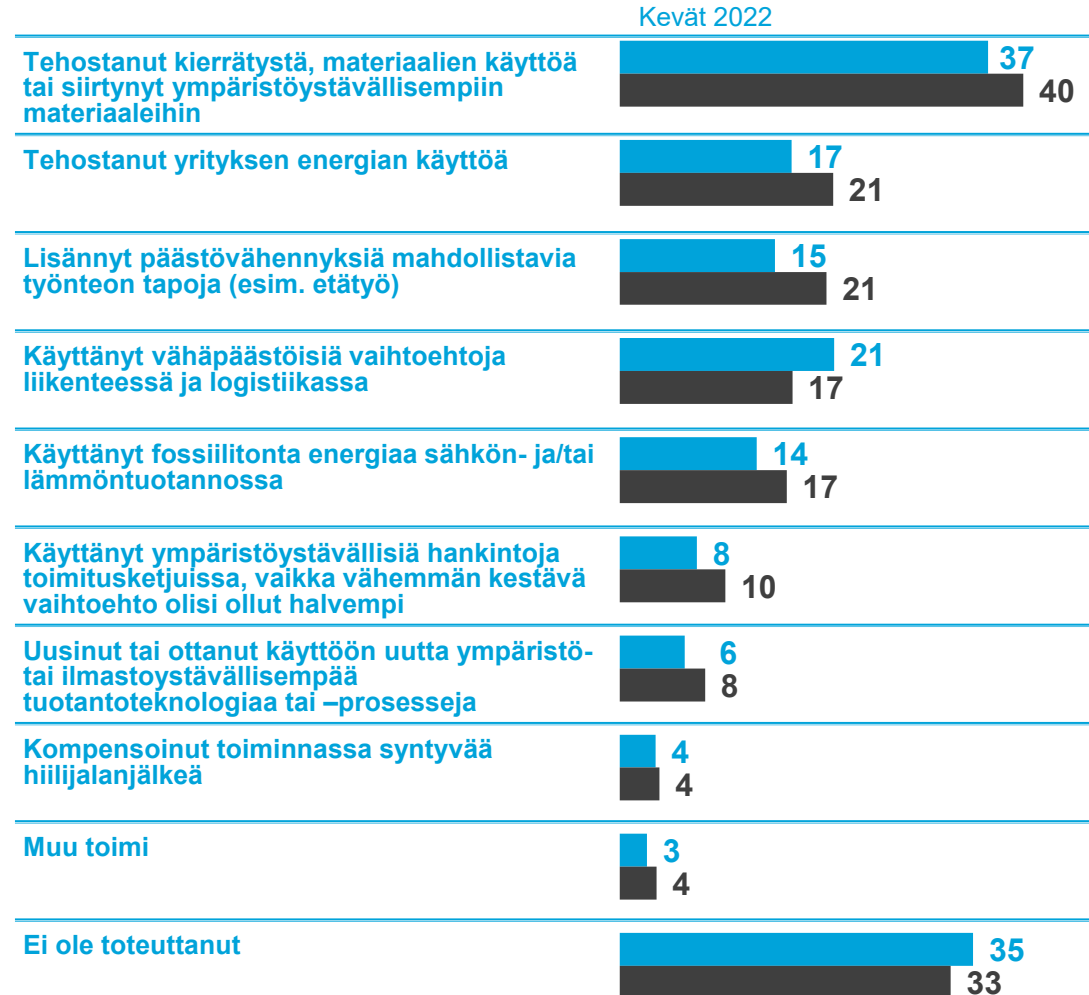


PK-YRITYKSET JA ILMASTONMUUTOS

Keski-Uusimaa | Koko maa

Viimeisen vuoden aikana toteutetut ilmasto-vaikutuksen vähentämistoimet

Toteutetut toimet (%)

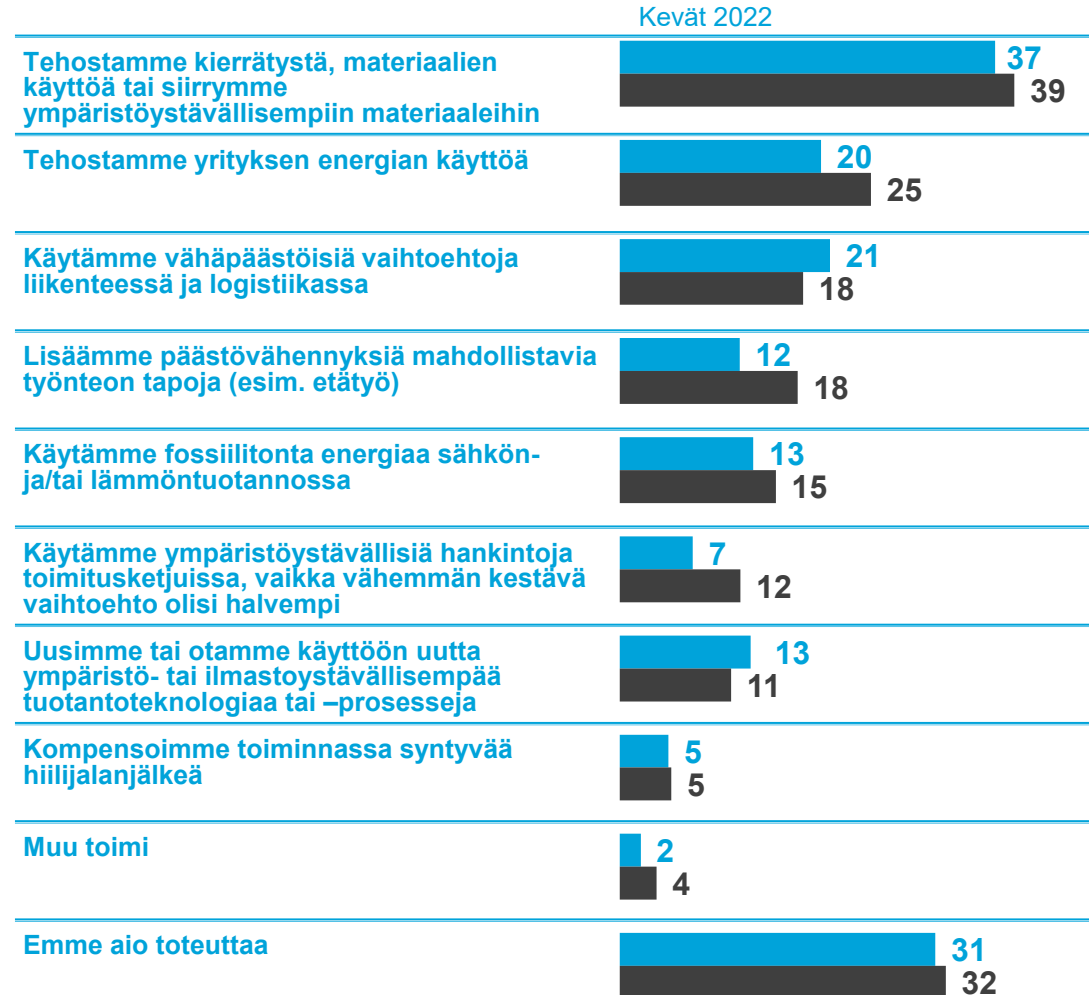


PK-YRITYKSET JA ILMASTONMUUTOS

Keski-Uusimaa | Koko maa

Suunnitellut
ilmastovaikutuksen
vähentämistoimet
seuraavan 12kk:n
aikana

Suunnitellut toimet (%)

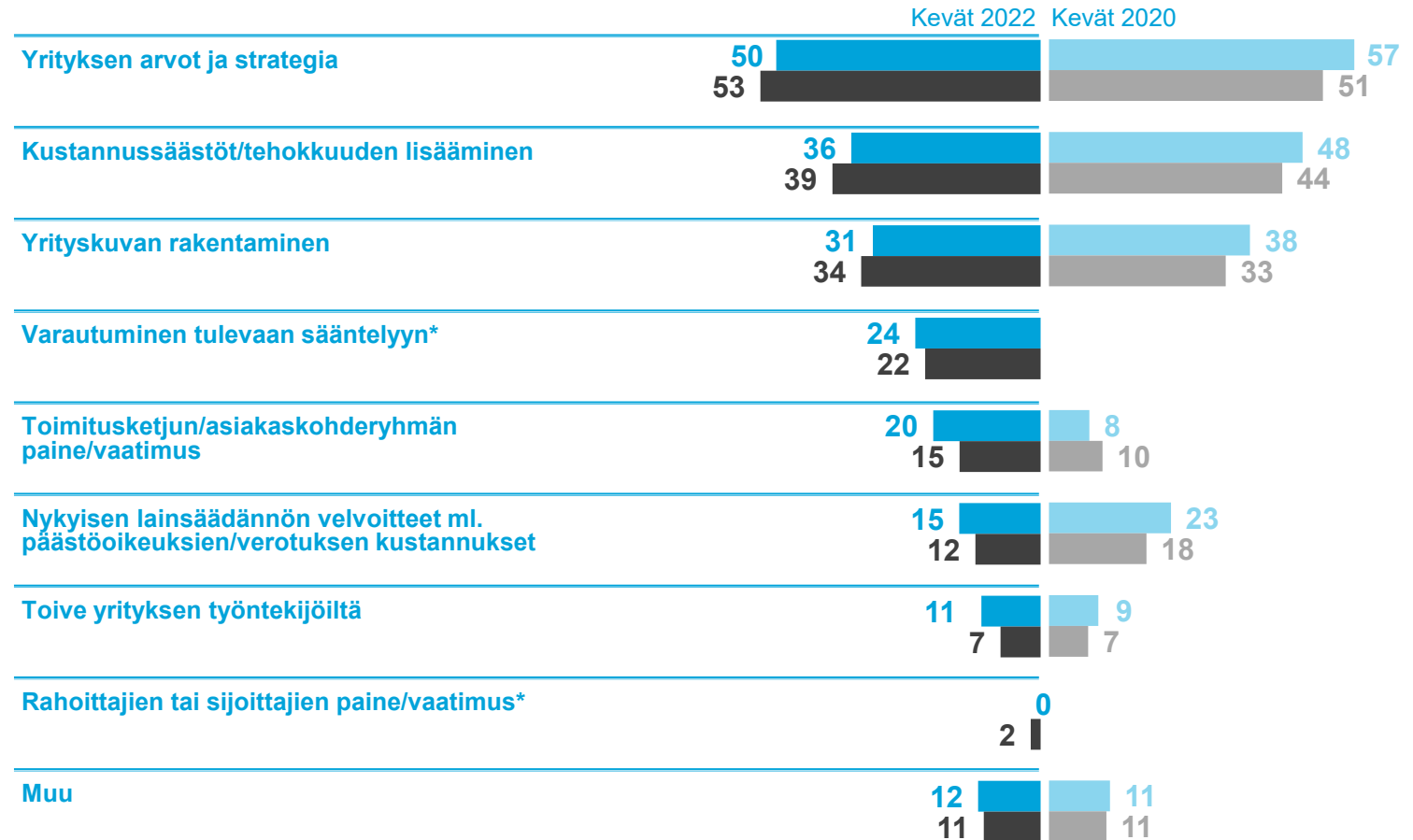


PK-YRITYKSET JA ILMASTONMUUTOS

Keski-Uusimaa | Koko maa

Motivaatio tehtyihin ja/tai suunniteltuihin ilmastovaikutuksen vähentämistoimiin

Motivaatio vähentämistoimiin (%)

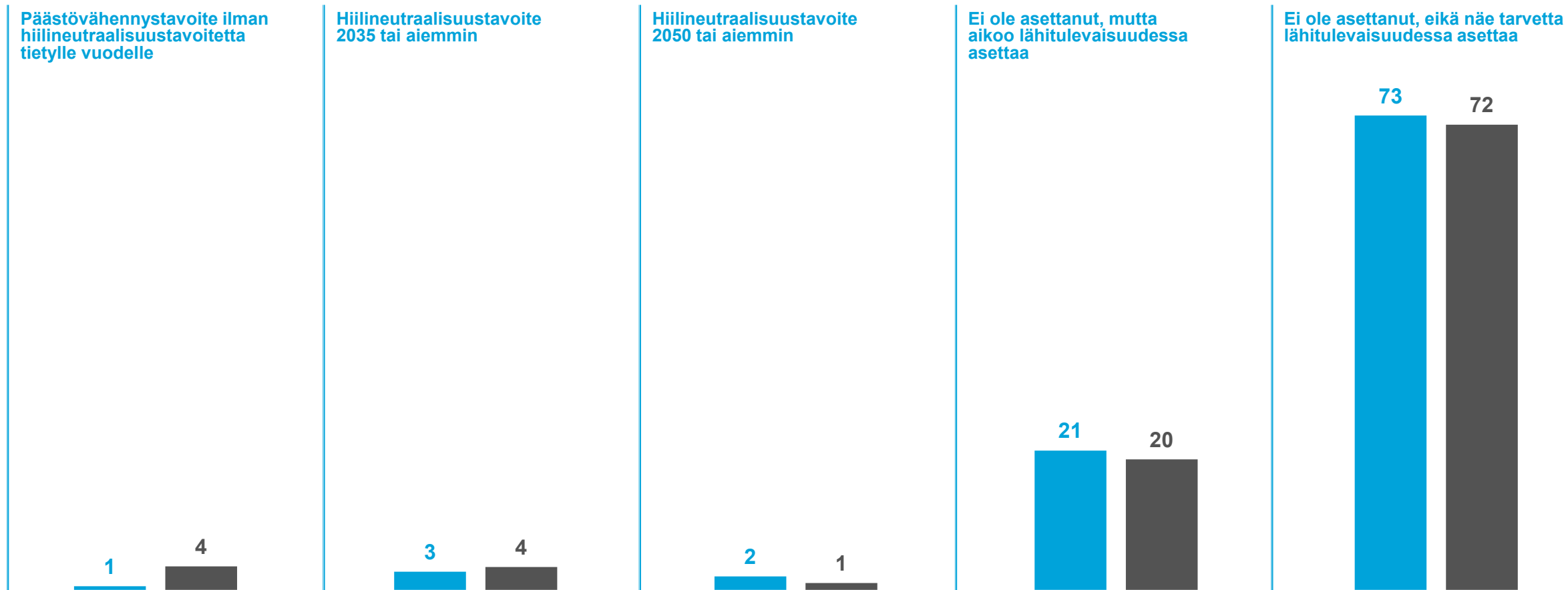


*) Ei kysytty keväällä 2020

PK-YRITYKSET JA ILMASTONMUUTOS

Keski-Uusimaa | Koko maa

Onko asettanut itselleen ilmastopäästöjen vähennystavoitteen



YRITTÄJYYDEN PUOLESTA