

Pk-yritysbarometri, kevät 2022

Alueraportti, Pohjois-Karjalan Yrittäjät



PK-YRITYSBAROMETRIN TOTEUTUS



TUTKIMUKSEN TARKOITUS

Pk-yritysbarometrissä on selvitetty suomalaisten pk-yritysten mielikuvia yleisestä suhdannekehityksestä ja oman yrityksen taloudellisesta kehityksestä. Lisäksi on tiedusteltu muun muassa yrityksen kasvuun, kansainvälistymiseen ja rahoitukseen liittyvistä tekijöistä. Tutkimuksen on toteuttanut Taloustutkimus Oy Suomen Yrittäjien, Finnvera Oyj:n sekä työ- ja elinkeinoministeriön toimeksiannosta.



TUTKIMUKSEN KOHDERYHMÄ JA OTANTA

Otantalähteenä on käytetty Tilastokeskuksen toimialaluokitusta TOL 2010, Bisnoden yritysrekisteriä sekä Suomen Yrittäjien jäsenrekisteriä, joista otanta on tehty kiintiöidyllä satunnaisotannalla. Otoksessa on kiintiöity yritysten toimiala, kokoluokka ja sijainti. Vastaajajoukon muodostaa 5201 kohderyhmän vaatimukset täyttävää pk-yrityksen edustajaa.



TIEDONKERUUMENETELMÄ

Tiedonkeruumenetelmänä on käytetty internetkyselyä. Vastaajat kutsuttiin kyselyyn sähköpostitse tai puhelimitse.



TIEDONKERUUN AJANKOHTA

Joulukuu 2021–Tammikuu 2022.

PK-YRITYSBAROMETRIN RAPORTOINNISTA JA TULOSTEN TULKINNASTA



TUTKIMUKSEN RAPORTOINTI

Tässä raportissa on esitetty Pohjois-Karjalan Yrittäjät alueen tulosityhteenveto kevään 2022 Pk-yritysbarometrin päätuloksista. Alueen tuloksia on verrattu pääosin koko maan tuloksiin ja suhdannenäkymien osalta myös lähialueiden tuloksiin. Tutkimustuloksissa aineisto on painotettu vastaamaan yritysten todellista toimiala- ja aluejakaumaa.



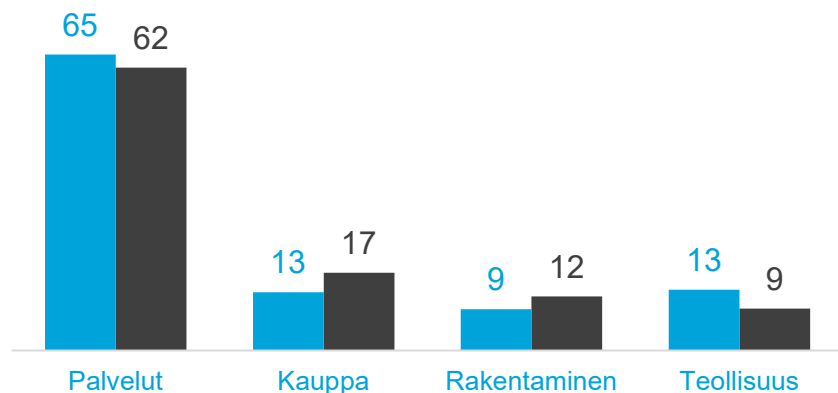
TULOSTEN TULKINTA

Tutkimustuloksissa esiintyy muutamissa kohdissa käsite saldoluku. Se kuvaa kyseisten kysymysten kohdalla positiivisista ja negatiivisista vastauksista laskettua prosenttilukujen erotusta. Esimerkiksi: Pk-yritysten yleiset suhdannenäkymät seuraavan vuoden aikana paranee 39,4 %, huononee 8,6 % saldoluku = +30,8 % ~31 %. HUOM. kaikissa laskelmissa käytetään tarkkoja, pyöristämättömiä lukuja, vaikka raportissa luvut esitetään kokonaisina ilman desimaaleja.

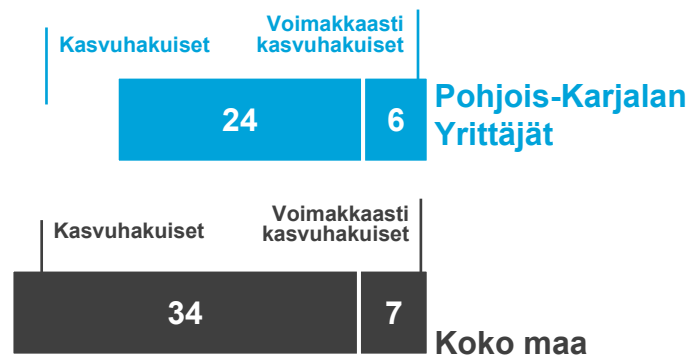
VASTAAJAYRITYSTEN TAUSTATIEDOT

Pohjois-Karjalan Yrittäjät n=188 Koko maa n=5201

Päätoimiala (%)



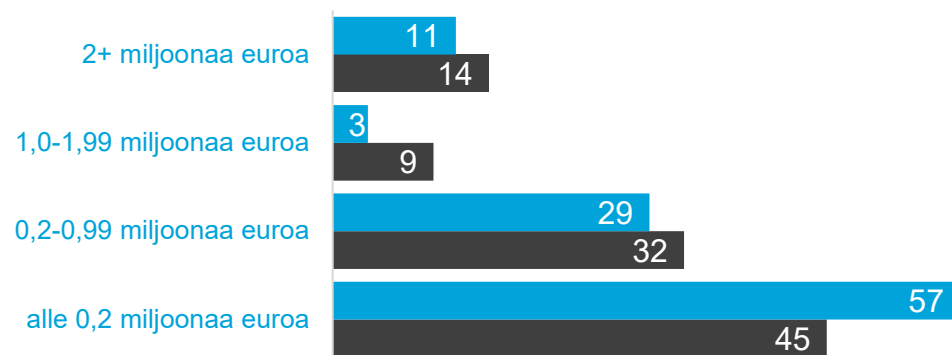
Yrityksen kasvuhakuisuus (%)



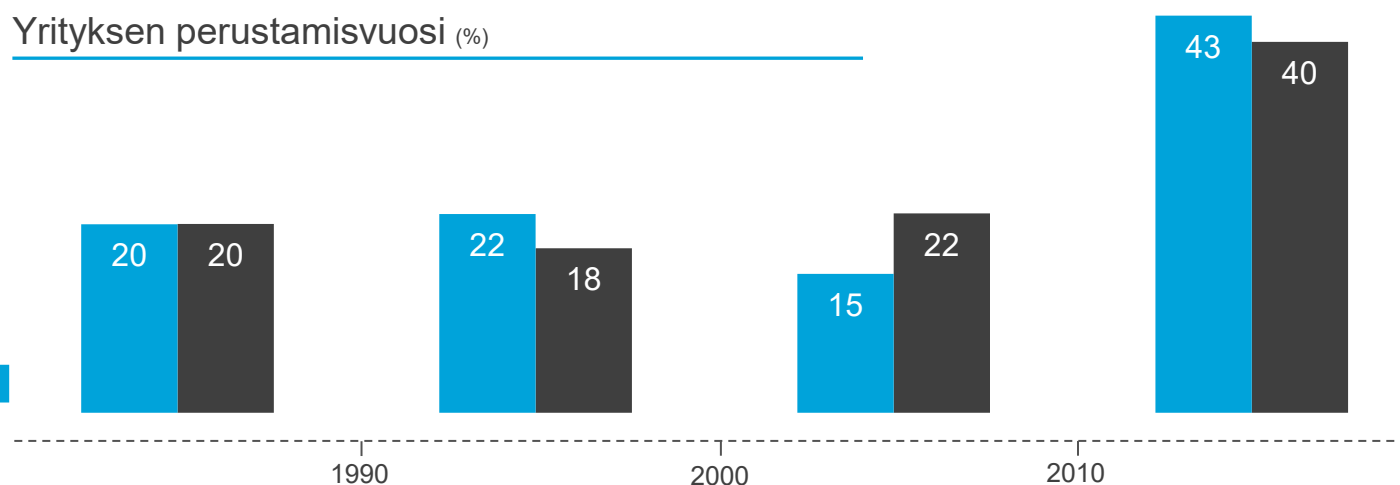
Vientiyritysten osuus (%)



Liikevaihto vuonna 2021 (%)



Yrityksen perustamisvuosi (%)

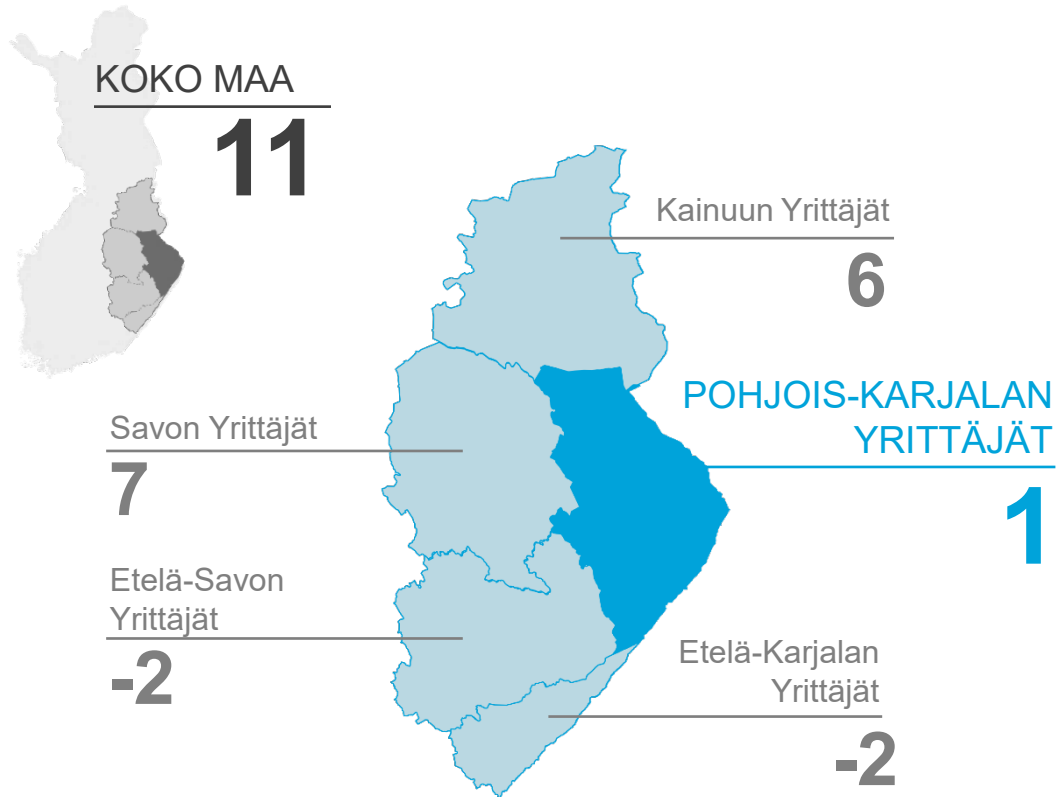


Tulokset

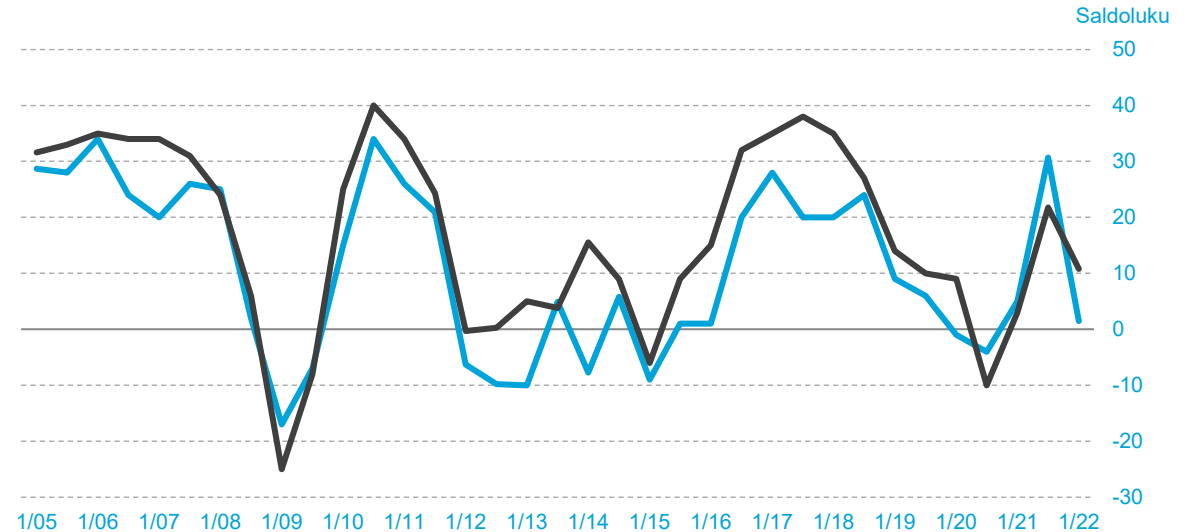
PK-YRITYKSET JA SUHDANNENÄKYMÄT

Pohjois-Karjalan Yrittäjät | Lähialueet | Koko maa

Yleinen suhdannenäkymä (Saldoluku %)



Saldoluvun kehitys 1/2005–1/2022



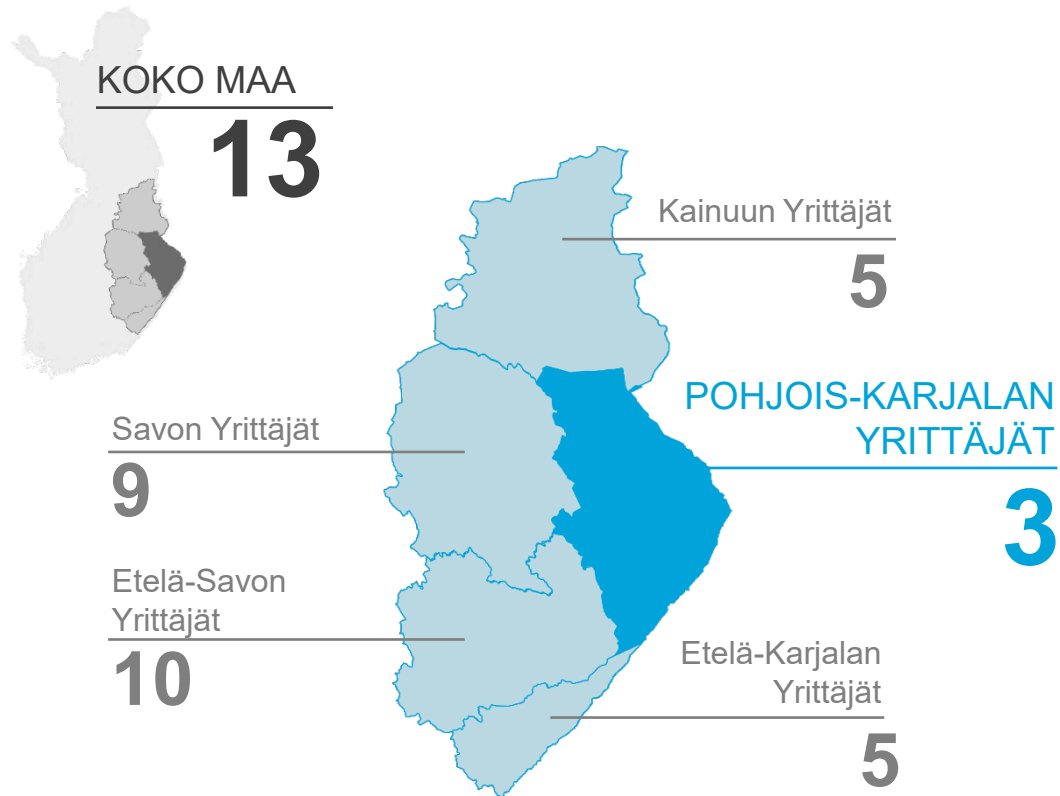
Huomioita tuloksista

Pohjois-Karjalan pk-yrittäjien yleiset suhdannenäkymät ovat selvästi valtakunnallista keskiarvoa heikkomat. Yrittäjien näkemys investointien arvon kehityksestä on myös lähialueita selvästi negatiivisempi.

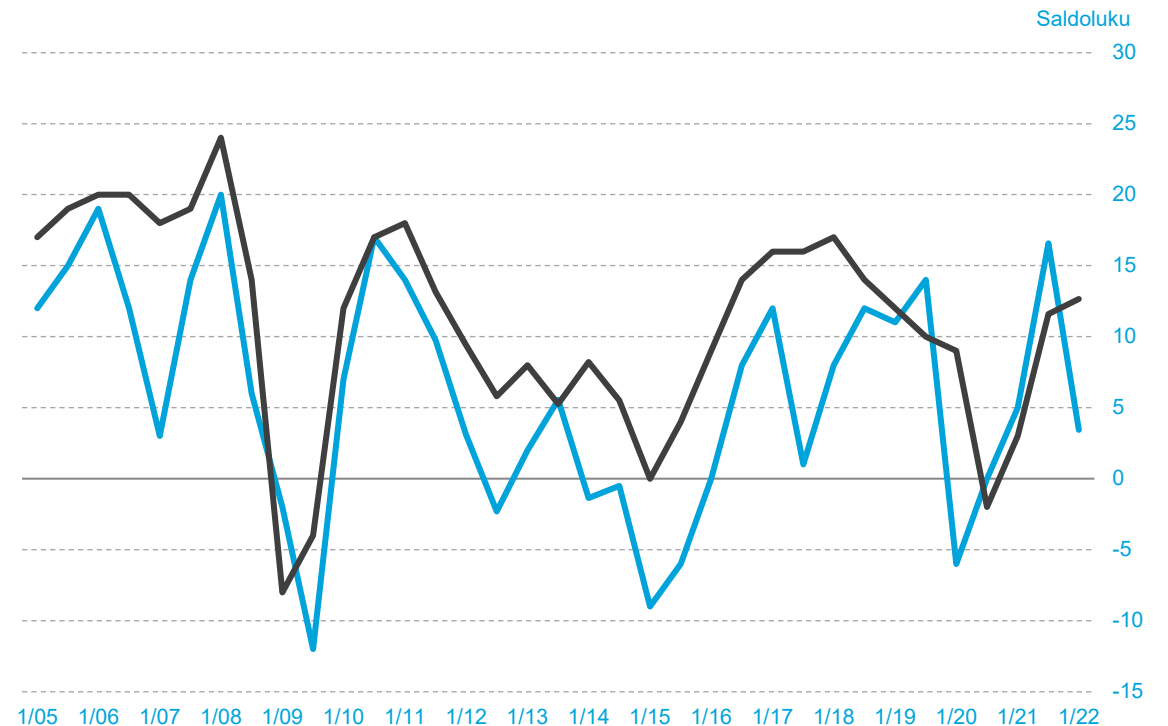
PK-YRITYKSET JA TYÖLLISYYS

Pohjois-Karjalan Yrittäjät | Lähialueet | Koko maa

Arvio henkilökunnan määrästä vuoden päästä (Saldoluku %)



Saldoluvun kehitys 1/2005–1/2022



PK-YRITYSTEN LIIKEVAIHTO JA KANNATTAVUUS

Pohjois-Karjalan Yrittäjät | Lähialueet | Koko maa

Arvio liikevaihdosta ja kannattavuudesta
ensi vuonna
(Saldoluku %)

KOKO MAA
25 **1**
LIIKEVAIHTO KANNATTAVUUS



Kainuun Yrittäjät

12 **-12**
LIIKEVAIHTO KANNATTAVUUS

Savon Yrittäjät

22 **-7**
LIIKEVAIHTO KANNATTAVUUS

Etelä-Savon Yrittäjät

15 **4**
LIIKEVAIHTO KANNATTAVUUS



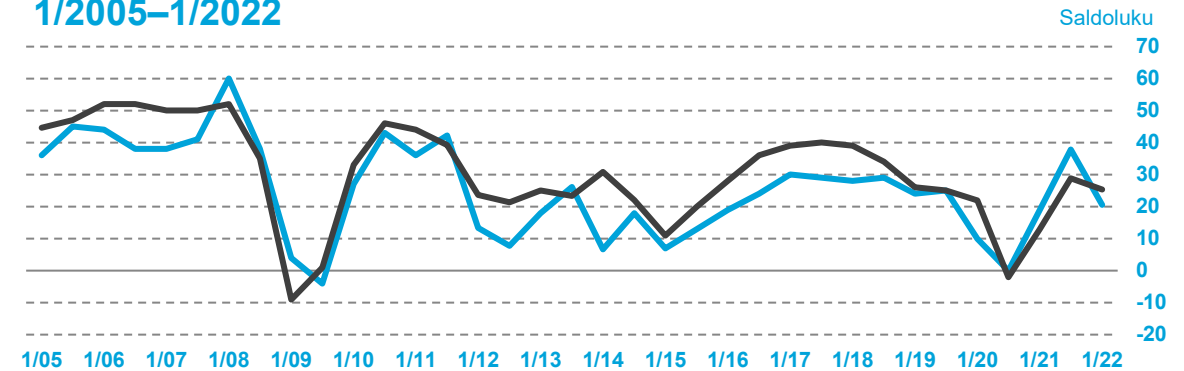
POHJOIS-KARJALAN
YRITTÄJÄT

21 **-8**
LIIKEVAIHTO KANNATTAVUUS

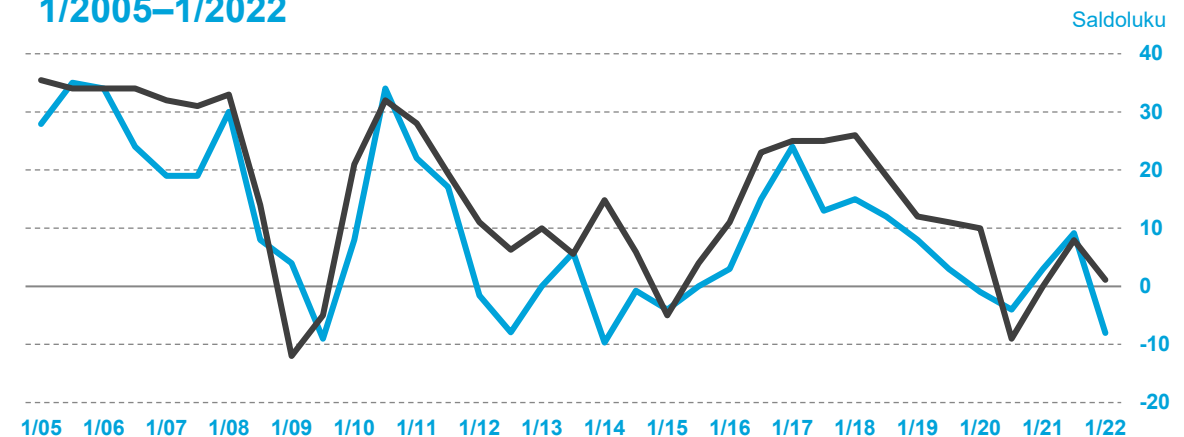
Etelä-Karjalan
Yrittäjät

16 **-10**
LIIKEVAIHTO KANNATTAVUUS

Saldoluvun kehitys: liikevaihto
1/2005–1/2022



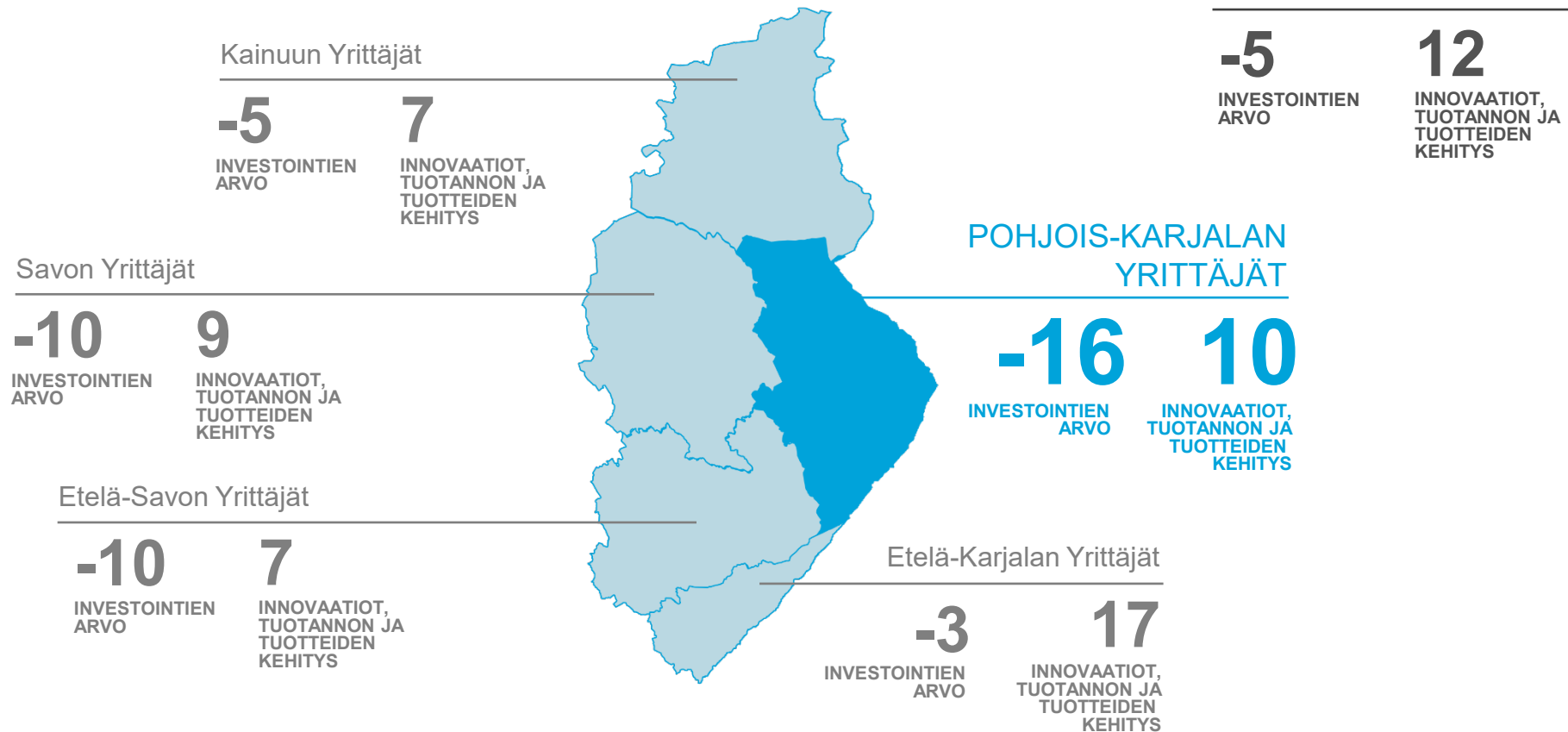
Saldoluvun kehitys: kannattavuus
1/2005–1/2022



PK-YRITYSTEN INVESTOINTIEN ARVO JA INNOVAATIOT

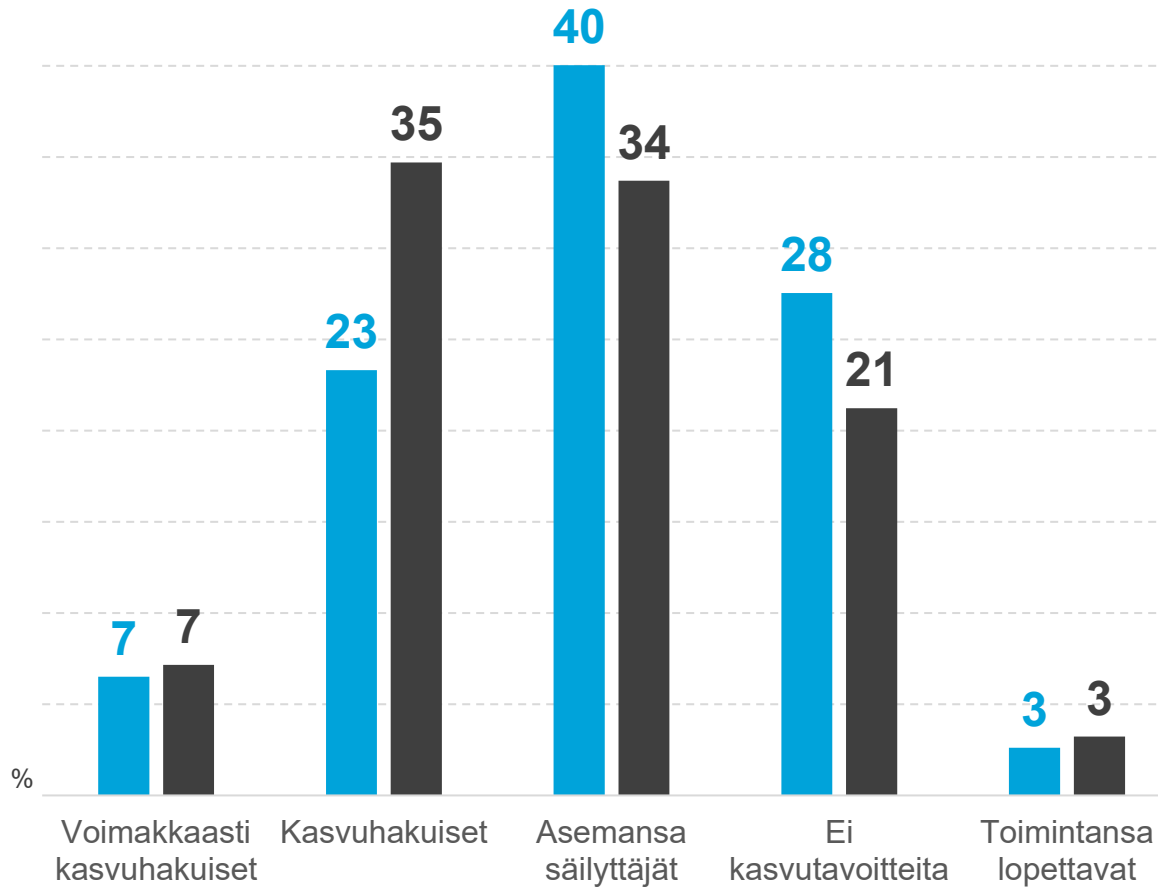
Pohjois-Karjalan Yrittäjät | Lähialueet | Koko maa

Arvio investointien arvon sekä tuotannon ja tuotteiden kehityksestä ensi vuonna
(Saldoluku %)



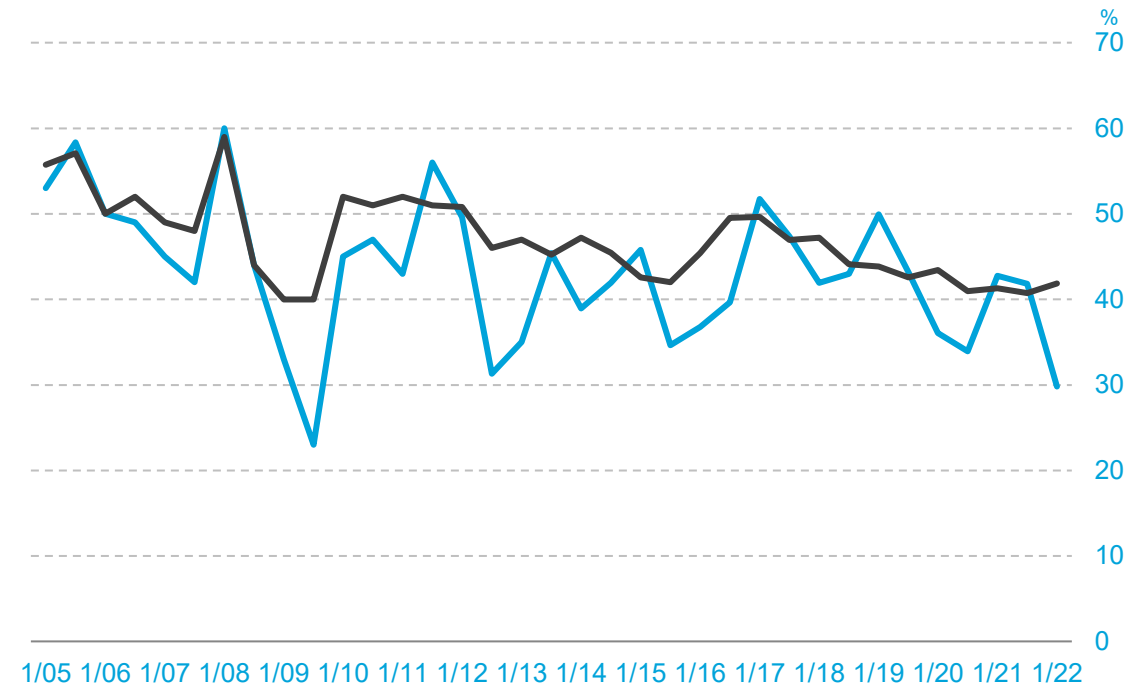
PK-YRITYSTEN KASVUHAKUISUUS

Pohjois-Karjalan Yrittäjät | Koko maa



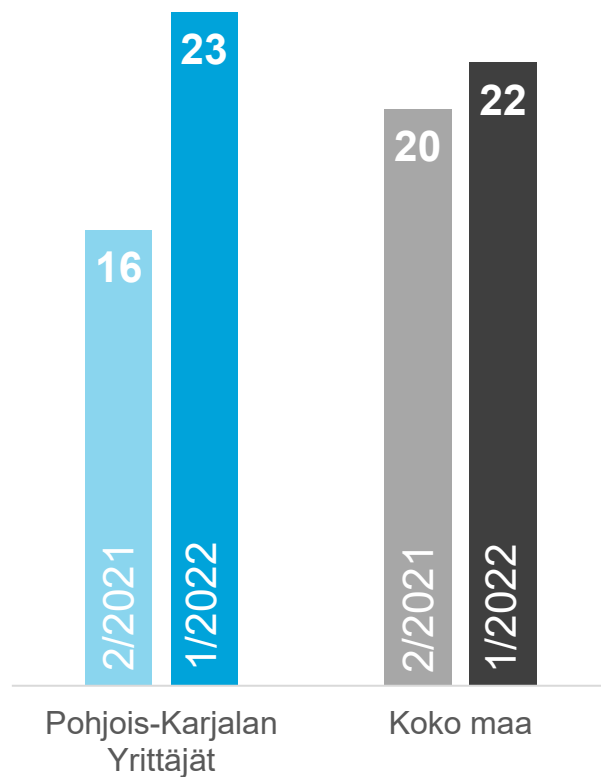
Kasvuhakuisuuden kehitys

(Voimakkaasti kasvuhakuiset ja kasvuhakuiset yhteensä)
1/2005–1/2022

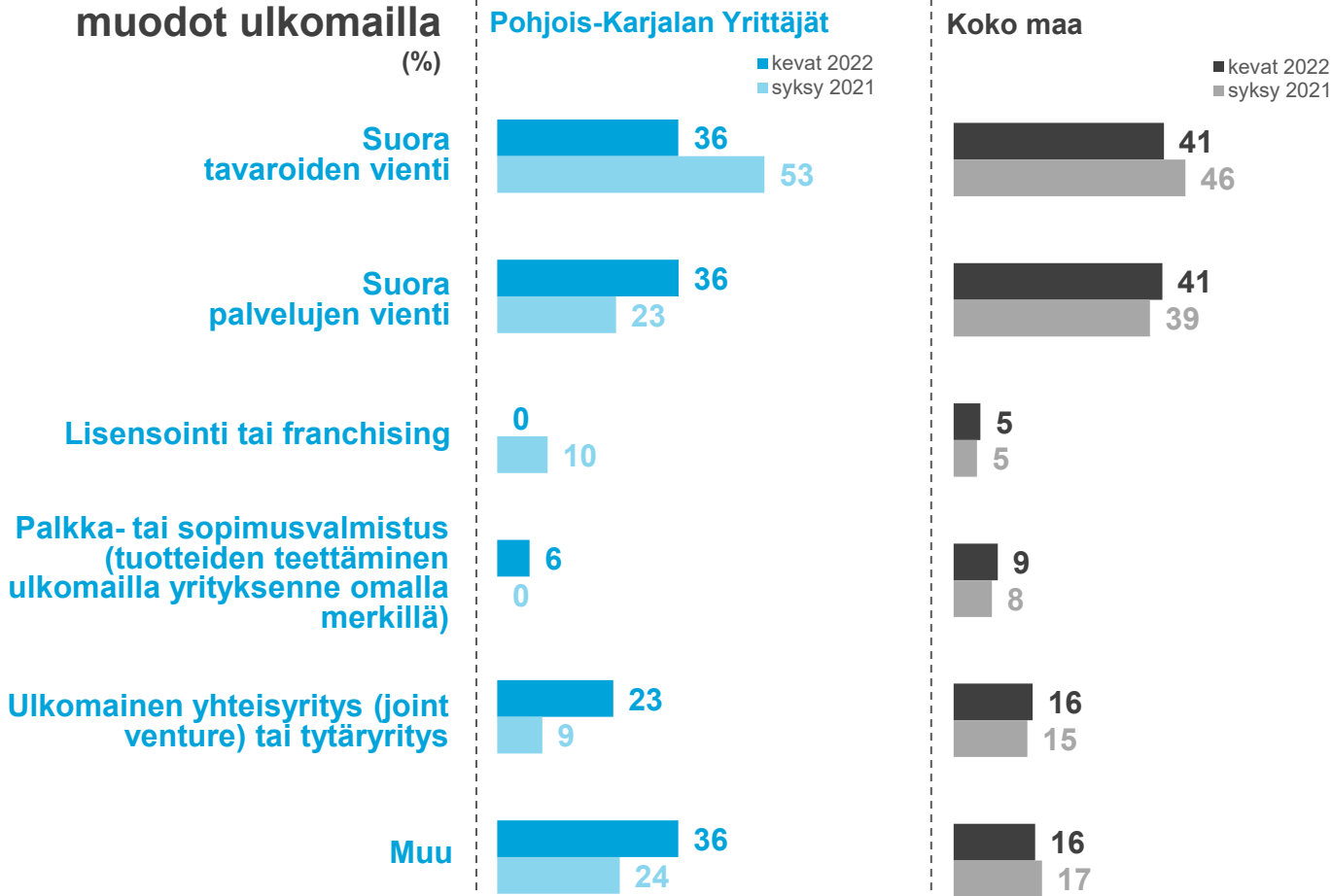


PK-YRITYSTEN TOIMINTA ULKOMAILLA

Niiden yritysten osuus, joilla on vientiä tai liiketoimintaa ulkomailla (%)

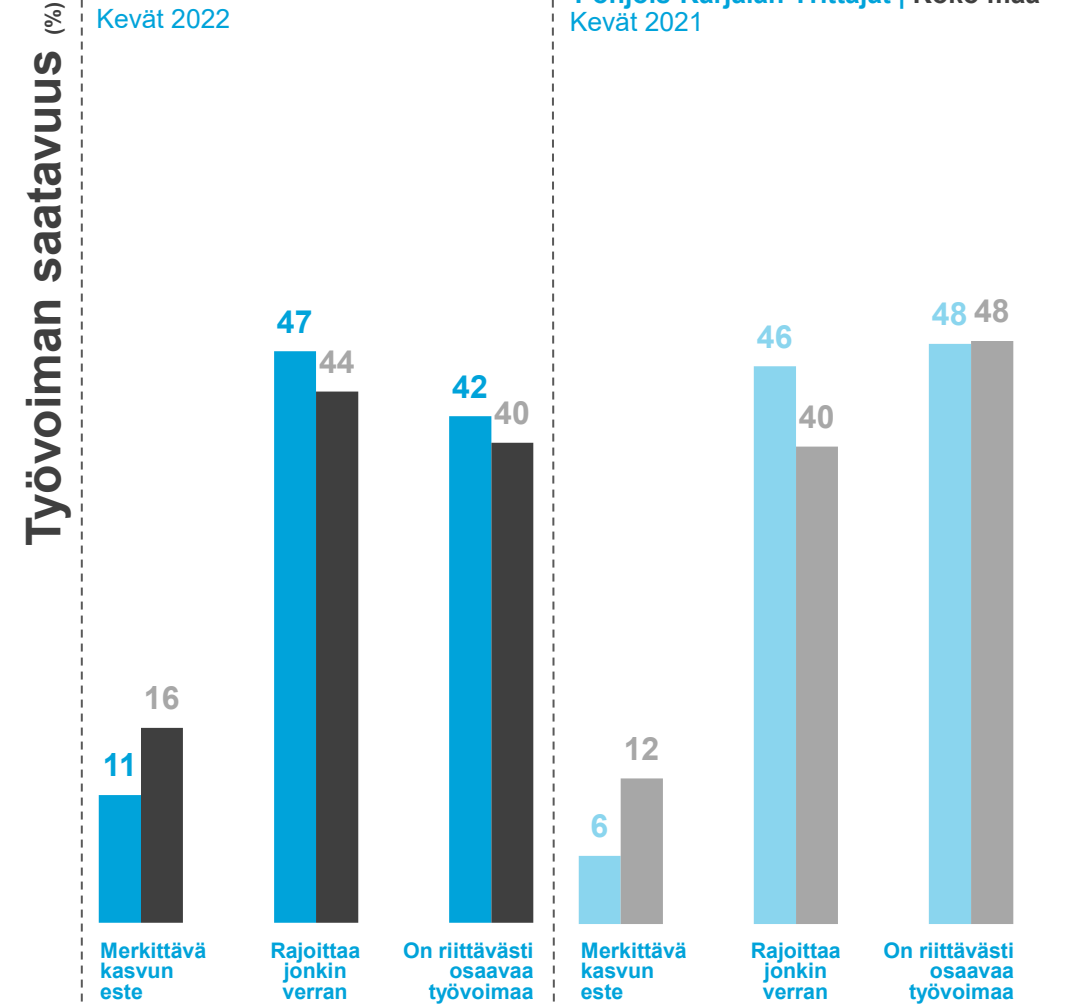
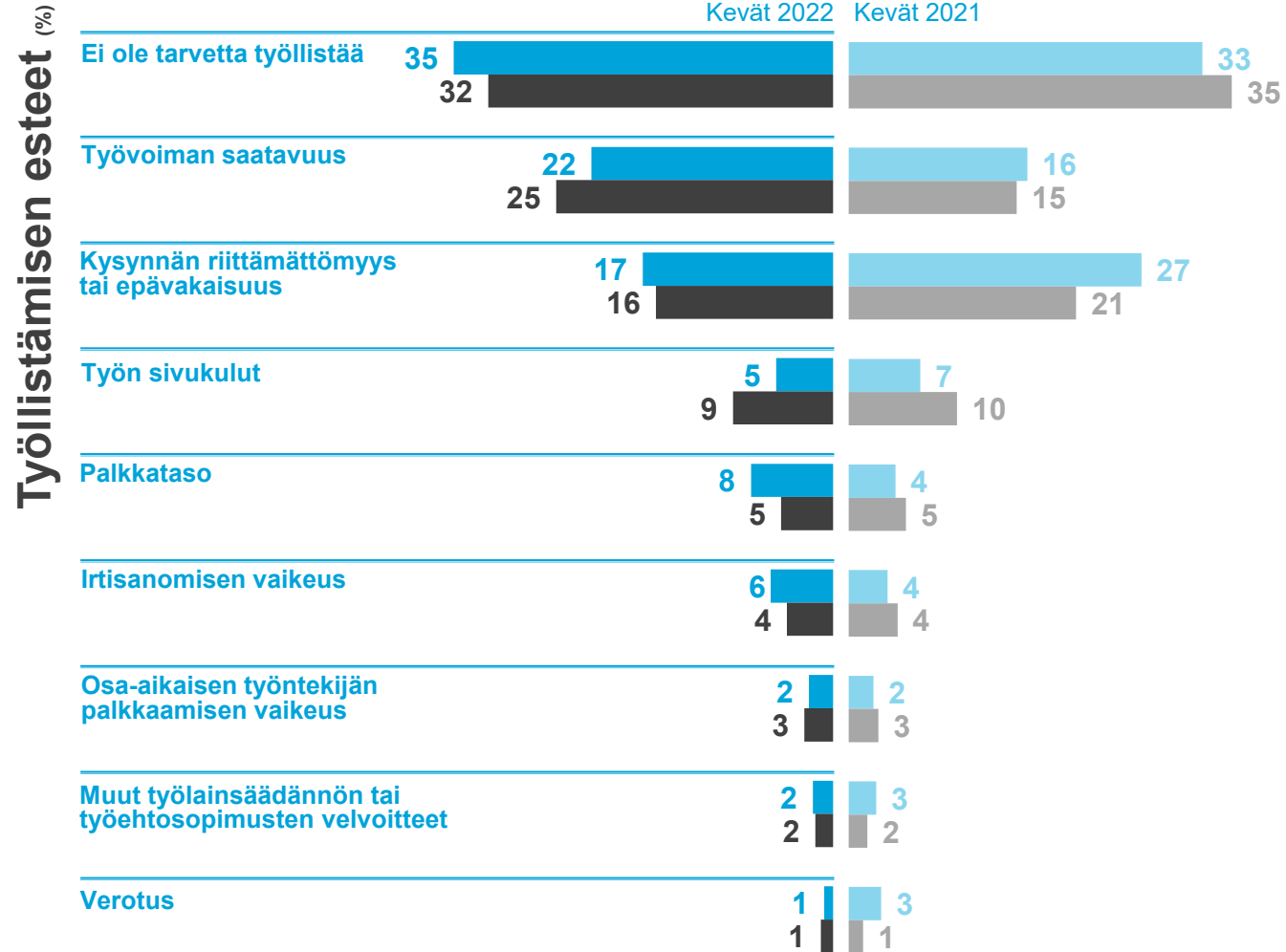


Liiketoiminnan muodot ulkomailla (%)



Pohjois-Karjalan Yrittäjät | Koko maa

PK-YRITYKSET JA TYÖLLISTÄMINEN



PK-YRITYKSET JA SOPEUTTAMISTOIMET

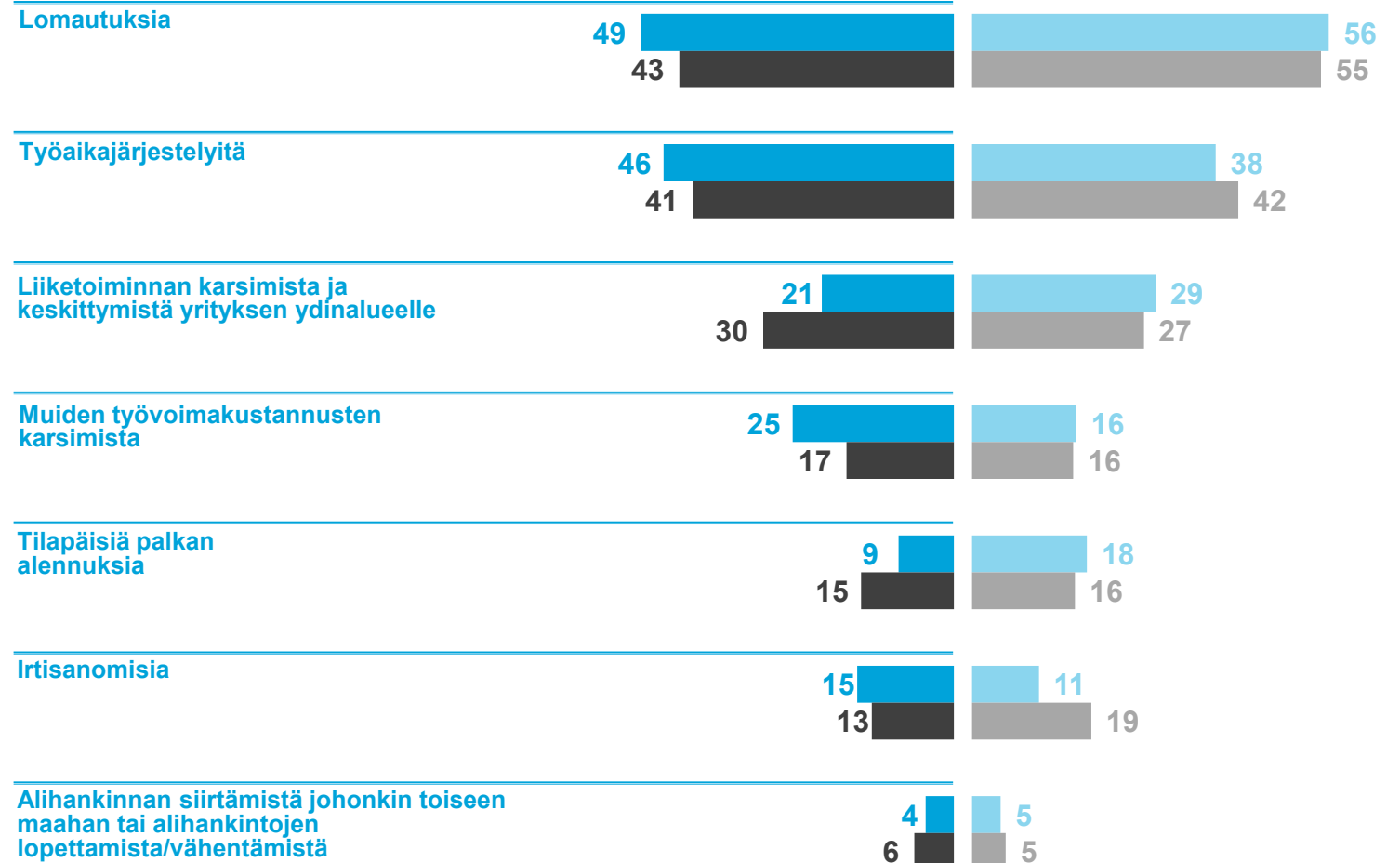
Pohjois-Karjalan Yrittäjät | Koko maa

Kevät 2022 Kevät 2021

19%
pk-yrityksistä
kokee tarvetta
sopeuttaa
toimintaansa.
Kevät 2021: 25%

Koko maa **17%**
Kevät 2021: 25%

Sopeuttamistoimet (%)



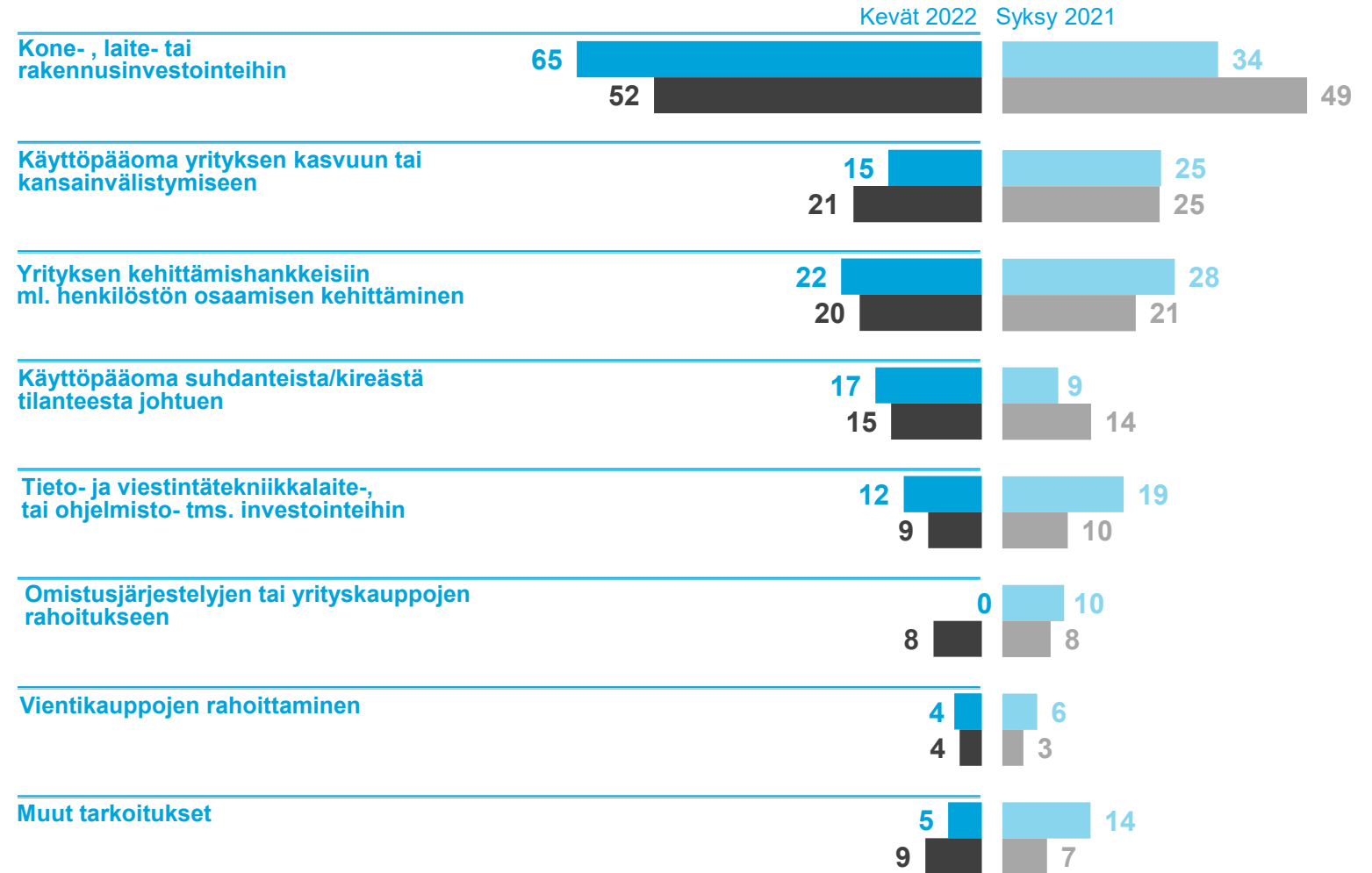
PK-YRITYKSET JA RAHOITUSTARPEET

Pohjois-Karjalan Yrittäjät | Koko maa

19%
pk-yrityksistä
aikoo hakea
ulkopuolista
rahoitusta.
Syksy 2021: 17%

Koko
maa **21%**
Syksy 2021: 20%

Rahoituksen käyttötarkoitus (%)



PK-YRITYKSET JA OMISTAJANVAIHDOS

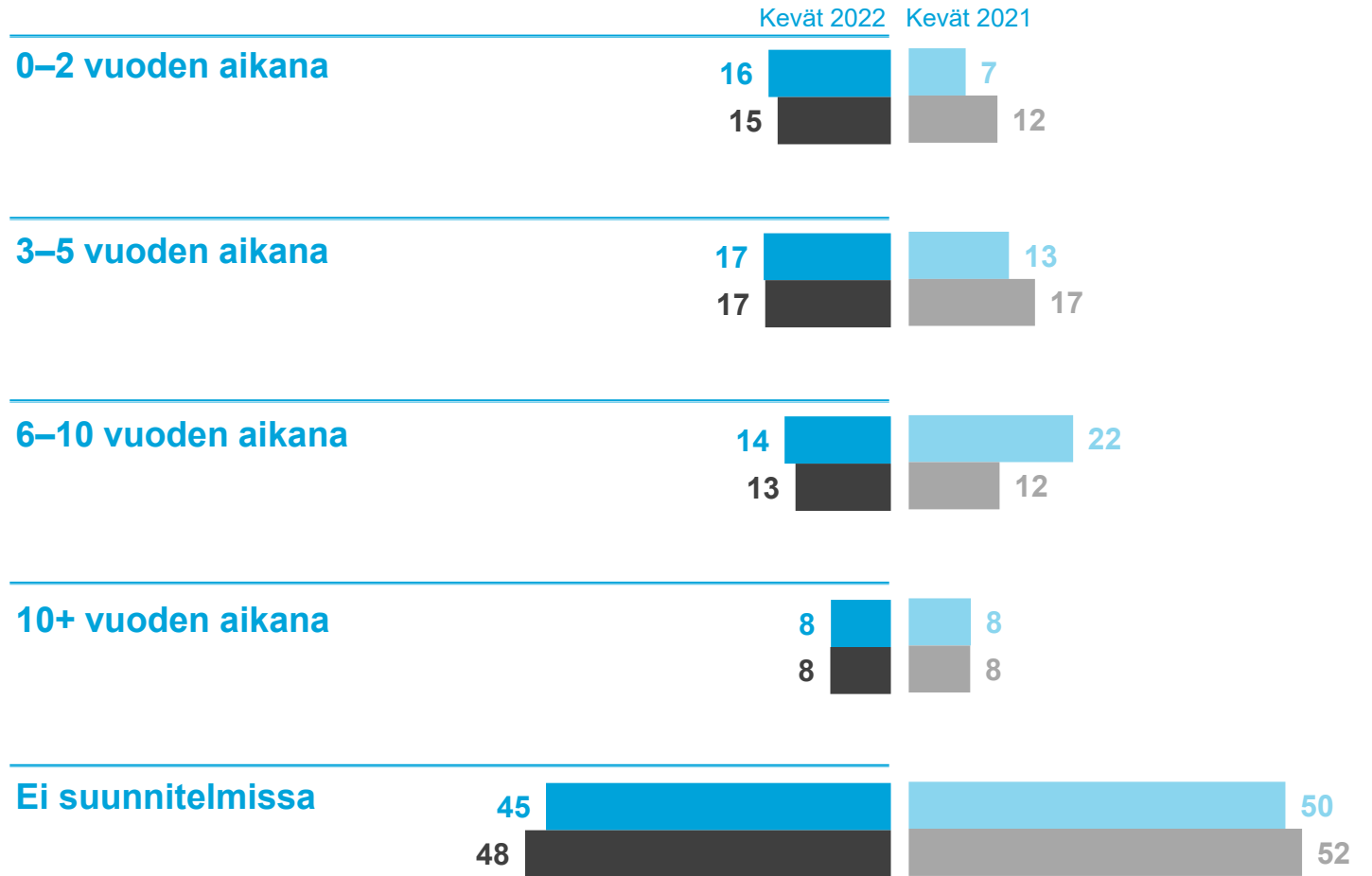
Pohjois-Karjalan Yrittäjät | Koko maa

43%

pk-yrityksistä
seuraa aktiivisesti
yrityksen arvon
kehitystä.
Kevät 2021: 60%

Koko
maa **51%**
Kevät 2021: 53%

Omistajanvaihdoksen suunnittelu (%)



PK-YRITYKSET JA ILMASTONMUUTOS

Pohjois-Karjalan Yrittäjät | Koko maa

27%

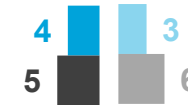
pk-yrityksistä on kartoittanut liiketoimintansa ilmastovaikutuksia.
Kevät 2020: 16%

Koko maa **20%**
Kevät 2020: 17%

Näkemyksilmastonmuutoksen hillitsemistoimien vaikutuksista yritykselle (%)

Luo merkittävästi lisää mahdollisuuksia liiketoiminnallemme

Kevät 2022 Kevät 2020



Luo jonkin verran lisää mahdollisuuksia liiketoiminnallemme



Ei merkitystä liiketoiminnallemme



Luo jonkin verran haasteita liiketoiminnallemme



Luo merkittäviä haasteita liiketoiminnallemme

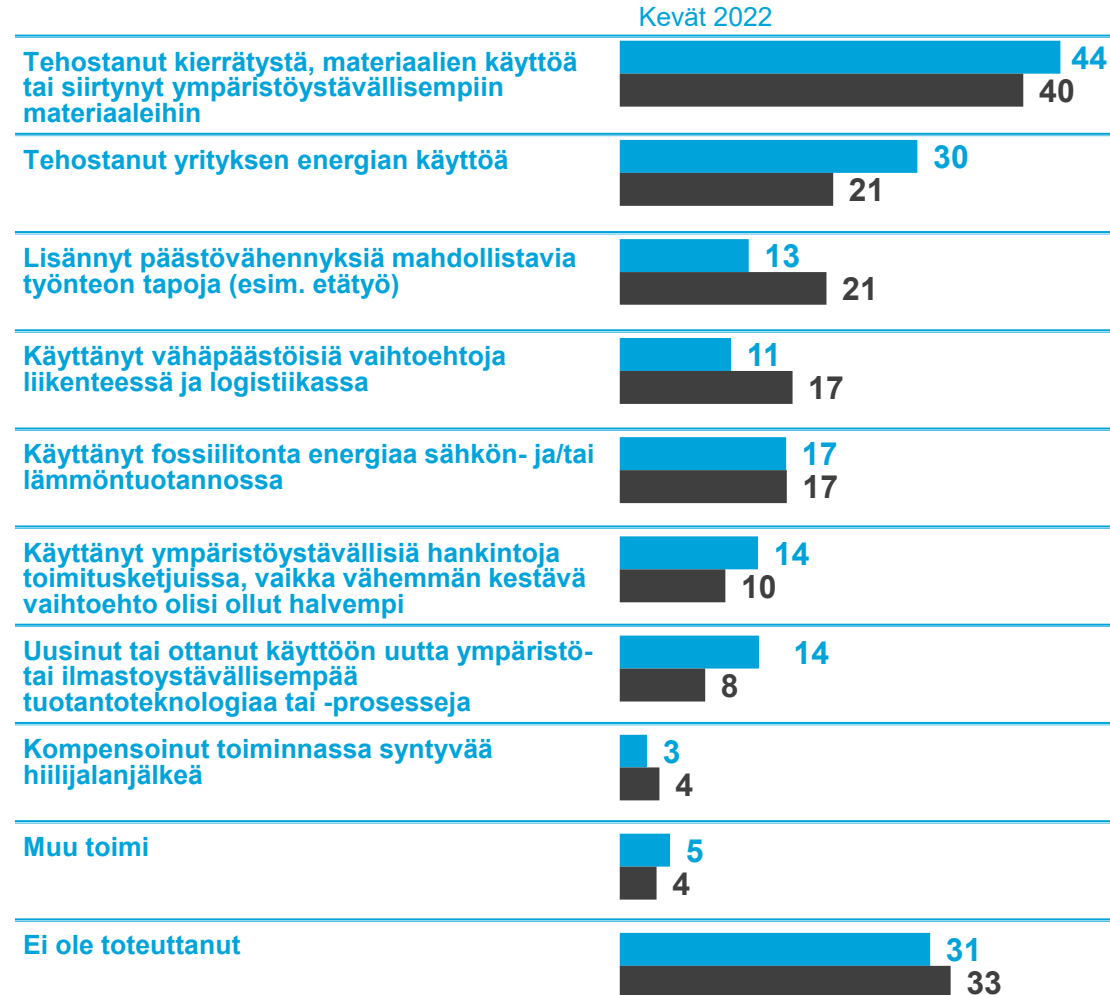


PK-YRITYKSET JA ILMASTONMUUTOS

Pohjois-Karjalan Yrittäjät | Koko maa

Viimeisen vuoden aikana toteutetut ilmasto-vaikutuksen vähentämistoimet

Toteutetut toimet (%)

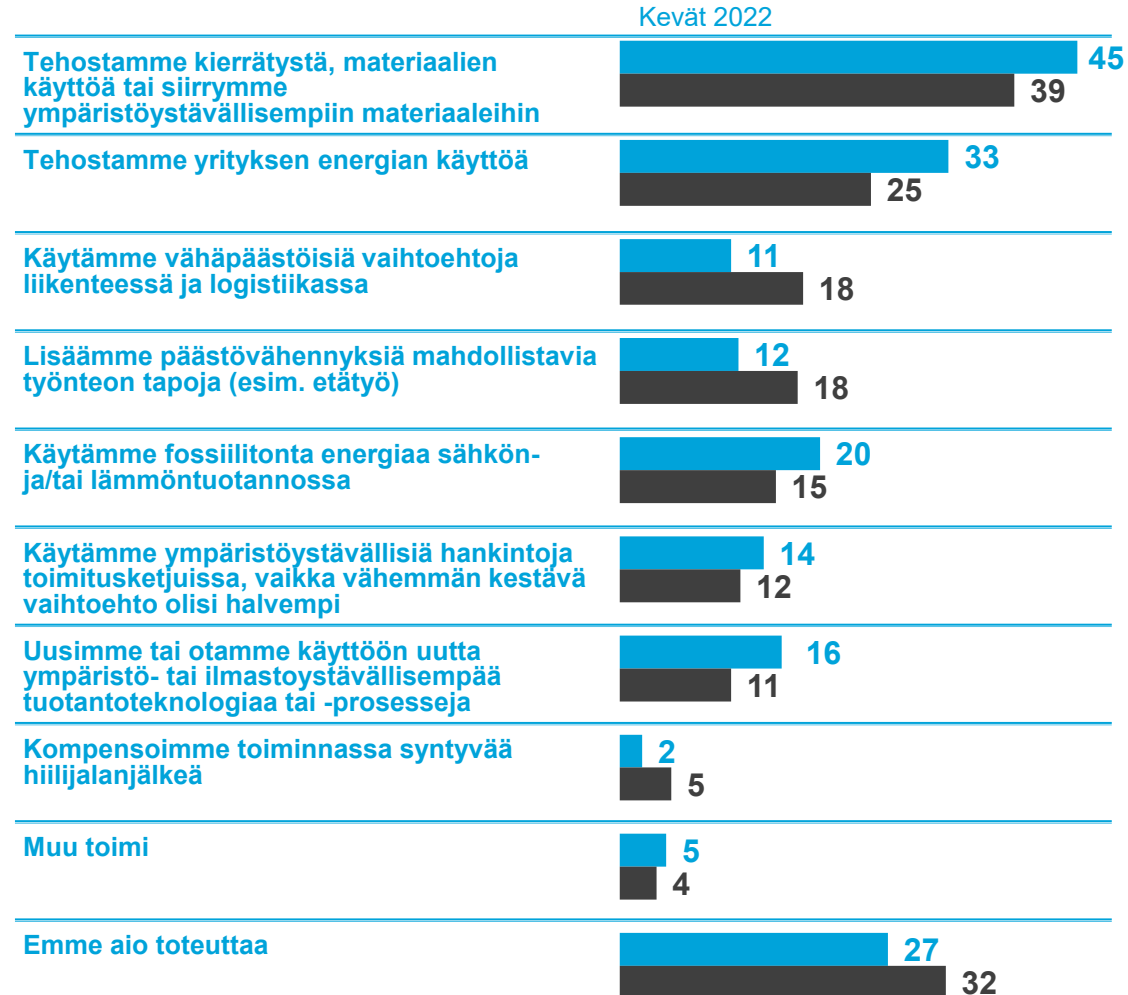


PK-YRITYKSET JA ILMASTONMUUTOS

Pohjois-Karjalan Yrittäjät | Koko maa

Suunnitellut
ilmastovaikutuksen
vähentämistoimet
seuraavan 12 kk:n
aikana

Suunnitellut toimet (%)

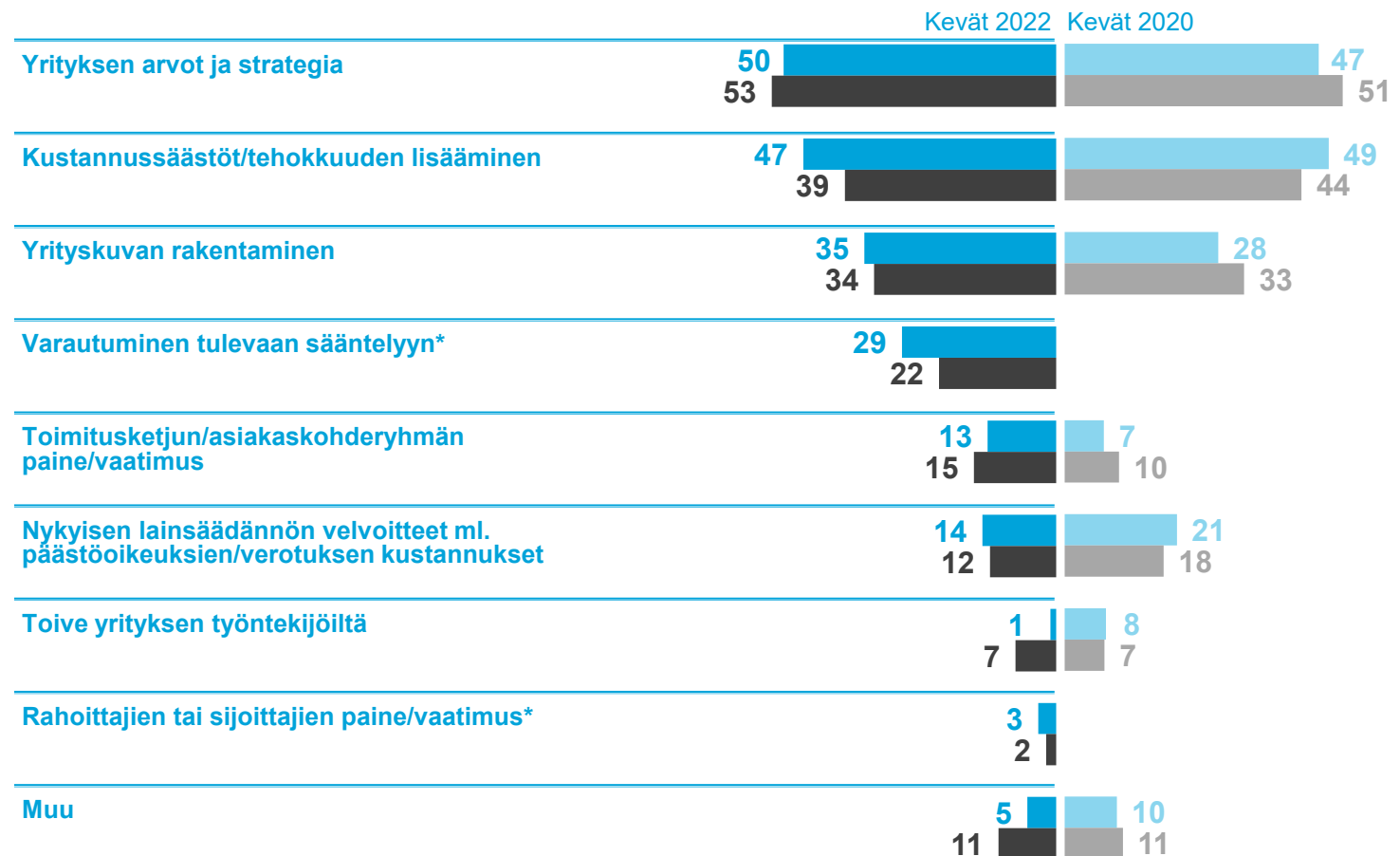


PK-YRITYKSET JA ILMASTONMUUTOS

Pohjois-Karjalan Yrittäjät | Koko maa

Motivaatio tehtyihin ja/tai suunniteltuihin ilmastovaikutuksen vähentämistoimiin

Motivaatio vähentämistoimiin (%)

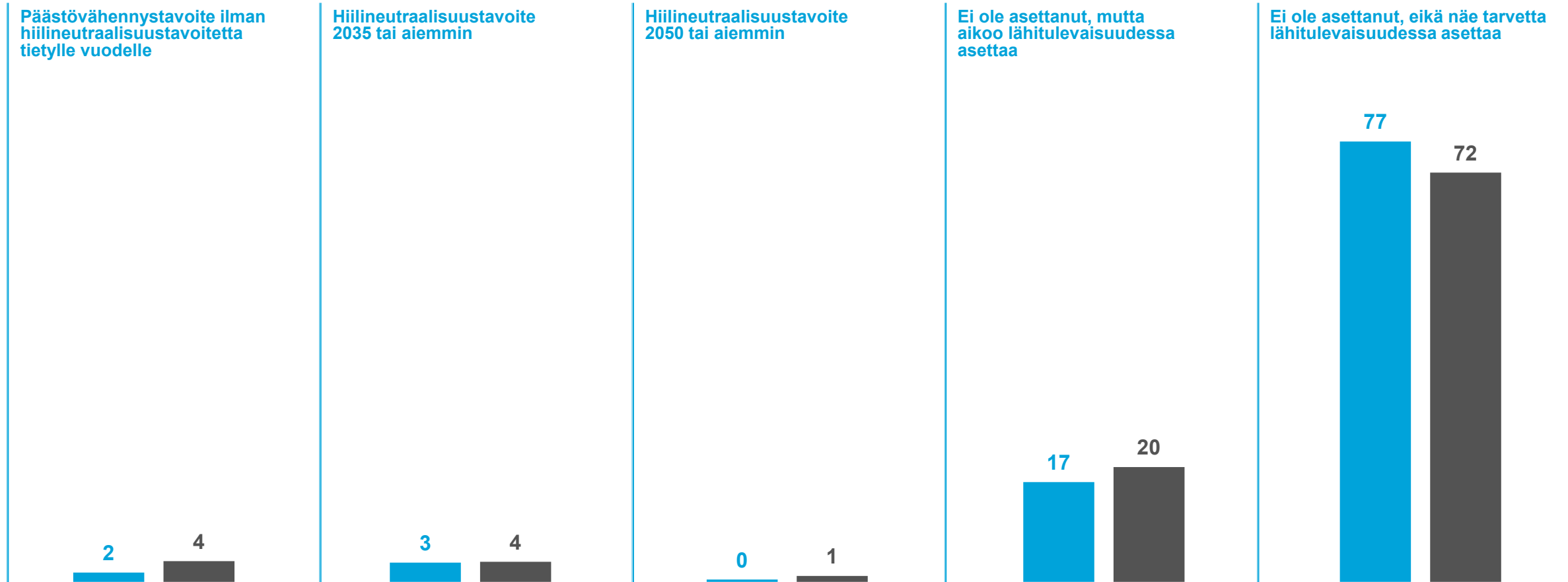


*) Ei kysytty keväällä 2020

PK-YRITYKSET JA ILMASTONMUUTOS

Pohjois-Karjalan Yrittäjät | Koko maa

Onko asettanut itselleen ilmastopäästöjen vähennystavoitteen



YRITTÄJYYDEN PUOLESTA