


# Pk-yritysbarometri, kevät 2022

Alueraportti, Varsinais-Suomen Yrittäjät



# PK-YRITYSBAROMETRIN TOTEUTUS



## TUTKIMUKSEN TARKOITUS

Pk-yritysbarometrissä on selvitetty suomalaisten pk-yritysten mielikuvia yleisestä suhdannekehityksestä ja oman yrityksen taloudellisesta kehityksestä. Lisäksi on tiedusteltu muun muassa yrityksen kasvuun, kansainvälistymiseen ja rahoitukseen liittyvistä tekijöistä. Tutkimuksen on toteuttanut Taloustutkimus Oy Suomen Yrittäjien, Finnvera Oyj:n sekä työ- ja elinkeinoministeriön toimeksiannosta.



## TUTKIMUKSEN KOHDERYHMÄ JA OTANTA

Otantalähteenä on käytetty Tilastokeskuksen toimialaluokitusta TOL 2010, Bisnoden yritysrekisteriä sekä Suomen Yrittäjien jäsenrekisteriä, joista otanta on tehty kiintiöidyllä satunnaisotannalla. Otoksessa on kiintiöity yritysten toimiala, kokoluokka ja sijainti. Vastaajajoukon muodostaa 5201 kohderyhmän vaatimukset täyttävää pk-yrityksen edustajaa.



## TIEDONKERUUMENETELMÄ

Tiedonkeruumenetelmänä on käytetty internetkyselyä. Vastaajat kutsuttiin kyselyyn sähköpostitse tai puhelimitse.



## TIEDONKERUUN AJANKOHTA

Joulukuu 2021–Tammikuu 2022.

# PK-YRITYSBAROMETRIN RAPORTOINNISTA JA TULOSTEN TULKINNASTA



## TUTKIMUKSEN RAPORTOINTI

Tässä raportissa on esitetty Varsinais-Suomen Yrittäjät alueen tulosityhteenveto kevään 2022 Pk-yritysbarometrin päätuloksista. Alueen tuloksia on verrattu pääosin koko maan tuloksiin ja suhdannenäkymien osalta myös lähialueiden tuloksiin. Tutkimustuloksissa aineisto on painotettu vastaamaan yritysten todellista toimiala- ja aluejakaumaa.



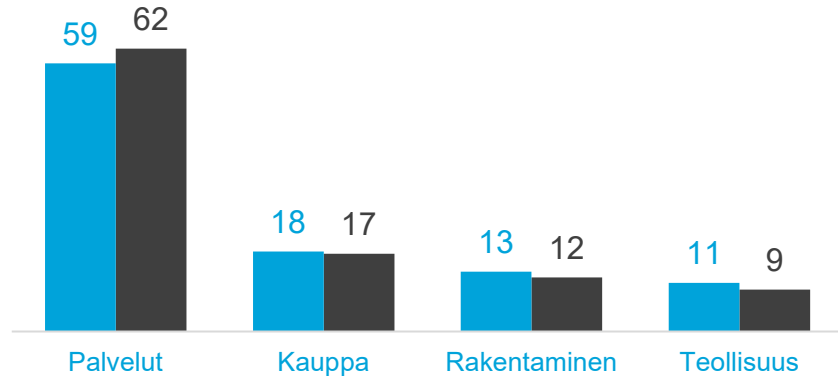
## TULOSTEN TULKINTA

Tutkimustuloksissa esiintyy muutamissa kohdissa käsite saldoluku. Se kuvaa kyseisten kysymysten kohdalla positiivisista ja negatiivisista vastauksista laskettua prosenttilukujen erotusta. Esimerkiksi: Pk-yritysten yleiset suhdannenäkymät seuraavan vuoden aikana paranee 39,4 %, huononee 8,6 % saldoluku = +30,8 % ~31 %. HUOM. kaikissa laskelmissa käytetään tarkkoja, pyöristämättömiä lukuja, vaikka raportissa luvut esitetään kokonaisina ilman desimaaleja.


# VASTAAJAYRITYSTEN TAUSTATIEDOT

Varsinais-Suomen Yrittäjät n=451 Koko maa n=5201

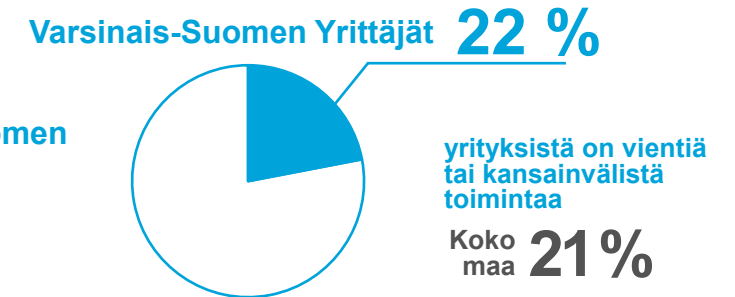
Päätoimiala (%)



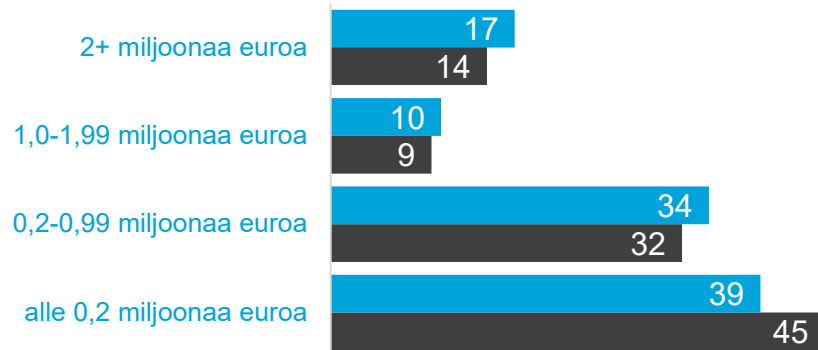
Yrityksen kasvuhakuisuus (%)



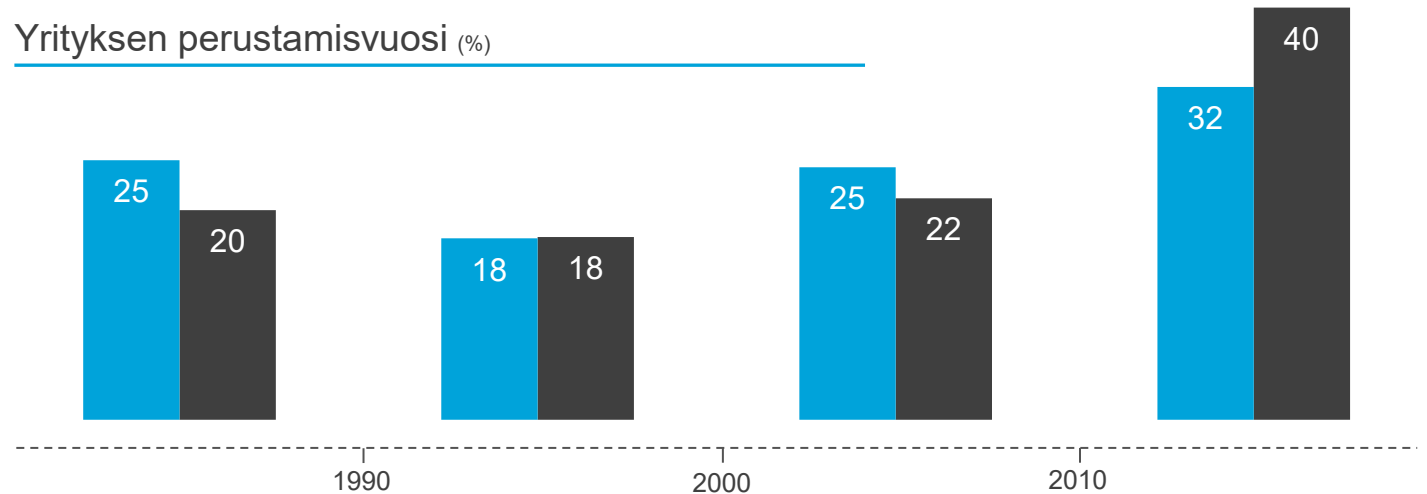
Vientiyritysten osuus (%)



Liikevaihto vuonna 2021 (%)



Yrityksen perustamisvuosi (%)



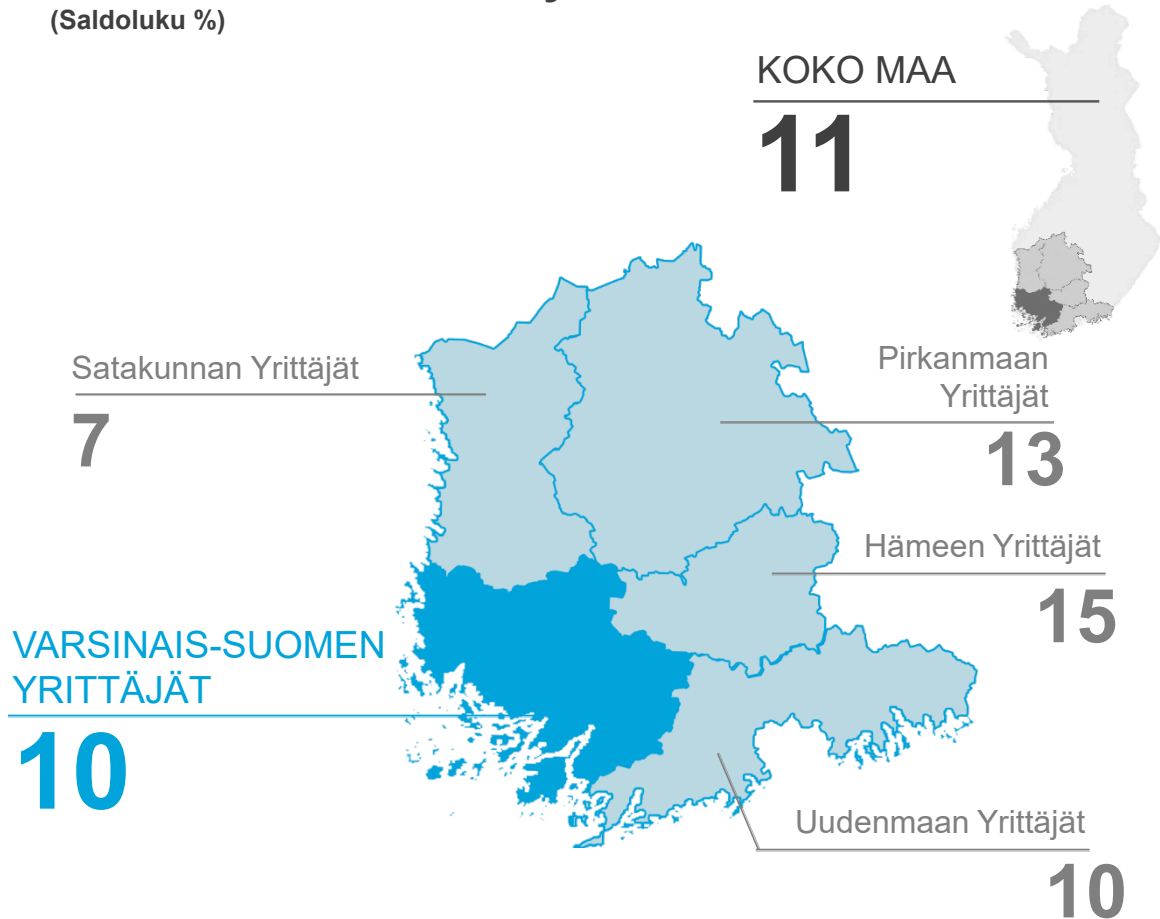
**Tulokset**

# PK-YRITYKSET JA SUHDANNENÄKYMÄT

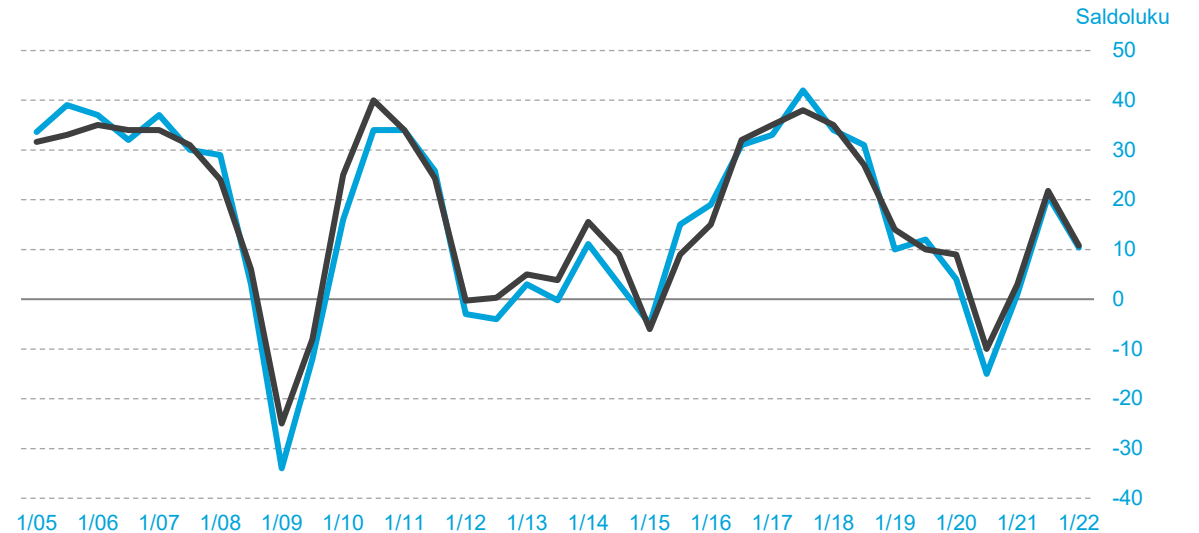
Varsinais-Suomen Yrittäjät | Lähialueet | Koko maa

## Yleinen suhdannenäkymä

(Saldoluku %)



## Saldoluvun kehitys 1/2005–1/2022



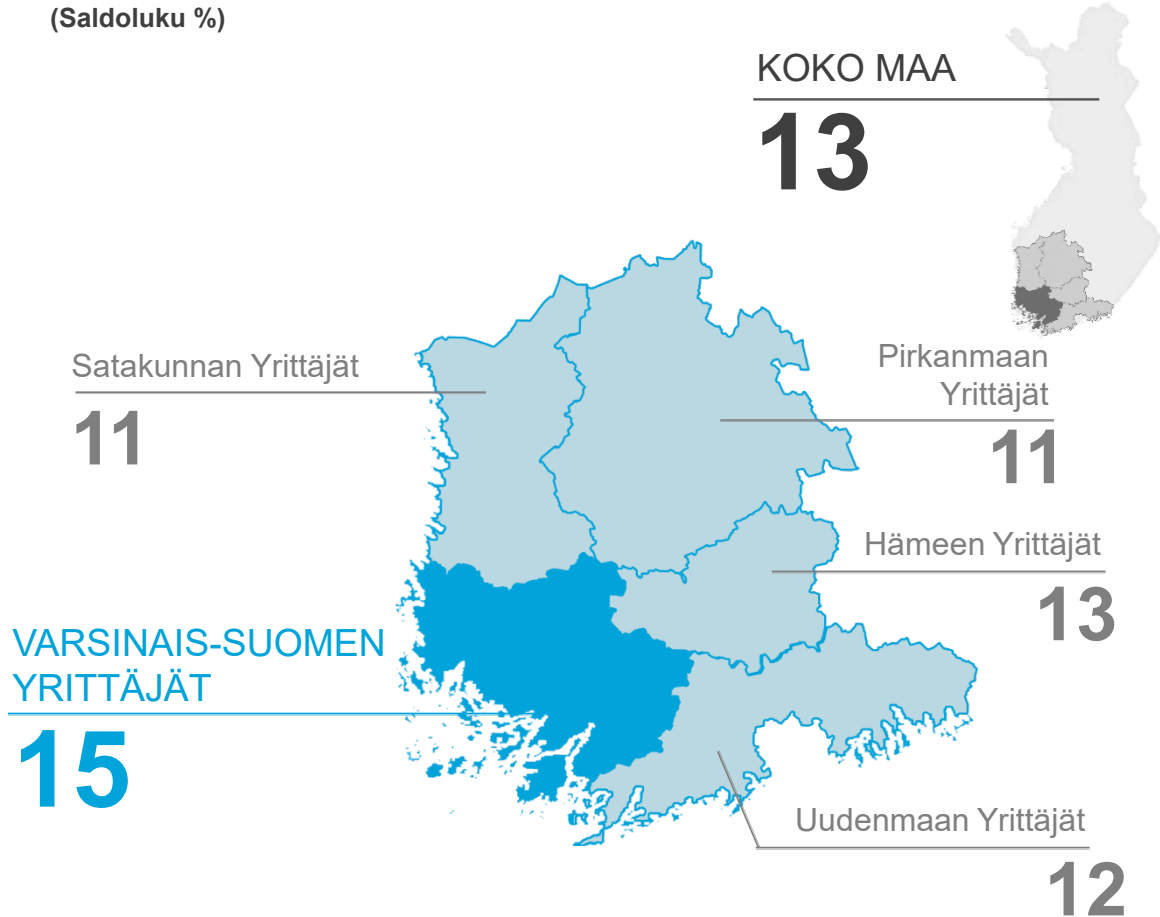
### Huomioita tuloksista

Varsinais-Suomen pk-yrittäjien suhdannenäkymät ovat linjassa valtakunnallisten tulosten kanssa. Myös arviot liikevaihdosta ja kannattavuudesta ovat keskimääräisellä tasolla.

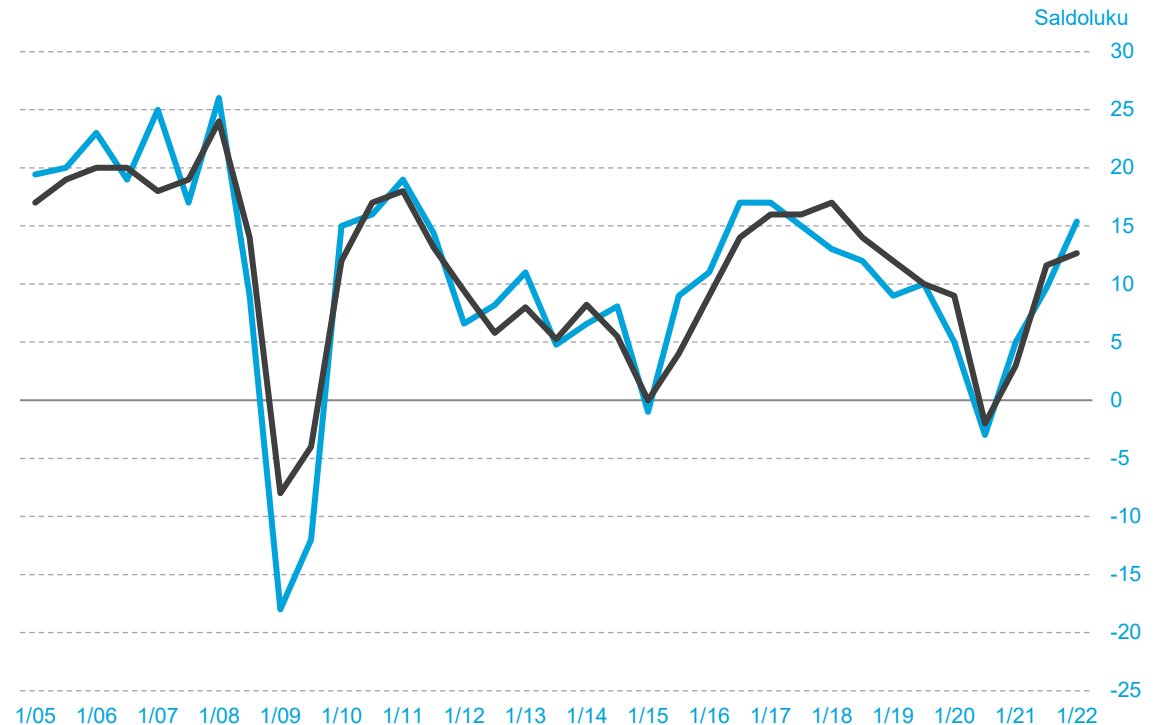
# PK-YRITYKSET JA TYÖLLISYYS

Varsinais-Suomen Yrittäjät | Lähialueet | Koko maa

## Arvio henkilökunnan määrästä vuoden päästä (Saldoluku %)



## Saldoluvun kehitys 1/2005–1/2022





# PK-YRITYSTEN LIIKEVAIHTO JA KANNATTAVUUS

Varsinais-Suomen Yrittäjät | Lähialueet | Koko maa

## Arvio liikevaihdosta ja kannattavuudesta ensi vuonna

(Saldoluku %)

KOKO MAA

**25 1**

LIKEVAIHTO KANNATTAVUUS



Satakunnan Yrittäjät

**26 -7**

LIKEVAIHTO KANNATTAVUUS

Pirkanmaan Yrittäjät

**27 4**

LIKEVAIHTO KANNATTAVUUS

Hämeen Yrittäjät

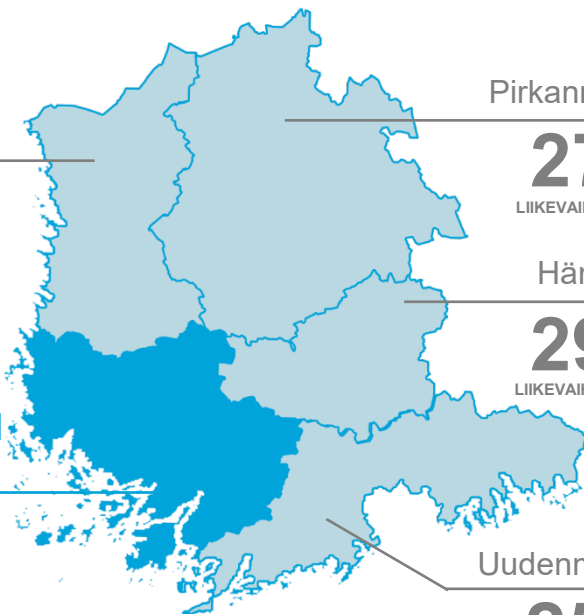
**29 1**

LIKEVAIHTO KANNATTAVUUS

VARSINAIS-SUOMEN YRITTÄJÄT

**25 1**

LIKEVAIHTO KANNATTAVUUS

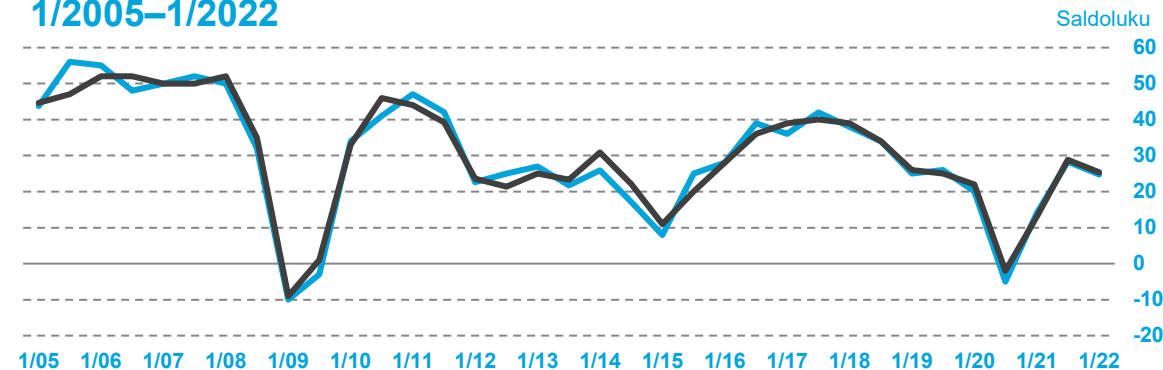


Uudenmaan Yrittäjät

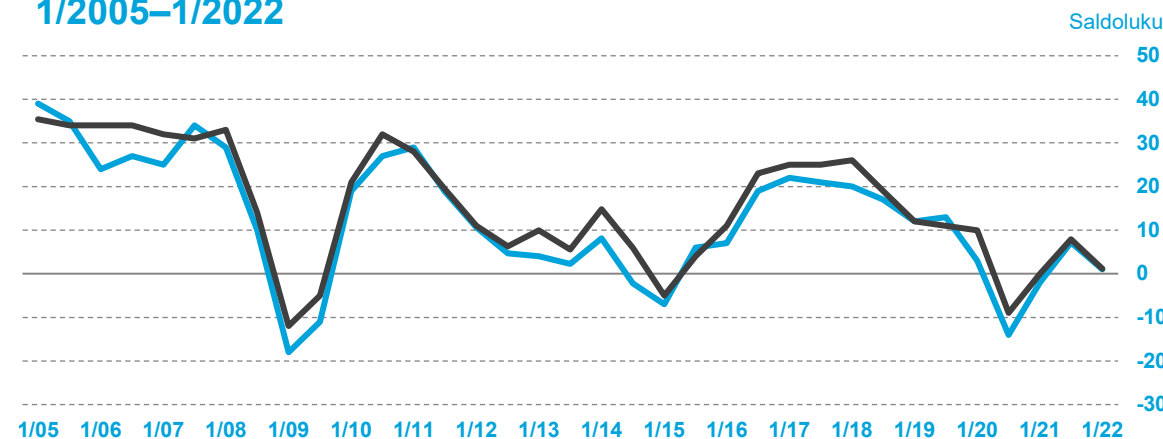
**25 -2**

LIKEVAIHTO KANNATTAVUUS

## Saldoluvun kehitys: liikevaihto 1/2005–1/2022



## Saldoluvun kehitys: kannattavuus 1/2005–1/2022

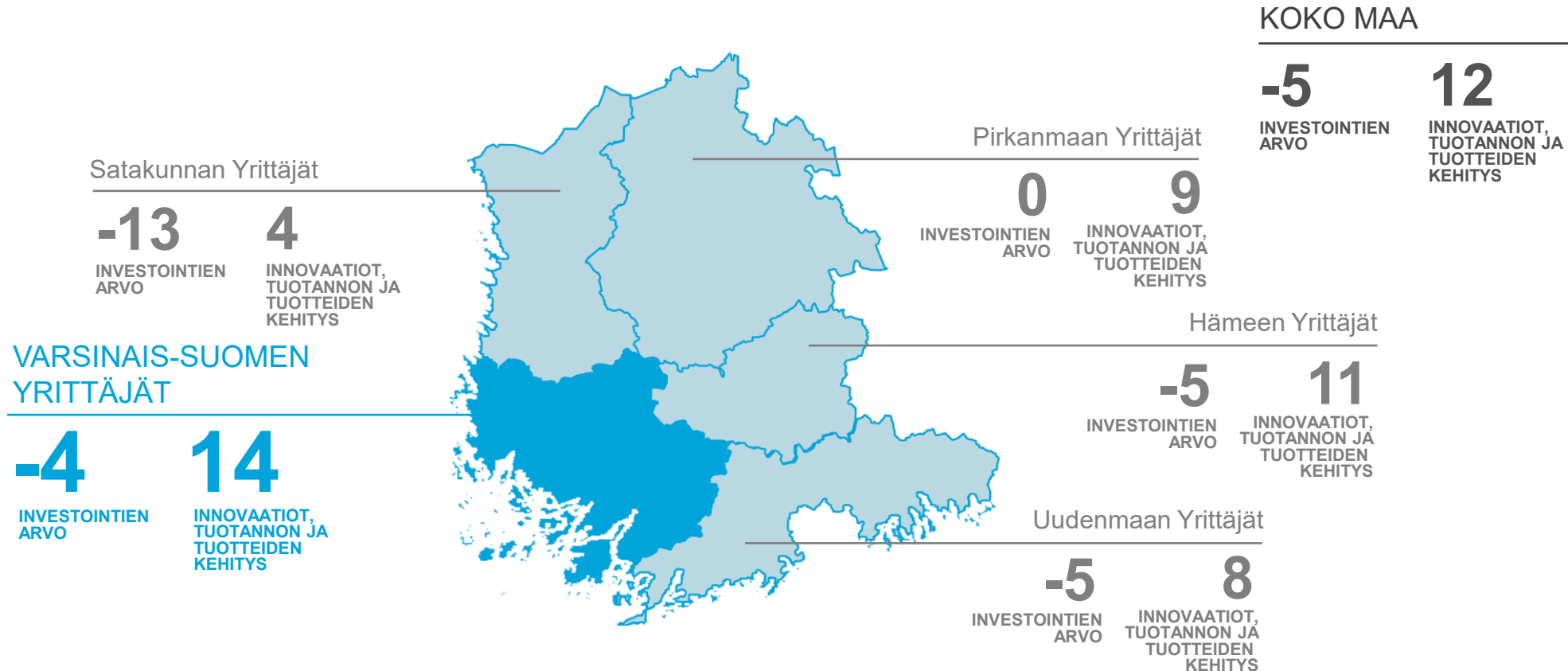




# PK-YRITYSTEN INVESTOINTIEN ARVO JA INNOVAATIOT

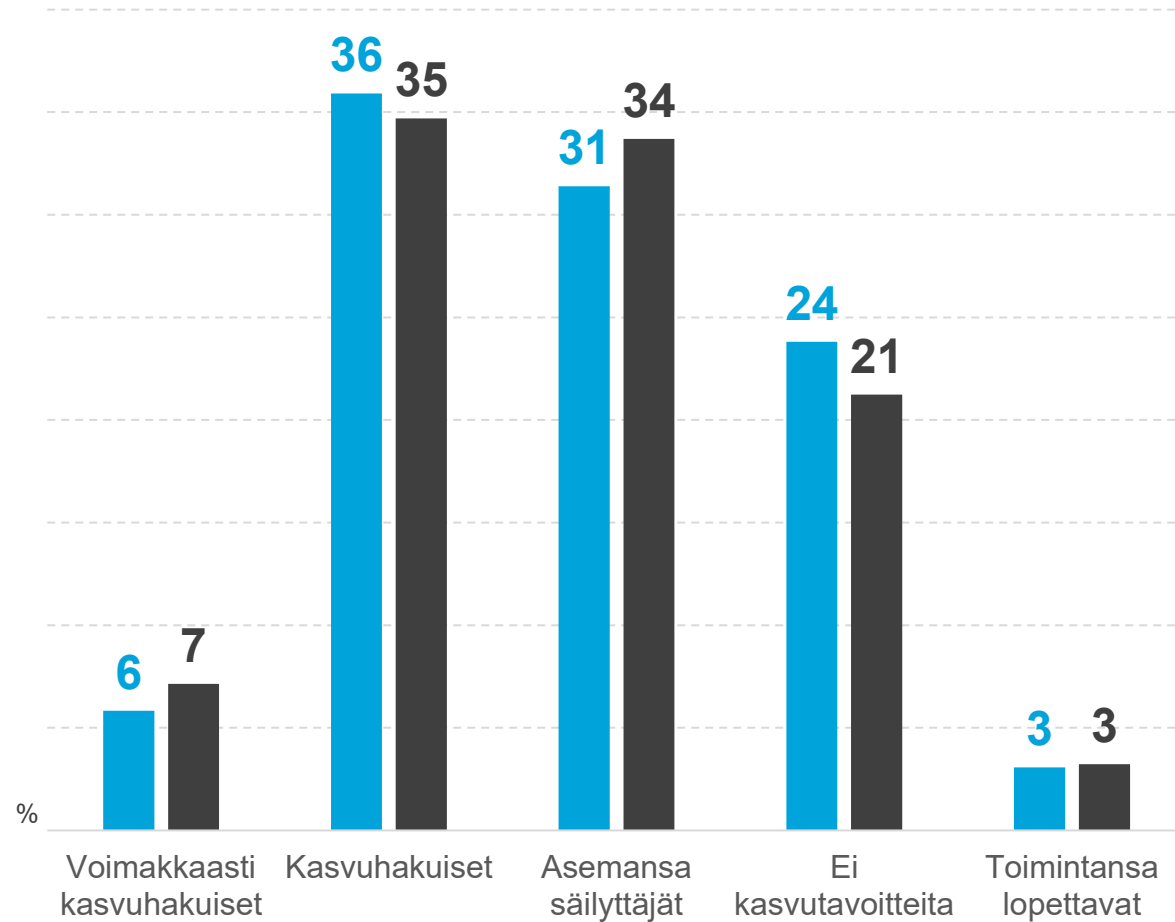
Varsinais-Suomen Yrittäjät | Lähialueet | Koko maa

Arvio investointien arvon sekä tuotannon ja tuotteiden kehityksestä ensi vuonna  
(Saldoluku %)



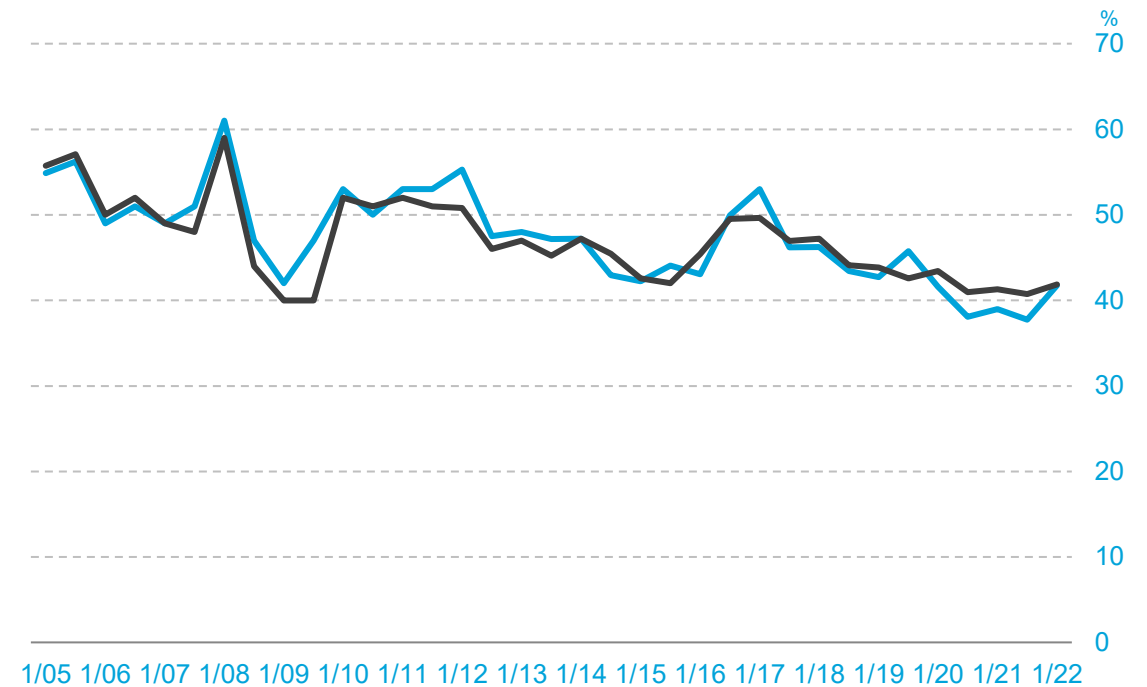
# PK-YRITYSTEN KASVUHAKUISUUS

Varsinais-Suomen Yrittäjät | Koko maa



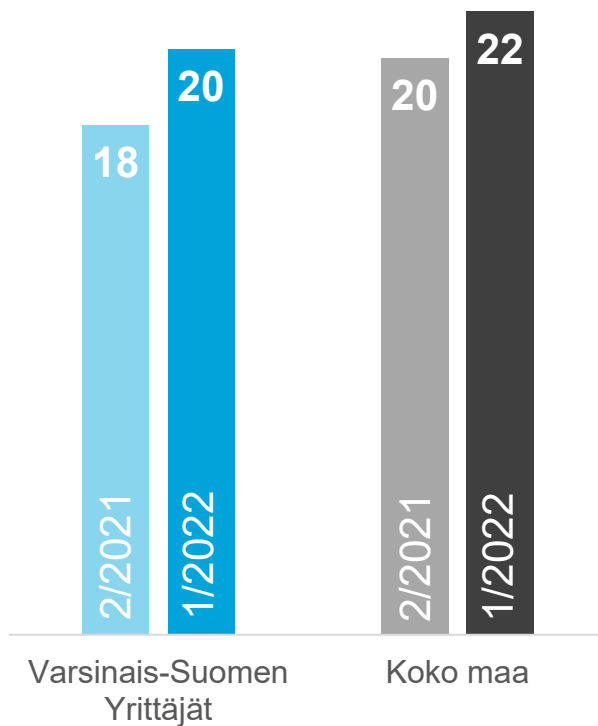
## Kasvuhakuisuuden kehitys

(Voimakkaasti kasvuhakuiset ja kasvuhakuiset yhteensä)  
1/2005–1/2022

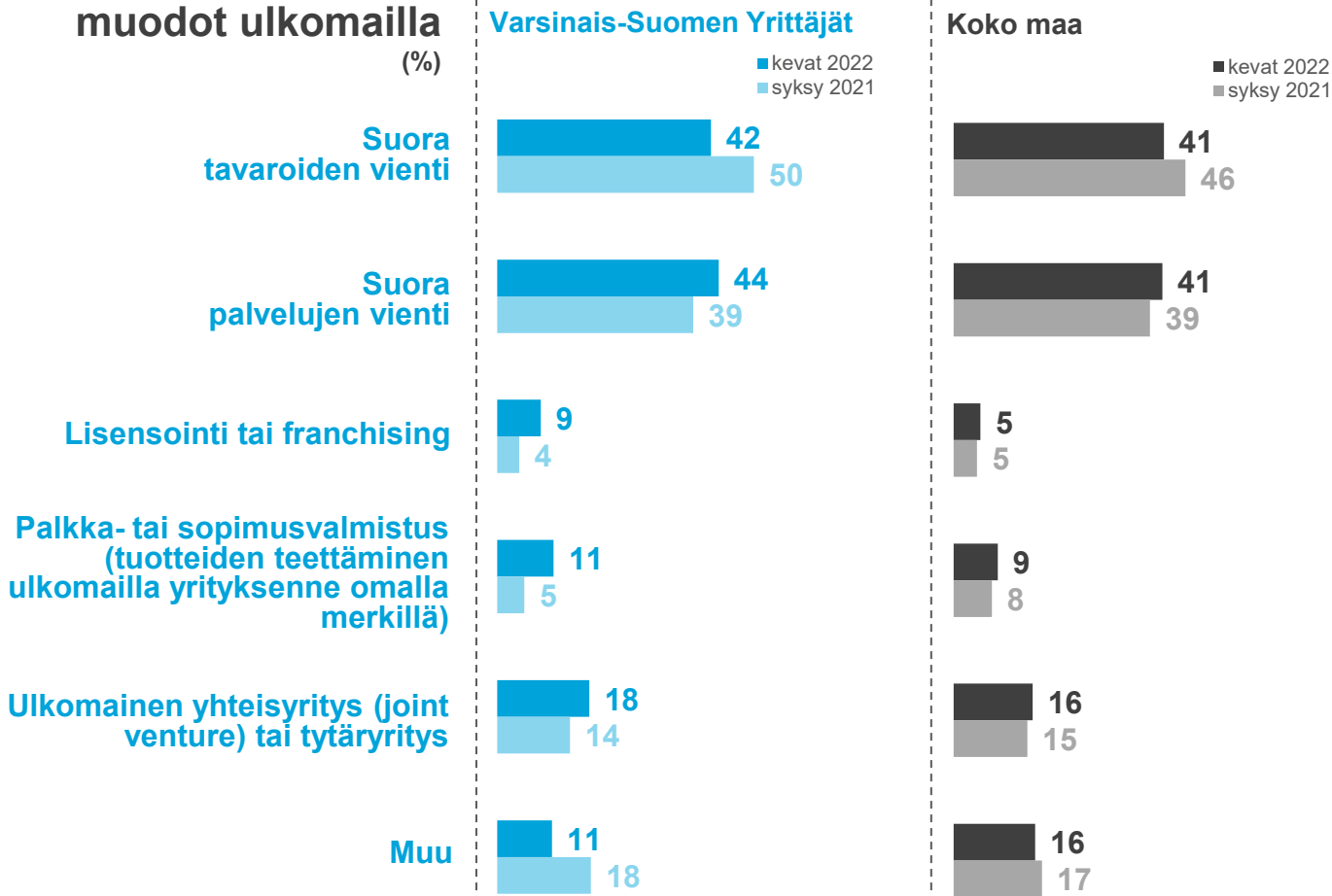


# PK-YRITYSTEN TOIMINTA ULKOMAILLA

## Niiden yritysten osuus, joilla on vientiä tai liiketoimintaa ulkomailla (%)

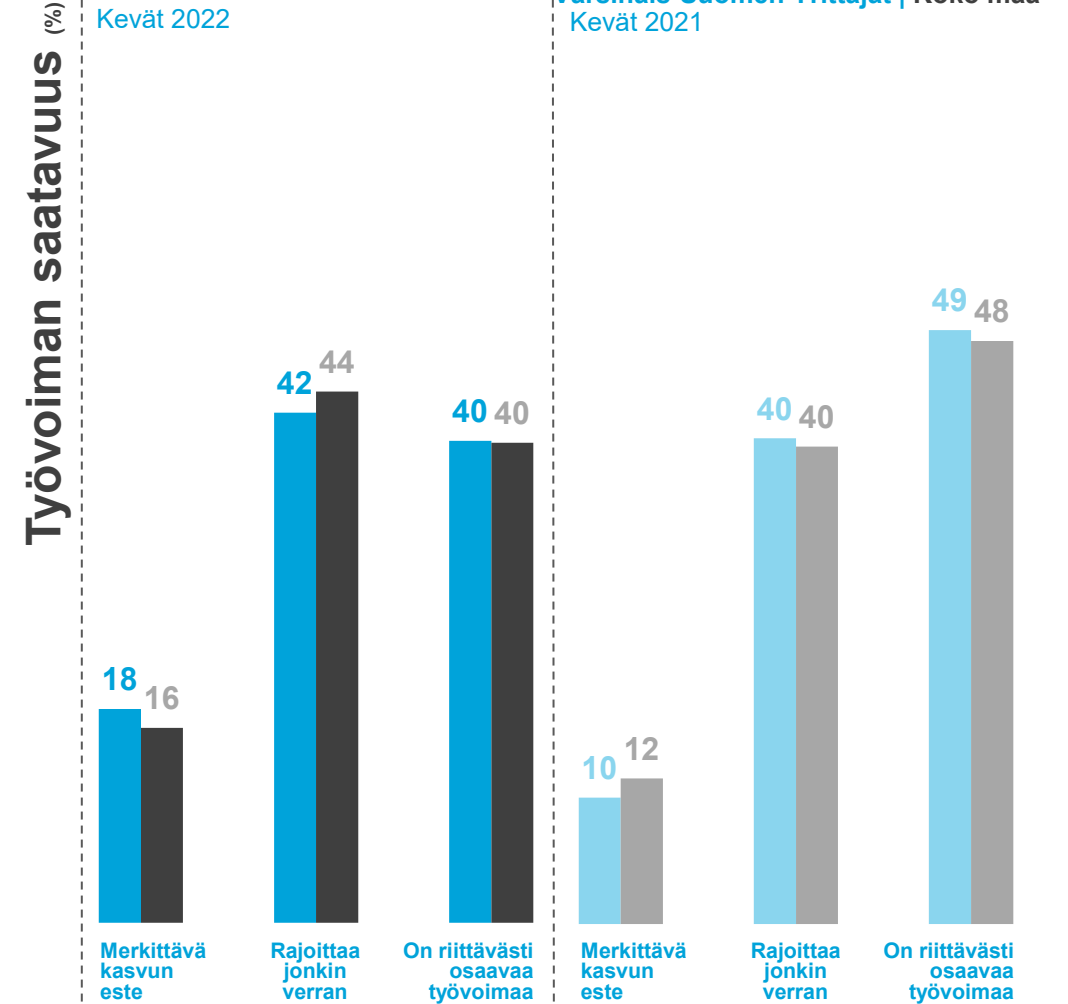
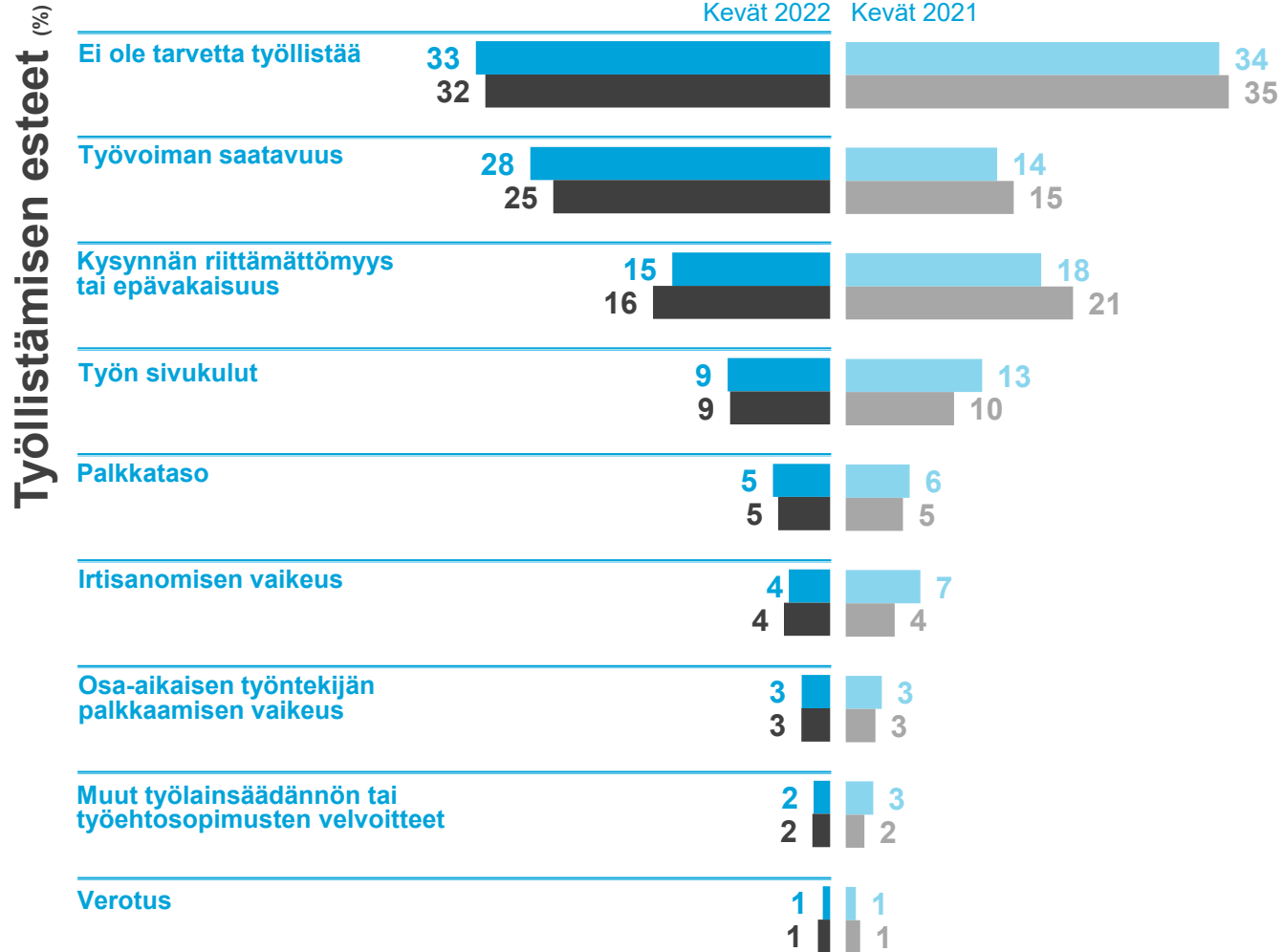


## Liiketoiminnan muodot ulkomailla (%)



Varsinais-Suomen Yrittäjät | Koko maa

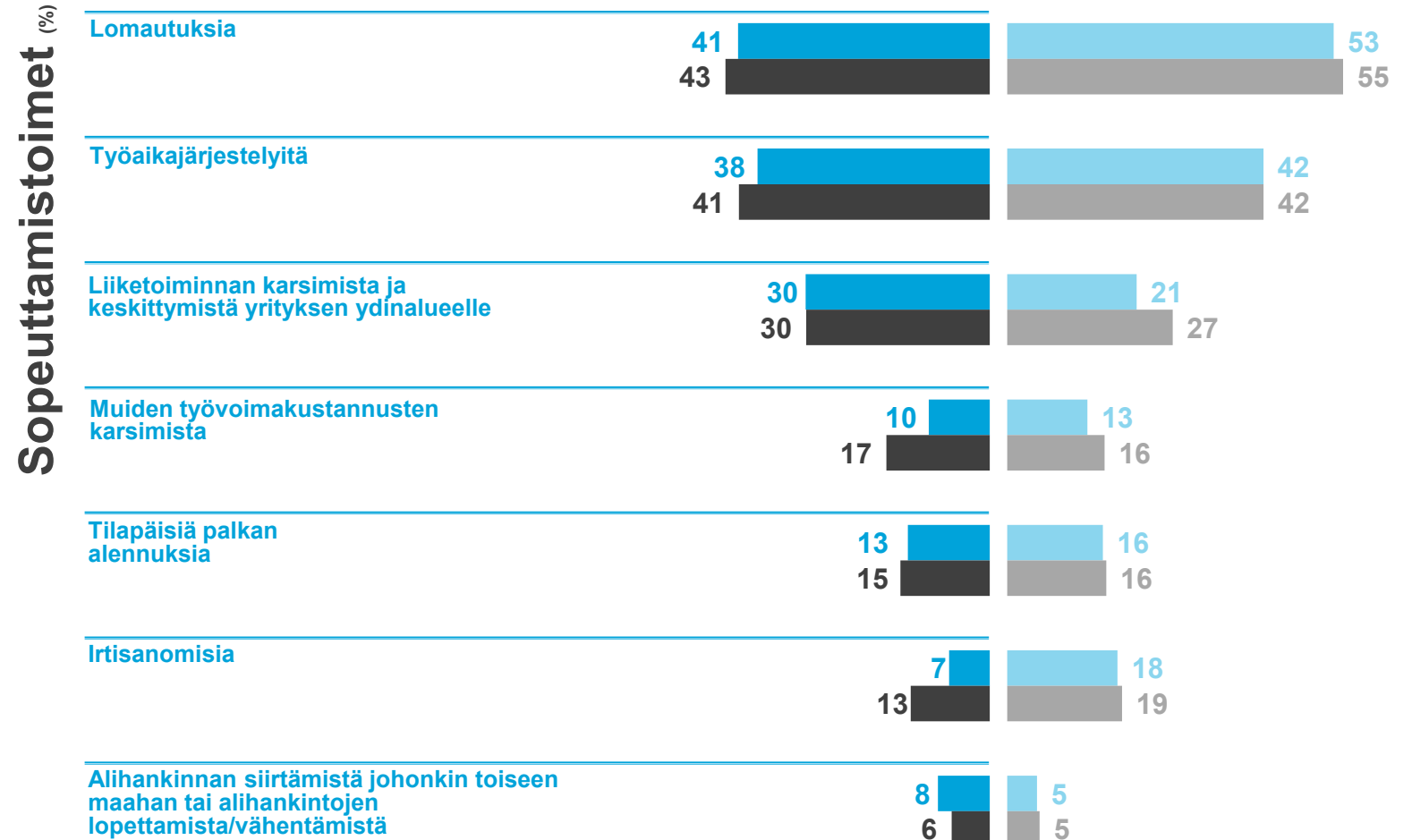
# PK-YRITYKSET JA TYÖLLISTÄMINEN



# PK-YRITYKSET JA SOPEUTTAMISTOIMET

Varsinais-Suomen Yrittäjät | Koko maa

Kevät 2022 Kevät 2021



**19%**  
pk-yrityksistä  
kokee tarvetta  
sopeuttaa  
toimintaansa.  
Kevät 2021: 24%

Koko maa **17%**  
Kevät 2021: 25%

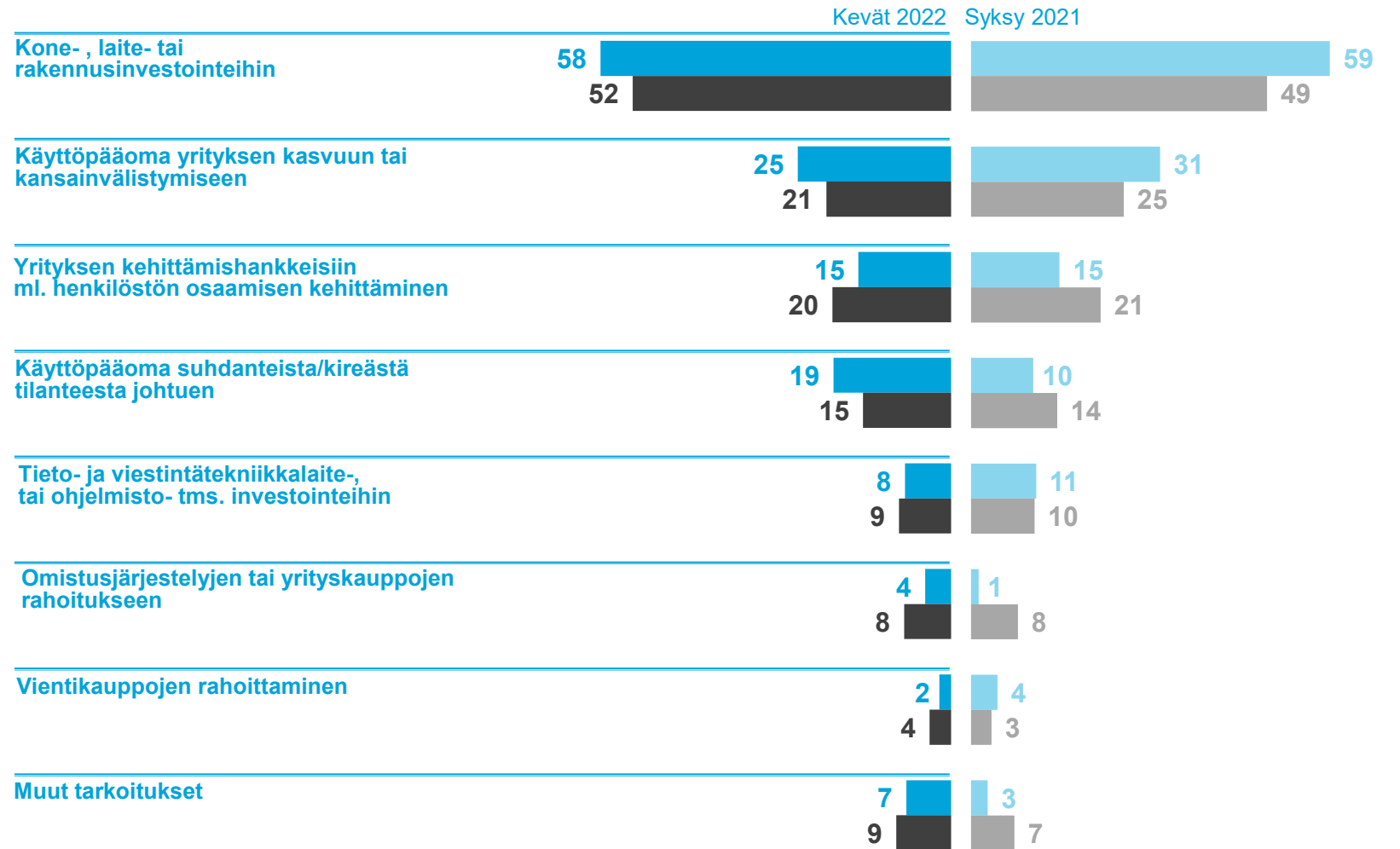
# PK-YRITYKSET JA RAHOITUSTARPEET

Varsinais-Suomen Yrittäjät | Koko maa

**22%**  
pk-yrityksistä  
aikoo hakea  
ulkopuolista  
rahoitusta.  
Syksy 2021: 18%

Koko  
maa **21%**  
Syksy 2021: 20%

Rahoituksen käyttötarkoitus (%)



# PK-YRITYKSET JA OMISTAJANVAIHDOS

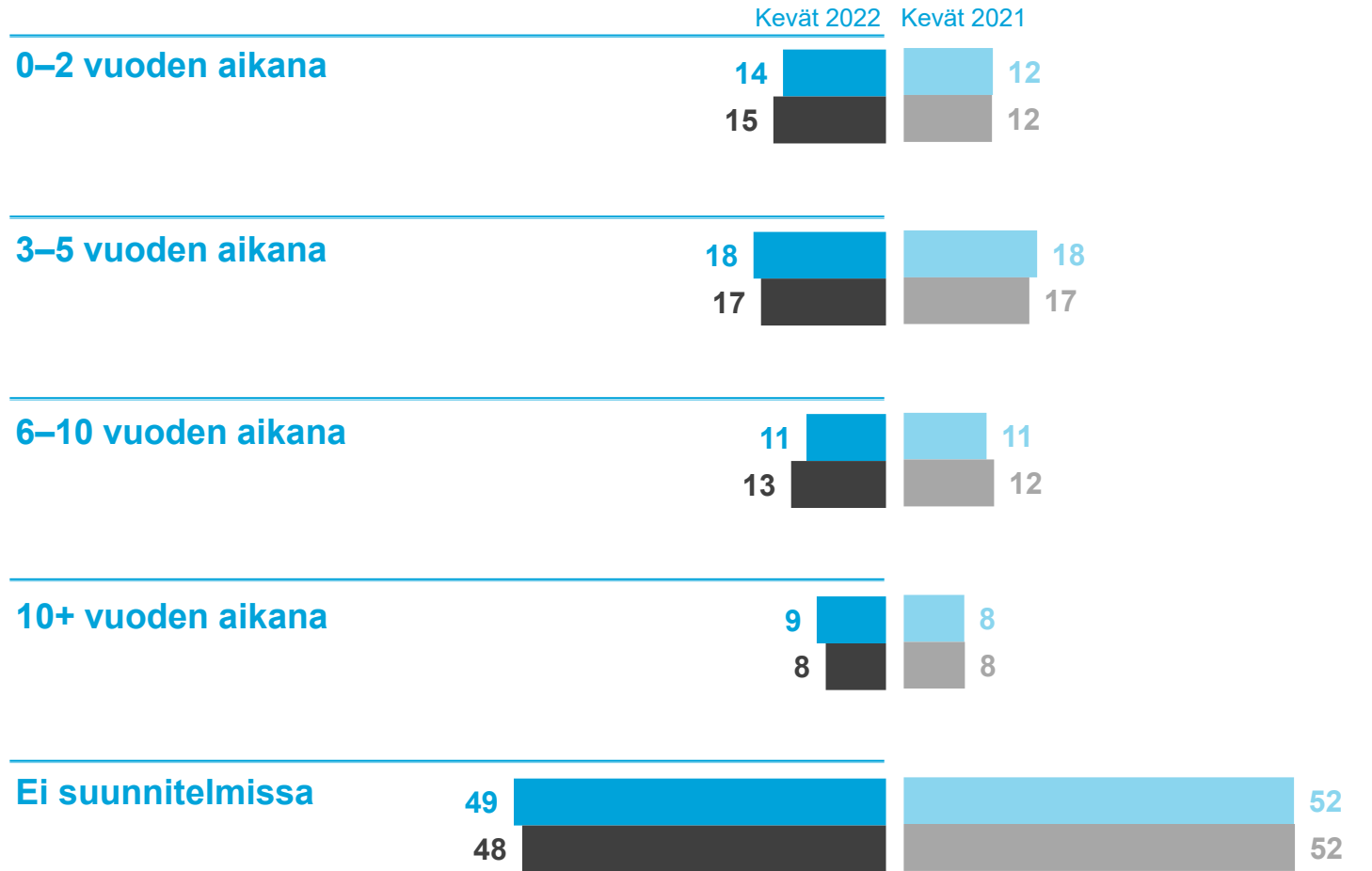
Varsinais-Suomen Yrittäjät | Koko maa

# 47%

pk-yrityksistä  
seuraa aktiivisesti  
yrityksen arvon  
kehitystä.  
Kevät 2021: 52%

Koko maa **51%**  
Kevät 2021: 53%

Omistajanvaihdoksen suunnittelu (%)





# PK-YRITYKSET JA ILMASTONMUUTOS

Varsinais-Suomen Yrittäjät | Koko maa

# 20%

pk-yrityksistä on kartoittanut liiketoimintansa ilmastovaikutuksia.  
Kevät 2020: 21%

Koko maa **20%**  
Kevät 2020: 17%

Näkemyksilmastonmuutoksen hillitsemistoimien vaikutuksista yritykselle (%)

Luo merkittävästi lisää mahdollisuuksia liiketoiminnallemme

Kevät 2022 Kevät 2020



Luo jonkin verran lisää mahdollisuuksia liiketoiminnallemme



Ei merkitystä liiketoiminnallemme



Luo jonkin verran haasteita liiketoiminnallemme



Luo merkittäviä haasteita liiketoiminnallemme

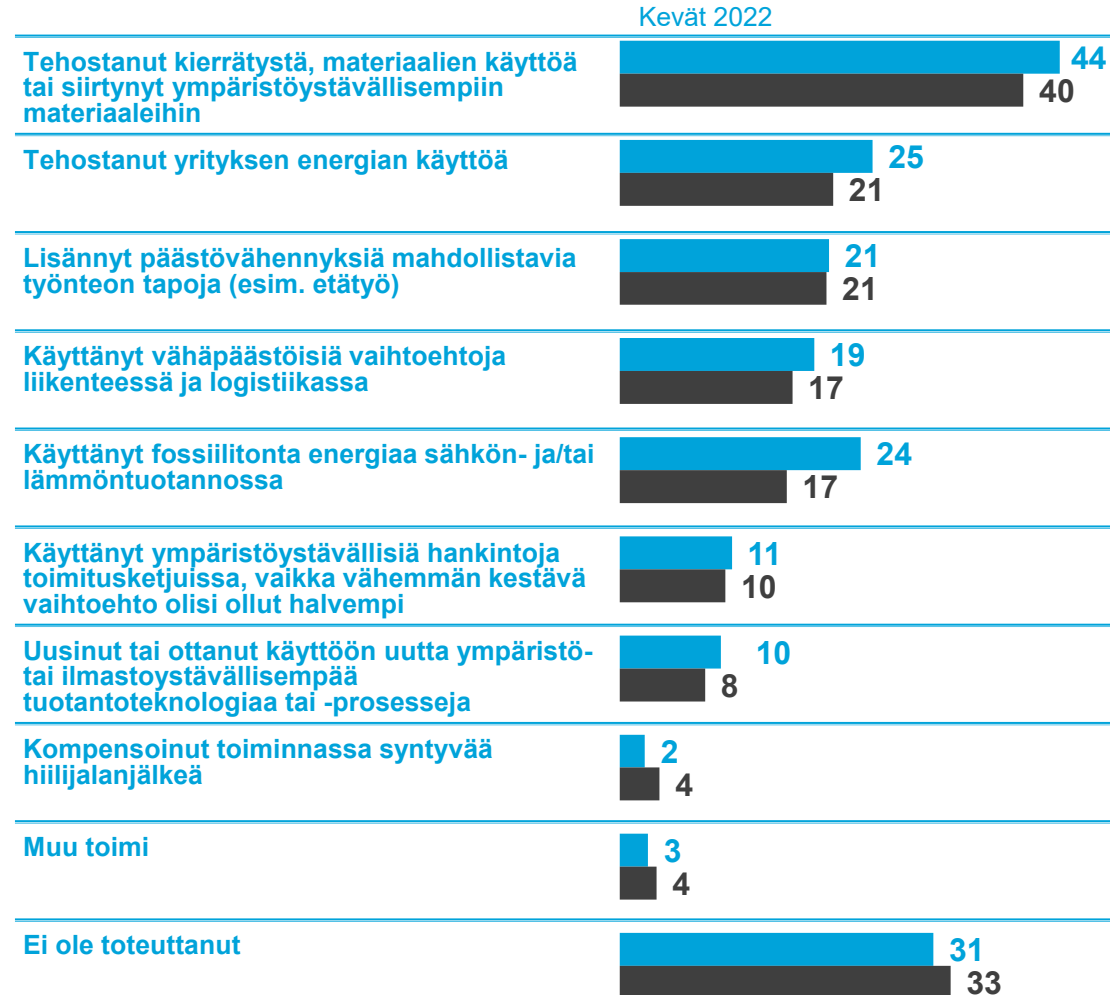


# PK-YRITYKSET JA ILMASTONMUUTOS

Varsinais-Suomen Yrittäjät | Koko maa

Viimeisen vuoden aikana toteutetut ilmasto vaikutuksen vähentämistoimet

Toteutetut toimet (%)



# PK-YRITYKSET JA ILMASTONMUUTOS

Varsinais-Suomen Yrittäjät | Koko maa

Suunnitellut  
ilmastovaikutuksen  
vähentämistoimet  
seuraavan 12 kk:n  
aikana

Suunnitellut toimet (%)

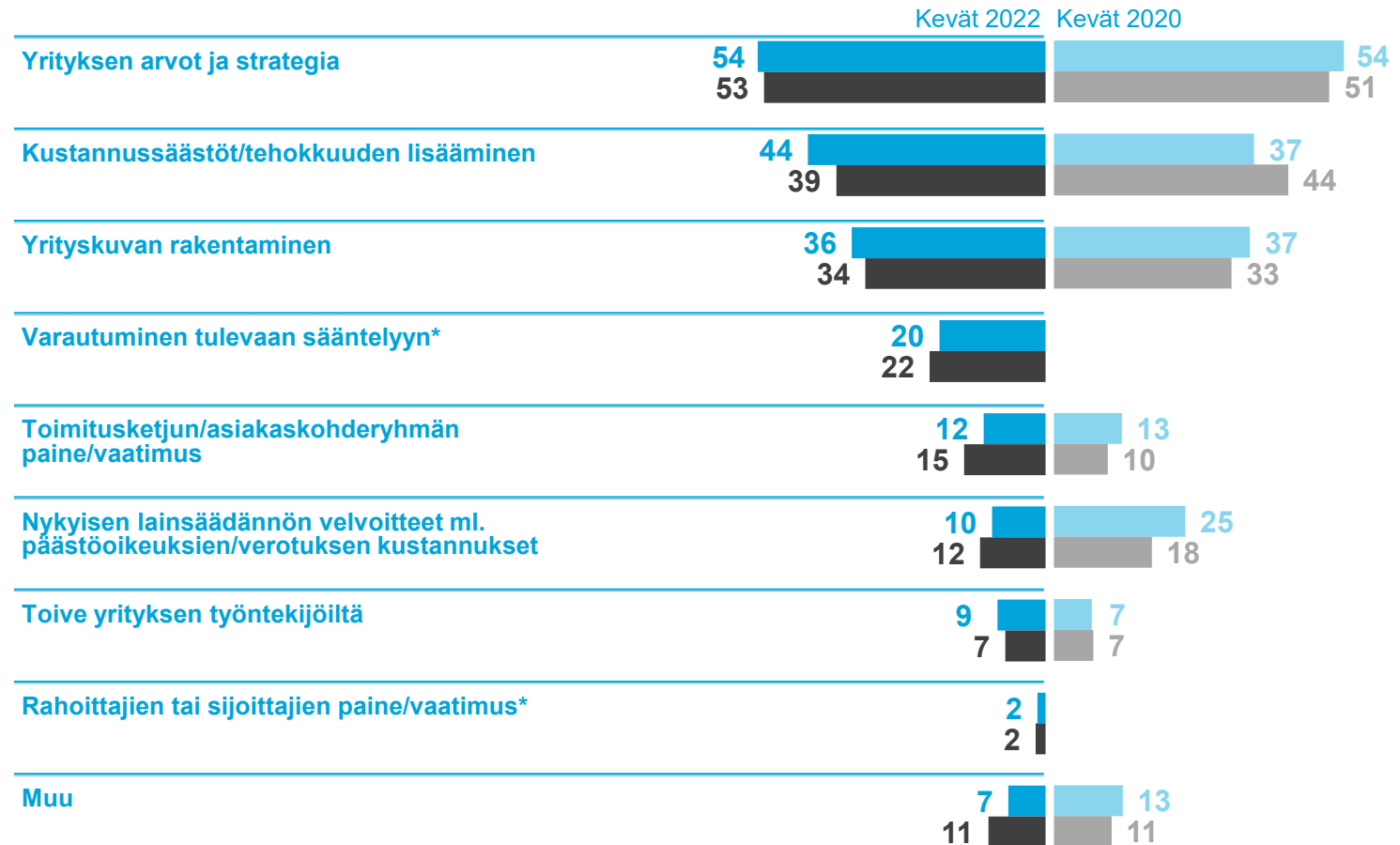


# PK-YRITYKSET JA ILMASTONMUUTOS

Varsinais-Suomen Yrittäjät | Koko maa

Motivaatio tehtyihin ja/tai suunniteltuihin ilmastovaikutuksen vähentämistoimiin

Motivaatio vähentämistoimiin (%)

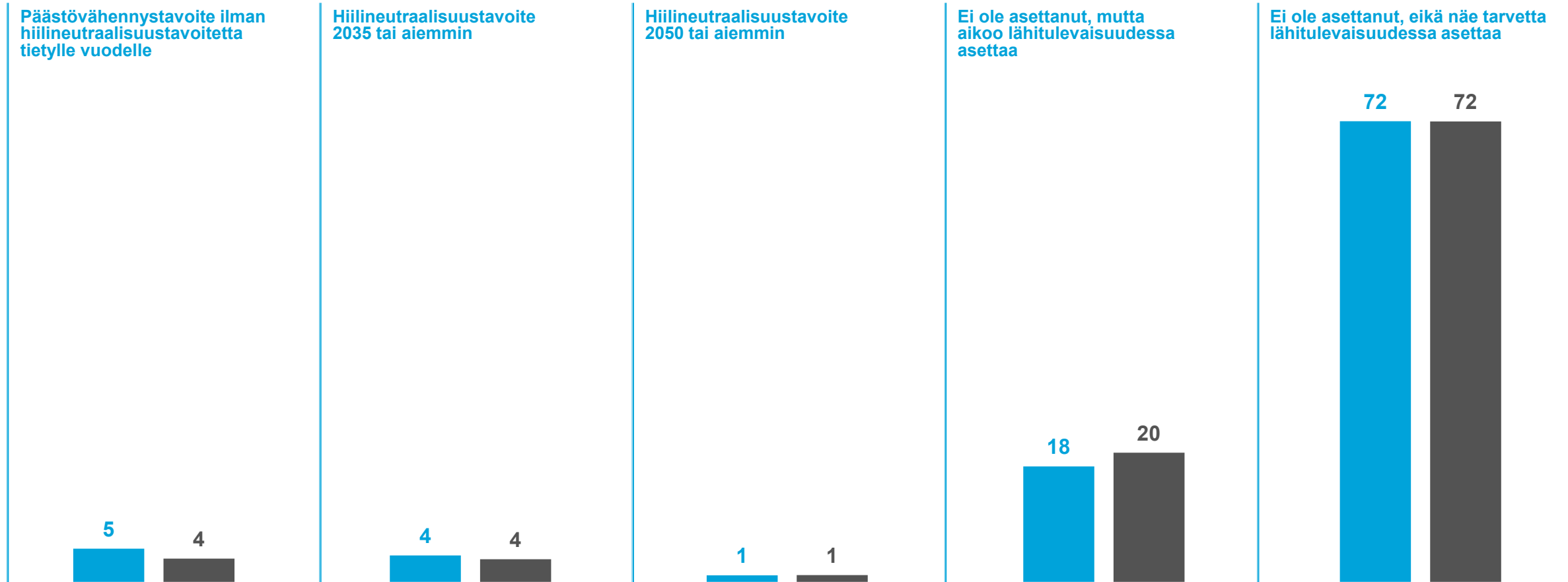


\*) Ei kysytty keväällä 2020

# PK-YRITYKSET JA ILMASTONMUUTOS

Varsinais-Suomen Yrittäjät | Koko maa

## Onko asettanut itselleen ilmastopäästöjen vähennystavoitteen



# YRITTÄJYYDEN PUOLESTA