

Företagsstatistik

Statistikcentralen —statistik för år 2020



Finland är
ett land med
små företag

I Finland finns **294 965** företag*

93,1 procent av
företagen har
färre än tio
anställda

Bara 0,2
procent av alla
företag i
Finland är
stora företag

Av företagarna
är
69
procent ensam-
företagare

Av företagarna
är 35 procent
kvinnor

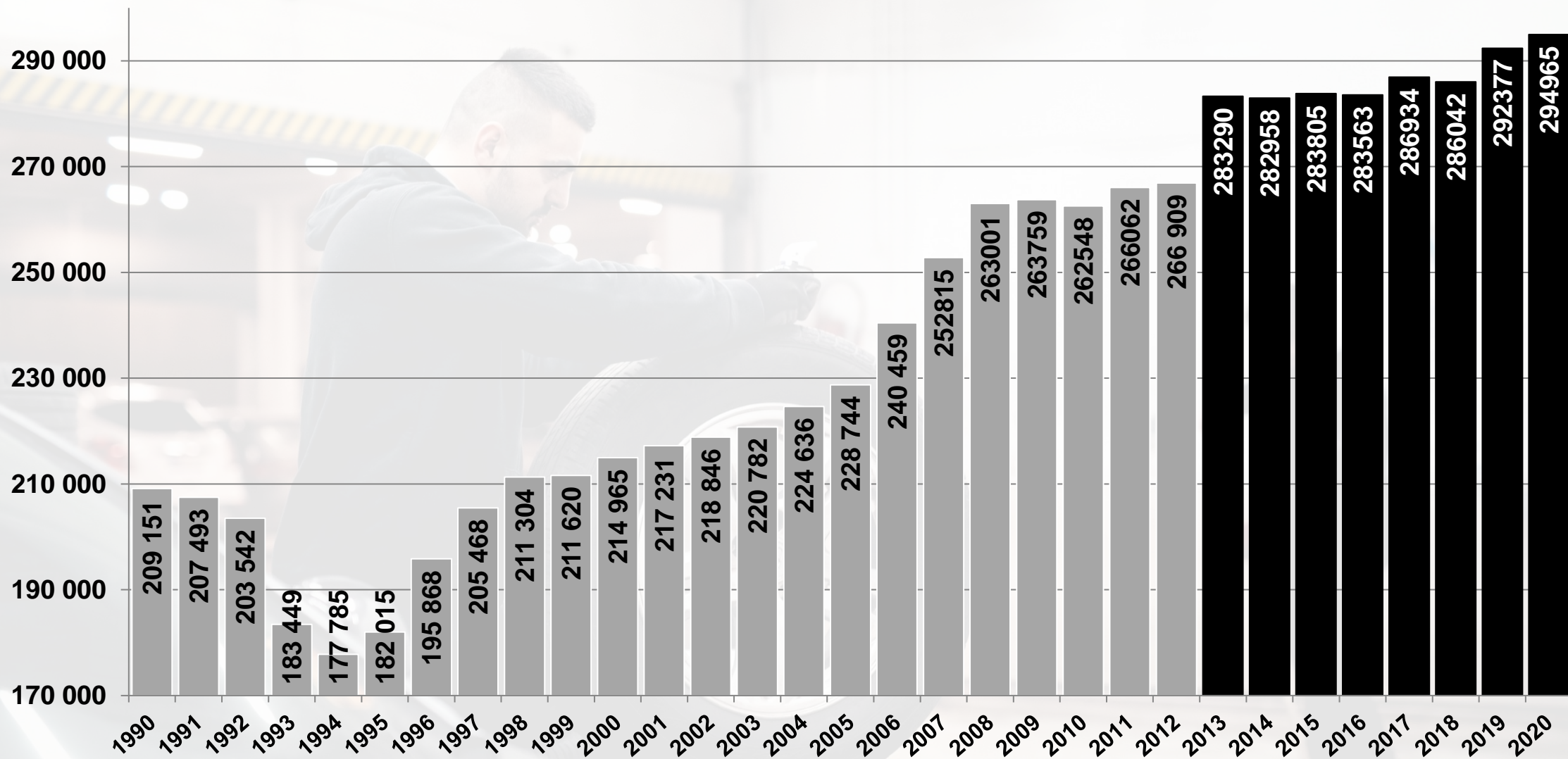
1,4 miljoner
människor
arbetar på
finska
företag

**Företag exkl. primärproduktion.*

Källa: Statistikcentralen 2020.

Exkl. jord- och skogsbruk samt fiskeri

Antalet företag har ökat **kraftigt** på 2000-talet



Källa: Statistikcentralen, Företagens struktur- och bokslutsstatistik 2020. Exkl. jord- och skogsbruk samt fiskerinäring.

Företagare stöder export

Företagens affärsverksamhet utomlands, % av SME-företagen

Export eller affärsverksamhet utomlands	Alla företag	Industri	Byggnade	Handel	Tjänster
	20	41	8	28	18

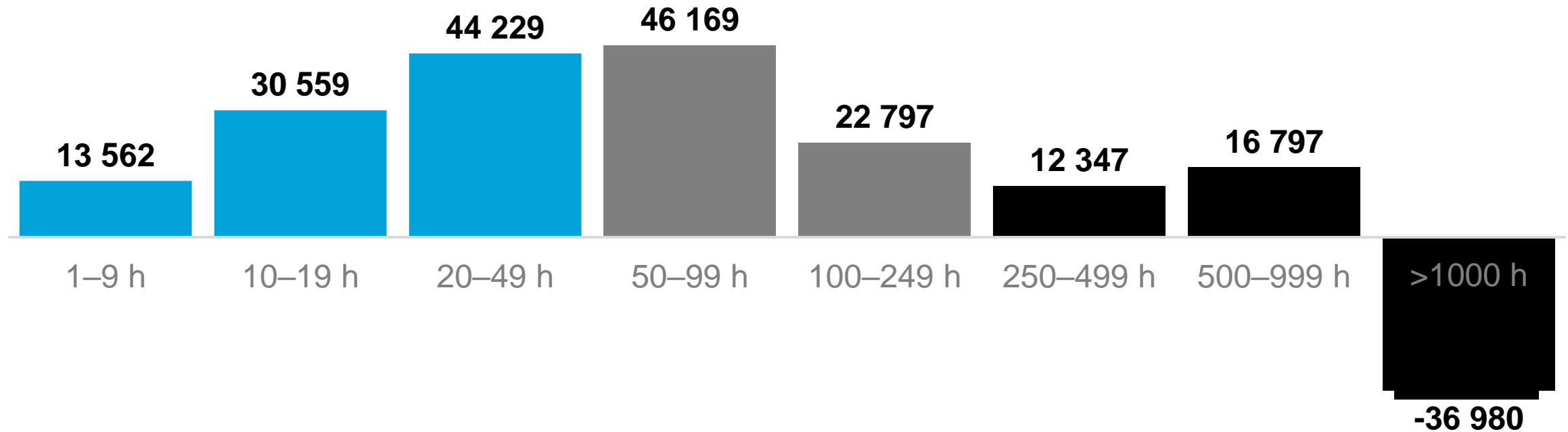
Former av export eller affärsverksamhet för företag med export eller affärsverksamhet utomlands*

	Alla företag	Industri	Byggnade	Handel	Tjänster
Direkt varuexport	46	83	52	81	17
Direkt tjänsteexport	39	15	29	13	59
Licens- eller franchising-verksamhet	5	7	3	2	5
Löne- eller avtalstillverkning	8	10	6	13	5
Utländskt samföretag eller dotterbolag	15	13	18	18	13
Annat	17	8	40	7	23

**Man har kunnat välja fler än ett alternativ*

Förändring i antalet sysselsatta

på företag av olika storlekar 2001–2020 (pers.)



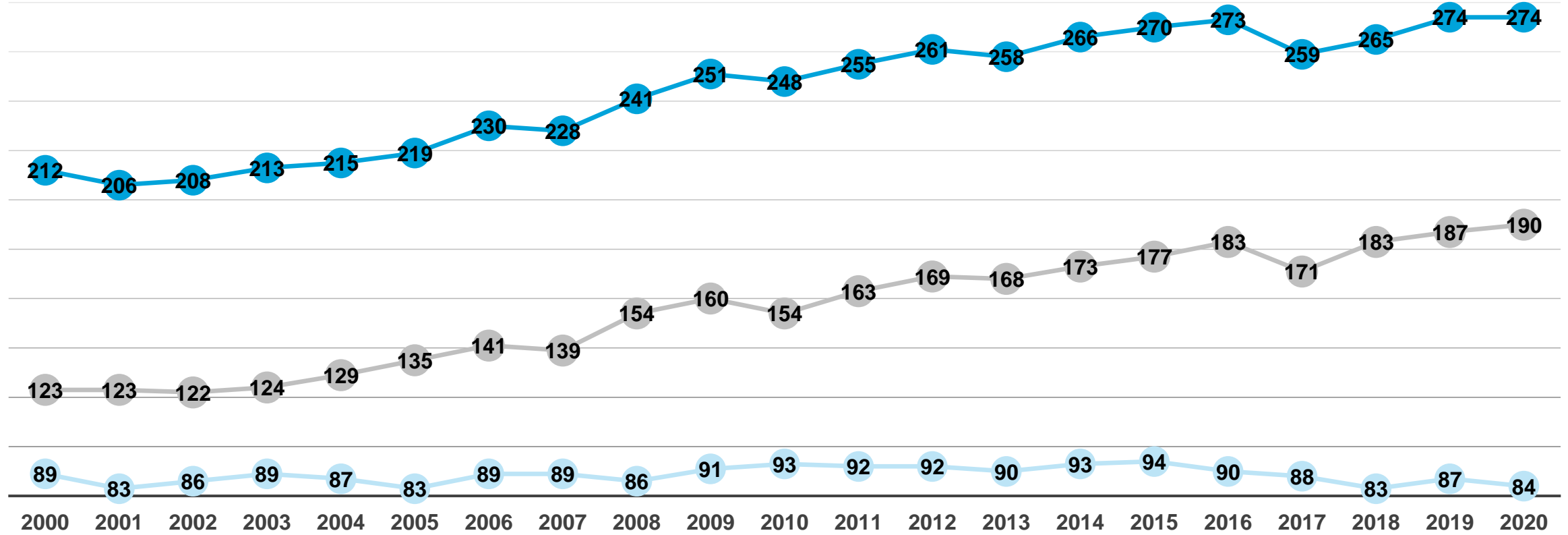
Småföretag, under 50 pers. +88 350
Medelstora företag 50–249 pers. +68 966

SME-företag: +157 316

Stora företag 250– pers. - 7 836

Stora företag: - 7 836

Utvecklingen av antalet företagare, arbetsgivarföretagare och ensamföretagare 2000–2020



- Entrepreneurs (excl. agriculture, forestry and the fishing industry), 1000 persons
- Employer entrepreneurs excl. agriculture, forestry and the fishing industry), 1000 persons
- Single-person businesses. (excl. agriculture, forestry and the fishing industry), 1000 persons

Företag och arbetsmarknadspolitiken

Ca 3000–5000 företag har en förtroendevald, vilket ger större möjligheter att ingå avtal.

Normalt bindande fält

- Ca 20 000 företag
- 45 anställda per företag i genomsnitt
- Sammanlagt ca 920 000 anställda

Ca 50 förbud mot avtalande som finns i olika lagar gäller det här fältet.

Allmänt bindande fält

- Ca 50 000 företag
- 5 anställda per företag i genomsnitt
- Sammanlagt ca 250 000 anställda

Bara några företag i detta fält har ett system med förtroendevalda.

Inte just någon flexibilitet, eftersom arbetslagstiftningen är tvingande.

”Fritt fält”

- Ca 20 000 företag
- 11 anställda per företag i genomsnitt
- Sammanlagt ca 220 000 anställda

Kollektivavtalen tillämpas inte på dessa företag.

Kollektivavtalen behandlar olika branscher på olika sätt.

Företagsstrukturen i Finland 2020

SMÅFÖRETAG (10–49 pers.)

16 632 **5,6 %**

MEDELSTORA FÖRETAG (50–249 pers.)

3 109 **1,1 %**

STORA FÖRETAG (250– pers.)

662 **0,2 %**

MIKROFÖRETAG (1–9 pers.)

274 562 **93,1 %**

Sammanlagt **294 965** företag

Omsättningen på företag i olika storleksklasser 2020

SMÅFÖRETAG (10–49 pers.)

19,3 % 82 mrd

MEDELSTORA FÖRETAG (50–249 pers.)

21,9 % 93 mrd

STORA FÖRETAG (250– pers.)

42,1 % 179 mrd

MIKROFÖRETAG (1–9 pers.)

16,7 % 71 mrd

Sammanlagt **425** mrd euro

Personalen på företag i olika storleksklasser 2020

SMÅFÖRETAG (10–49 pers.)

22,5 % **325 332**

MEDELSTORA FÖRETAG (50–249 pers.)

20,3 % **294 090**

STORA FÖRETAG (250– pers.)

35,0 % **507 391**

MIKROFÖRETAG (1–9 pers.)

22,2 % **322 134**

Sammanlagt **1 448 947** personer

FÖR FÖRETAGANDE
