

Yrittäjyystilastot

Tiedot perustuvat vuoden 2020 tietoihin



Yrittäjät

Suomessa on **294 965** yritystä*

Suomi on
pienen
yritysten
maa

93,1 prosentissa
yrityksistä on
alle kymmenen
työntekijää

Vain 0,2
prosenttia
Suomen
yrityksistä on
suuryrityksiä

Yrittäjistä
69
prosenttia on
yksinyrittäjiä

Yrittäjistä
35 prosenttia
on naisia

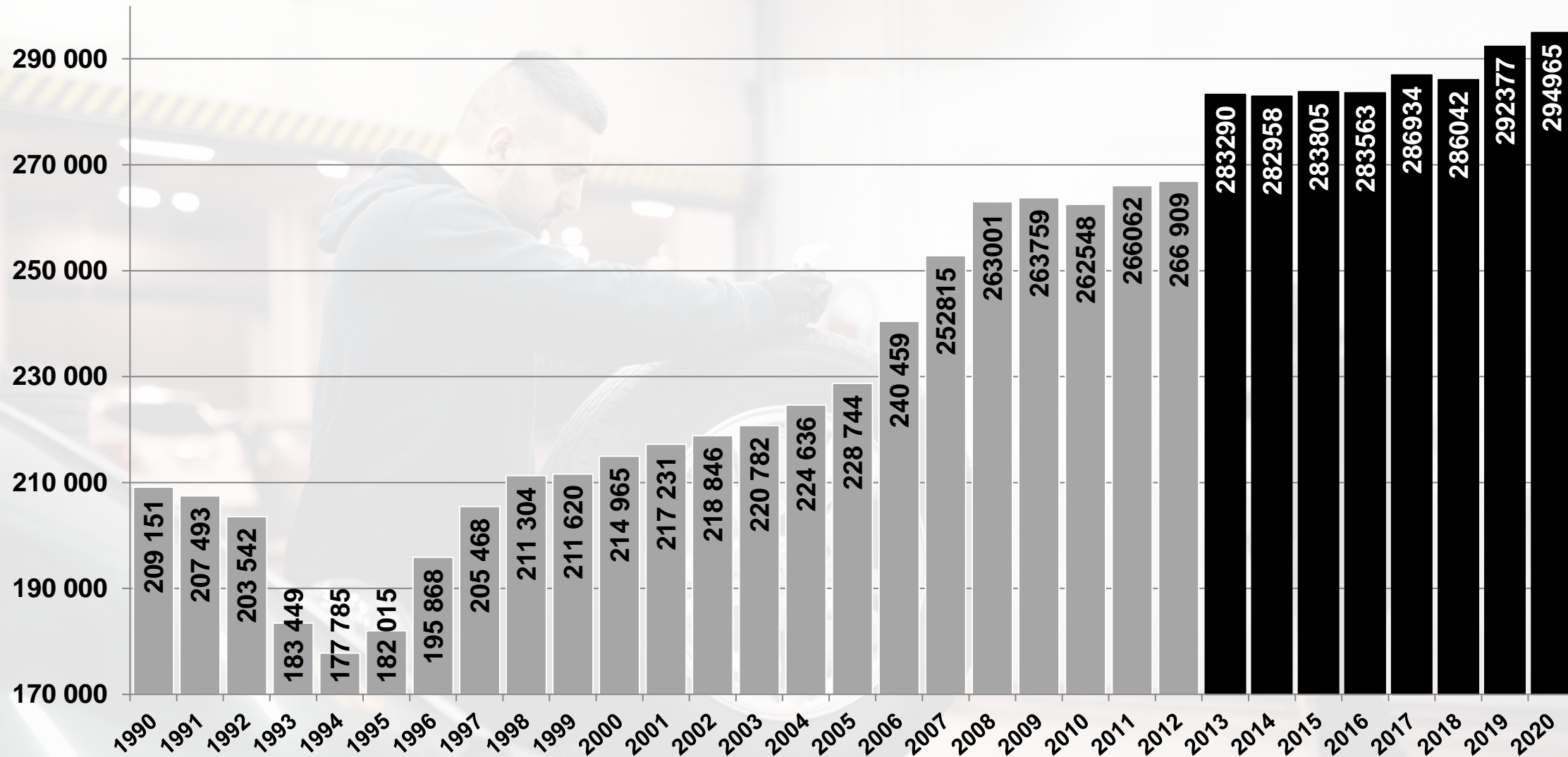
1,4
miljoonaa
ihmistä
tekee töitä
Suomen
yrityksissä

**Yritykset ilman alkutuotantoa.*

Lähde: Tilastokeskus 2020.

Pl. maa-, metsä- ja kalatalous

Yritysten määrä kasvanut 2000-luvulla **voimakkaasti**



Lähde: Tilastokeskus, Yritysten rakenne- ja tilinpäätöstilasto 2020. Pl. maa-, metsä- ja kalatalous

Yrittäjät tukevat vientiä

Yritysten liiketoiminta ulkomailla, % pk-yrityksistä

Vientiä tai liiketoimintaa ulkomailla	Kaikki yritykset	Teollisuus	Rakentaminen	Kauppa	Palvelut
	20	41	8	28	18

Viennin tai liiketoiminnan muodot yrityksillä, joilla on vientiä tai liiketoimintaa ulkomailla*

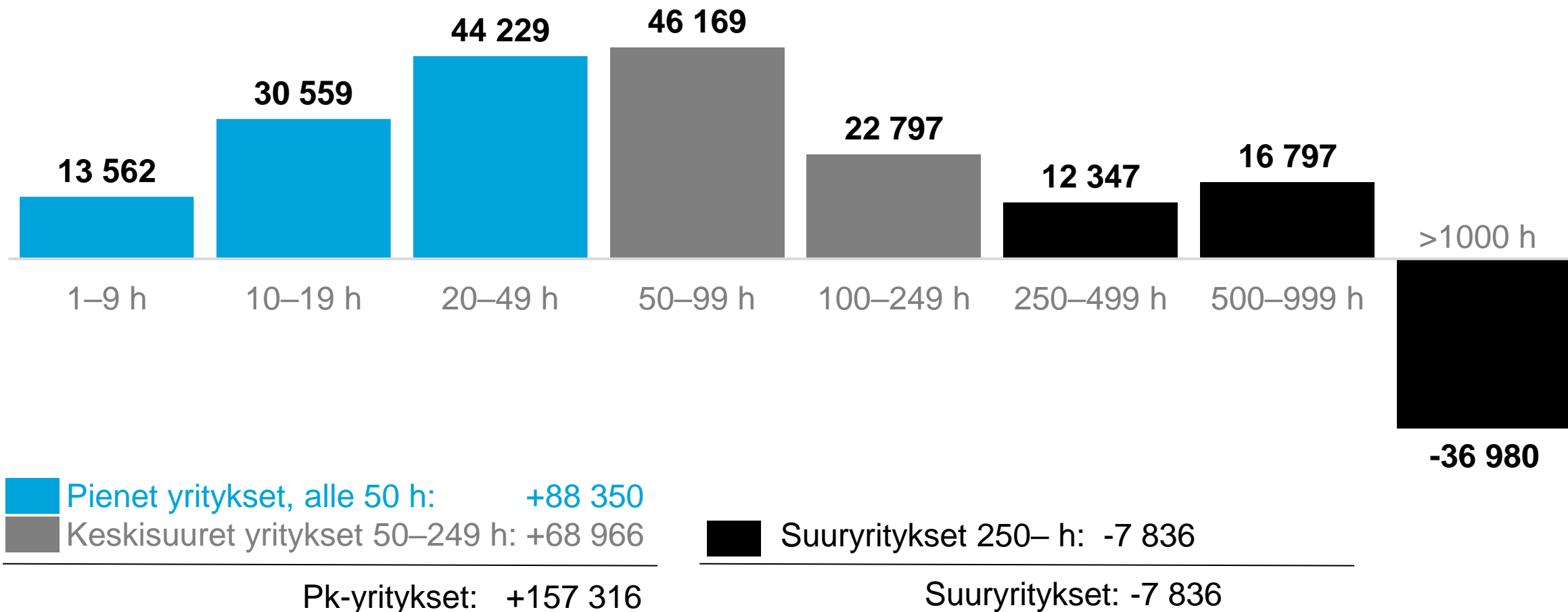
	Kaikki yritykset	Teollisuus	Rakentaminen	Kauppa	Palvelut
Suoraa tavaroiden vientiä	46	83	52	81	17
Suoraa palveluiden vientiä	39	15	29	13	59
Lisensointi- tai franchising-toimintaa	5	7	3	2	5
Palkka- tai sopimusvalmistusta	8	10	6	13	5
Ulkomainen yhteisyritys tai tytäryritys	15	13	18	18	13
Muu	17	8	40	7	23

*Vastaajat ovat voineet valita useamman kuin yhden vaihtoehdon

Työllisten määrän muutos

erikokoisissa yrityksissä vuosina 2001–2020

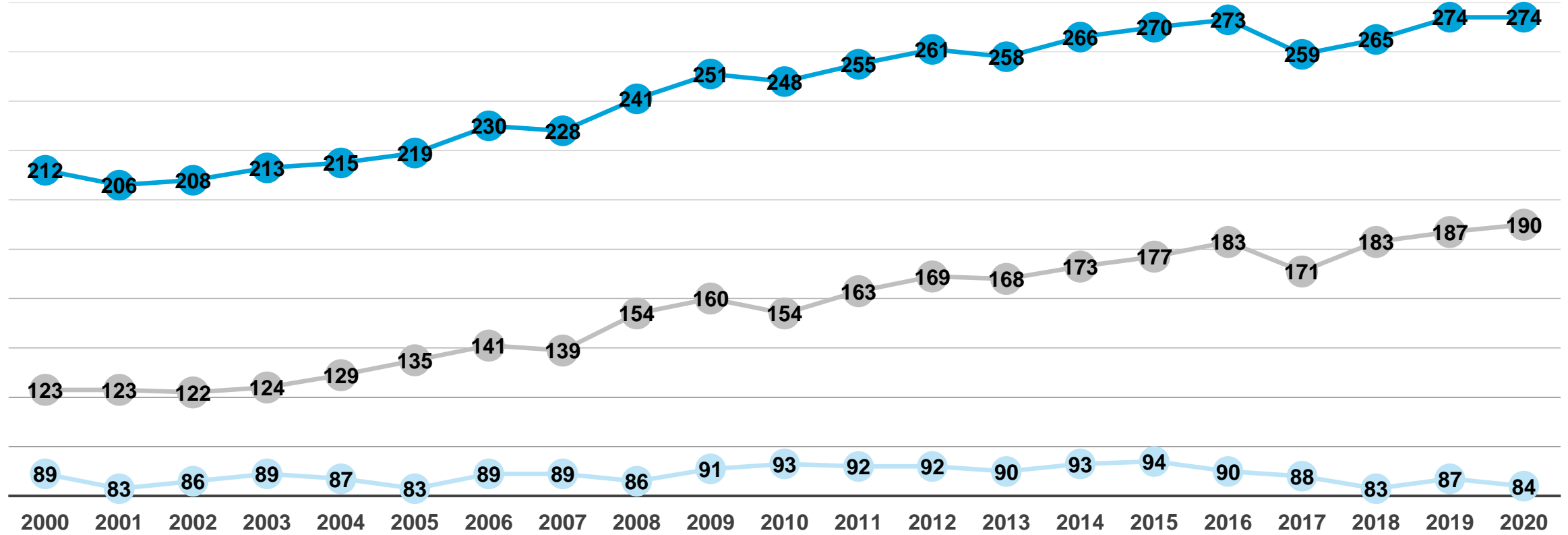
Yrittäjät



Lähde: Tilastokeskus. Työllisten määrän muutos erikokoisissa yrityksissä vuosina 2001–2020.

Henkilömäärät muunnettu kokopäiväisiksi työpaikoiksi, pl. maa-, metsä- ja kalatalous.

Yrittäjien, työnantajayrittäjien ja yksinyrittäjien määrän kehitys 2000–2020



—●— Yrittäjät (excl. agriculture, forestry and the fishing industry), 1000 persons
—●— Employer entrepreneurs excl. agriculture, forestry and the fishing industry), 1000 persons
—●— Single-person businesses. (excl. agriculture, forestry and the fishing industry), 1000 persons

Yritykset ja työmarkkinapolitiikka

Noin 3000–5000 yrityksessä on luottamusmies, mikä mahdollistaa laajimmat sopimisen vapaudet.

Normaalisitova kenttä

- Noin 20 000 yritystä
- Keskimäärin 45 työntekijää / yritys
- Yhteensä n. 920 000 työntekijää

Tätä kenttää koskee noin 50 lakeihin kirjattua sopimisen kieltoa.

Yleissitova kenttä

- Noin 50 000 yritystä
- Keskimäärin 5 työntekijää / yritys
- Yhteensä n. 250 000 työntekijää

Vain muutamissa yleissitovan kentän yrityksissä on käytössä luottamusmiesjärjestelmä.

Ei juurikaan joustoja, koska työlainsäädäntö on pakottavaa oikeutta.

”Vapaa kenttä”

- Noin 20 000 yritystä
- Keskimäärin 11 työntekijää / yritys
- Yhteensä n. 220 000 työntekijää

Työehtosopimukset eivät koske näitä yrityksiä.

Työehtosopimukset kohtelevat eri aloja eri tavalla.

Yritysrakenne Suomessa 2020

PIENYRITYKSET (10–49 hlöä)

16 632 **5,6 %**

KESKISUURET YRITYKSET (50–249 hlöä)

3 109 **1,1 %**

SUURYRITYKSET (250– hlöä)

662 **0,2 %**

MIKROYRITYKSET (1–9 hlöä)

274 562 **93,1 %**

Yhteensä **294 965** yritystä

Yritysten **liikevaihto** eri kokoluokkien yrityksissä vuonna 2020

PIENYRITYKSET (10–49 hlöä)

19,3 % 82 miljardia

KESKISUURET YRITYKSET (50–249 hlöä)

21,9 % 93 miljardia

SUURYRITYKSET (250– hlöä)

42,1 % 179 miljardia

MIKROYRITYKSET (1–9 hlöä)

16,7 % 71 miljardia

Yhteensä **425** miljardia euroa

Yritysten **henkilöstö** eri kokoluokkien yrityksissä vuonna 2020

PIENYRITYKSET (10–49 hlöä)

22,5 % **325 332**

KESKISUURET YRITYKSET (50–249 hlöä)

20,3 % **294 090**

SUURYRITYKSET (250– hlöä)

35,0 % **507 391**

MIKROYRITYKSET (1–9 hlöä)

22,2 % **322 134**

Yhteensä **1 448 947** henkilöä

YRITTÄJYYDEN
PUOLESTA