


Pk-yritysbarometri

Alueraportti, Etelä-Savon Yrittäjät



PK-YRITYSBAROMETRIN TOTEUTUS



TUTKIMUKSEN TARKOITUS

Pk-yritysbarometrissä on selvitetty suomalaisten pk-yritysten mielikuvia yleisestä suhdannekehityksestä ja oman yrityksen taloudellisesta kehityksestä. Lisäksi on tiedusteltu muun muassa yrityksen kasvuun, kansainvälistymiseen ja rahoitukseen liittyvistä tekijöistä. Tutkimuksen on toteuttanut Taloustutkimus Oy Suomen Yrittäjien, Finnvera Oyj:n sekä työ- ja elinkeinoministeriön toimeksiannosta.



TUTKIMUKSEN KOHDERYHMÄ JA OTANTA

Otantalähteenä on käytetty Tilastokeskuksen toimialaluokitusta TOL 2010, Bisnoden yritysrekisteriä sekä Suomen Yrittäjien jäsenrekisteriä, joista otanta on tehty kiintiöidyllä satunnaisotannalla. Otoksessa on kiintiöity yritysten toimiala, kokoluokka ja sijainti. Vastaajajoukon muodostaa 4829 kohderyhmän vaatimukset täyttävää pk-yrityksen edustajaa.



TIEDONKERUUMENETELMÄ

Tiedonkeruumenetelmänä on käytetty internetkyselyä. Vastaajat kutsuttiin kyselyyn sähköpostitse tai puhelimitse.



TIEDONKERUUN AJANKOHTA

Kesäkuu 2022 – heinäkuu 2022.

PK-YRITYSBAROMETRIN RAPORTOINNISTA JA TULOSTEN TULKINNASTA



TUTKIMUKSEN RAPORTOINTI

Tässä raportissa on esitetty Etelä-Savon Yrittäjät tulosityhteenvedo syksyn 2022 Pk-yritysbarometrin päätuloksista. Alueen tuloksia on verrattu pääosin koko maan tuloksiin ja suhdannenäkymien osalta myös lähialueiden tuloksiin. Tutkimustuloksissa aineisto on painotettu vastaamaan yritysten todellista toimiala- ja aluejakaumaa.



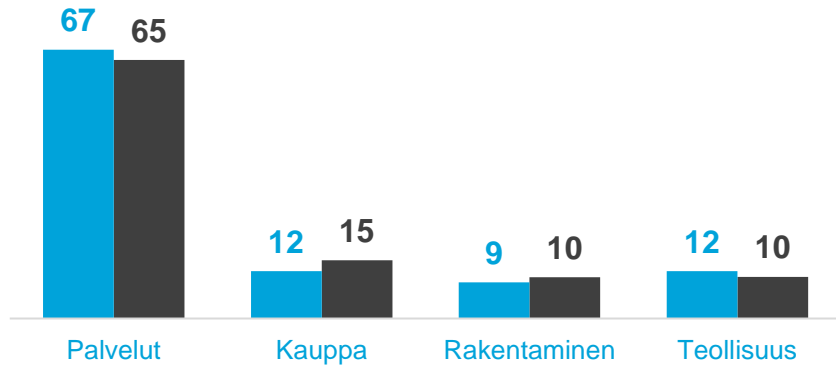
TULOSTEN TULKINTA

Tutkimustuloksissa esiintyy muutamissa kohdissa käsite saldoluku. Se kuvaa kyseisten kysymysten kohdalla positiivisista ja negatiivisista vastauksista laskettua prosenttilukujen erotusta. Esimerkiksi: Pk-yritysten yleiset suhdannenäkymät seuraavan vuoden aikana paranee 39,4 %, huononee 8,6 % saldoluku = +30,8 % ~31 %. HUOM. kaikissa laskelmissa käytetään tarkkoja, pyöristämättömiä lukuja, vaikka raportissa luvut esitetään kokonaisina ilman desimaaleja.


VASTAAJAYRITYSTEN TAUSTATIEDOT

Etelä-Savon Yrittäjät n=144 Koko maa n=4829

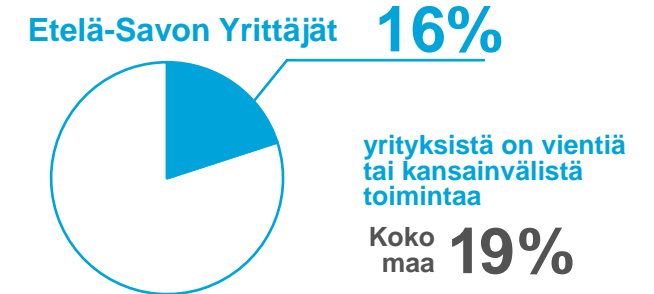
Päätoimiala (%)



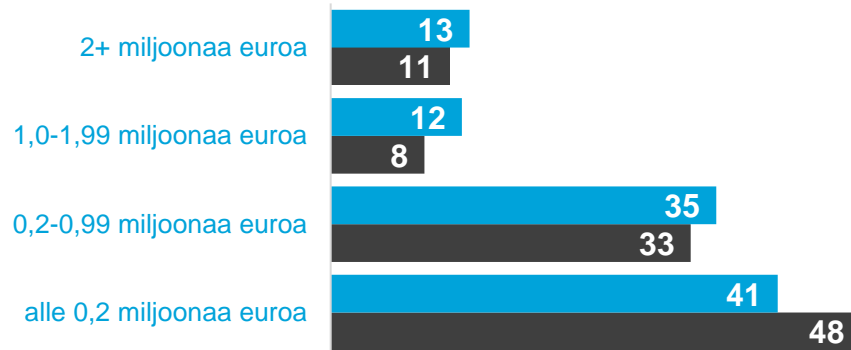
Yrityksen kasvuhakuisuus (%)



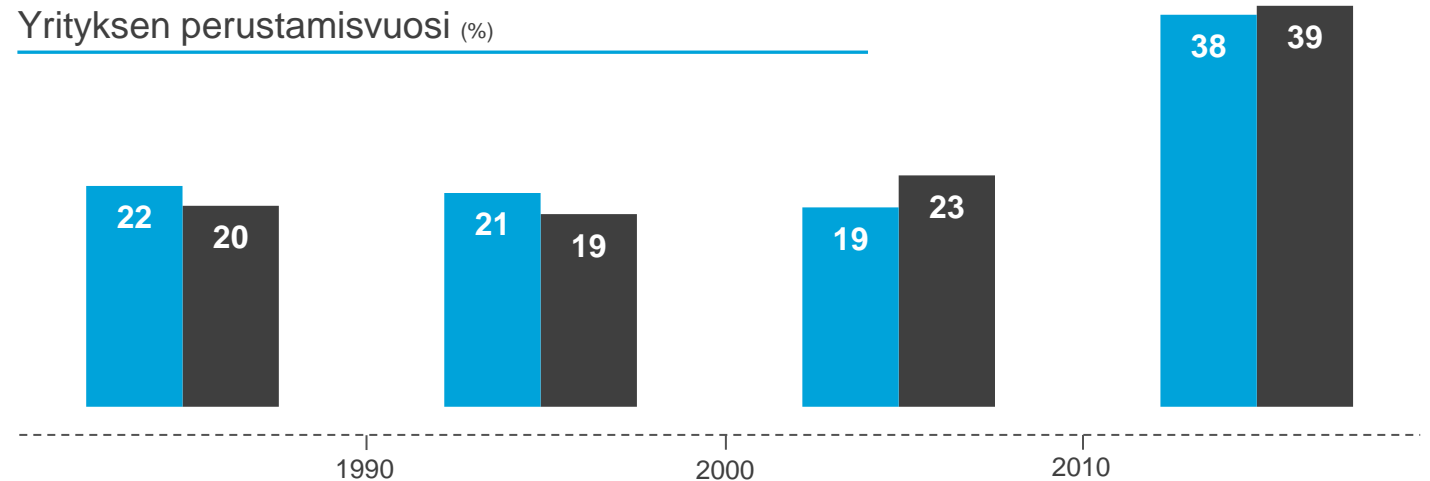
Vientiyritysten osuus (%)



Liikevaihto vuonna 2021 (%)



Yrityksen perustamisvuosi (%)



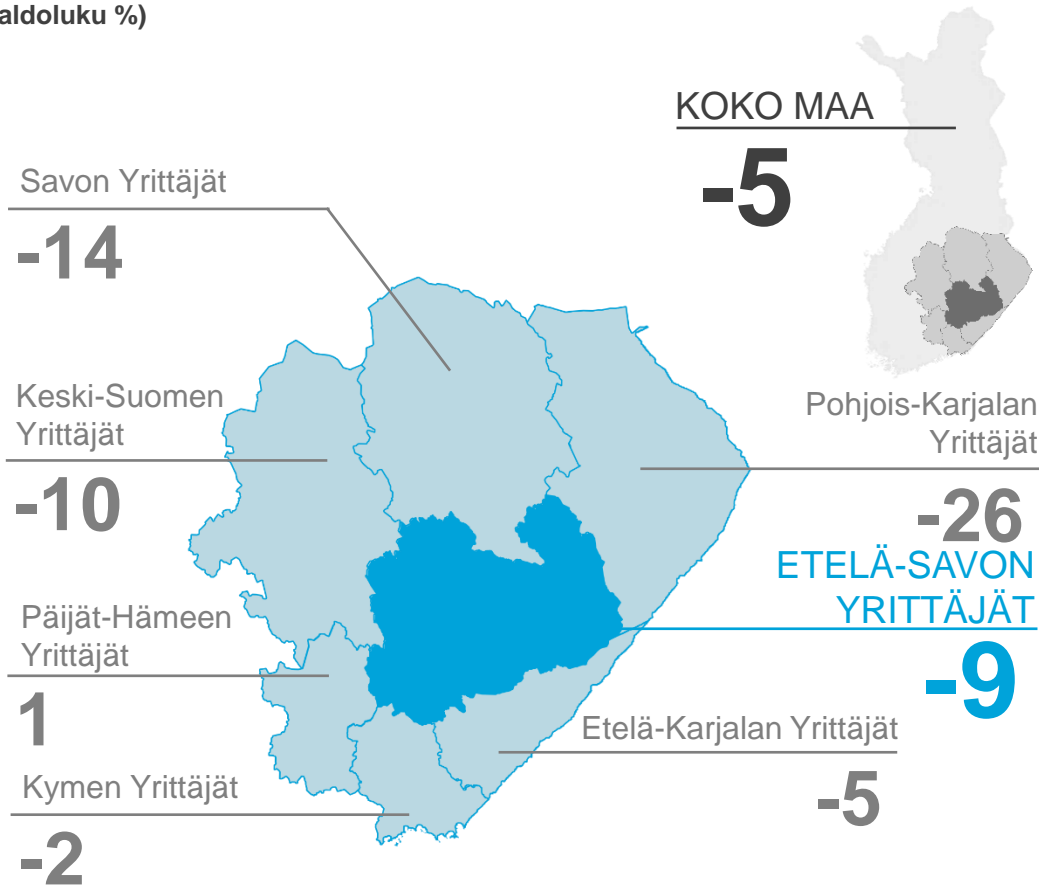
Tulokset

PK-YRITYKSET JA SUHDANNENÄKYMÄT

Etelä-Savon Yrittäjät | Lähialueet | Koko maa

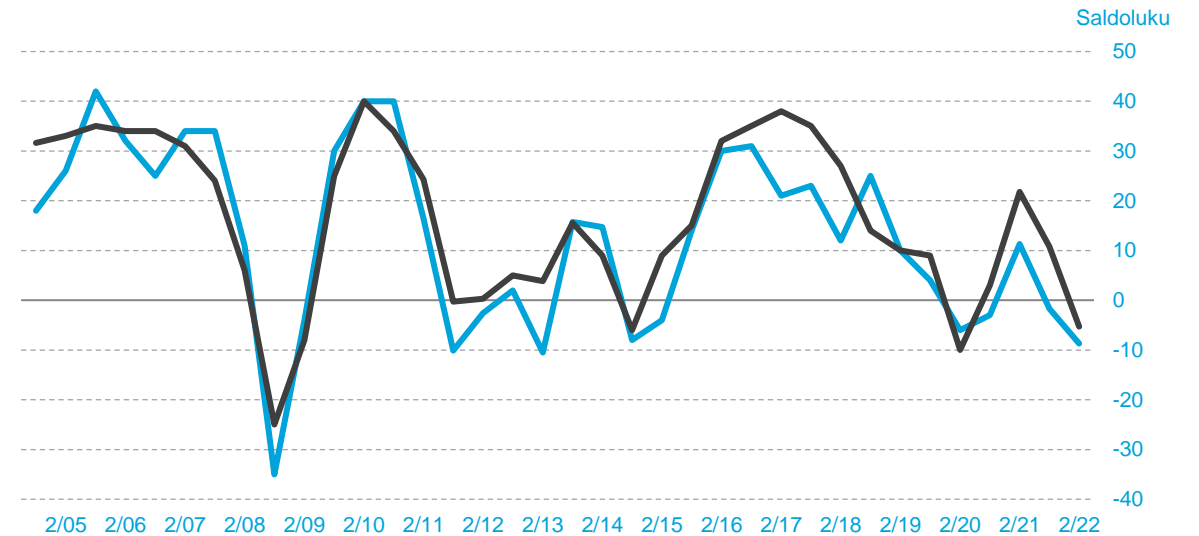
Yleinen suhdannenäkymä

(Saldoluku %)



Saldoluvun kehitys

1/2005–2/2022



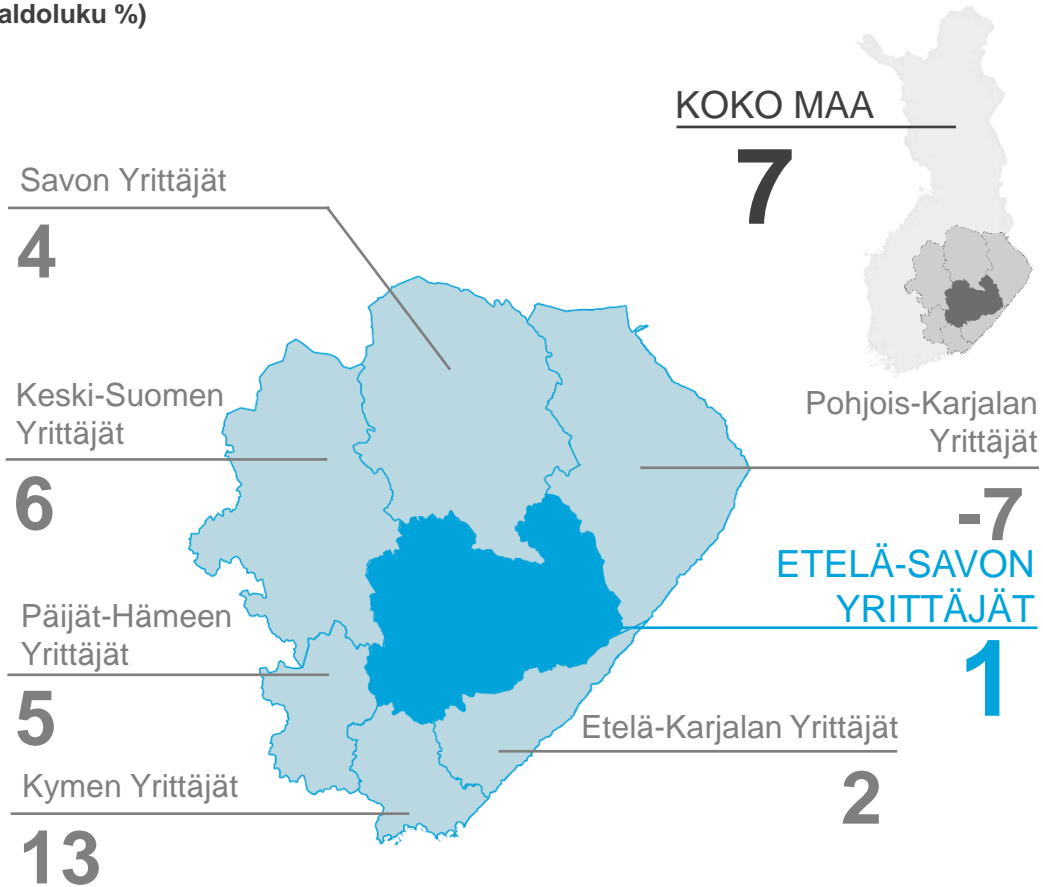
Huomioita tuloksista

Etelä-Savon pk-yrittäjien yleiset suhdannenäkymät ovat heikkomat kuin koko maassa, mutta toisaalta lähialueilla vieläkin heikompia tuloksia saavat Pohjois-Karjalan, Savon ja Keski-Suomen yrittäjät. Liikevaihdon osalta Etelä-Savo jää vain vähän koko maan tuloksesta.

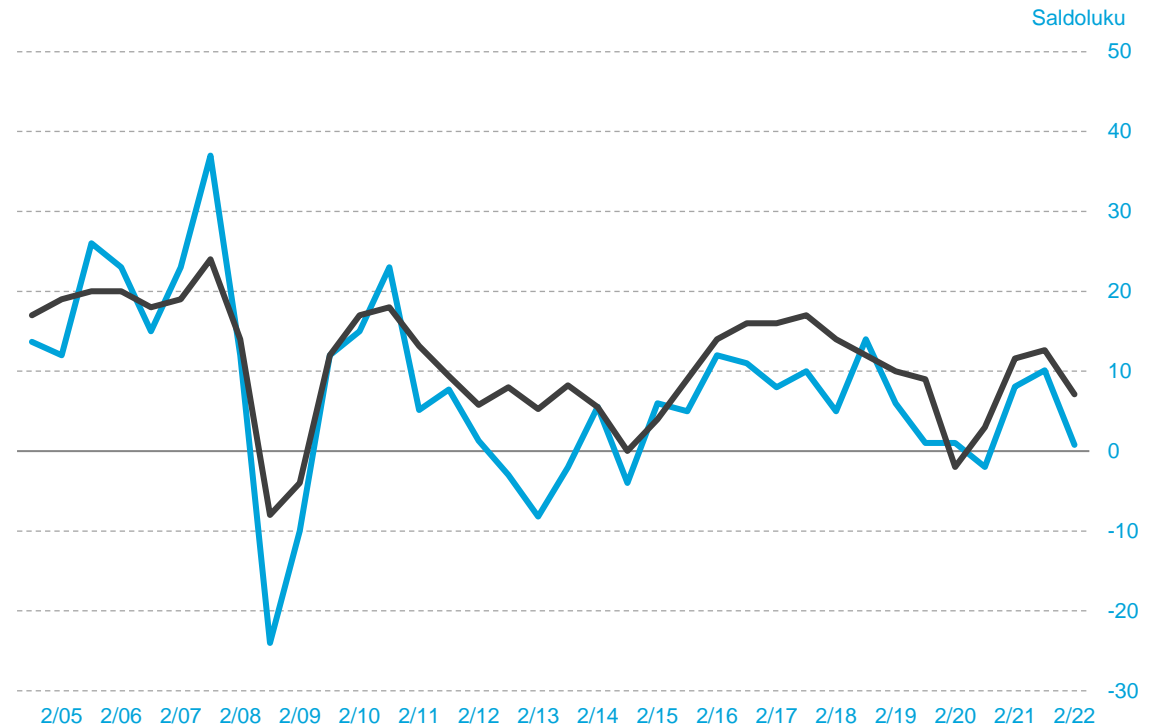
PK-YRITYKSET JA TYÖLLISYYS

Etelä-Savon Yrittäjät | Lähialueet | Koko maa

Arvio henkilökunnan määrästä vuoden päästä (Saldoluku %)



Saldoluvun kehitys 1/2005–2/2022



PK-YRITYSTEN LIIKEVAIHTO JA KANNATTAVUUS

Arvio liikevaihdosta ja kannattavuudesta
ensi vuonna
(Saldoluku %)

KOKO MAA
15 -**14**
LIIKEVAIHTO KANNATTAVUUS



Savon Yrittäjät
7 -**21**
LIIKEVAIHTO KANNATTAVUUS

Keski-Suomen Yrittäjät
11 -**15**
LIIKEVAIHTO KANNATTAVUUS

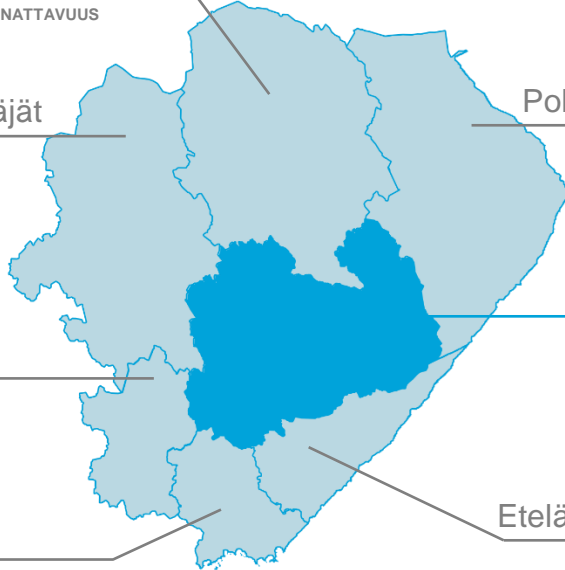
Pohjois-Karjalan Yrittäjät
-5 -**25**
LIIKEVAIHTO KANNATTAVUUS

Päijät-Hämeen Yrittäjät
21 -**14**
LIIKEVAIHTO KANNATTAVUUS

ETELÄ-SAVON YRITTÄJÄT
10-10
LIIKEVAIHTO KANNATTAVUUS

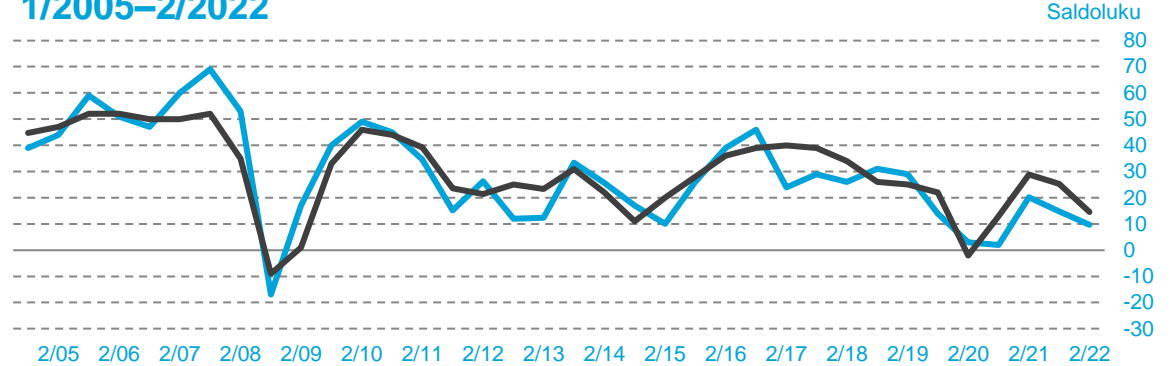
Kymen Yrittäjät
7 -**17**
LIIKEVAIHTO KANNATTAVUUS

Etelä-Karjalan Yrittäjät
7 -**20**
LIIKEVAIHTO KANNATTAVUUS

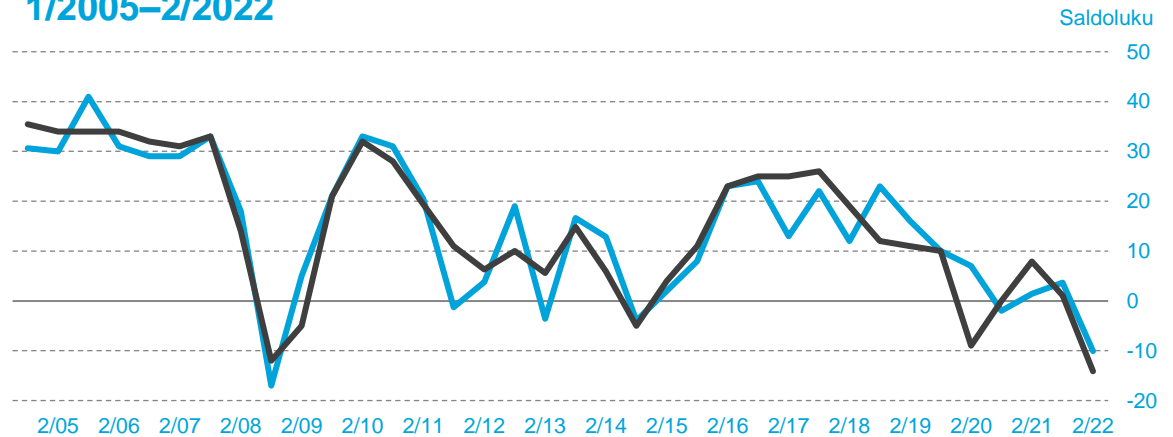


Etelä-Savon Yrittäjät | Lähialueet | Koko maa

Saldoluvun kehitys: liikevaihto
1/2005–2/2022



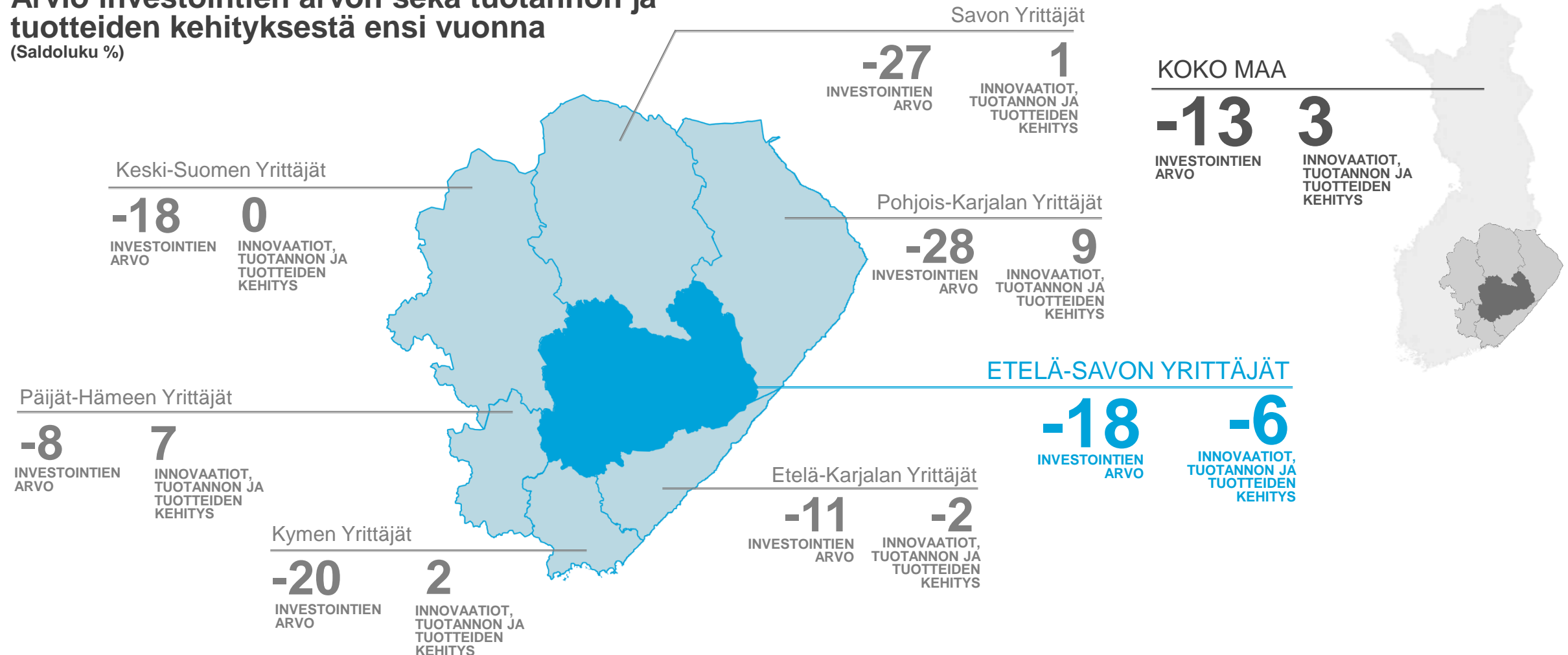
Saldoluvun kehitys: kannattavuus
1/2005–2/2022



PK-YRITYSTEN INVESTOINTIEN ARVO JA INNOVAATIOT

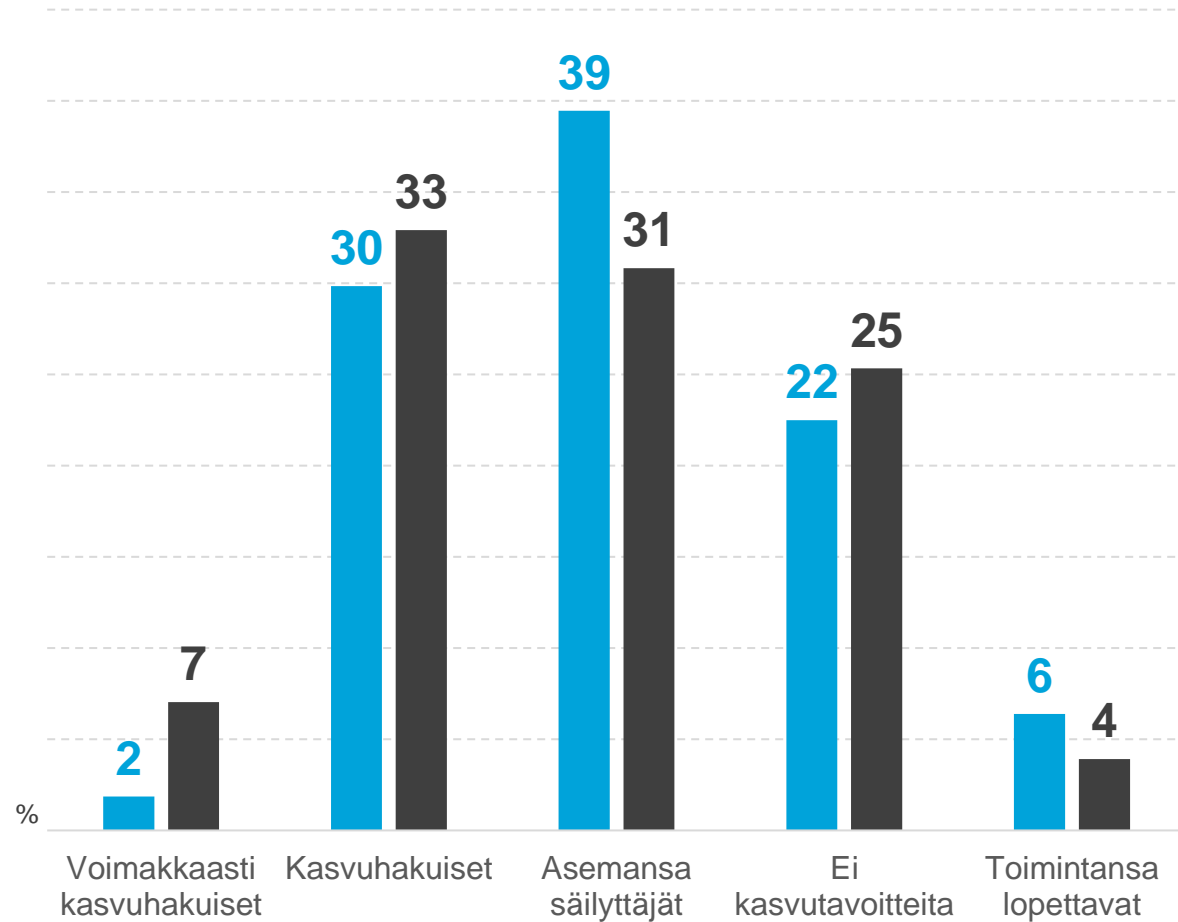
Etelä-Savon Yrittäjät | Lähialueet | Koko maa

Arvio investointien arvon sekä tuotannon ja tuotteiden kehityksestä ensi vuonna
(Saldoluku %)



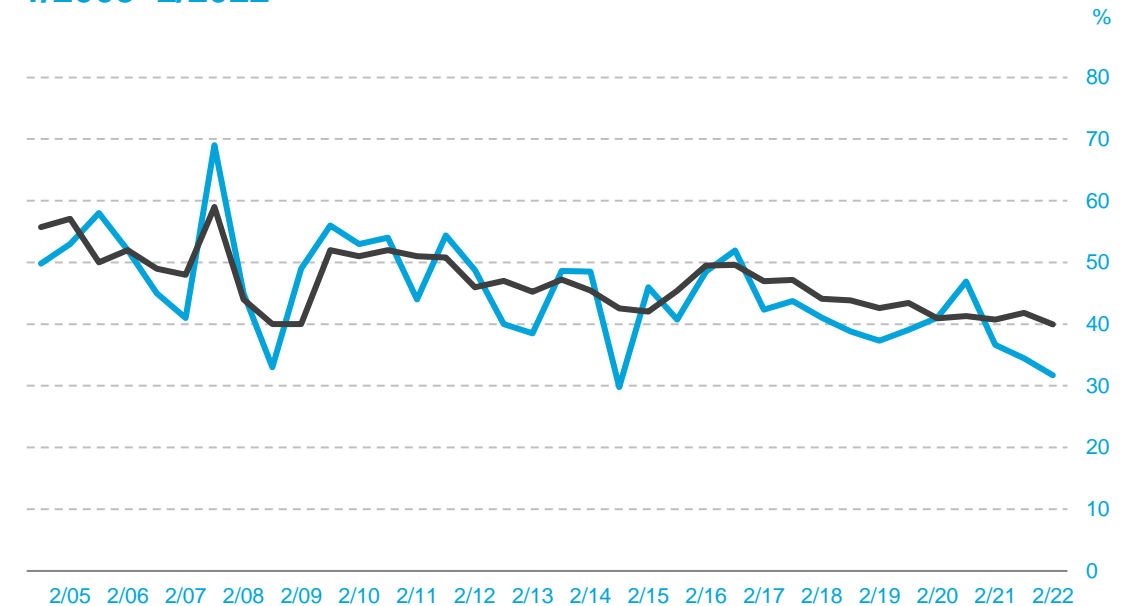
PK-YRITYSTEN KASVUHAKUISUUS

Etelä-Savon Yrittäjät | Koko maa



Kasvuhakuisuuden kehitys

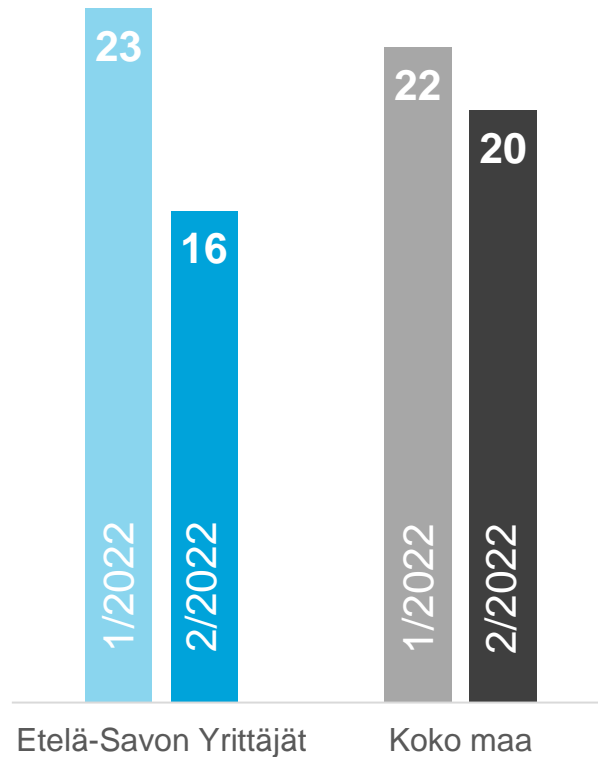
(Voimakkaasti kasvuhakuiset ja kasvuhakuiset yhteensä)
1/2005–2/2022



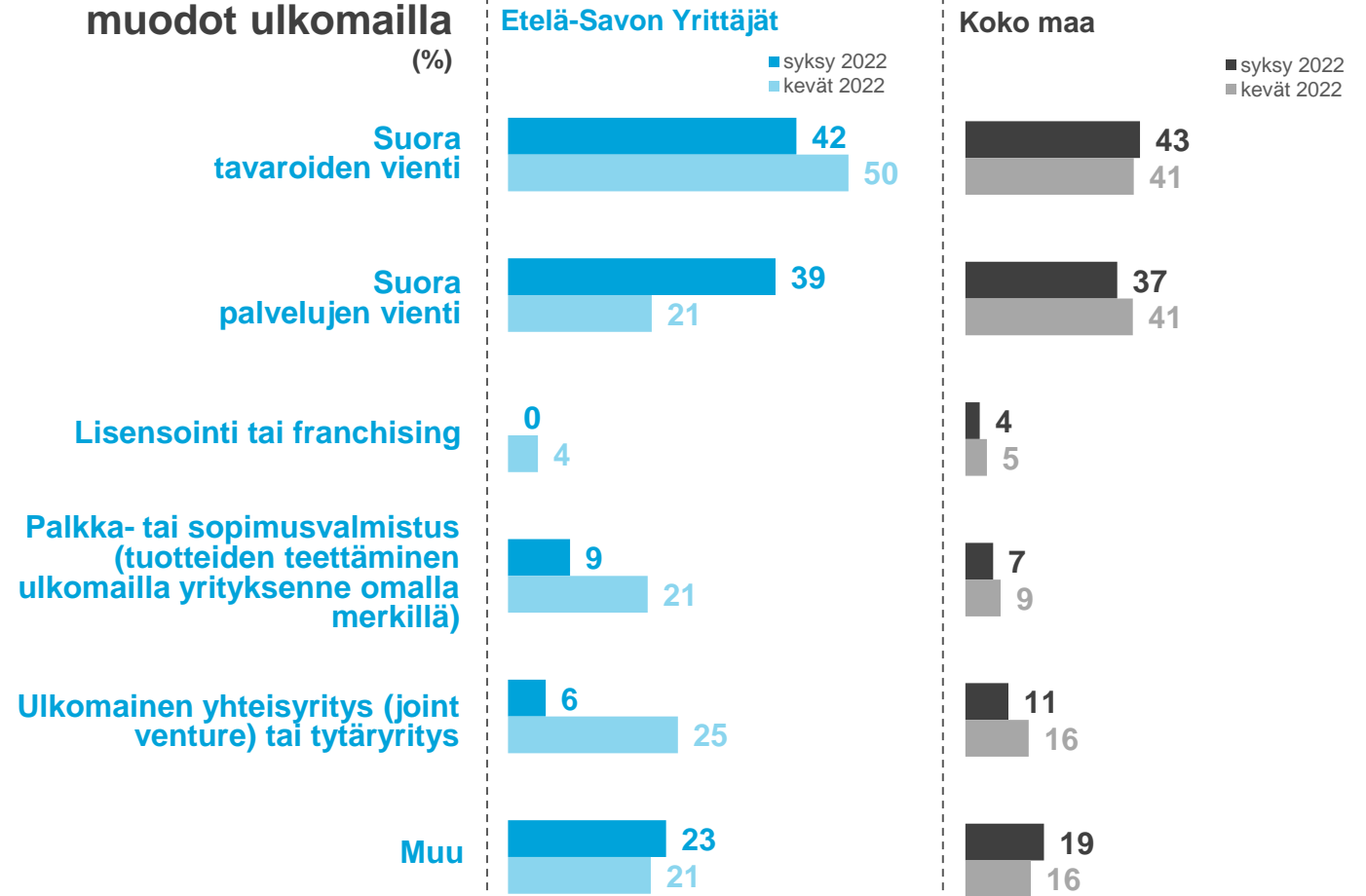
PK-YRITYSTEN TOIMINTA ULKOMAILLA

Etelä-Savon Yrittäjät | Koko maa

Niiden yritysten osuus, joilla on vientiä tai liiketoimintaa ulkomailla (%)

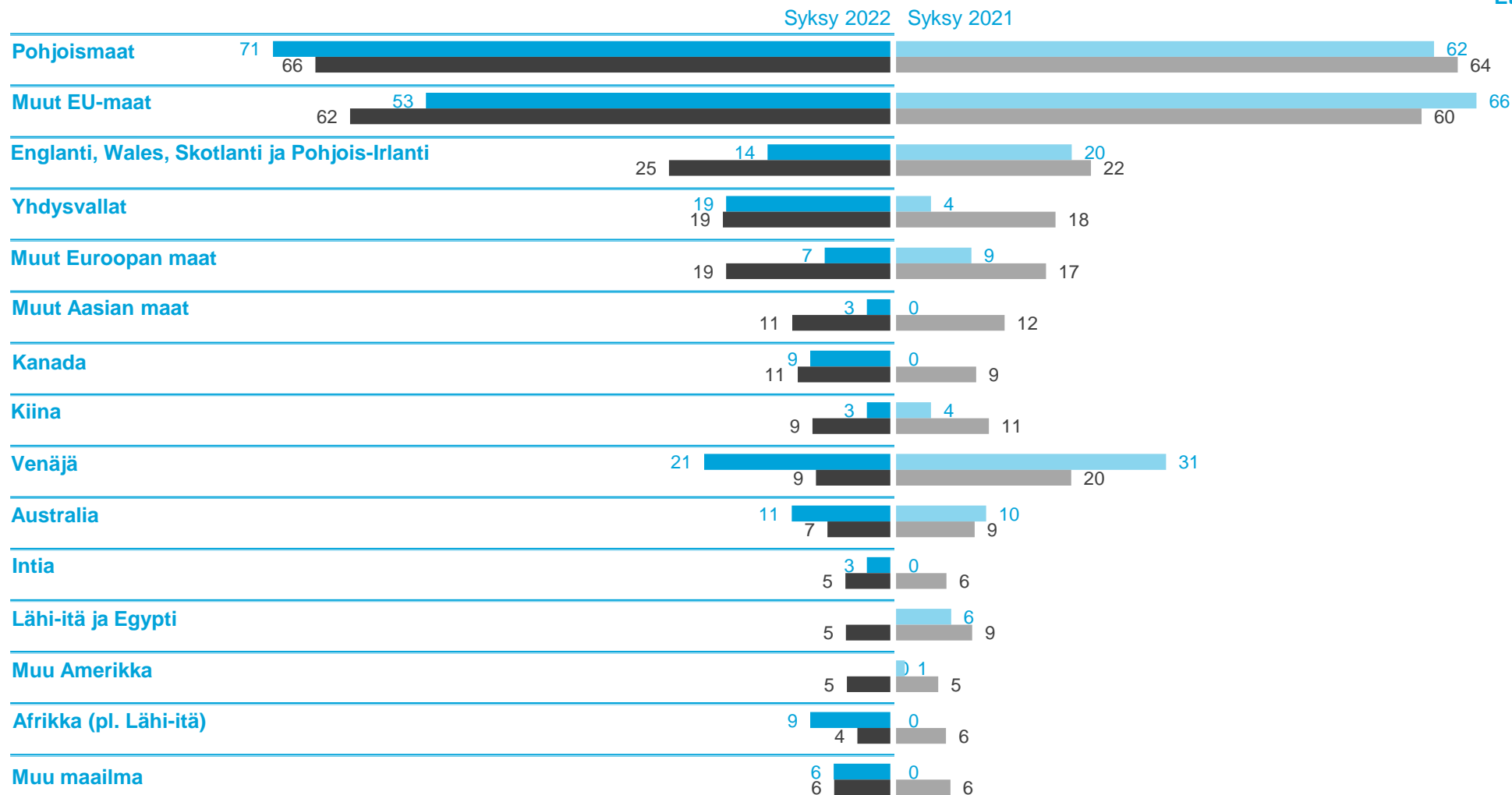


Liiketoiminnan muodot ulkomailla (%)



PK-YRITYSTEN KANSAINVÄLISTYMINEN

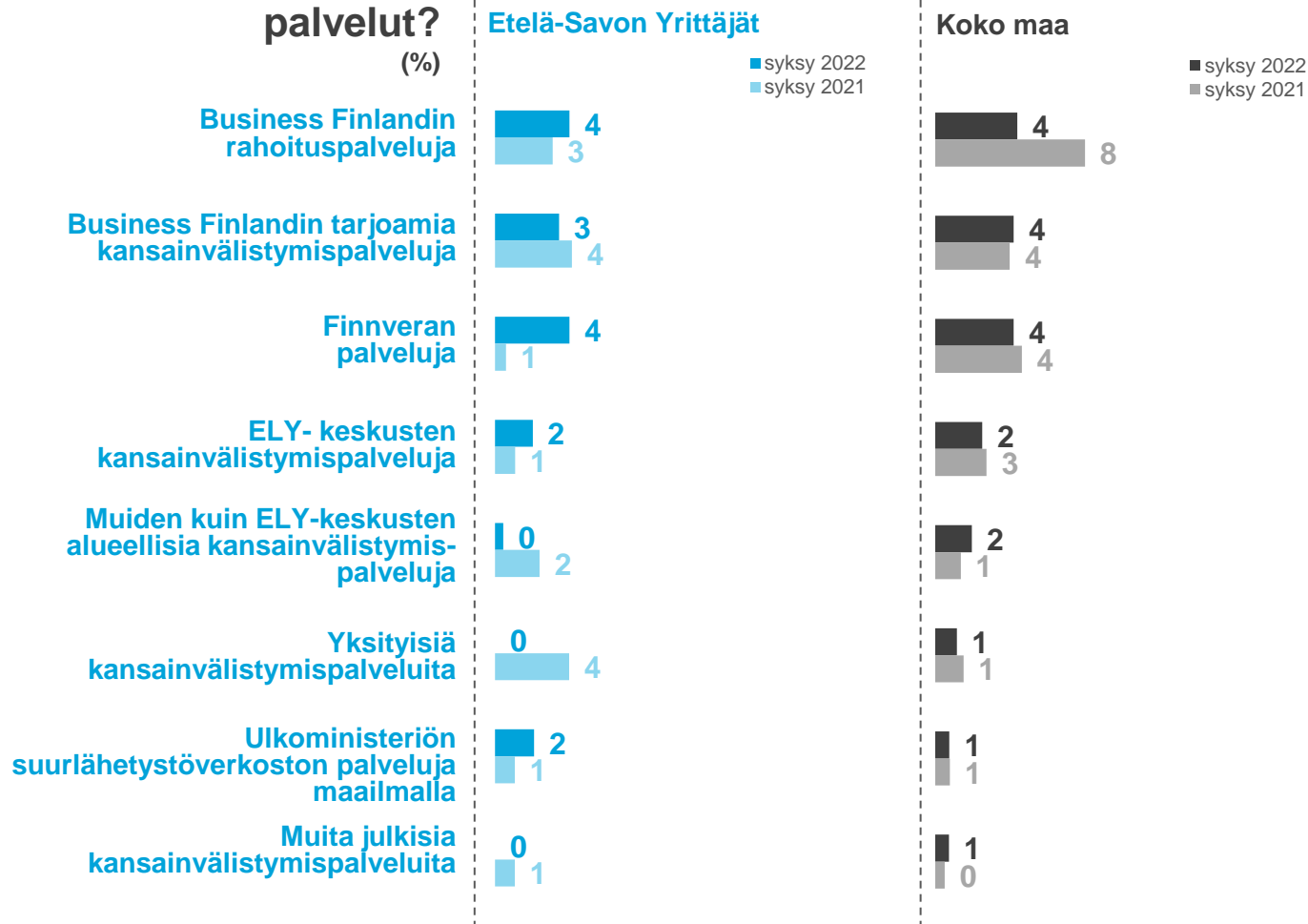
Etelä-Savon Yrittäjät | Koko maa



PK-YRITYKSET JA KANSAINVÄLISTYMISPALVELUT

Etelä-Savon Yrittäjät | Koko maa

Mitkä ovat käytetyt palvelut? (%)



89% Syksy 2021:91%
pk-yrityksistä ei ole käyttänyt kansainvälistymiseen liittyviä palveluja

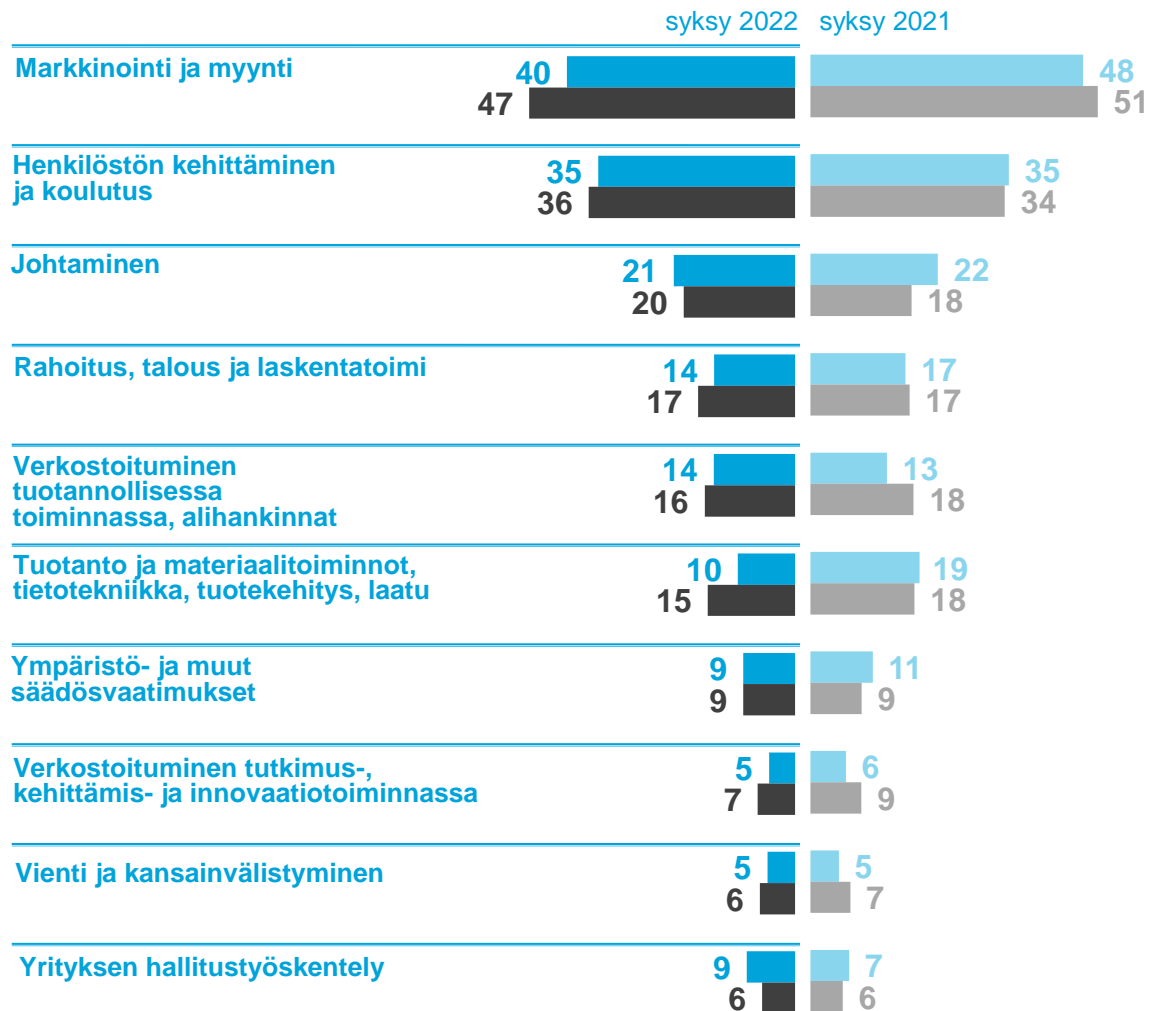
Koko maa **89%** Syksy 2021:86%

Kyllä, tarvetta on kansainvälistymispalveluille seuraavan 12 kk:n aikana (%)

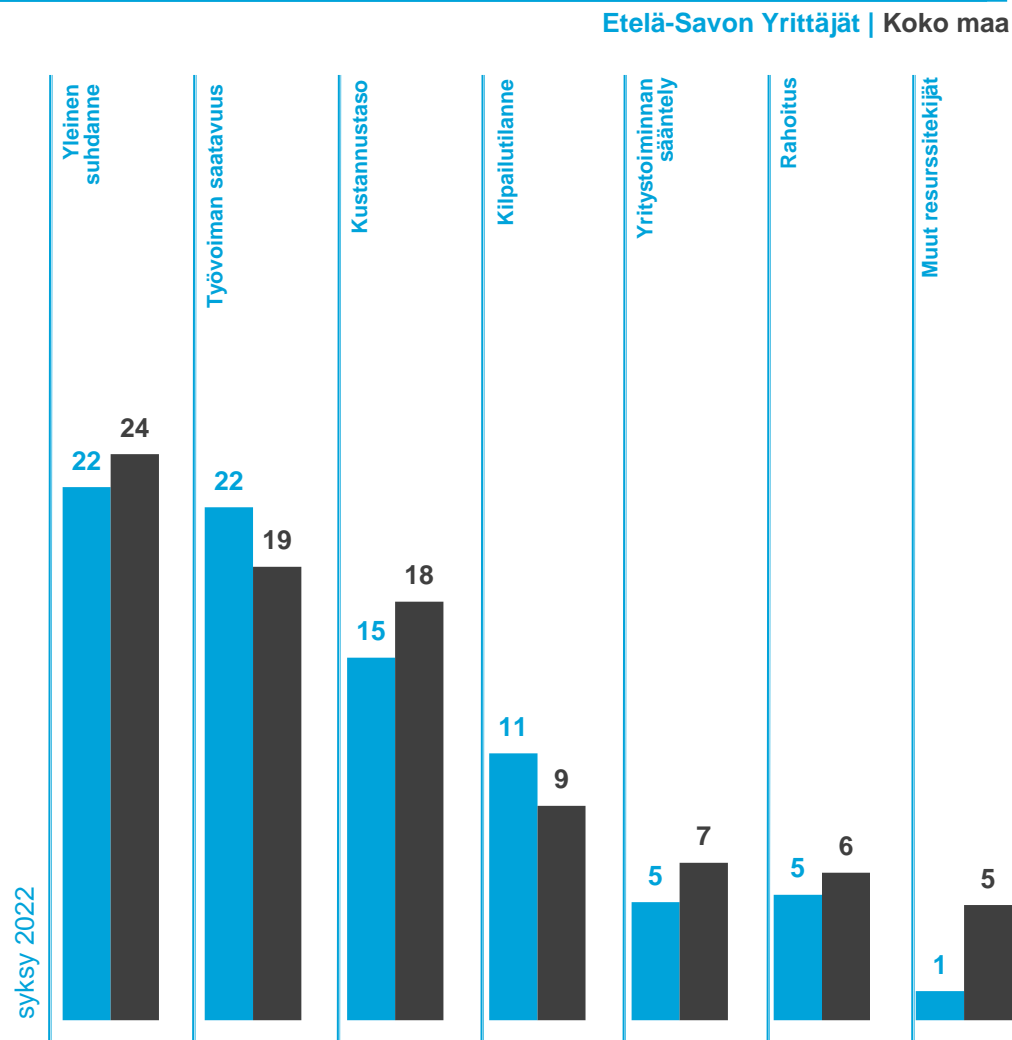


PK-YRITYKSET JA KEHITTÄMINEN

Kehitystarpeet (%)



Kehittämisen esteet (tärkeimmäksi koettu kehittämisen este %)



PK-YRITYKSET JA RAHOITUS

15%
pk-yrityksistä on ollut maksuvaikeuksia edellisen 3kk:n aikana.
Kevät 2022: 12%

Koko maa **15%**
Kevät 2022: 13%

35%
pk-yrityksistä on ollut tarve hankkia rahoitusta viimeisen 12 kk:n aikana
Kevät 2022: 34%


Koko maa **36%**
Kevät 2022: 34%

Rahoituksen saaminen (%)

Syksy 2022



Etelä-Savon Yrittäjät | Koko maa
Kevät 2022



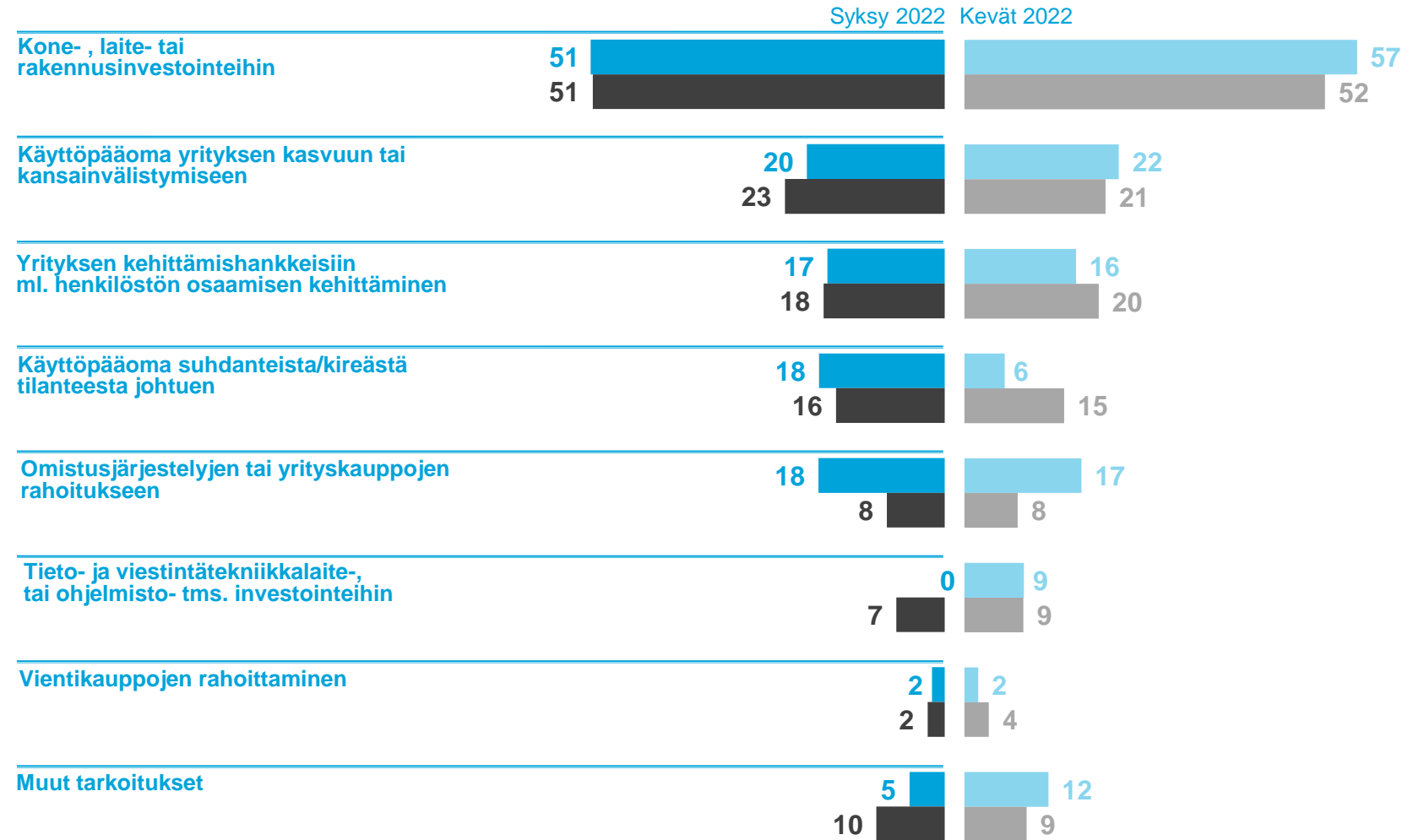
PK-YRITYKSET JA RAHOITUSTARPEET

Etelä-Savon Yrittäjät | Koko maa

19%
pk-yrityksistä
aikoo hakea
ulkopuolista
rahoitusta.
Kevät 2022: 23%

Koko maa **20%**
Kevät 2022: 21%

Rahoituksen käyttötarkoitus (%)
ON JO/ON HAKENUT/ON TARVE ULKOPUOLISELLE RAHOITUKSELLE

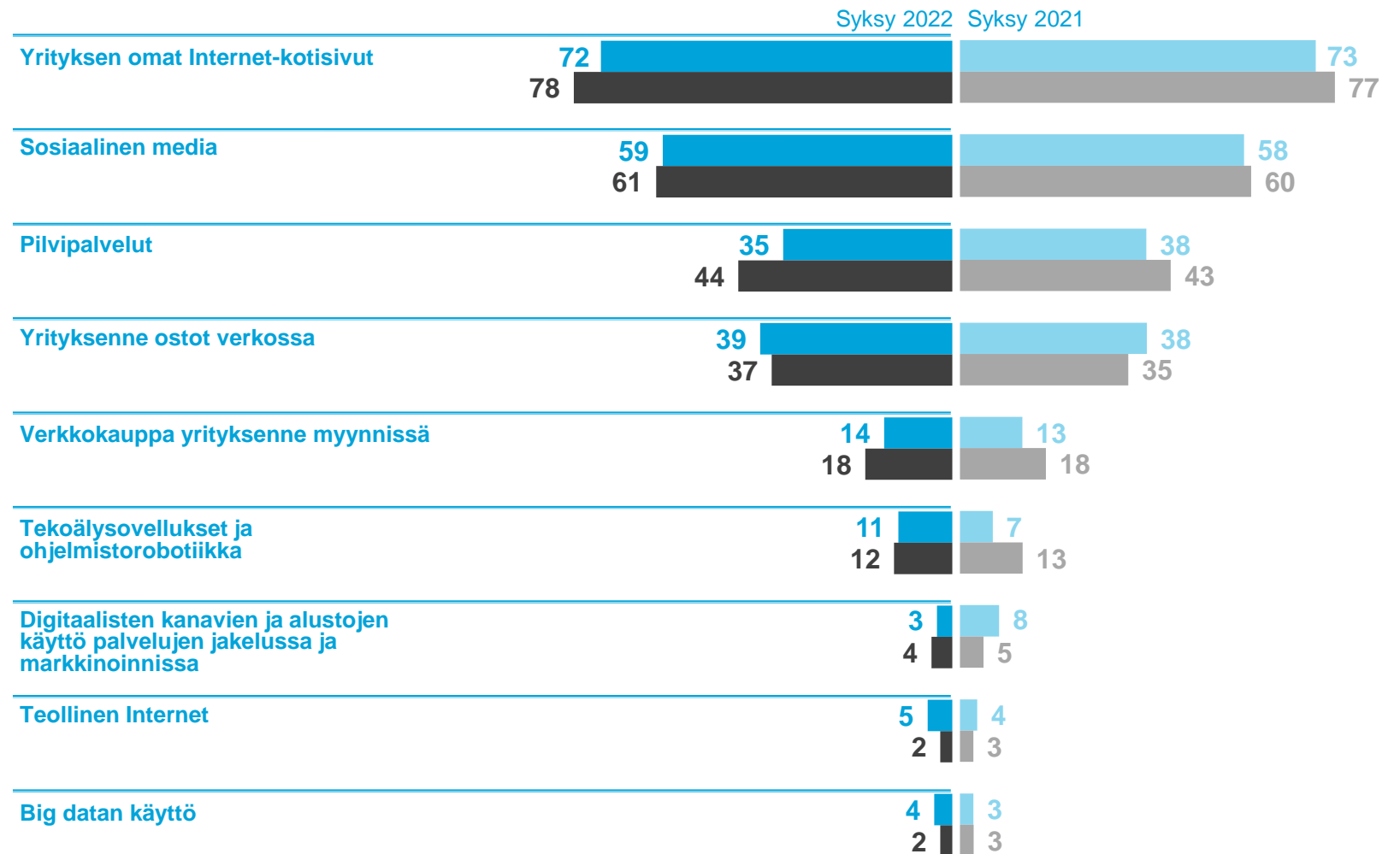


PK-YRITYKSET JA DIGITAALISET PALVELUT

Etelä-Savon Yrittäjät | Koko maa

Tällä hetkellä
käytössä olevat
digitaaliset työkalut
ja palvelut

Käyttää seuraavia palveluita (%)



PK-YRITYKSET JA DIGITAALISET PALVELUT

Etelä-Savon Yrittäjät | Koko maa

Digitaaliset palvelut, joiden käyttöönottoa suunnitellaan seuraavan 12 kk aikana

Käyttää seuraavia palveluita (%)

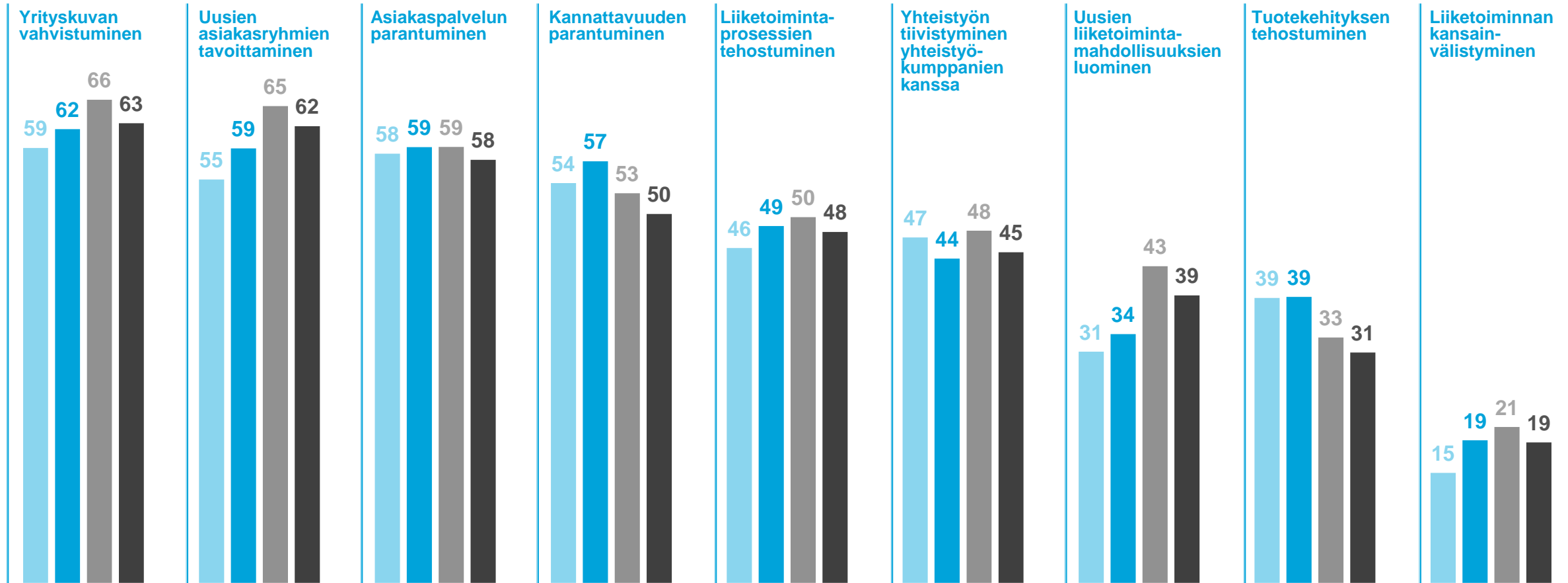


PK-YRITYKSET JA TOIMINNAN DIGITALISOITUMINEN

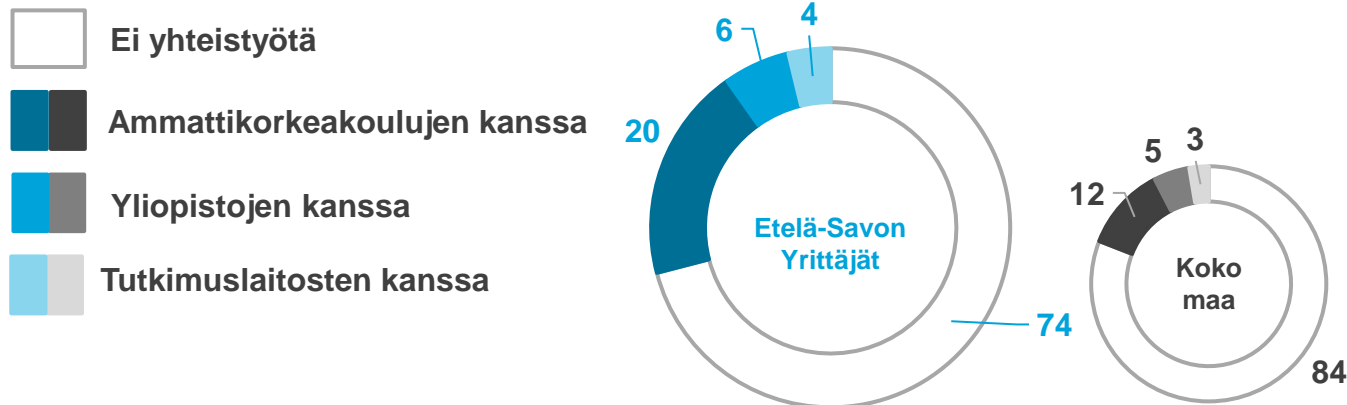
Etelä-Savon Yrittäjät | Koko maa

Merkitykseltään suureksi tai kohtalaisen suureksi arvioidut mahdollisuudet

■ Syksy 2022 ■ Syksy 2021
■ Syksy 2022 ■ Syksy 2021



YHTEISTYÖ KORKEAKOULUJEN TAI TUTKIMUSLAITOSTEN KANSSA



Minkälaista yhteistyötä tehtiin?

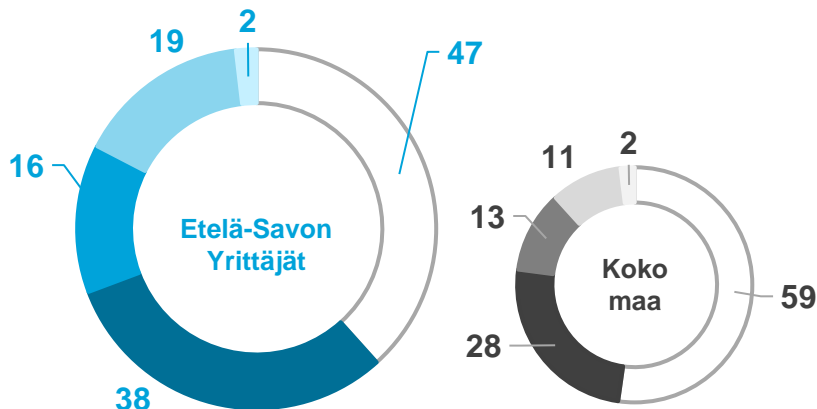


Etelä-Savon Yrittäjät | Koko maa

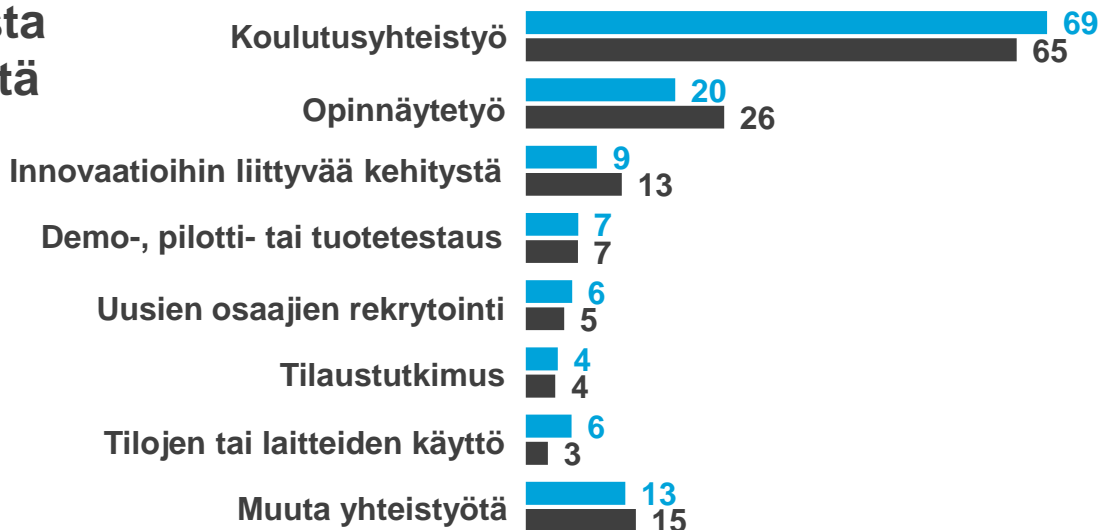
TOP5 Yhteistyön tulokset tai odotetut tulokset



YHTEISTYÖ MUIDEN TAHOJEN KANSSA



Minkälaista yhteistyötä tehtiin?



Etelä-Savon Yrittäjät | Koko maa

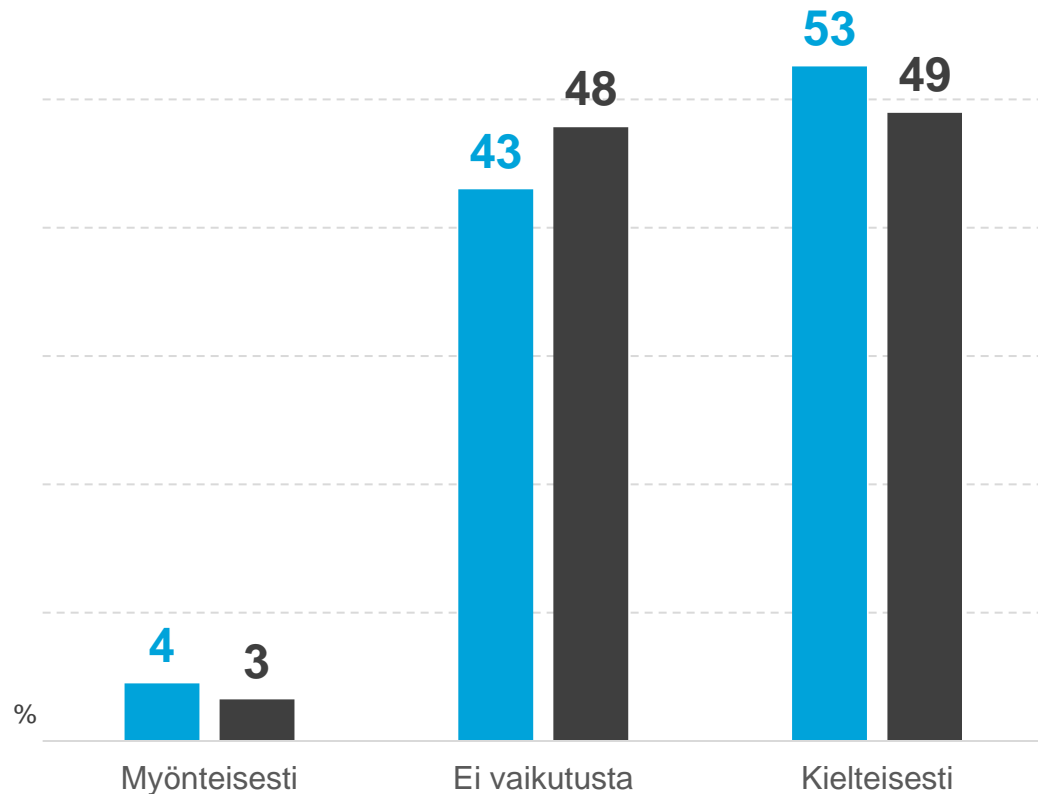
TOP5 Yhteistyön tulokset tai odotetut tulokset



VENÄJÄN HYÖKKÄYS UKRAINAAN

Etelä-Savon Yrittäjät | Koko maa

Onko Venäjän hyökkäys Ukrainaan vaikuttanut yrityksenne liiketoimintaan ja / tai tuotantoon?



VAIKUTTANUT KIELTEISESTI:
Mihin kielteiset vaikutukset liiketoiminnassa /
tuotannossa ovat kohdistuneet?



YRITTÄJYYDEN PUOLESTA