


# Pk-yritysbarometri

Alueraportti, Kymen Yrittäjät



# PK-YRITYSBAROMETRIN TOTEUTUS



## TUTKIMUKSEN TARKOITUS

Pk-yritysbarometrissä on selvitetty suomalaisten pk-yritysten mielikuvia yleisestä suhdannekehityksestä ja oman yrityksen taloudellisesta kehityksestä. Lisäksi on tiedusteltu muun muassa yrityksen kasvuun, kansainvälistymiseen ja rahoitukseen liittyvistä tekijöistä. Tutkimuksen on toteuttanut Taloustutkimus Oy Suomen Yrittäjien, Finnvera Oyj:n sekä työ- ja elinkeinoministeriön toimeksiannosta.



## TUTKIMUKSEN KOHDERYHMÄ JA OTANTA

Otantalähteenä on käytetty Tilastokeskuksen toimialaluokitusta TOL 2010, Bisnoden yritysrekisteriä sekä Suomen Yrittäjien jäsenrekisteriä, joista otanta on tehty kiintiöidyllä satunnaisotannalla. Otoksessa on kiintiöity yritysten toimiala, kokoluokka ja sijainti. Vastaajajoukon muodostaa 4829 kohderyhmän vaatimukset täyttävää pk-yrityksen edustajaa.



## TIEDONKERUUMENETELMÄ

Tiedonkeruumenetelmänä on käytetty internetkyselyä. Vastaajat kutsuttiin kyselyyn sähköpostitse tai puhelimitse.



## TIEDONKERUUN AJANKOHTA

Kesäkuu 2022 – heinäkuu 2022.

# PK-YRITYSBAROMETRIN RAPORTOINNISTA JA TULOSTEN TULKINNASTA



## TUTKIMUKSEN RAPORTOINTI

Tässä raportissa on esitetty Kymen Yrittäjät tulosityhteenveto syksyn 2022 Pk-yritysbarometrin päätuloksista. Alueen tuloksia on verrattu pääosin koko maan tuloksiin ja suhdannenäkymien osalta myös lähialueiden tuloksiin. Tutkimustuloksissa aineisto on painotettu vastaamaan yritysten todellista toimiala- ja aluejakaumaa.



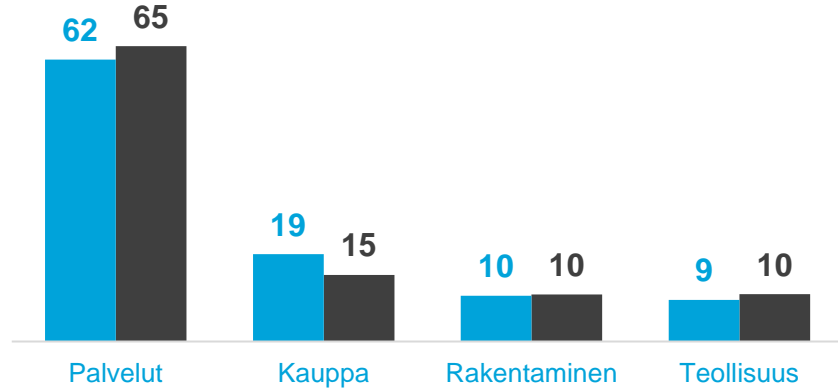
## TULOSTEN TULKINTA

Tutkimustuloksissa esiintyy muutamissa kohdissa käsite saldoluku. Se kuvaa kyseisten kysymysten kohdalla positiivisista ja negatiivisista vastauksista laskettua prosenttilukujen erotusta. Esimerkiksi: Pk-yritysten yleiset suhdannenäkymät seuraavan vuoden aikana paranee 39,4 %, huononee 8,6 % saldoluku = +30,8 % ~31 %. HUOM. kaikissa laskelmissa käytetään tarkkoja, pyöristämättömiä lukuja, vaikka raportissa luvut esitetään kokonaisina ilman desimaaleja.


# VASTAAJAYRITYSTEN TAUSTATIEDOT

Kymen Yrittäjät n=110 Koko maa n=4829

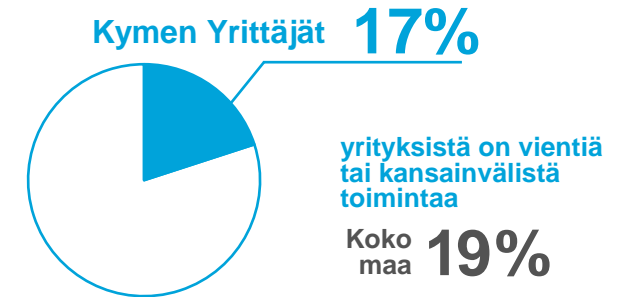
Päätoimiala (%)



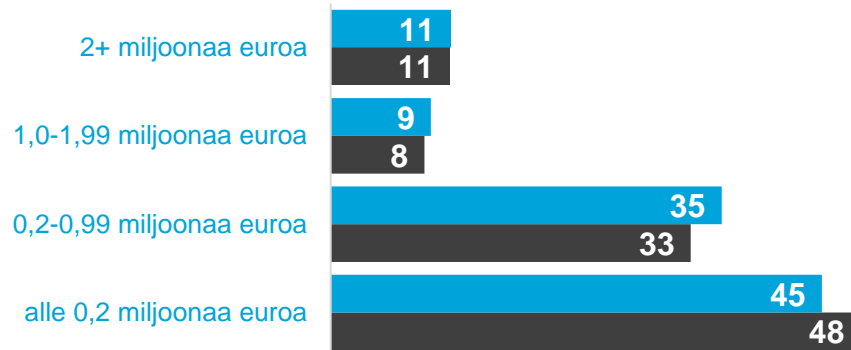
Yrityksen kasvuhakuisuus (%)



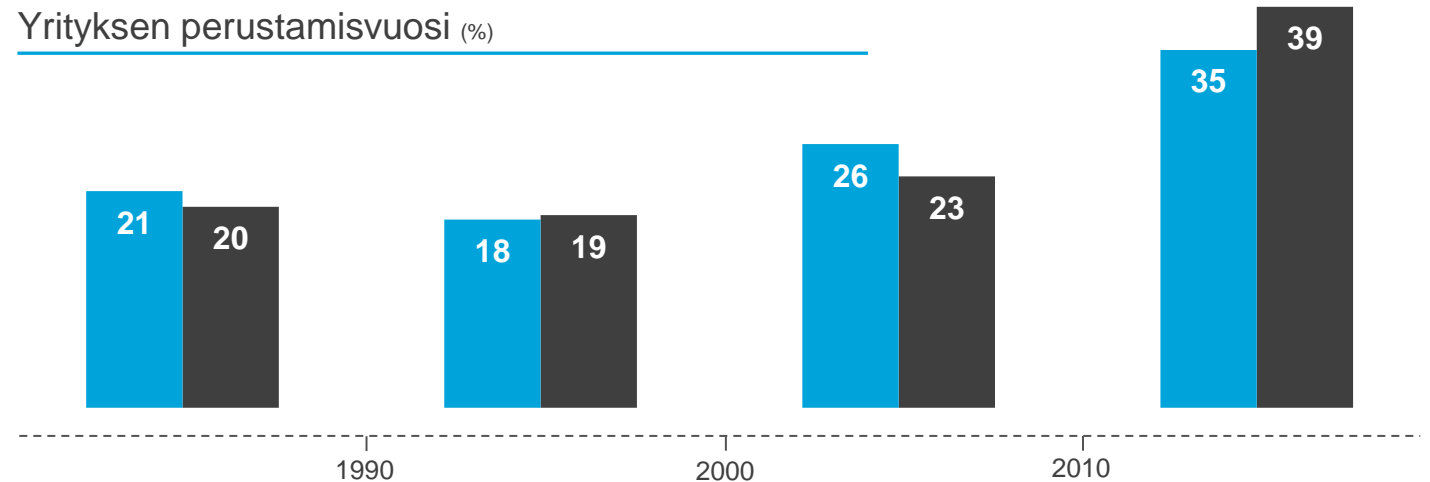
Vientiyritysten osuus (%)



Liikevaihto vuonna 2021 (%)



Yrityksen perustamisvuosi (%)



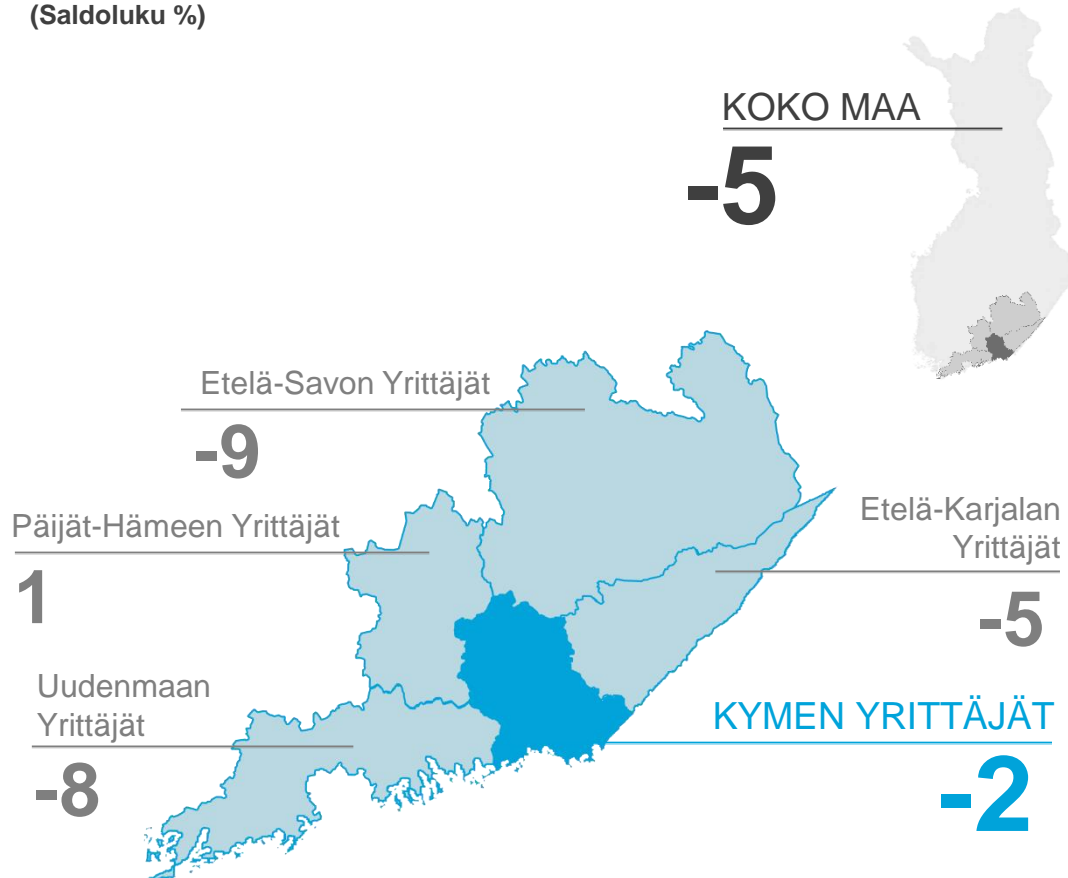
**Tulokset**

# PK-YRITYKSET JA SUHDANNENÄKYMÄT

Kymen Yrittäjät | Lähialueet | Koko maa

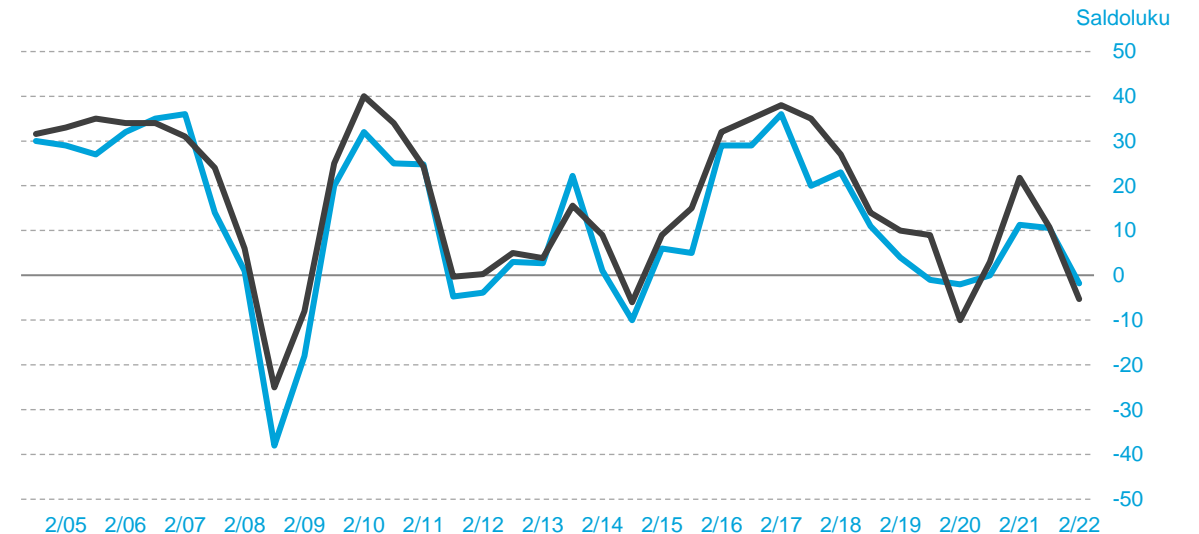
## Yleinen suhdannenäkymä

(Saldoluku %)



## Saldoluvun kehitys

1/2005–2/2022



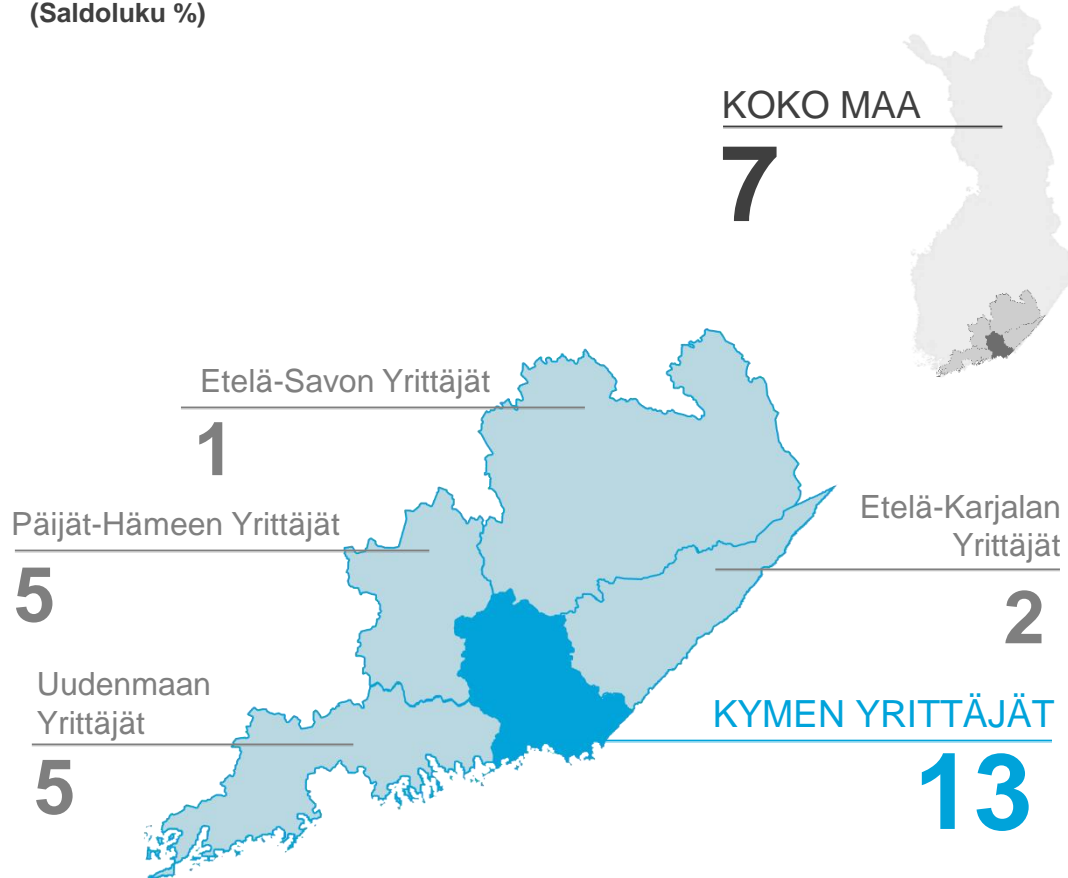
## Huomioita tuloksista

Kymen pk-yrittäjien yleinen suhdannenäkymä on positiivisempi koko maan ja lähialueiden keskitasoon verrattuna. Liikevaihto- ja kannattavuusodotukset ovat kuitenkin keskimääräistä alhaisemmat.

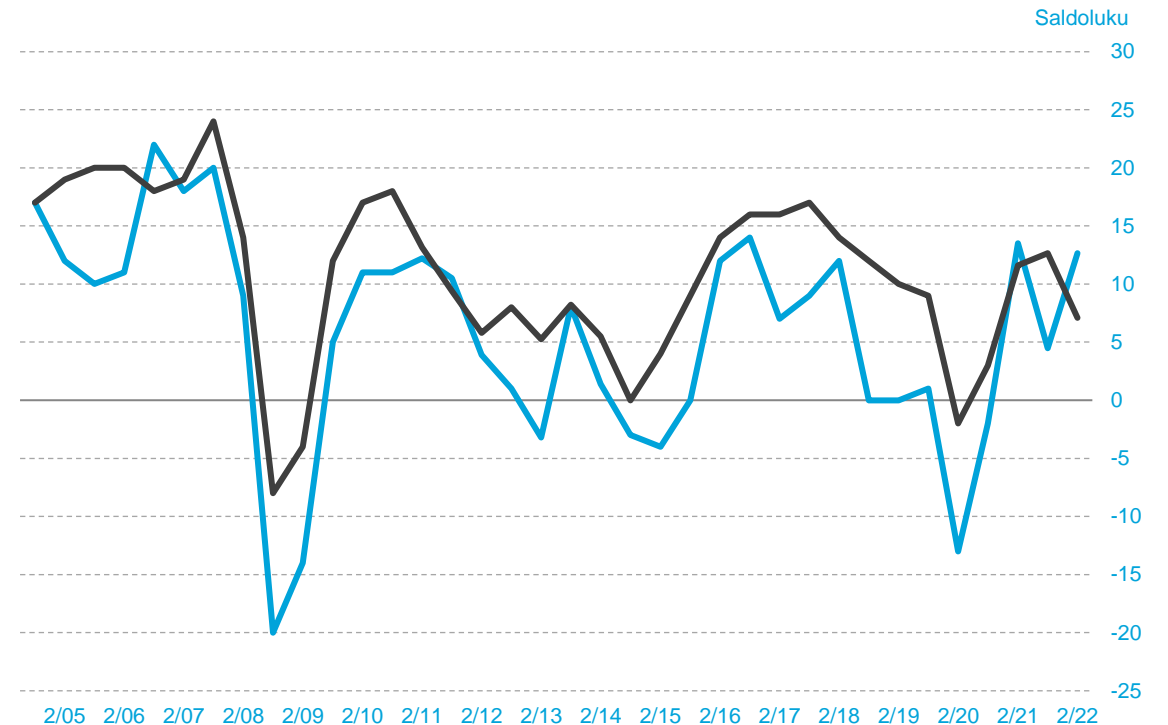
# PK-YRITYKSET JA TYÖLLISYYS

Kymen Yrittäjät | Lähialueet | Koko maa

## Arvio henkilökunnan määrästä vuoden päästä (Saldoluku %)



## Saldoluvun kehitys 1/2005–2/2022





# PK-YRITYSTEN LIIKEVAIHTO JA KANNATTAVUUS

Kymen Yrittäjät | Lähialueet | Koko maa

Arvio liikevaihdosta ja kannattavuudesta  
ensi vuonna  
(Saldoluku %)

KOKO MAA  
**15 -14**  
LIIKEVAIHTO KANNATTAVUUS

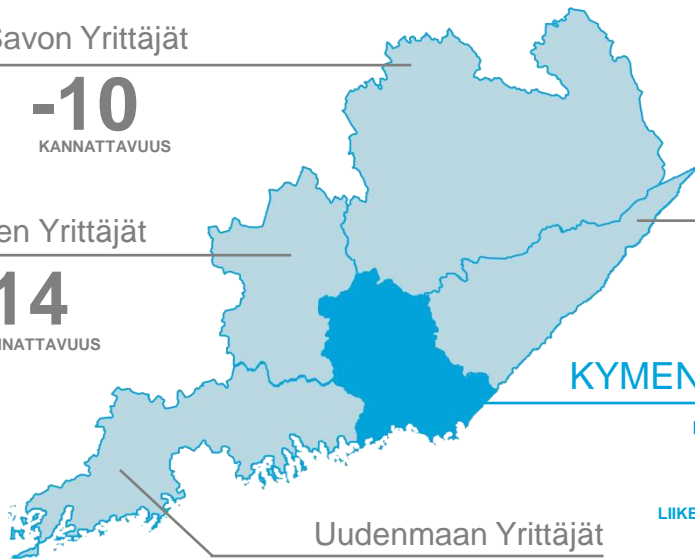


Etelä-Savon Yrittäjät

**10 -10**  
LIIKEVAIHTO KANNATTAVUUS

Päijät-Hämeen Yrittäjät

**21 -14**  
LIIKEVAIHTO KANNATTAVUUS



Etelä-Karjalan  
Yrittäjät

**7 -20**  
LIIKEVAIHTO KANNATTAVUUS

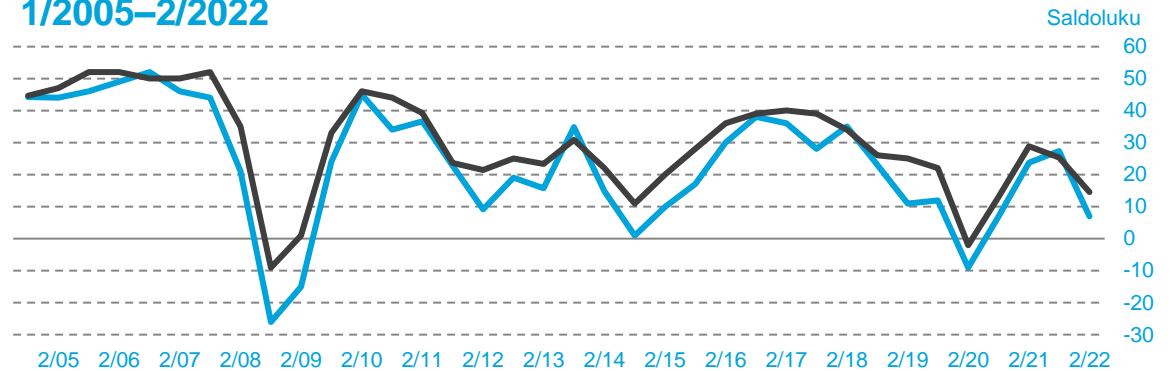
KYMEN YRITTÄJÄT

**7-17**  
LIIKEVAIHTO KANNATTAVUUS

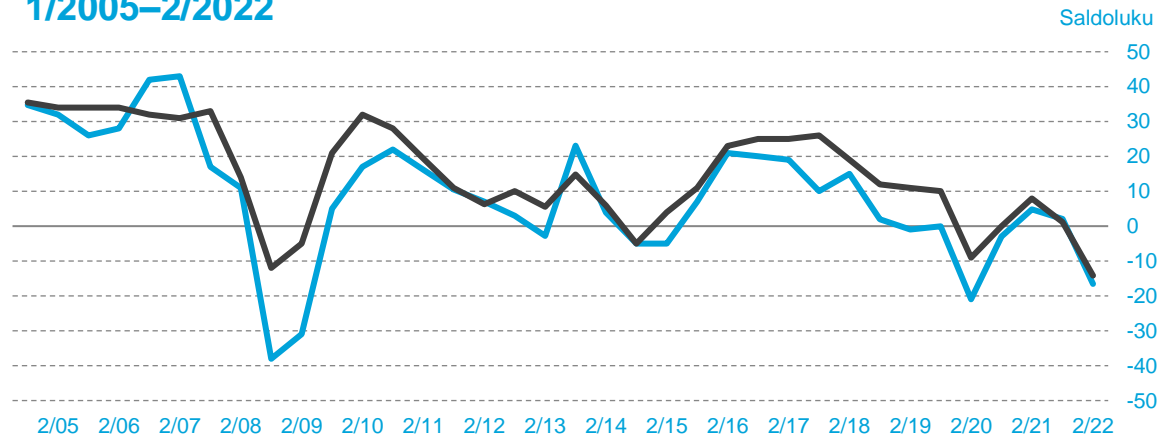
Uudenmaan Yrittäjät

**11 -17**  
LIIKEVAIHTO KANNATTAVUUS

Saldoluvun kehitys: liikevaihto  
1/2005–2/2022



Saldoluvun kehitys: kannattavuus  
1/2005–2/2022

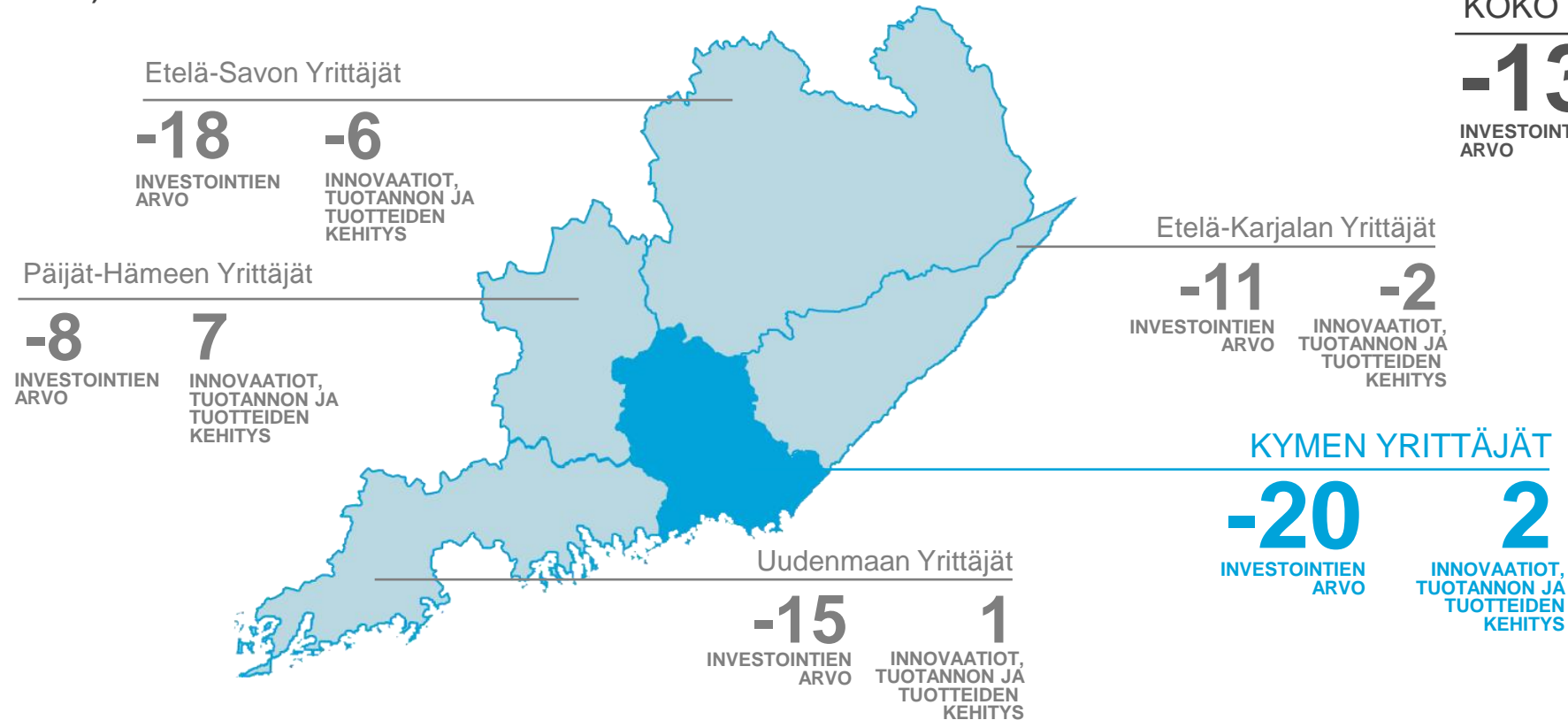




# PK-YRITYSTEN INVESTOINTIEN ARVO JA INNOVAATIOT

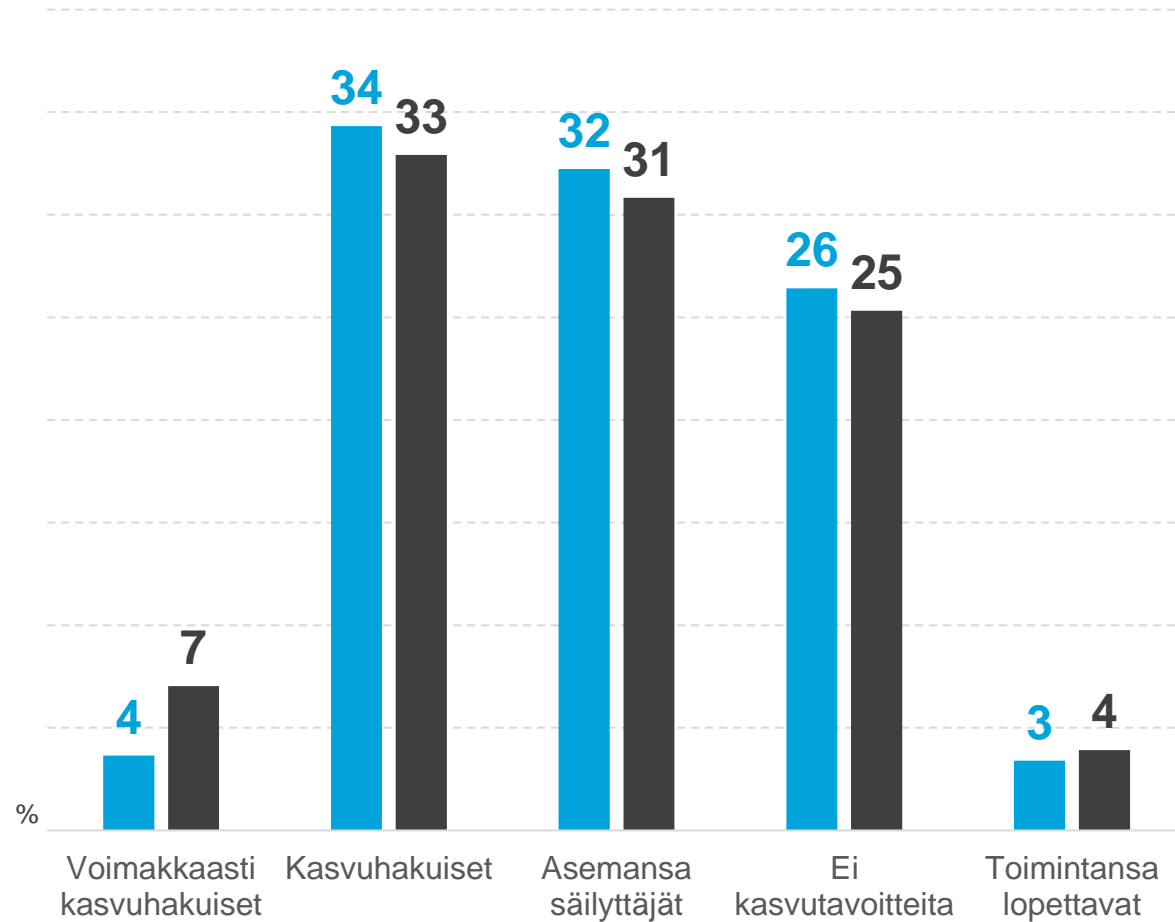
Kymen Yrittäjät | Lähialueet | Koko maa

Arvio investointien arvon sekä tuotannon ja tuotteiden kehityksestä ensi vuonna  
(Saldoluku %)

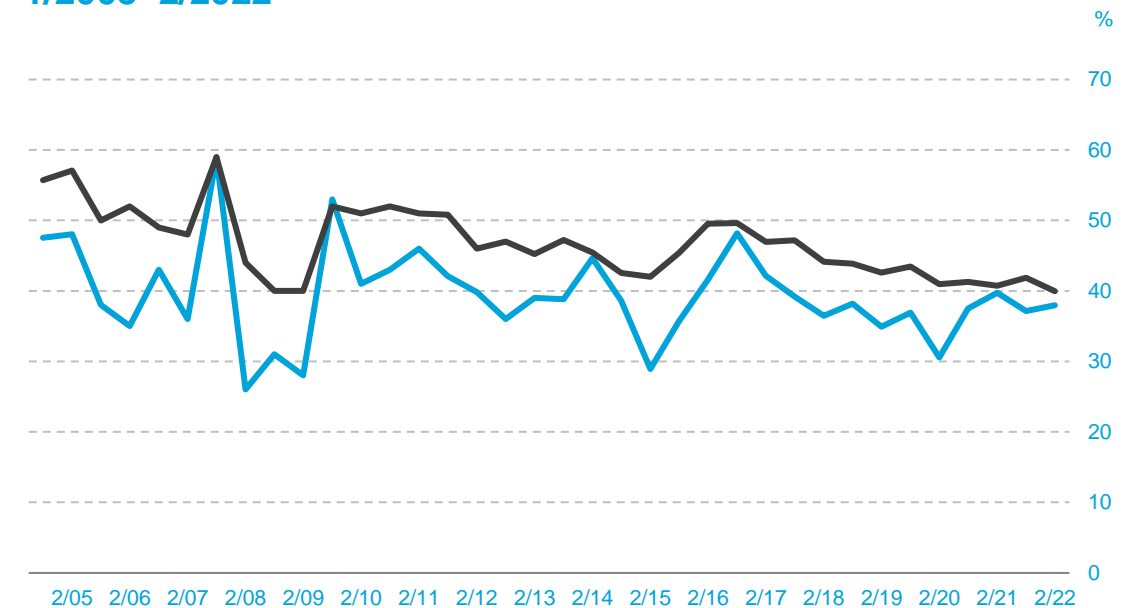


# PK-YRITYSTEN KASVUHAKUISUUS

Kymen Yrittäjät | Koko maa



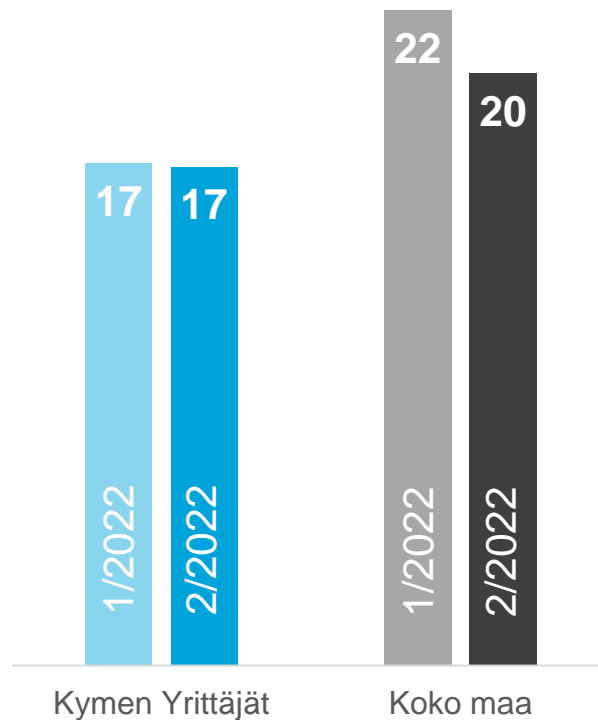
Kasvuhakuisuuden kehitys  
(Voimakkaasti kasvuhakuiset ja kasvuhakuiset yhteensä)  
1/2005–2/2022



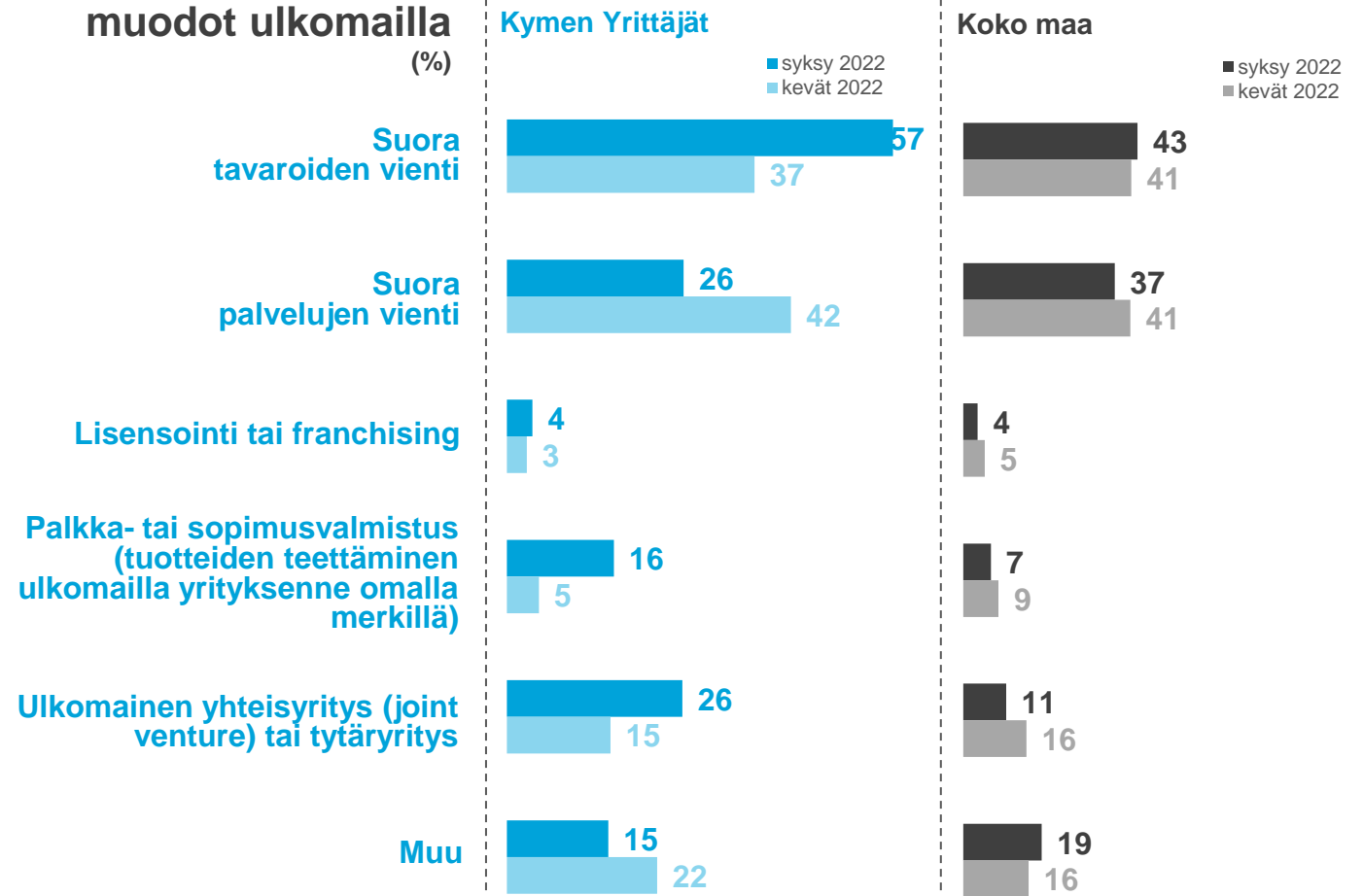
# PK-YRITYSTEN TOIMINTA ULKOMAILLA

Kymen Yrittäjät | Koko maa

Niiden yritysten osuus, joilla on vientiä tai liiketoimintaa ulkomailla (%)

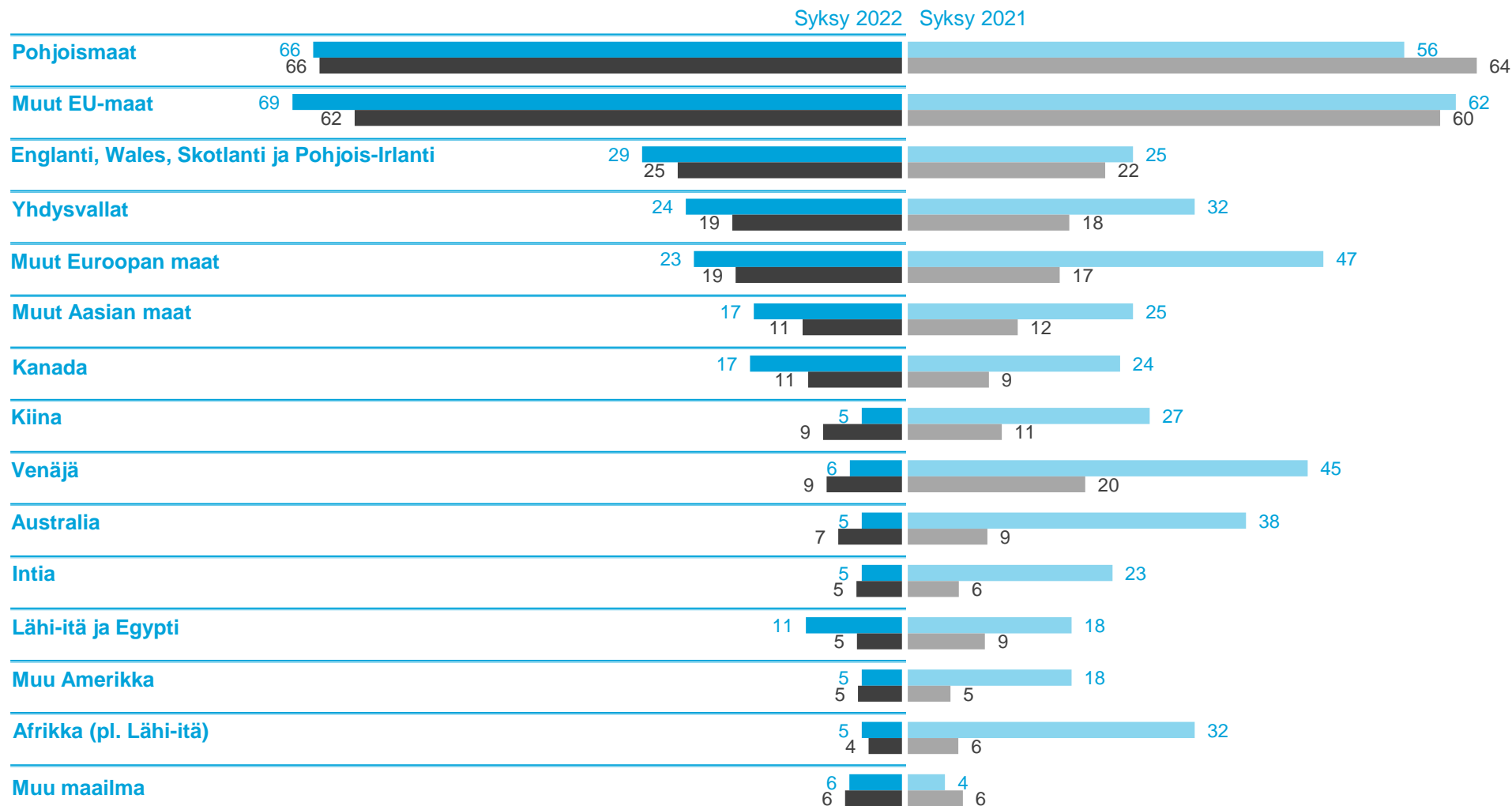


Liiketoiminnan muodot ulkomailla (%)



# PK-YRITYSTEN KANSAINVÄLISTYMINEN

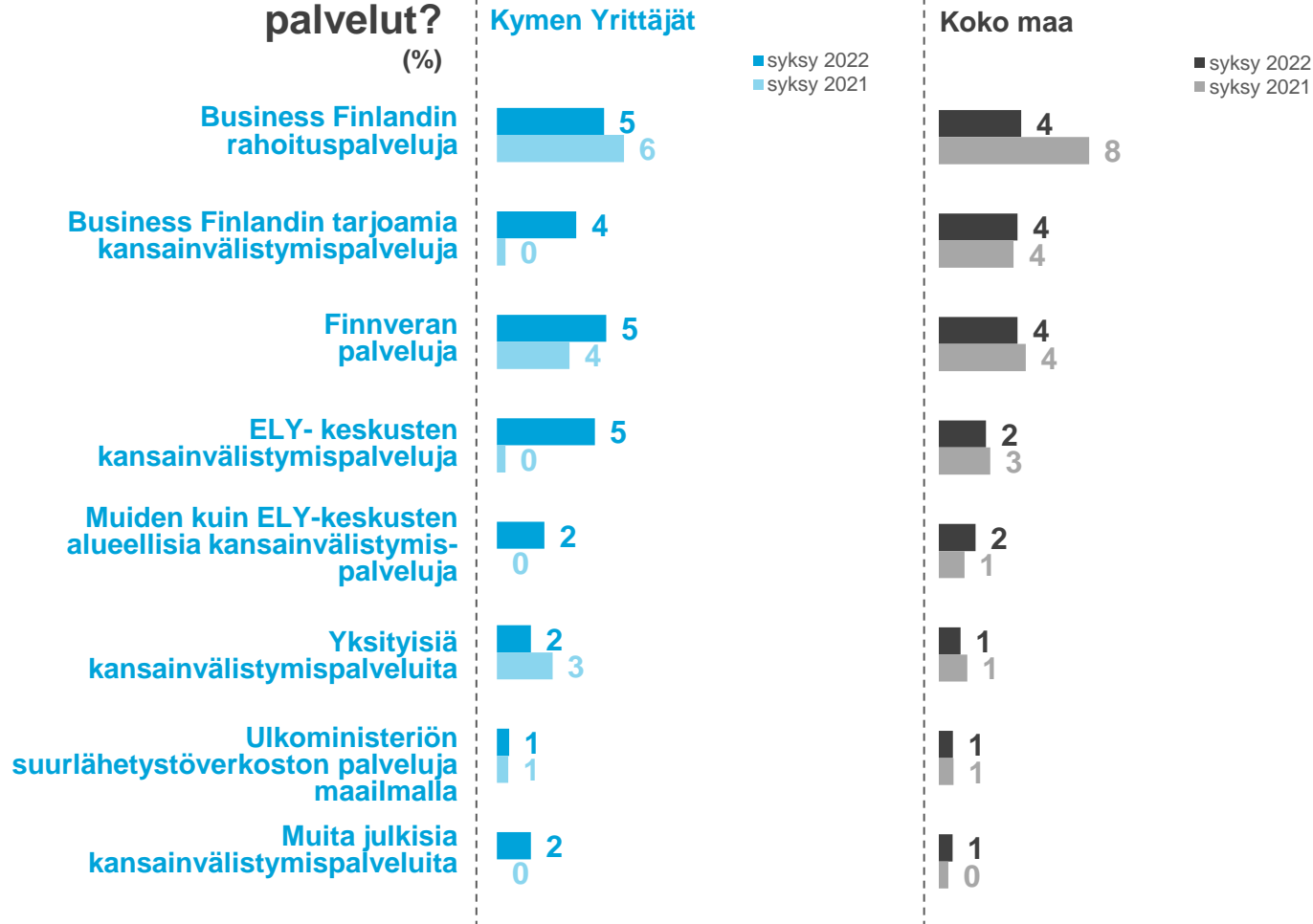
Kymen Yrittäjät | Koko maa



# PK-YRITYKSET JA KANSAINVÄLISTYSPALVELUT

Kymen Yrittäjät | Koko maa

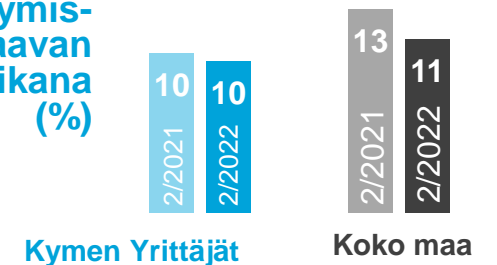
## Mitkä ovat käytetyt palvelut? (%)



**86%** Syksy 2021:88%  
pk-yrityksistä ei ole käyttänyt kansainvälistymiseen liittyviä palveluja

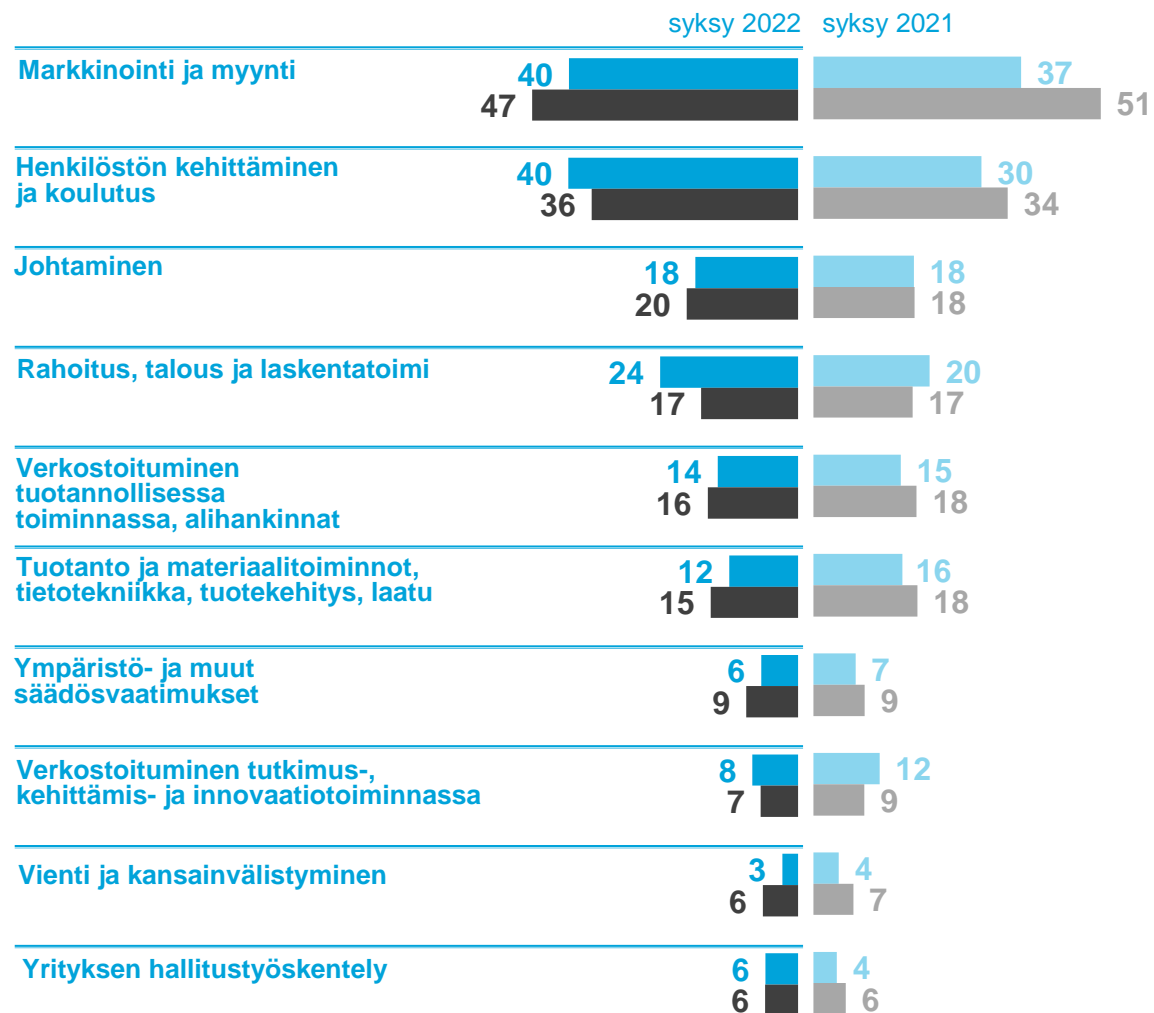
Koko maa **89%** Syksy 2021:86%

Kyllä, tarvetta on kansainvälistymispalveluille seuraavan 12 kk:n aikana (%)

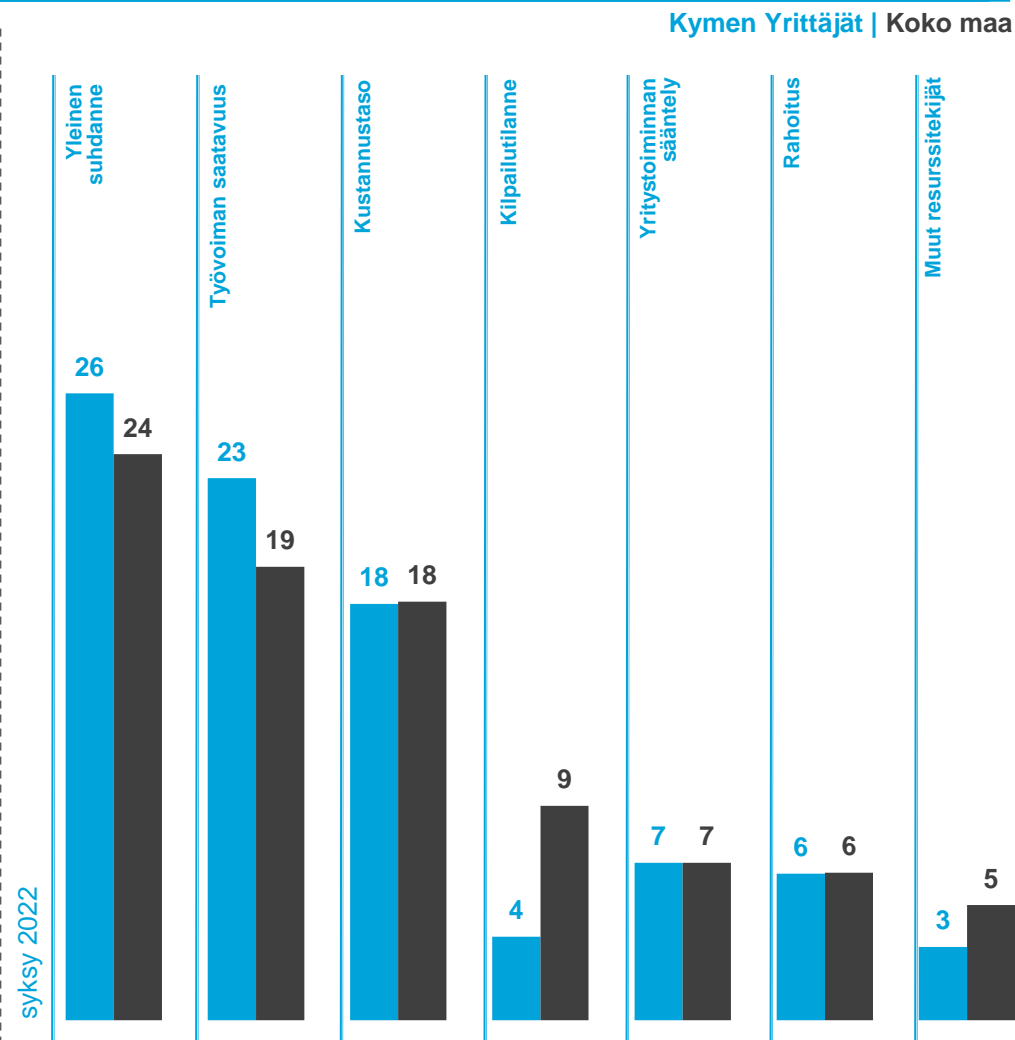


# PK-YRITYKSET JA KEHITTÄMINEN

Kehitystarpeet (%)



Kehittämisen esteet (tärkeimmäksi koettu kehittämisen este %)



Kymen Yrittäjät | Koko maa

# PK-YRITYKSET JA RAHOITUS

**20%**  
pk-yrityksistä on ollut maksuvaikeuksia edellisen 3kk:n aikana.  
Kevät 2022: 19%

Koko maa **15%**  
Kevät 2022: 13%

**43%**  
pk-yrityksistä on ollut tarve hankkia rahoitusta viimeisen 12 kk:n aikana  
Kevät 2022: 35%


Koko maa **36%**  
Kevät 2022: 34%

Rahoituksen saaminen (%)

Syksy 2022



Kymen Yrittäjät | Koko maa  
Kevät 2022





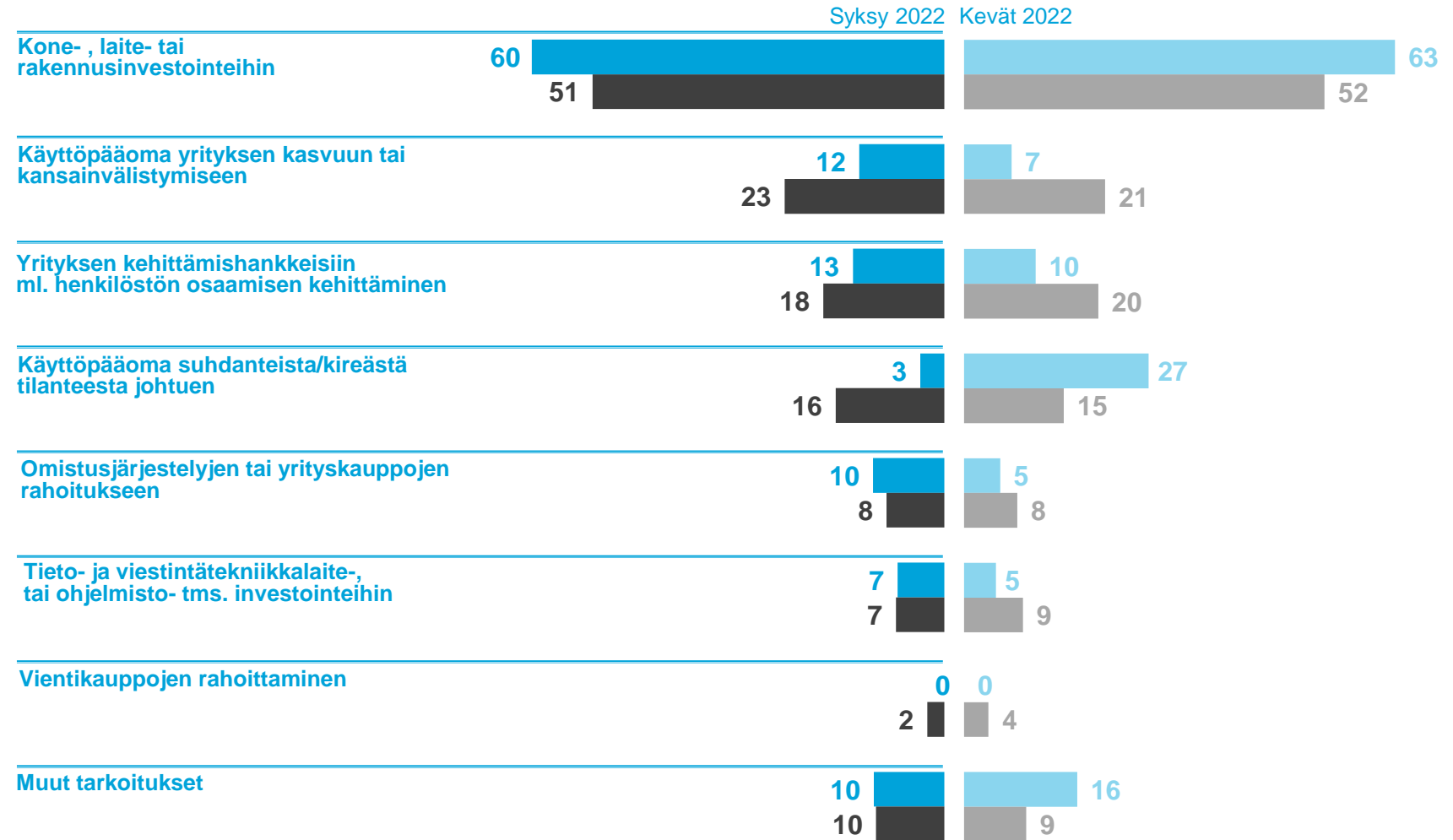
# PK-YRITYKSET JA RAHOITUSTARPEET

Kymen Yrittäjät | Koko maa

**23%**  
pk-yrityksistä  
aikoo hakea  
ulkopuolista  
rahoitusta.  
Kevät 2022: 17%

Koko maa **20%**  
Kevät 2022: 21 %

**Rahoituksen käyttötarkoitus (%)**  
ON JO/ON HAKENUT/ON TARVE ULKOPUOLISELLE RAHOITUKSELLE

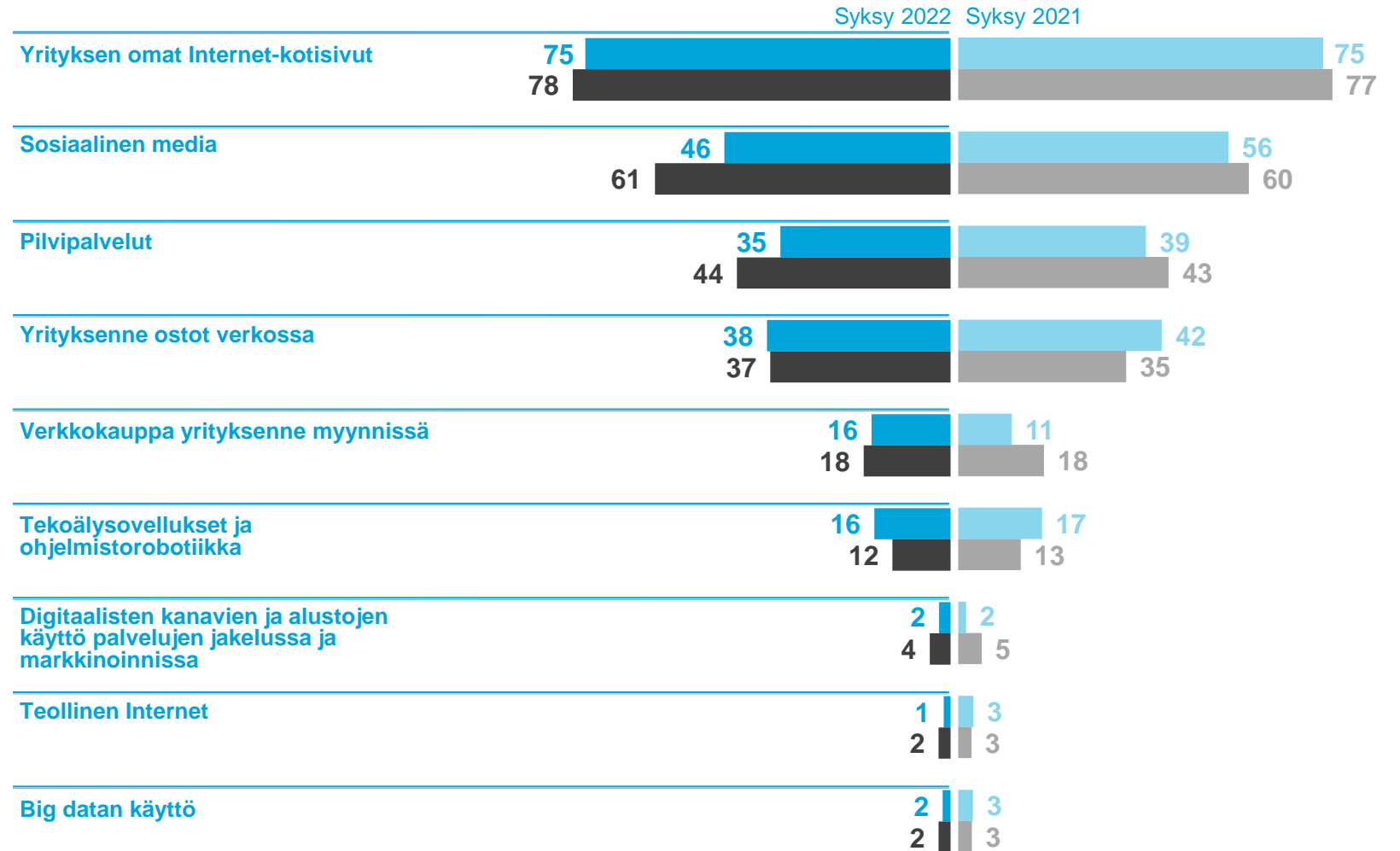


# PK-YRITYKSET JA DIGITAALISET PALVELUT

Kymen Yrittäjät | Koko maa

Tällä hetkellä  
käytössä olevat  
digitaaliset työkalut  
ja palvelut

Käyttää seuraavia palveluita (%)



# PK-YRITYKSET JA DIGITAALISET PALVELUT

Kymen Yrittäjät | Koko maa

Digitaaliset palvelut, joiden käyttöönottoa suunnitellaan seuraavan 12 kk aikana

Käyttää seuraavia palveluita (%)

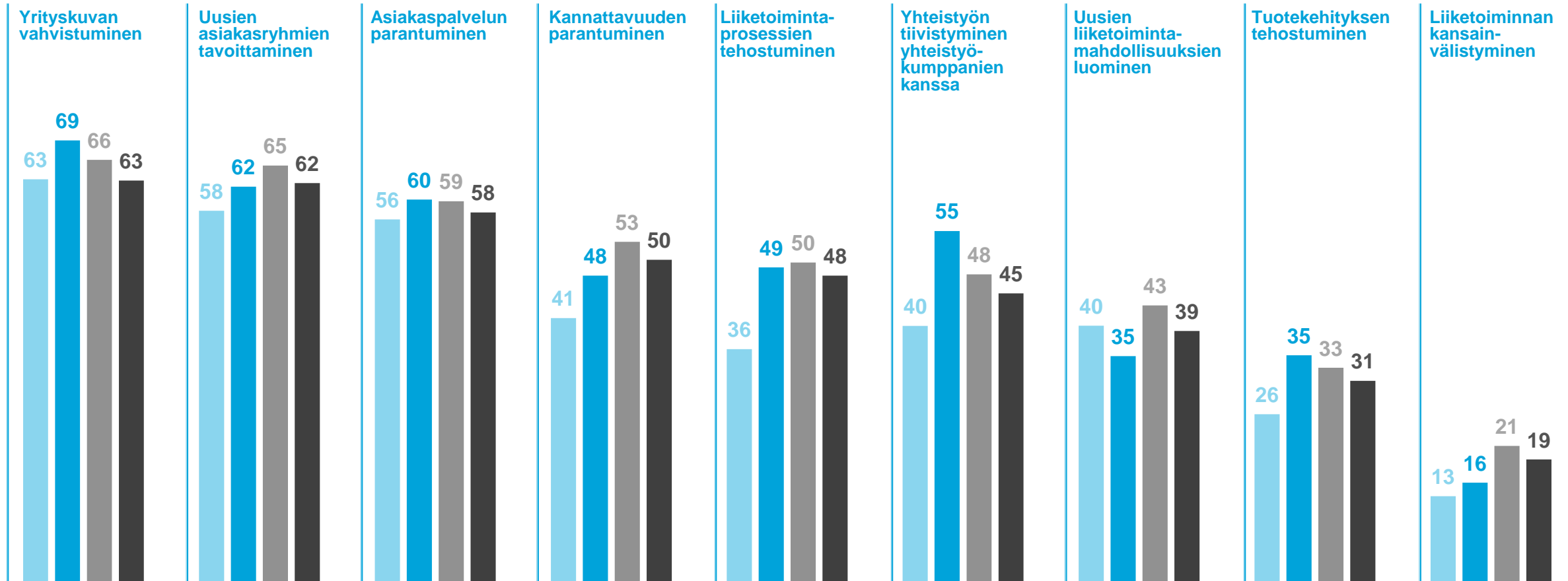


# PK-YRITYKSET JA TOIMINNAN DIGITALISOITUMINEN

## Merkitykseltään suureksi tai kohtalaisen suureksi arvioidut mahdollisuudet

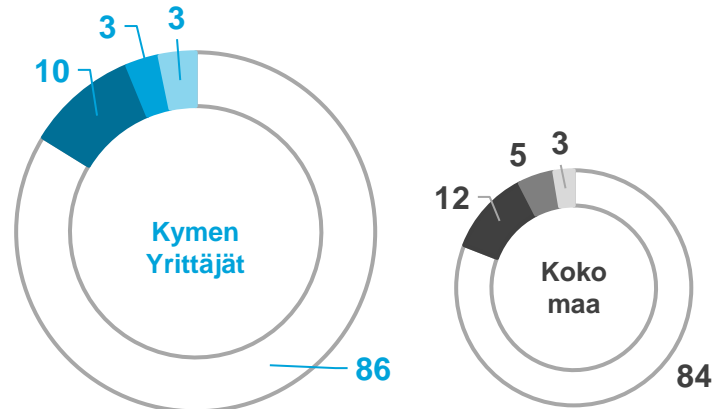
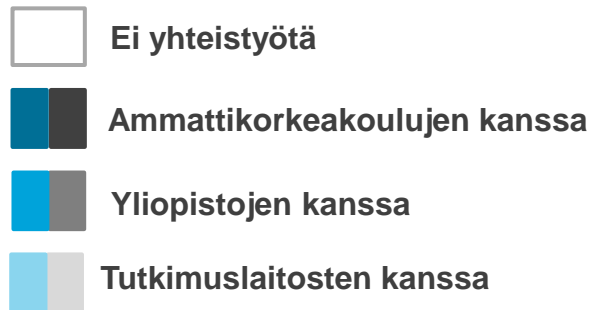
Kymen Yrittäjät | Koko maa

Syksy 2022 Syksy 2021  
Syksy 2022 Syksy 2021



# YHTEISTYÖ KORKEAKOULUJEN TAI TUTKIMUSLAITOSTEN KANSSA

Kymen Yrittäjät | Koko maa



## Minkälaista yhteistyötä tehtiin?

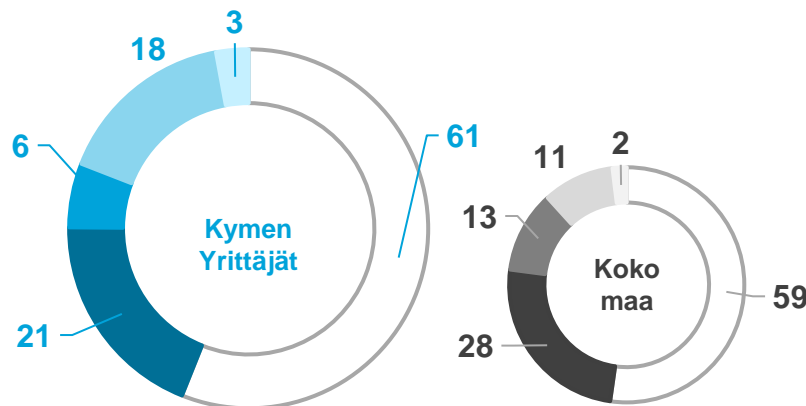


## TOP5 Yhteistyön tulokset tai odotetut tulokset



# YHTEISTYÖ MUIDEN TAHOJEN KANSSA

Kymen Yrittäjät | Koko maa



## Minkälaista yhteistyötä tehtiin?



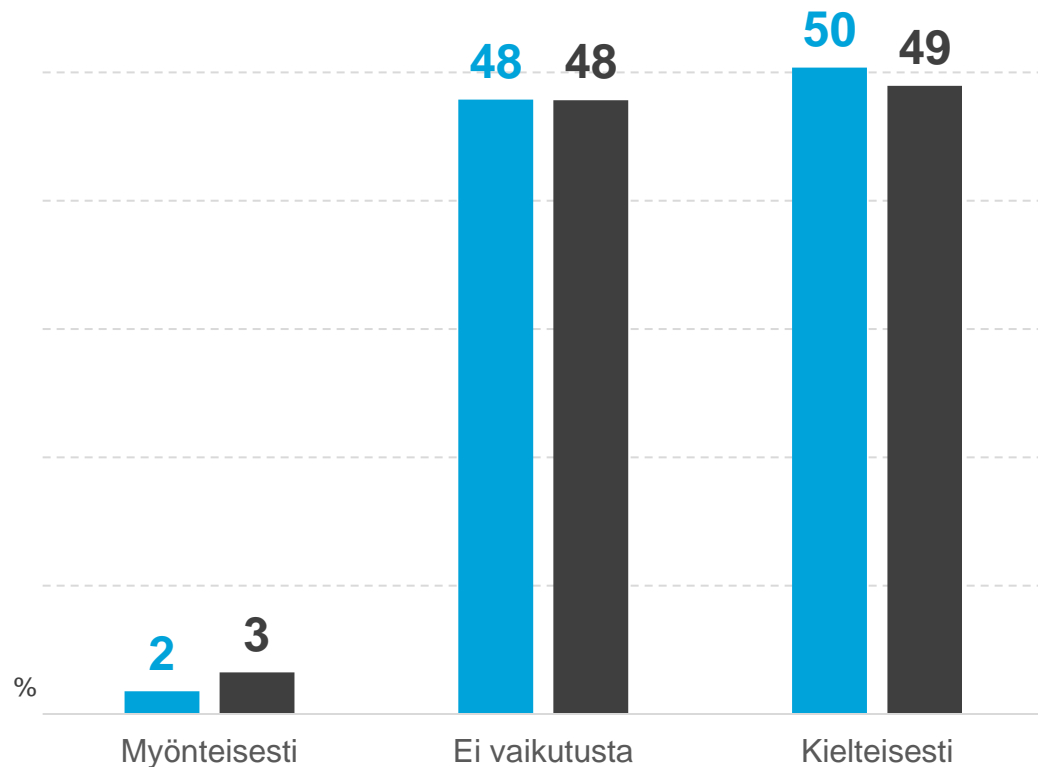
## TOP5 Yhteistyön tulokset tai odotetut tulokset



# VENÄJÄN HYÖKKÄYS UKRAINAAN

Kymen Yrittäjät | Koko maa

Onko Venäjän hyökkäys Ukrainaan vaikuttanut yrityksenne liiketoimintaan ja / tai tuotantoon?



VAIKUTTANUT KIELTEISESTI:  
Mihin kielteiset vaikutukset liiketoiminnassa /  
tuotannossa ovat kohdistuneet?





# YRITTÄJYYDEN PUOLESTA