


Pk-yritysbarometri

Alueraportti, Lapin Yrittäjät



PK-YRITYSBAROMETRIN TOTEUTUS



TUTKIMUKSEN TARKOITUS

Pk-yritysbarometrissä on selvitetty suomalaisten pk-yritysten mielikuvia yleisestä suhdannekehityksestä ja oman yrityksen taloudellisesta kehityksestä. Lisäksi on tiedusteltu muun muassa yrityksen kasvuun, kansainvälistymiseen ja rahoitukseen liittyvistä tekijöistä. Tutkimuksen on toteuttanut Taloustutkimus Oy Suomen Yrittäjien, Finnvera Oyj:n sekä työ- ja elinkeinoministeriön toimeksiannosta.



TUTKIMUKSEN KOHDERYHMÄ JA OTANTA

Otantalähteenä on käytetty Tilastokeskuksen toimialaluokitusta TOL 2010, Bisnoden yritysrekisteriä sekä Suomen Yrittäjien jäsenrekisteriä, joista otanta on tehty kiintiöidyllä satunnaisotannalla. Otoksessa on kiintiöity yritysten toimiala, kokoluokka ja sijainti. Vastaajajoukon muodostaa 4829 kohderyhmän vaatimukset täyttävää pk-yrityksen edustajaa.



TIEDONKERUUMENETELMÄ

Tiedonkeruumenetelmänä on käytetty internetkyselyä. Vastaajat kutsuttiin kyselyyn sähköpostitse tai puhelimitse.



TIEDONKERUUN AJANKOHTA

Kesäkuu 2022 – heinäkuu 2022.

PK-YRITYSBAROMETRIN RAPORTOINNISTA JA TULOSTEN TULKINNASTA



TUTKIMUKSEN RAPORTOINTI

Tässä raportissa on esitetty Lapin Yrittäjät tulosityhteenveto syksyn 2022 Pk-yritysbarometrin päätuloksista. Alueen tuloksia on verrattu pääosin koko maan tuloksiin ja suhdannenäkymien osalta myös lähialueiden tuloksiin. Tutkimustuloksissa aineisto on painotettu vastaamaan yritysten todellista toimiala- ja aluejakaumaa.



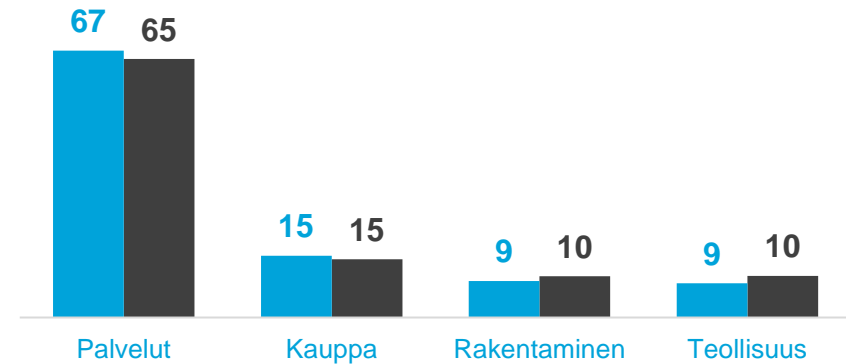
TULOSTEN TULKINTA

Tutkimustuloksissa esiintyy muutamissa kohdissa käsite saldoluku. Se kuvaa kyseisten kysymysten kohdalla positiivisista ja negatiivisista vastauksista laskettua prosenttilukujen erotusta. Esimerkiksi: Pk-yritysten yleiset suhdannenäkymät seuraavan vuoden aikana paranee 39,4 %, huononee 8,6 % saldoluku = +30,8 % ~31 %. HUOM. kaikissa laskelmissa käytetään tarkkoja, pyöristämättömiä lukuja, vaikka raportissa luvut esitetään kokonaisina ilman desimaaleja.

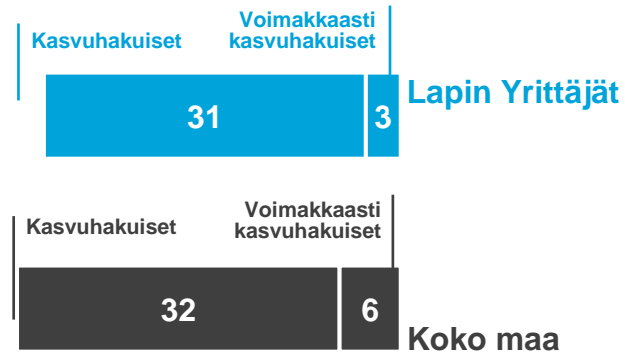
VASTAAJAYRITYSTEN TAUSTATIEDOT

Lapin Yrittäjät n=175 Koko maa n=4829

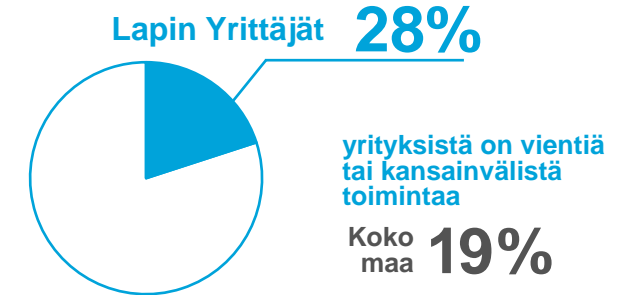
Päätoimiala (%)



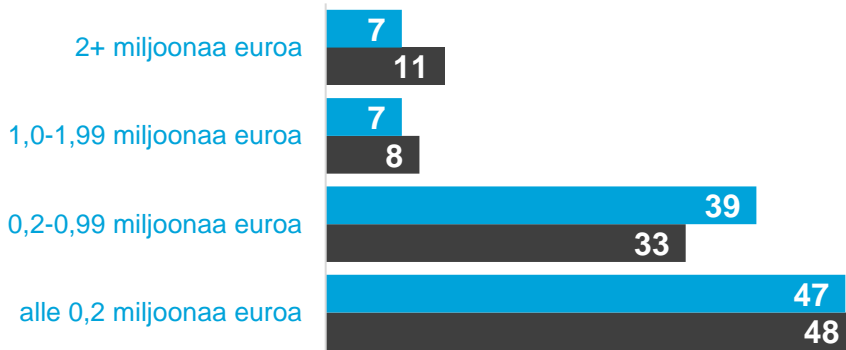
Yrityksen kasvuhakuisuus (%)



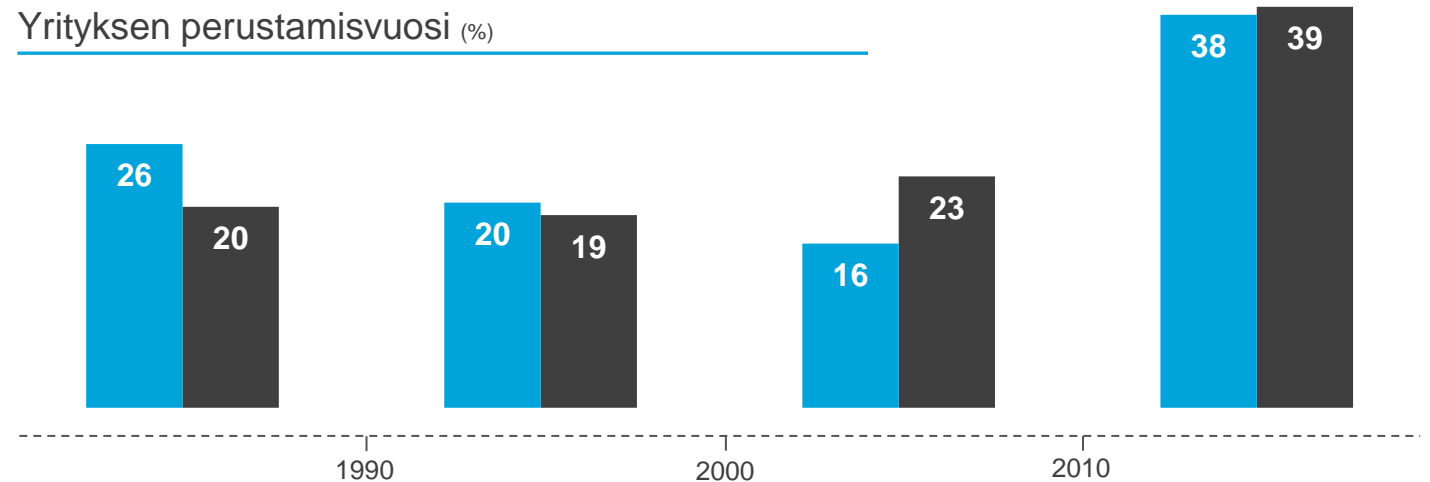
Vientiyritysten osuus (%)



Liikevaihto vuonna 2021 (%)



Yrityksen perustamisvuosi (%)



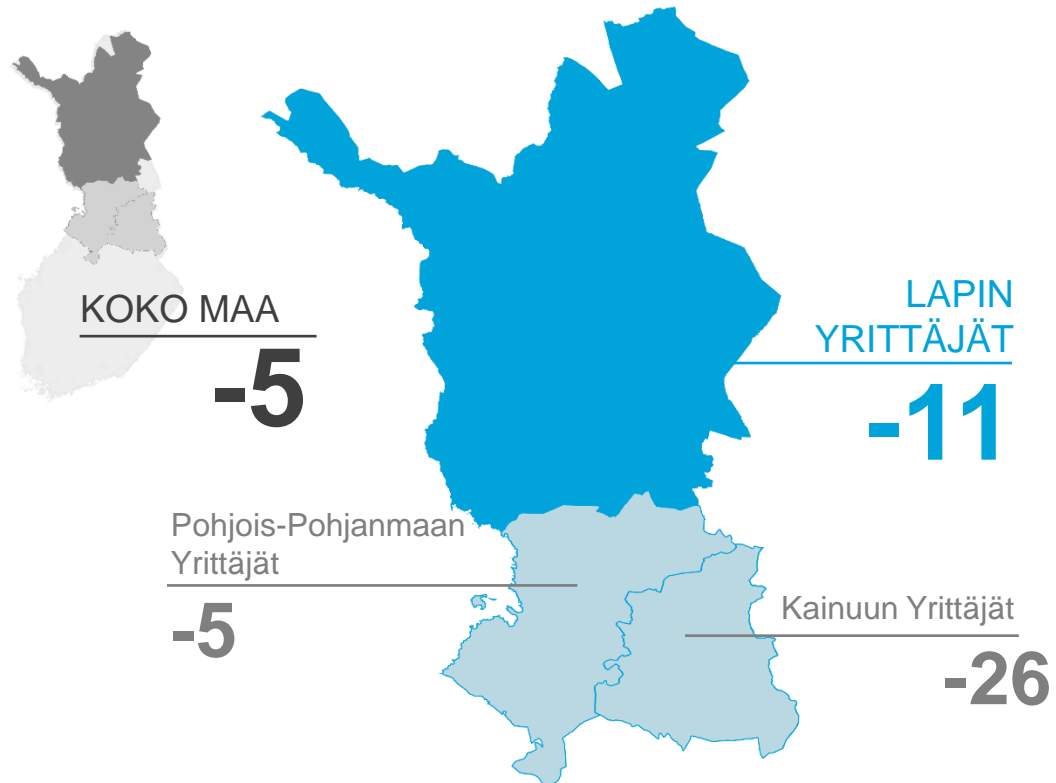
Tulokset

PK-YRITYKSET JA SUHDANNENÄKYMÄT

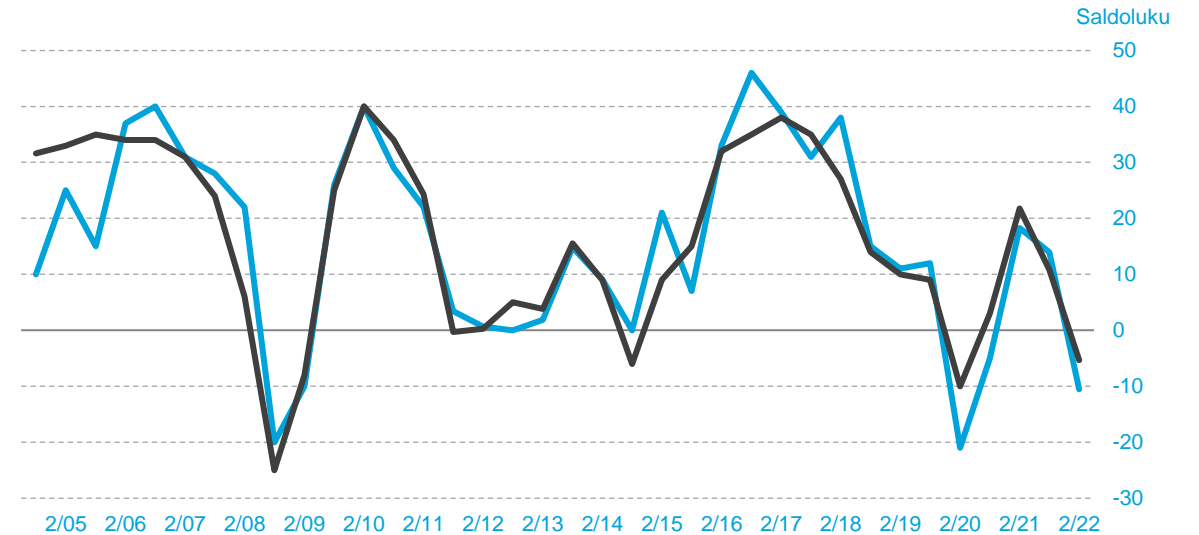
Lapin Yrittäjät | Lähialueet | Koko maa

Yleinen suhdannenäkymä

(Saldoluku %)



Saldoluvun kehitys 1/2005–2/2022



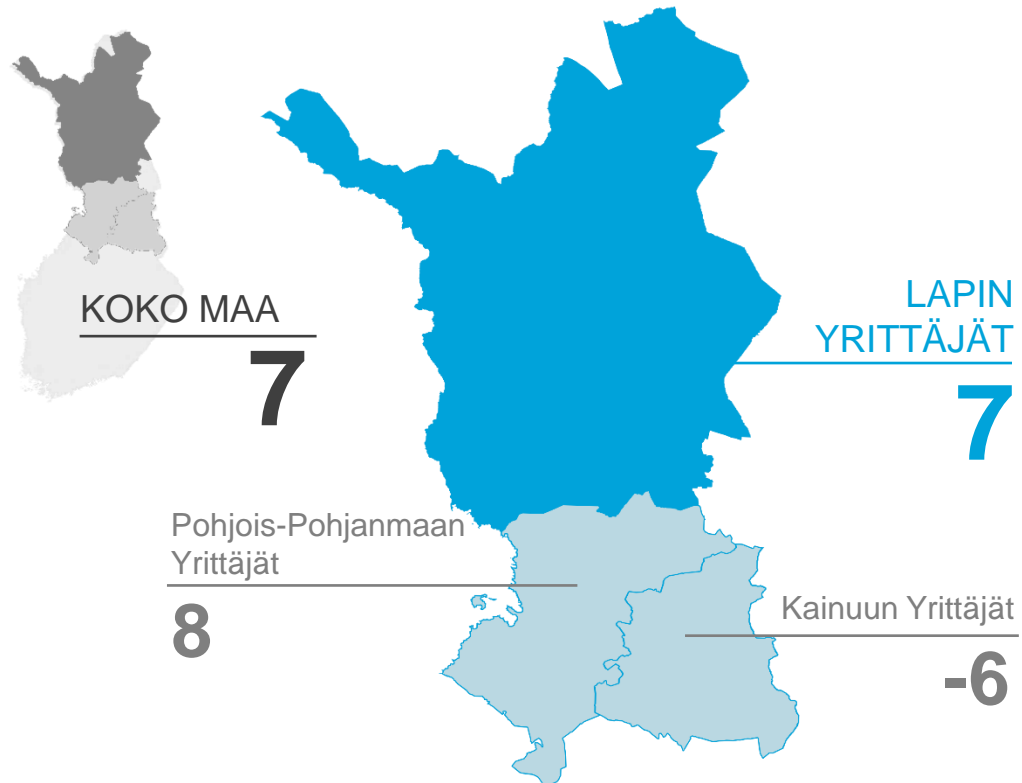
Huomioita tuloksista

Lapin pk-yrittäjien yleinen suhdannenäkymä on valtakunnallista keskitasoa heikompi. Myös odotukset investointien arvon ja innovaatioiden kehityksestä jäävät alle keskimääräisen tason.

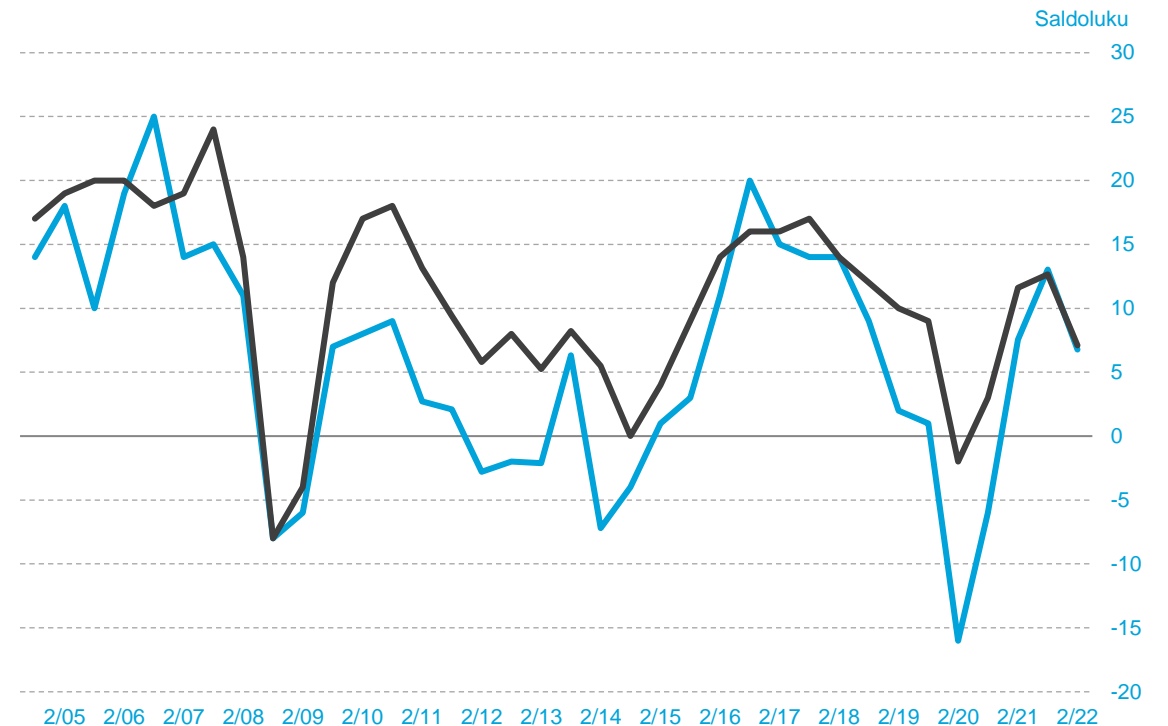
PK-YRITYKSET JA TYÖLLISYYS

Lapin Yrittäjät | Lähialueet | Koko maa

Arvio henkilökunnan määrästä vuoden päästä (Saldoluku %)



Saldoluvun kehitys 1/2005–2/2022

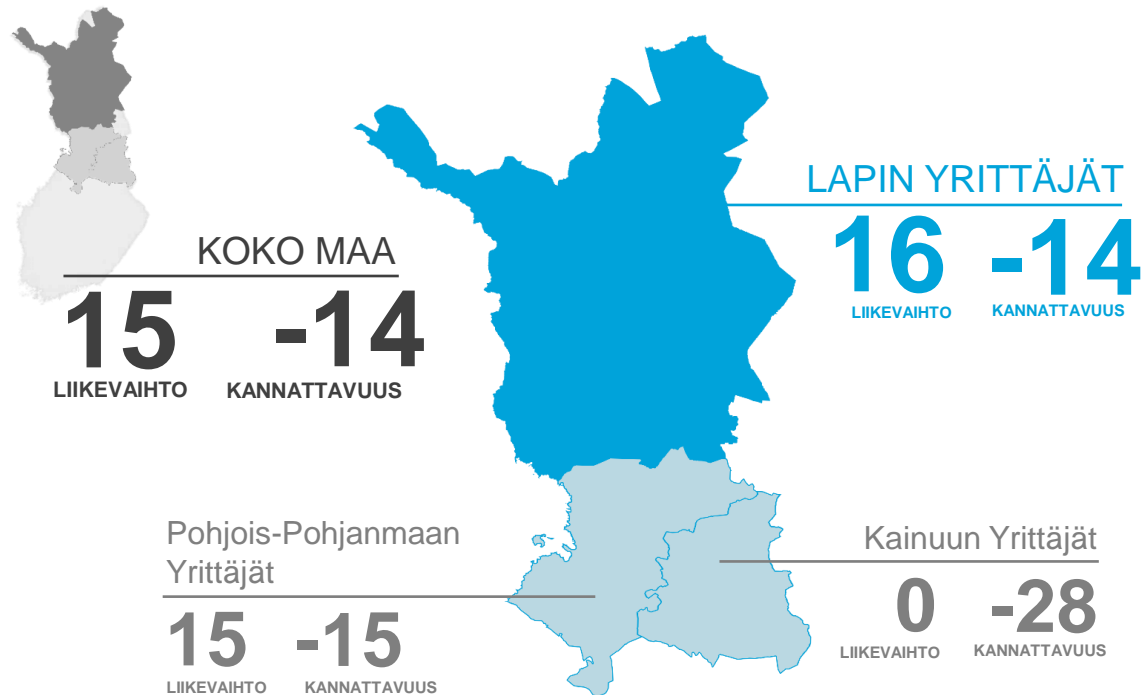


PK-YRITYSTEN LIIKEVAIHTO JA KANNATTAVUUS

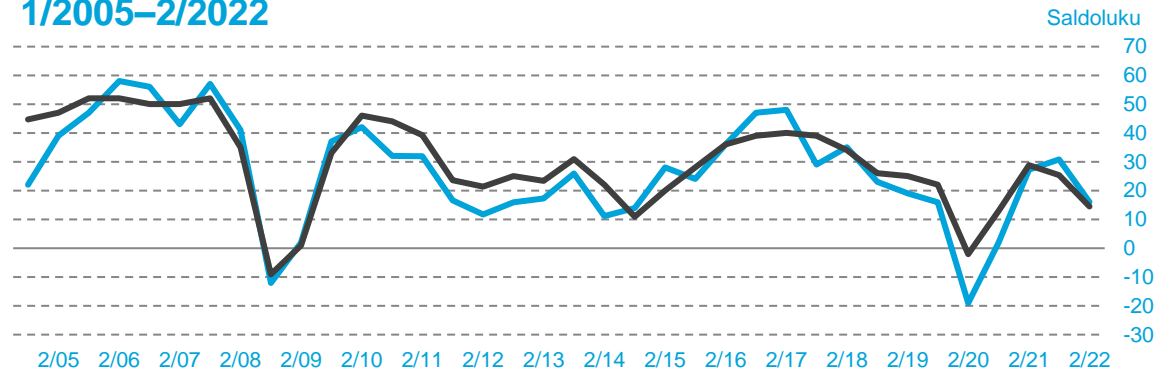
Lapin Yrittäjät | Lähialueet | Koko maa

Arvio liikevaihdosta ja kannattavuudesta ensi vuonna

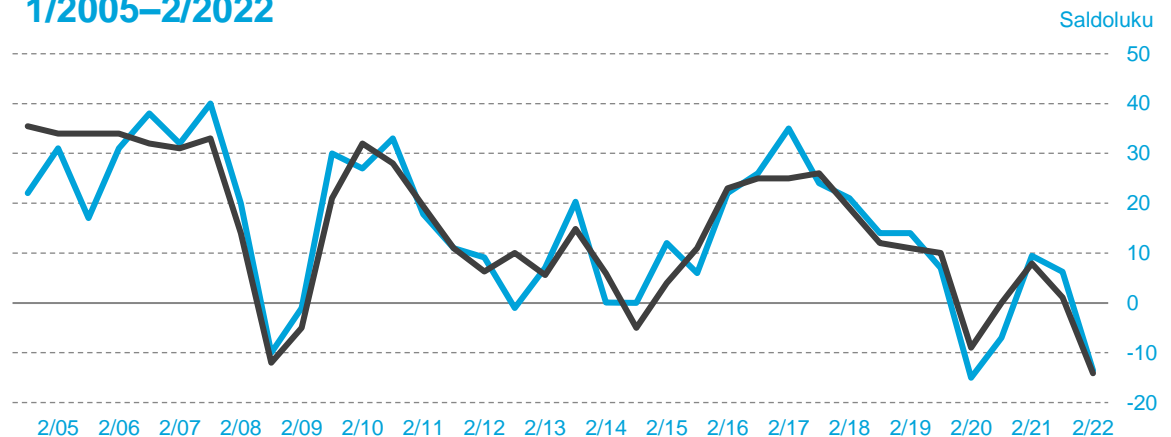
(Saldoluku %)



Saldoluvun kehitys: liikevaihto 1/2005–2/2022



Saldoluvun kehitys: kannattavuus 1/2005–2/2022



PK-YRITYSTEN INVESTOINTIEN ARVO JA INNOVAATIOT

Lapin Yrittäjät | Lähialueet | Koko maa

Arvio investointien arvon sekä tuotannon ja tuotteiden kehityksestä ensi vuonna
(Saldoluku %)

LAPIN YRITTÄJÄT

-17
INVESTOINTIEN
ARVO

-4
INNOVAATIOT,
TUOTANNON JA
TUOTTEIDEN
KEHITYS

Pohjois-Pohjanmaan Yrittäjät

-9
INVESTOINTIEN
ARVO

1
INNOVAATIOT,
TUOTANNON JA
TUOTTEIDEN
KEHITYS

Kainuun Yrittäjät

-28
INVESTOINTIEN
ARVO

-11
INNOVAATIOT,
TUOTANNON JA
TUOTTEIDEN
KEHITYS

KOKO MAA

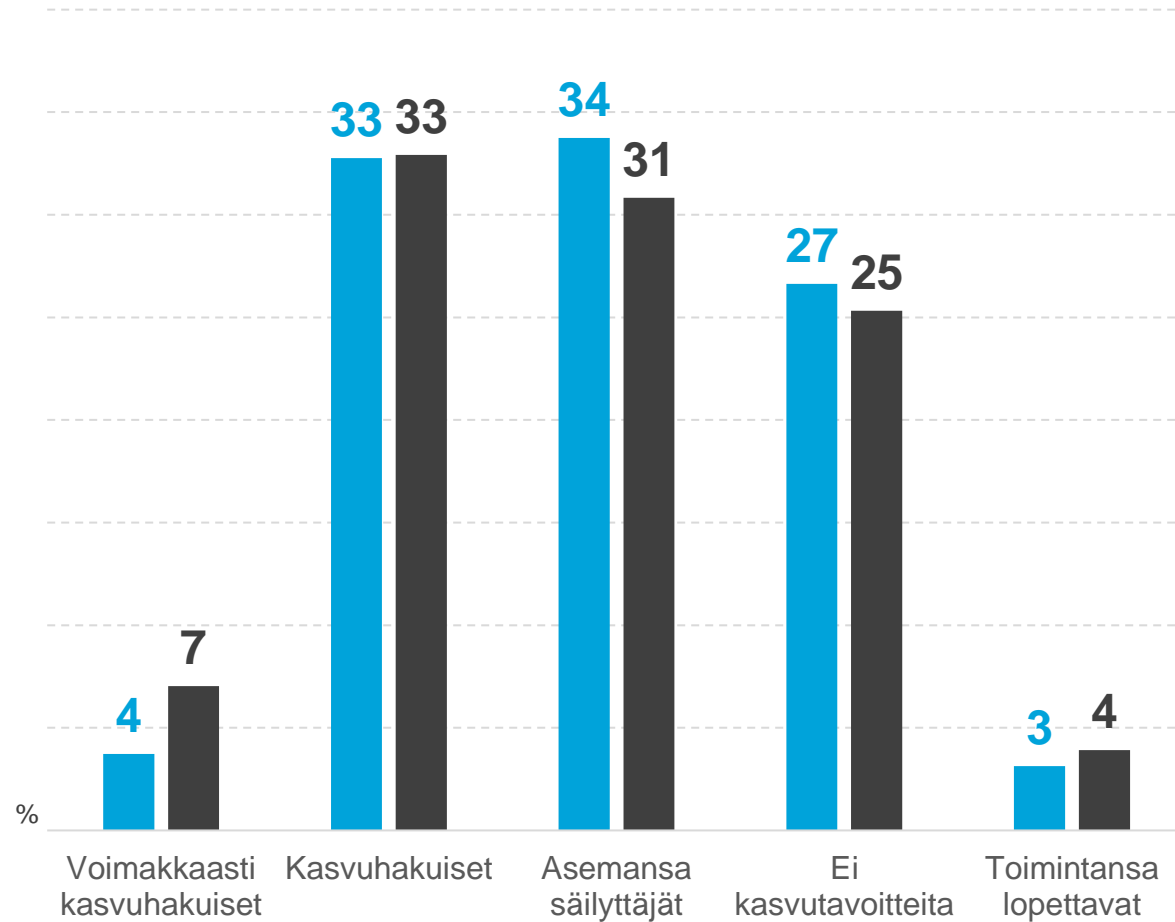
-13
INVESTOINTIEN
ARVO

3
INNOVAATIOT,
TUOTANNON JA
TUOTTEIDEN
KEHITYS

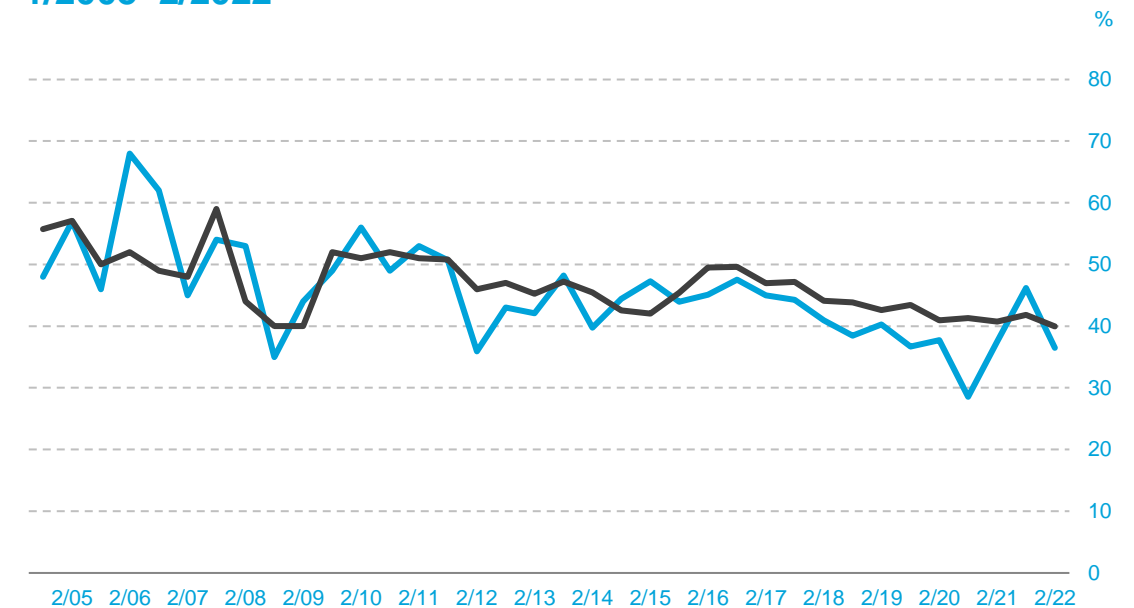


PK-YRITYSTEN KASVUHAKUISUUS

Lapin Yrittäjät | Koko maa



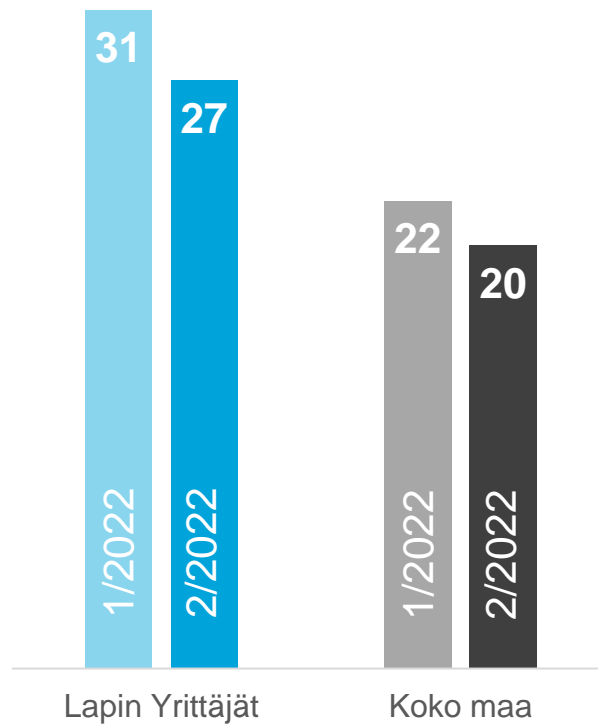
Kasvuhakuisuuden kehitys
(Voimakkaasti kasvuhakuiset ja kasvuhakuiset yhteensä)
1/2005–2/2022



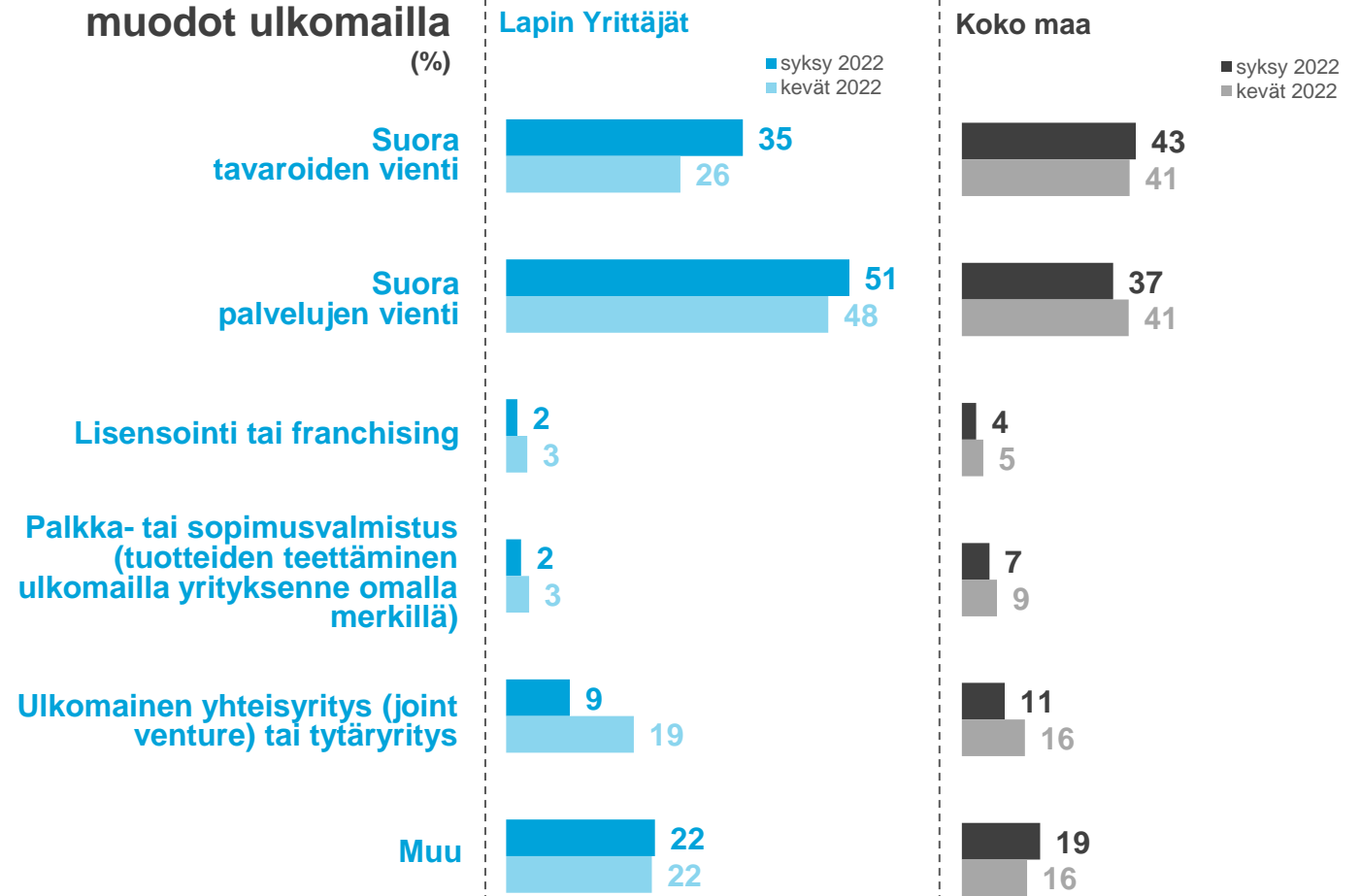
PK-YRITYSTEN TOIMINTA ULKOMAILLA

Lapin Yrittäjät | Koko maa

Niiden yritysten osuus, joilla on vientiä tai liiketoimintaa ulkomailla (%)

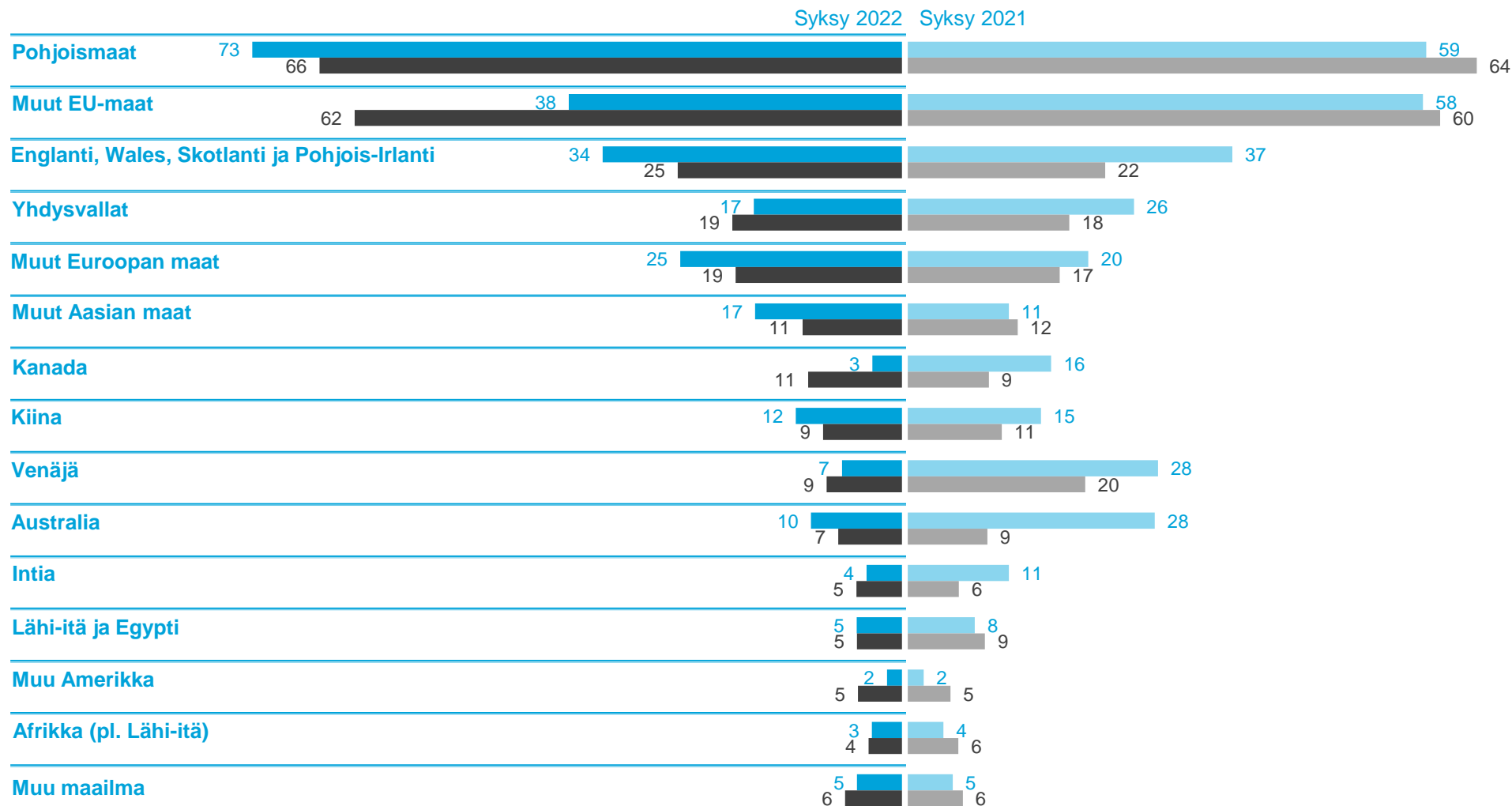


Liiketoiminnan muodot ulkomailla (%)



PK-YRITYSTEN KANSAINVÄLISTYMINEN

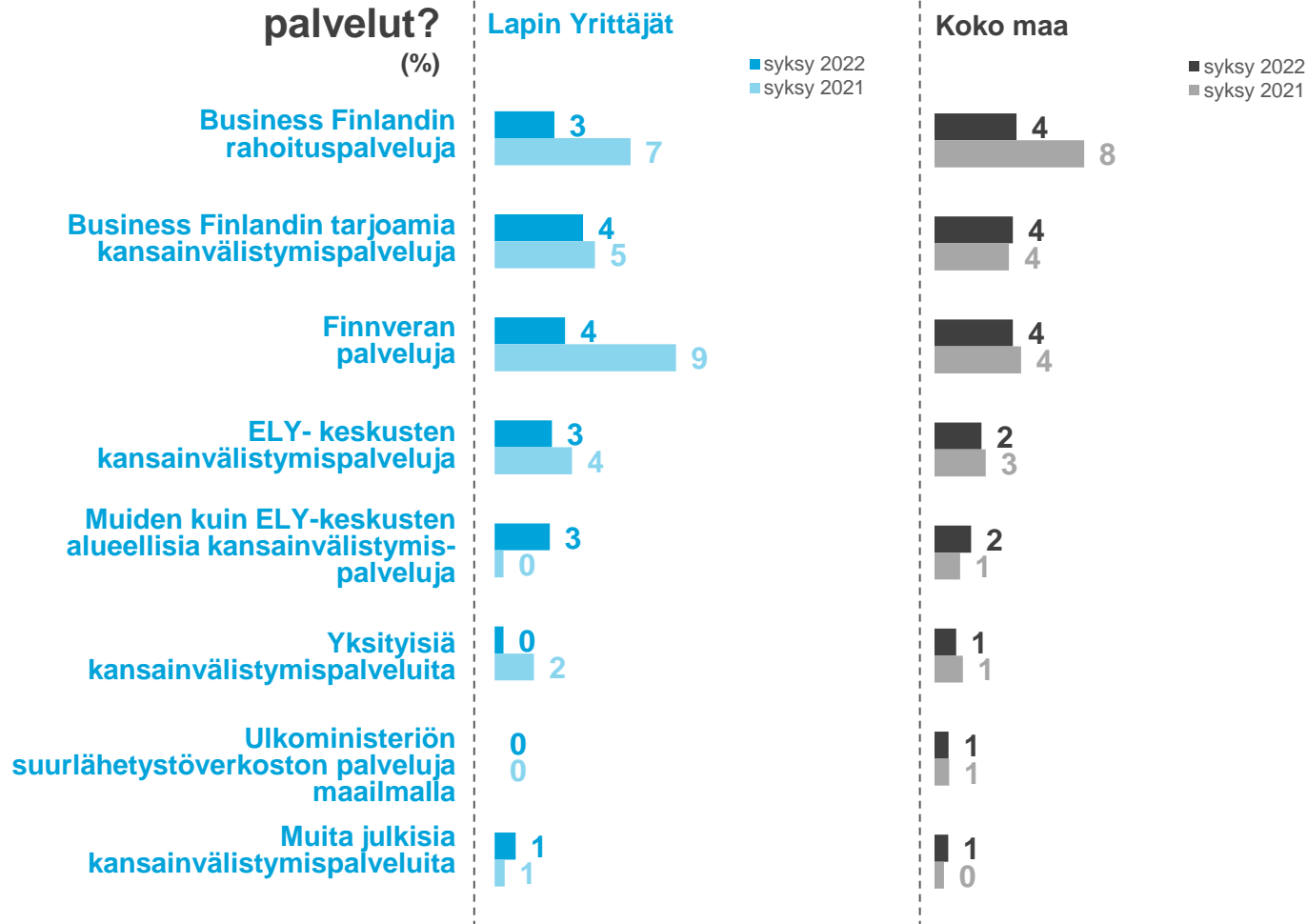
Lapin Yrittäjät | Koko maa



PK-YRITYKSET JA KANSAINVÄLISTYMISPALVELUT

Lapin Yrittäjät | Koko maa

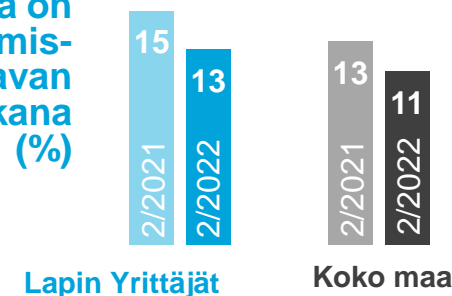
Mitkä ovat käytetyt palvelut? (%)



89% Syksy 2021:80%
pk-yrityksistä ei ole käyttänyt kansainvälistymiseen liittyviä palveluja

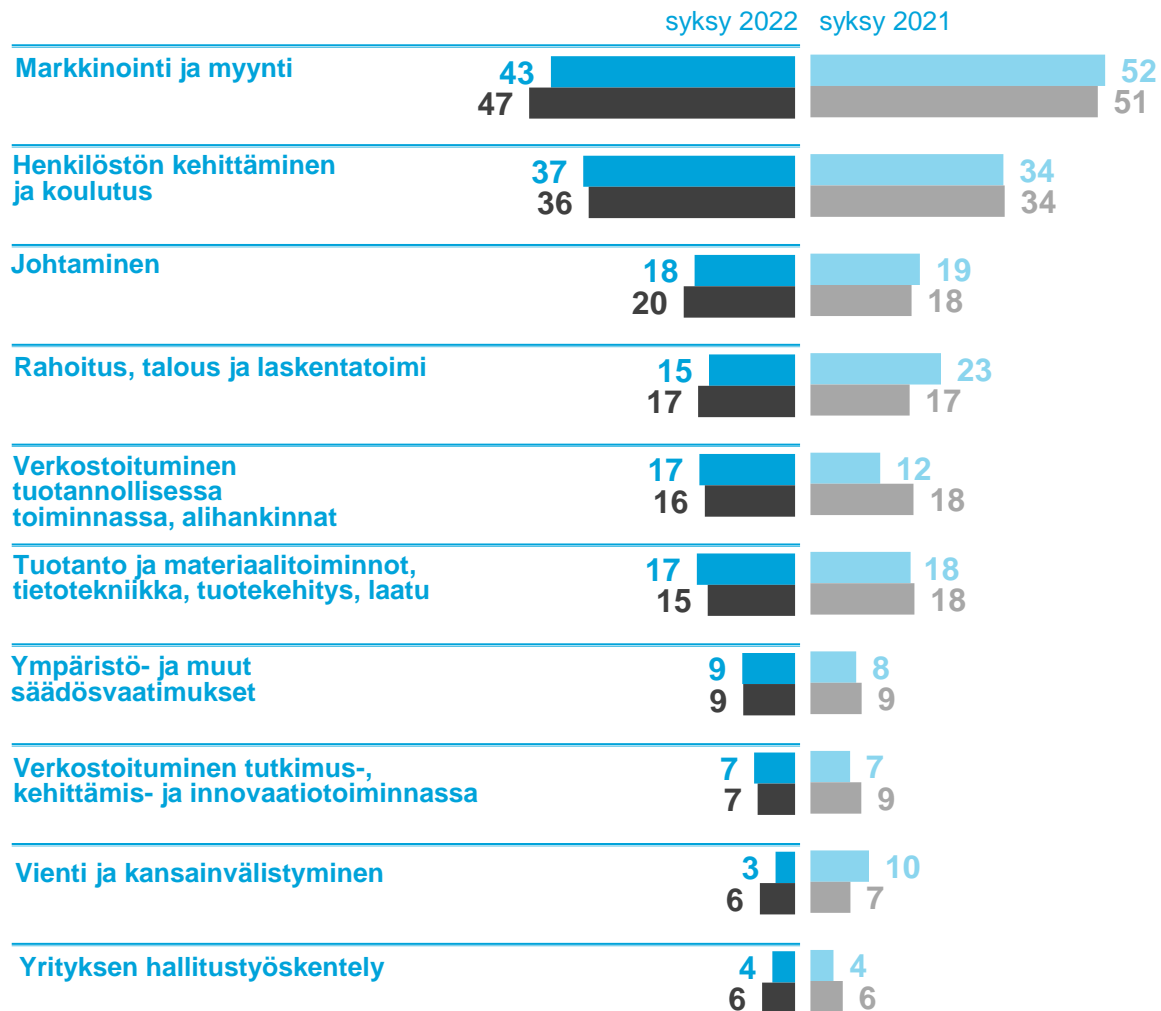
Koko maa **89%** Syksy 2021:86%

Kyllä, tarvetta on kansainvälistymispalveluille seuraavan 12 kk:n aikana (%)

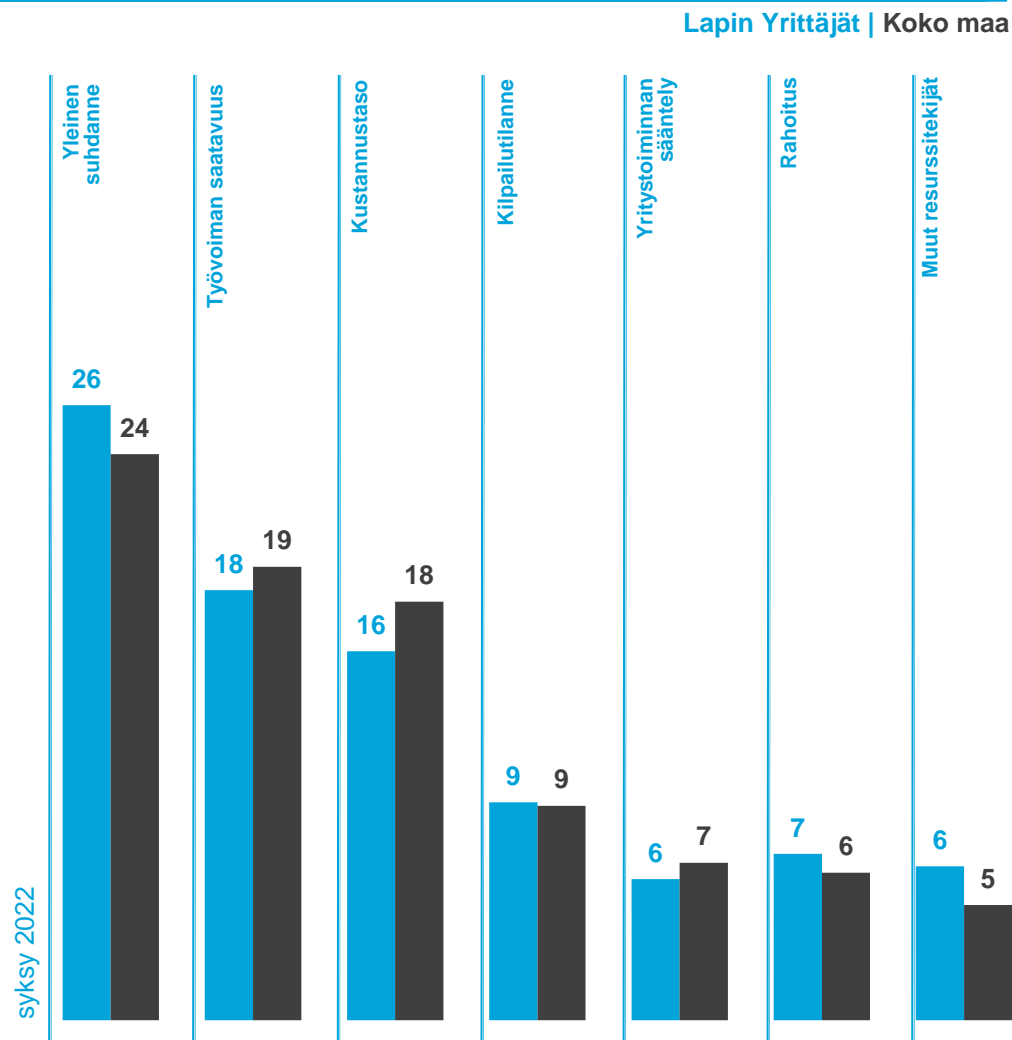


PK-YRITYKSET JA KEHITTÄMINEN

Kehitystarpeet (%)



Kehittämisen esteet (tärkeimmäksi koettu kehittämisen este %)



Lapin Yrittäjät | Koko maa

PK-YRITYKSET JA RAHOITUS

16%
pk-yrityksistä on ollut maksuvaikeuksia edellisen 3kk:n aikana.
Kevät 2022: 15%

Koko maa **15%**
Kevät 2022: 13%

41%
pk-yrityksistä on ollut tarve hankkia rahoitusta viimeisen 12 kk:n aikana
Kevät 2022: 39%

Koko maa **36%**
Kevät 2022: 34%


Rahoituksen saaminen (%)

Syksy 2022



Lapin Yrittäjät | Koko maa

Kevät 2022



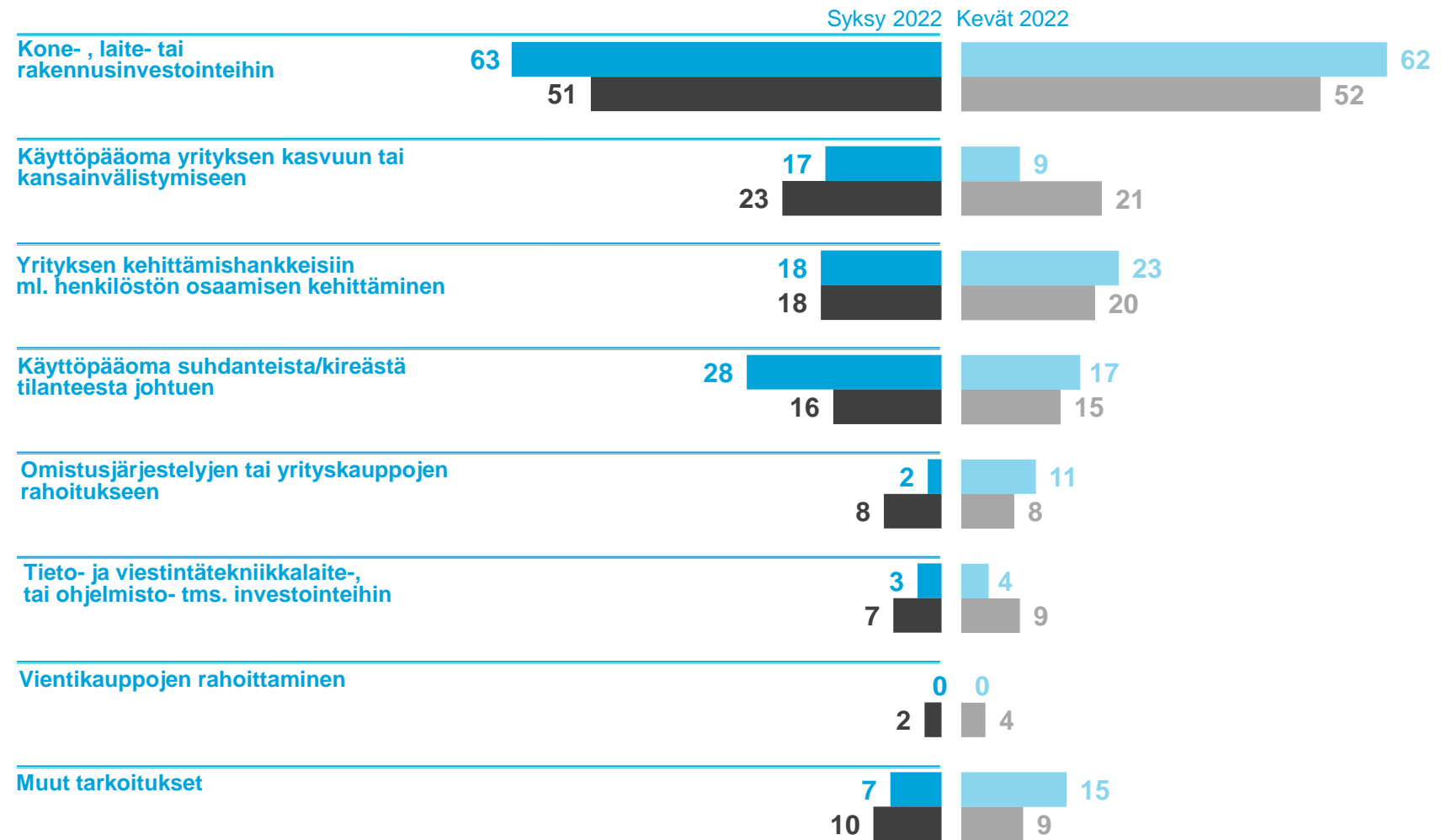
PK-YRITYKSET JA RAHOITUSTARPEET

Lapin Yrittäjät | Koko maa

21%
pk-yrityksistä
aikoo hakea
ulkopuolista
rahoitusta.
Kevät 2022: 24%

Koko maa **20%**
Kevät 2022: 21%

Rahoituksen käyttötarkoitus (%)
ON JOJON HAKENUT/ON TARVE ULKOPUOLISELLE RAHOITUKSELLE

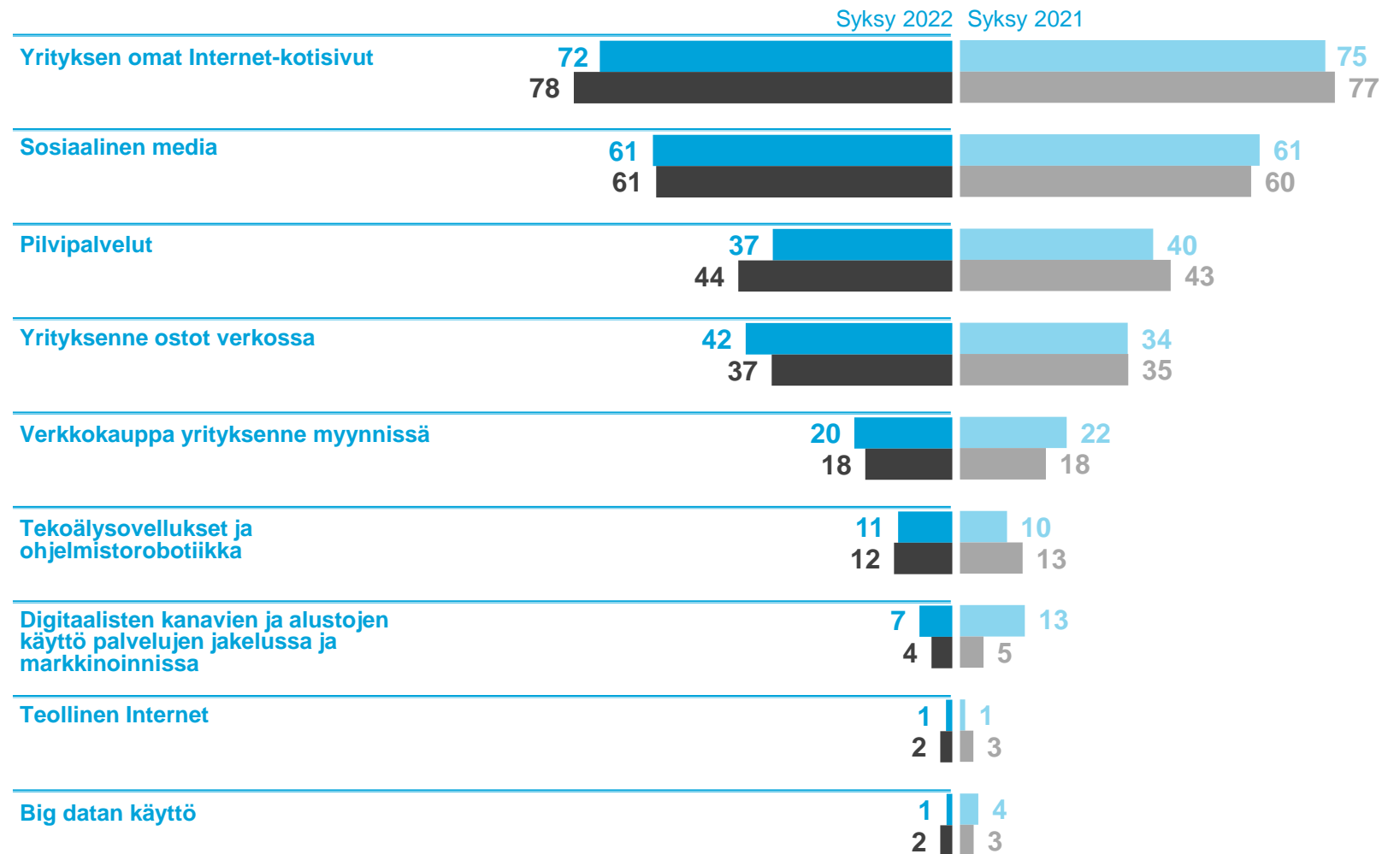


PK-YRITYKSET JA DIGITAALISET PALVELUT

Lapin Yrittäjät | Koko maa

Tällä hetkellä
käytössä olevat
digitaaliset työkalut
ja palvelut

Käyttää seuraavia palveluita (%)



PK-YRITYKSET JA DIGITAALISET PALVELUT

Lapin Yrittäjät | Koko maa

Digitaaliset palvelut, joiden käyttöönottoa suunnitellaan seuraavan 12 kk aikana

Käyttää seuraavia palveluita (%)

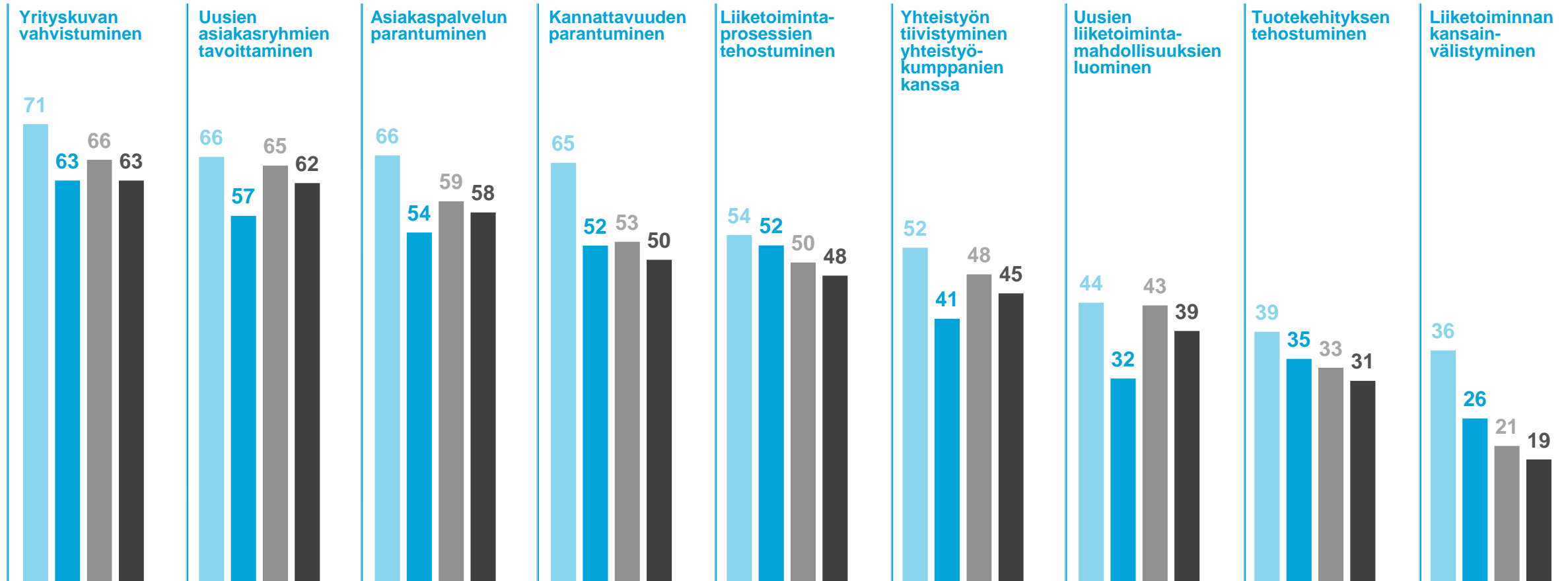


PK-YRITYKSET JA TOIMINNAN DIGITALISOITUMINEN

Merkitykseltään suureksi tai kohtalaisen suureksi arvioidut mahdollisuudet

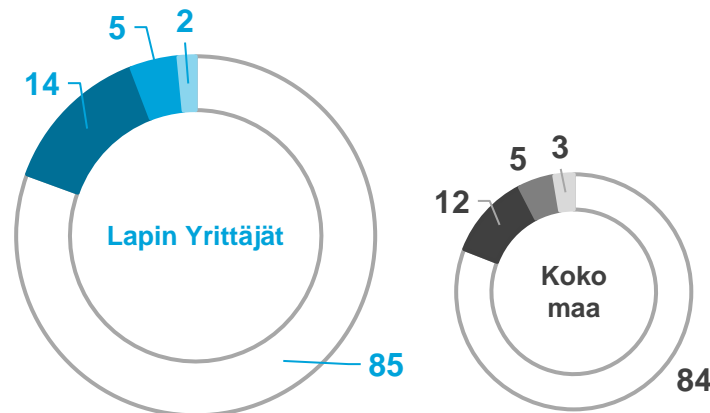
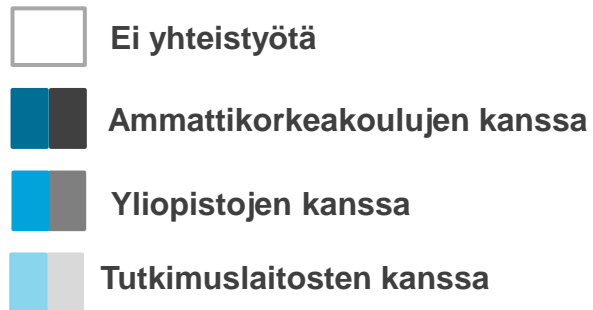
Lapin Yrittäjät | Koko maa

Syksy 2022 Syksy 2021
Syksy 2022 Syksy 2021

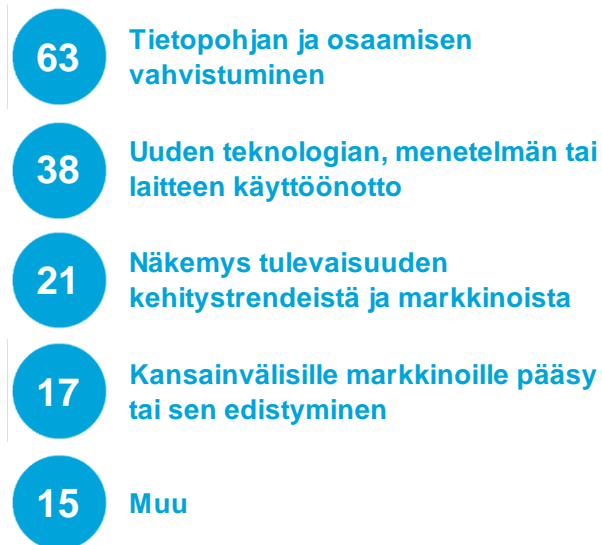


YHTEISTYÖ KORKEAKOULUJEN TAI TUTKIMUSLAITOSTEN KANSSA

Lapin Yrittäjät | Koko maa



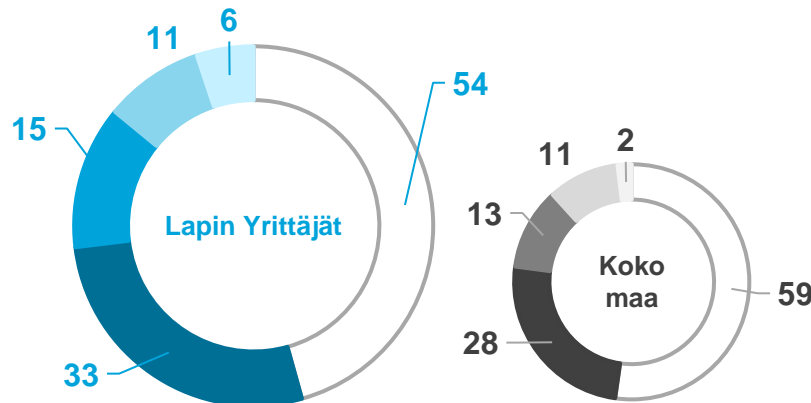
TOP5 Yhteistyön tulokset tai odotetut tulokset



Minkälaista yhteistyötä tehtiin?



YHTEISTYÖ MUIDEN TAHOJEN KANSSA



Minkälaista yhteistyötä tehtiin?



TOP5 Yhteistyön tulokset tai odotetut tulokset

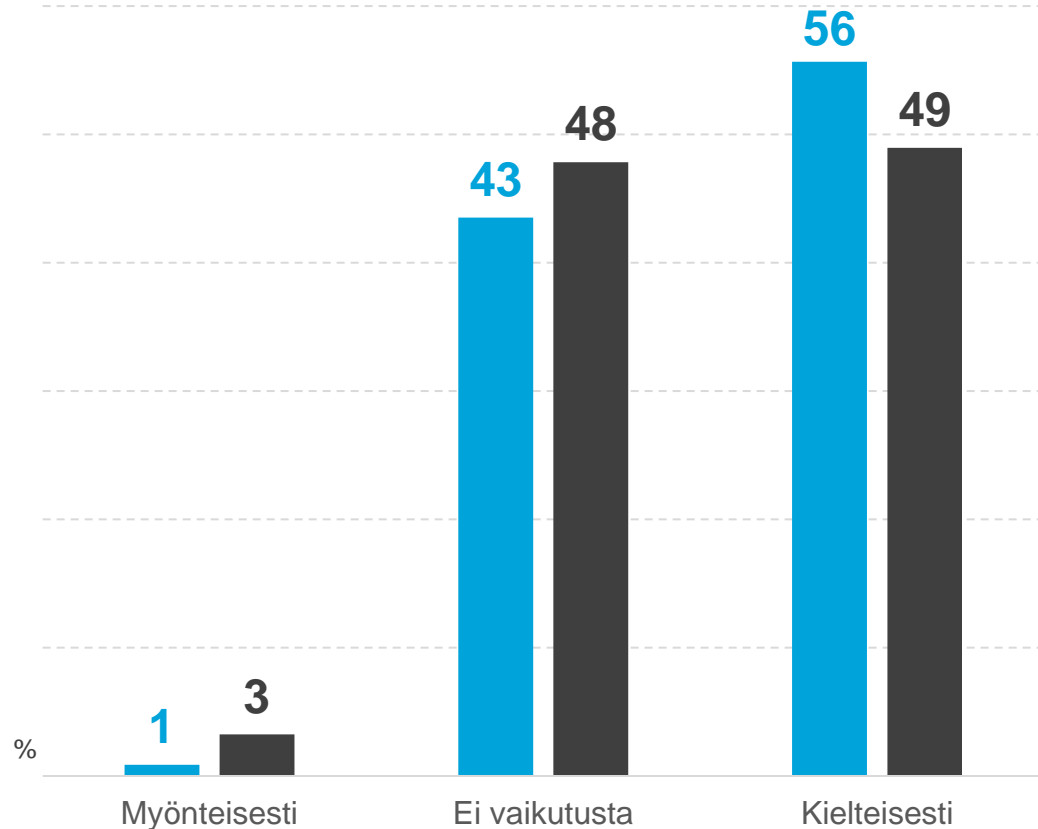


Lapin Yrittäjät | Koko maa

VENÄJÄN HYÖKKÄYS UKRAINAAN

Lapin Yrittäjät | Koko maa

Onko Venäjän hyökkäys Ukrainaan vaikuttanut yrityksenne liiketoimintaan ja / tai tuotantoon?



VAIKUTTANUT KIELTEISESTI:
Mihin kielteiset vaikutukset liiketoiminnassa /
tuotannossa ovat kohdistuneet?



YRITTÄJYYDEN PUOLESTA