

Pk-yritysbarometri

Alueraportti, Keski-Pohjanmaan Yrittäjät



FINNVERA



Työ- ja elinkeinoministeriö
Arbets- och näringsministeriet

Tutkimuksen toteuttaja

taloustutkimus oy

PK-YRITYSBAROMETRIN TOTEUTUS



TUTKIMUKSEN TARKOITUS

Pk-yritysbarometrissä on selvitetty suomalaisten pk-yritysten mielikuvia yleisestä suhdannekehityksestä ja oman yrityksen taloudellisesta kehityksestä. Lisäksi on tiedusteltu muun muassa yrityksen kasvuun, kansainvälistymiseen ja rahoitukseen liittyvistä tekijöistä. Tutkimuksen on toteuttanut Taloustutkimus Oy Suomen Yrittäjien, Finnvera Oyj:n sekä työ- ja elinkeinoministeriön toimeksiannosta.



TUTKIMUKSEN KOHDERYHMÄ JA OTANTA

Otantalähteenä on käytetty Tilastokeskuksen toimialaluokitusta TOL 2010, Bisnoden yritysrekisteriä sekä Suomen Yrittäjien jäsenrekisteriä, joista otanta on tehty kiintiöidyllä satunnaisotannalla. Otoksessa on kiintiöity yritysten toimiala, kokoluokka ja sijainti. Vastaajajoukon muodostaa 4650 kohderyhmän vaatimukset täyttävää pk-yrityksen edustajaa.



TIEDONKERUUMENETELMÄ

Tiedonkeruumenetelmänä on käytetty internetkyselyä. Vastaajat kutsuttiin kyselyyn sähköpostitse tai puhelimitse.



TIEDONKERUUN AJANKOHTA

Joulukuu 2022–Tammikuu 2023.

PK-YRITYSBAROMETRIN RAPORTOINNISTA JA TULOSTEN TULKINNASTA



TUTKIMUKSEN RAPORTOINTI

Tässä raportissa on esitetty Keski-Pohjanmaan Yrittäjät tulosityhteenvedo kevään 2023 Pk-yritysbarometrin päätuloksista. Alueen tuloksia on verrattu pääosin koko maan tuloksiin ja suhdannenäkymien osalta myös lähialueiden tuloksiin. Tutkimustuloksissa aineisto on painotettu vastaamaan yritysten todellista toimiala- ja aluejakaumaa.



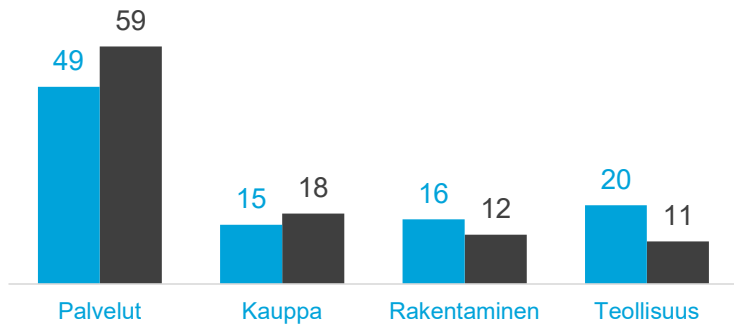
TULOSTEN TULKINTA

Tutkimustuloksissa esiintyy muutamissa kohdissa käsite saldoluku. Se kuvaa kyseisten kysymysten kohdalla positiivisista ja negatiivisista vastauksista laskettua prosenttilukujen erotusta. Esimerkiksi: Pk-yritysten yleiset suhdannenäkymät seuraavan vuoden aikana paranee 39,4 %, huononee 8,6 % saldoluku = +30,8 % ~31 %. HUOM. kaikissa laskelmissa käytetään tarkkoja, pyöristämättömiä lukuja, vaikka raportissa luvut esitetään kokonaisina ilman desimaaleja.

VASTAAJAYRITYSTEN TAUSTATIEDOT

Keski-Pohjanmaan Yrittäjät n=142 Koko maa n=4650

Päätoimiala (%)



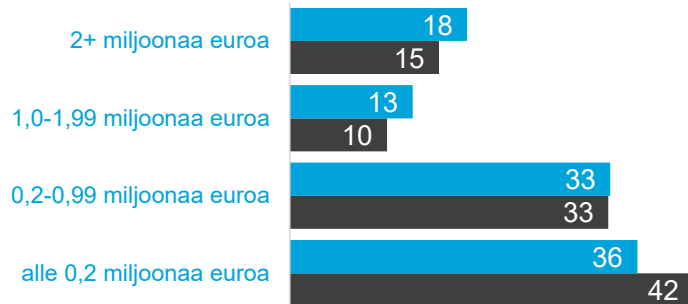
Yrityksen kasvuhakuisuus (%)



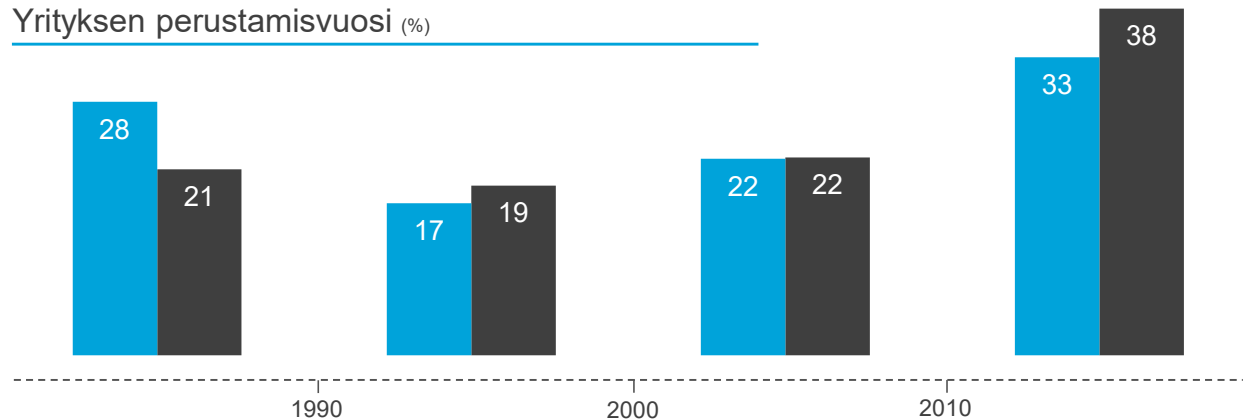
Vientiyritysten osuus (%)



Liikevaihto vuonna 2022 (%)



Yrityksen perustamisvuosi (%)



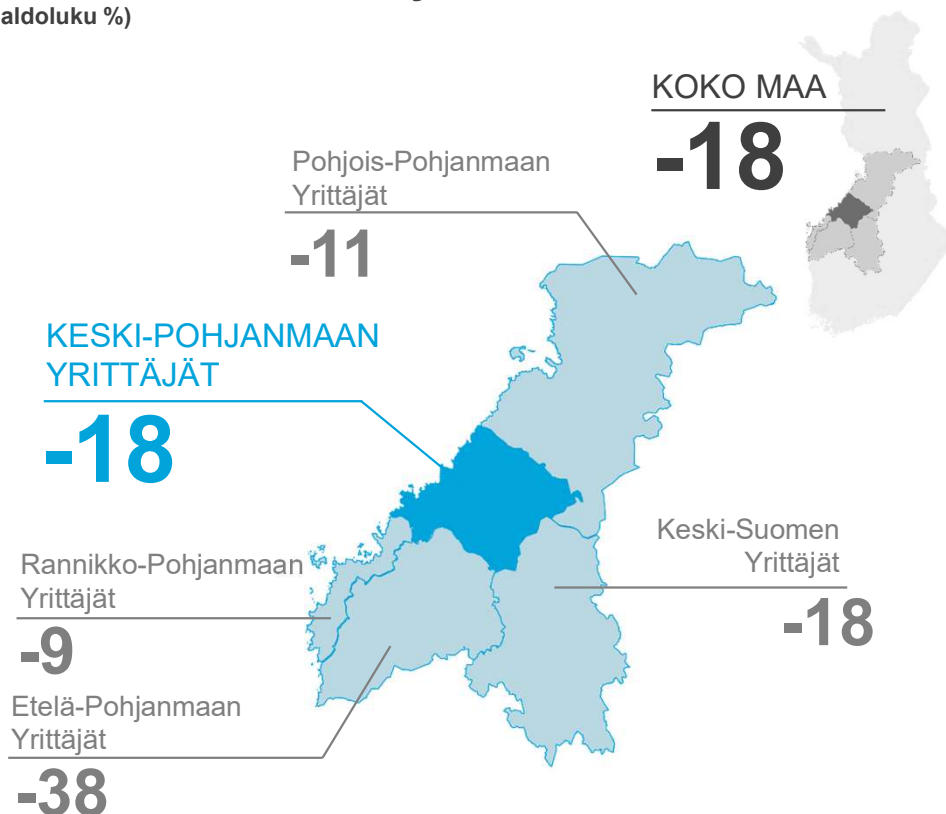
Tulokset

PK-YRITYKSET JA SUHDANNENÄKYMÄT

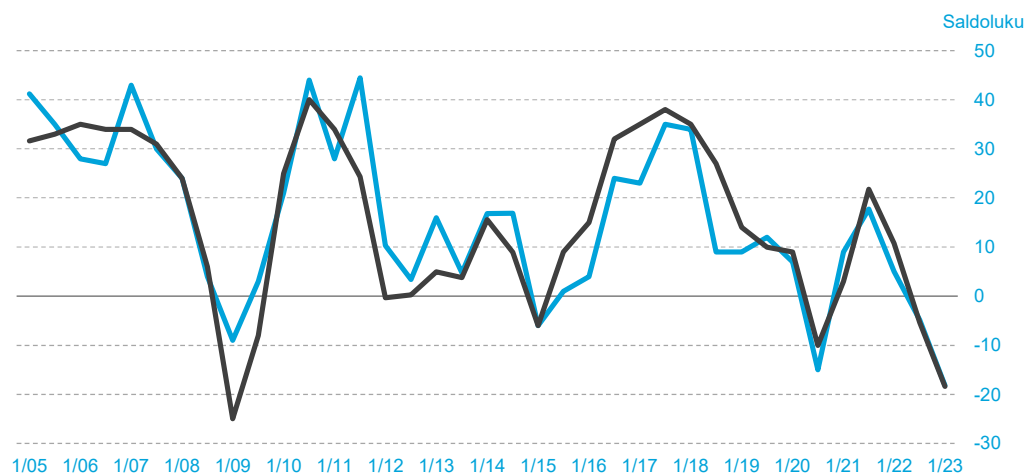
Keski-Pohjanmaan Yrittäjät | Lähialueet | Koko maa

Yleinen suhdannenäkymä

(Saldoluku %)



Saldoluvun kehitys 1/2005–1/2023



Huomioita tuloksista

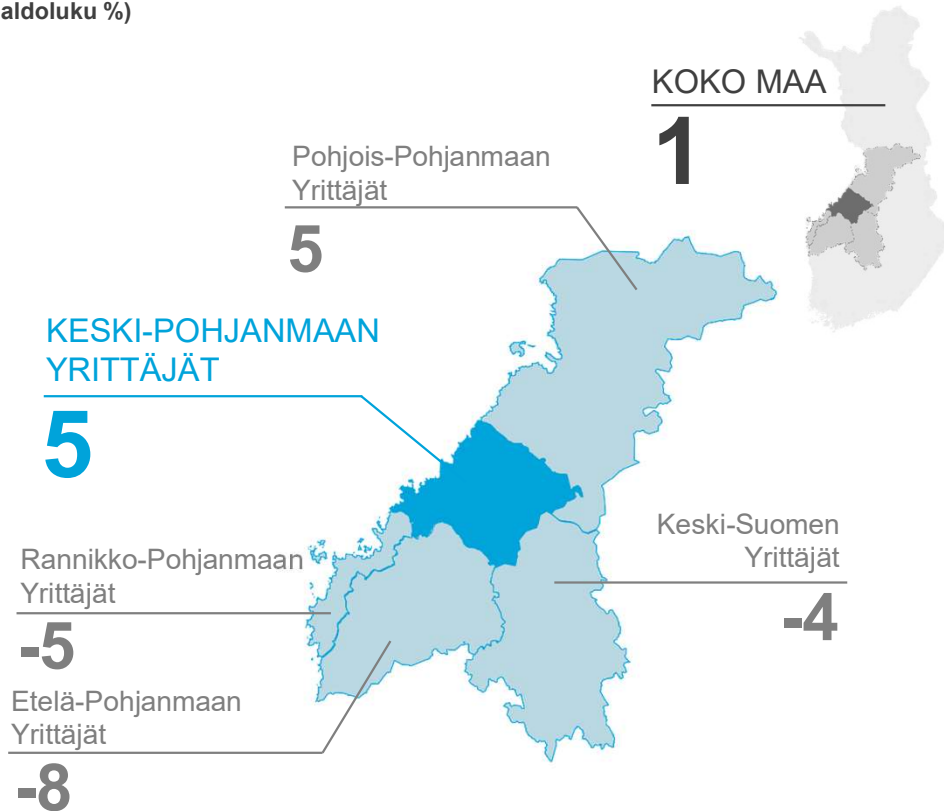
Keski-Pohjanmaan pk-yrittäjien yleinen suhdannenäkymä on valtakunnallisen keskiarvon tasolla. Arviot työllisyyden, kannattavuuden, investointien arvon ja innovaatioiden kehityksestä kuitenkin ylittävät keskimääräisen tason.

PK-YRITYKSET JA TYÖLLISYYS

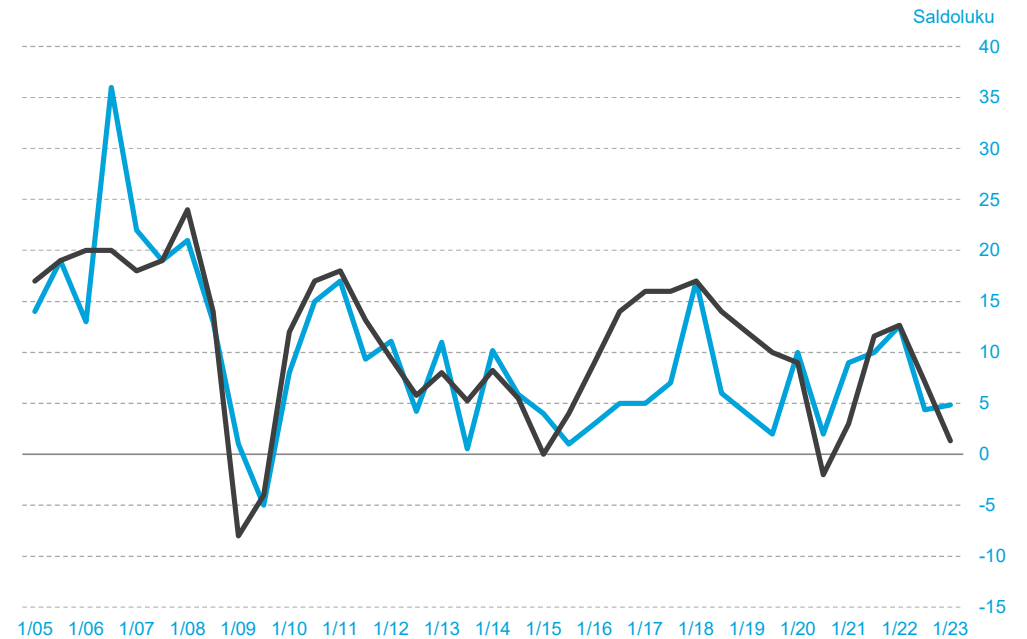
Keski-Pohjanmaan Yrittäjät | Lähialueet | Koko maa

Arvio henkilökunnan määrästä vuoden päästä

(Saldoluku %)



Saldoluvun kehitys 1/2005–1/2023



PK-YRITYSTEN LIIKEVAIHTO JA KANNATTAVUUS

Keski-Pohjanmaan Yrittäjät | Lähialueet | Koko maa

Arvio liikevaihdosta ja kannattavuudesta
ensi vuonna
(Saldoluku %)

KOKO MAA

1 **-20**
LIIKEVAIHTO KANNATTAVUUS

Pohjois-Pohjanmaan
Yrittäjät

6 **-14**
LIIKEVAIHTO KANNATTAVUUS

KESKI-POHJANMAAN
YRITTÄJÄT

-6 **-16**
LIIKEVAIHTO KANNATTAVUUS

Rannikko-Pohjanmaan
Yrittäjät

5 **-30**
LIIKEVAIHTO KANNATTAVUUS

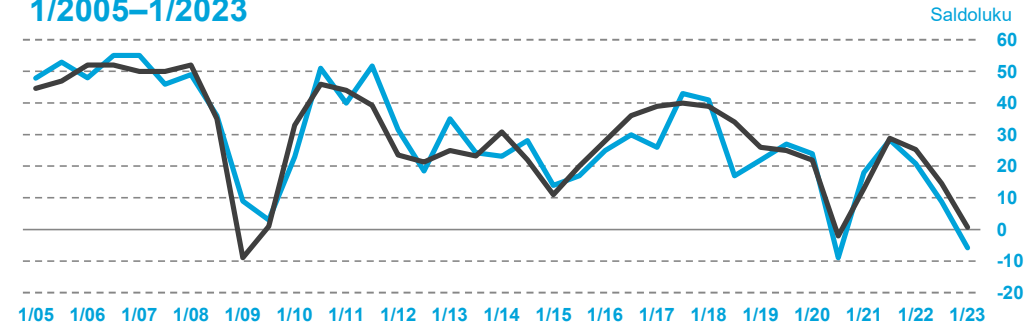
Etelä-Pohjanmaan
Yrittäjät

-24 **-40**
LIIKEVAIHTO KANNATTAVUUS

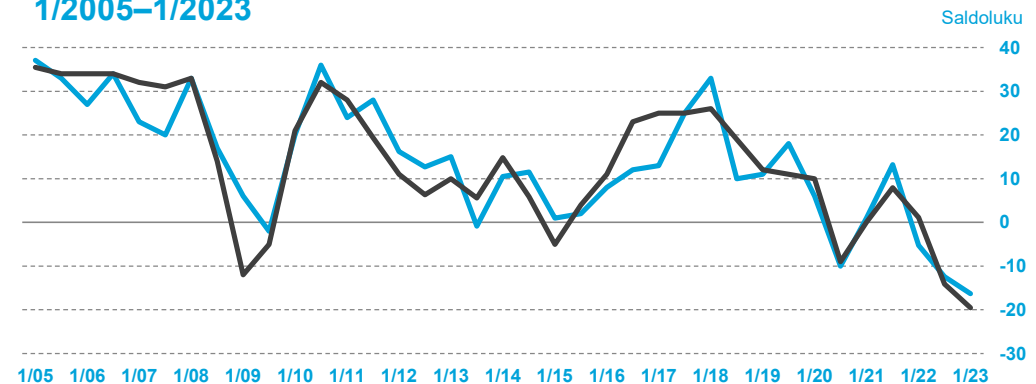
Keski-Suomen Yrittäjät

3 **-15**
LIIKEVAIHTO KANNATTAVUUS

Saldoluvun kehitys: liikevaihto
1/2005–1/2023



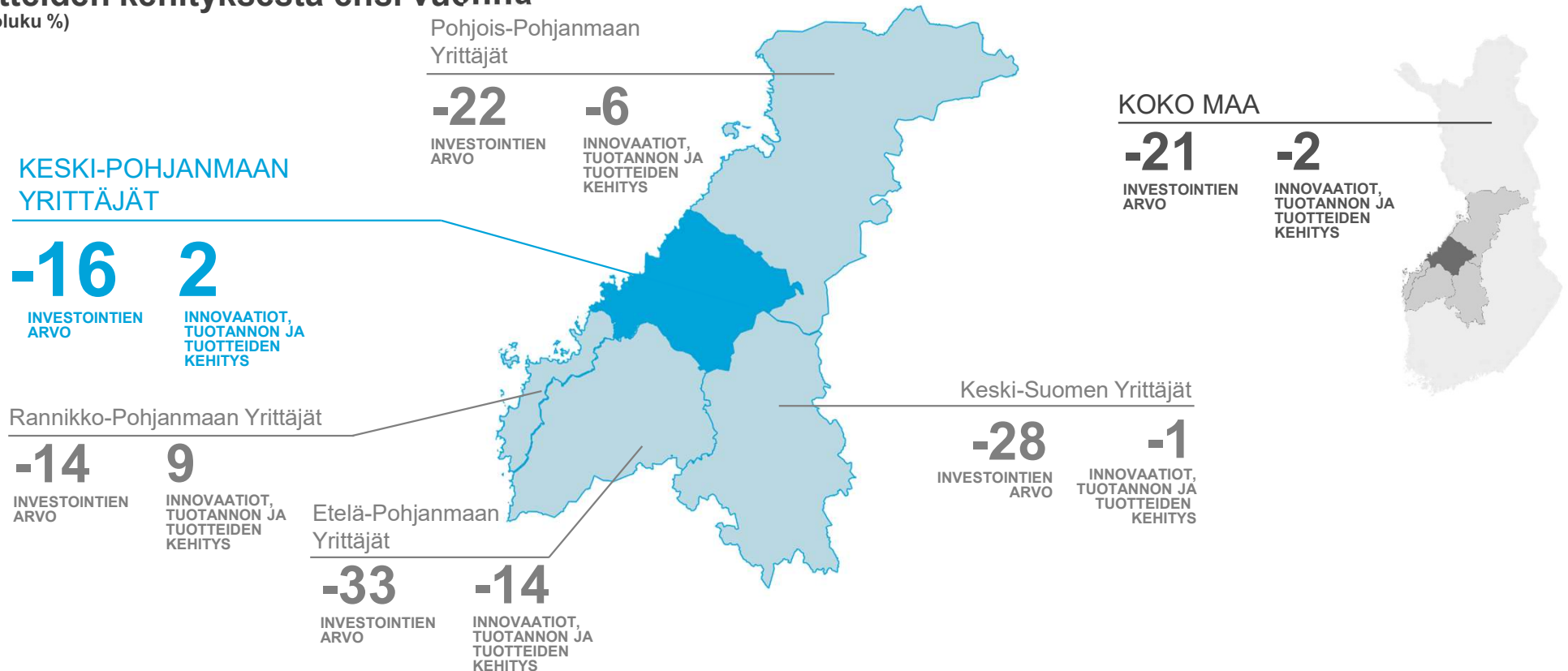
Saldoluvun kehitys: kannattavuus
1/2005–1/2023



PK-YRITYSTEN INVESTOINTIEN ARVO JA INNOVAATIOT

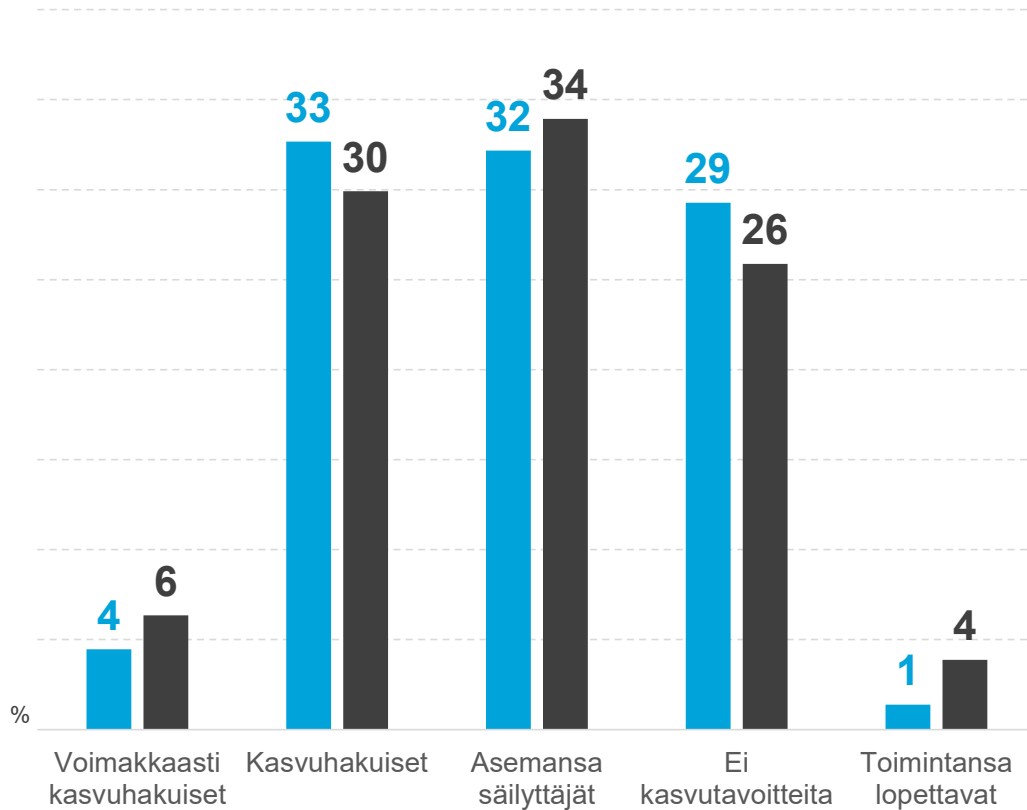
Keski-Pohjanmaan Yrittäjät | Lähialueet | Koko maa

Arvio investointien arvon sekä tuotannon ja tuotteiden kehityksestä ensi vuonna
(Saldoluku %)

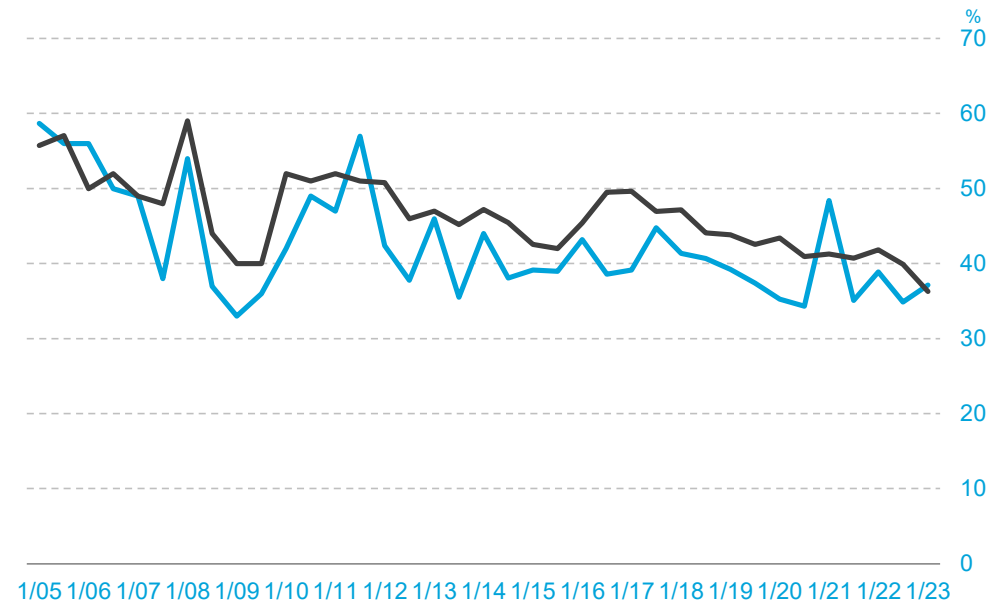


PK-YRITYSTEN KASVUHAKUISUUS

Keski-Pohjanmaan Yrittäjät | Koko maa



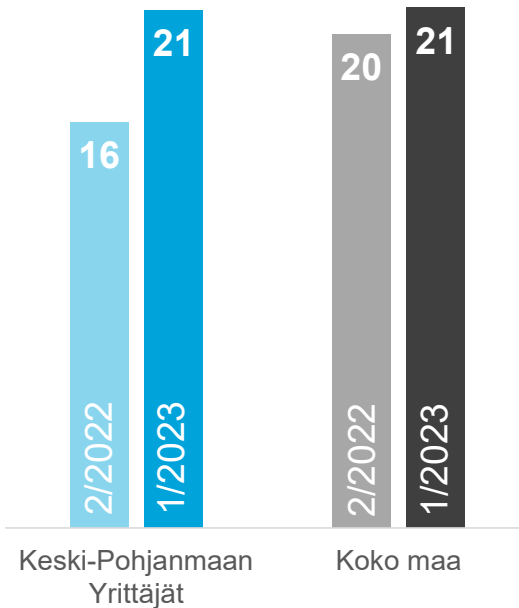
Kasvuhakuisuuden kehitys
(Voimakkaasti kasvuhakuiset ja kasvuhakuiset yhteensä)
1/2005–1/2023



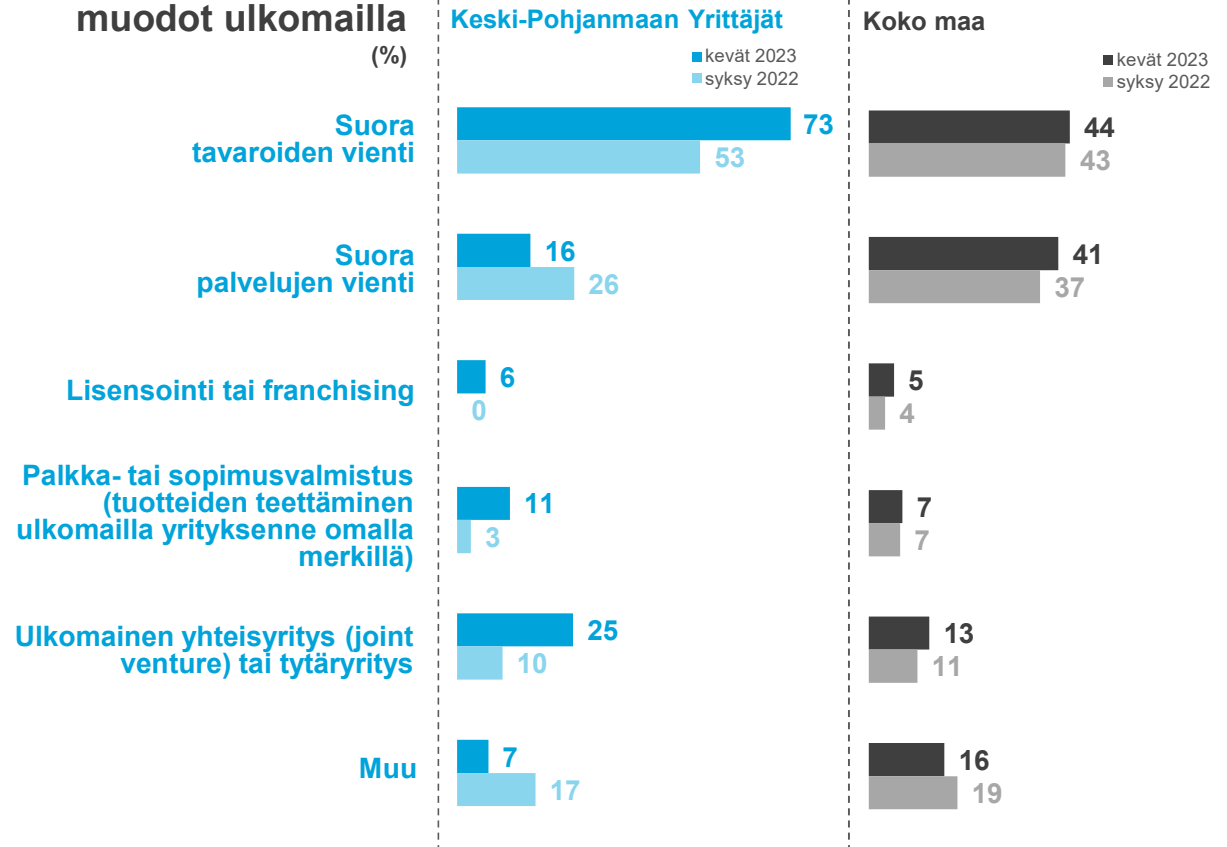
PK-YRITYSTEN TOIMINTA ULKOMAILLA

Keski-Pohjanmaan Yrittäjät | Koko maa

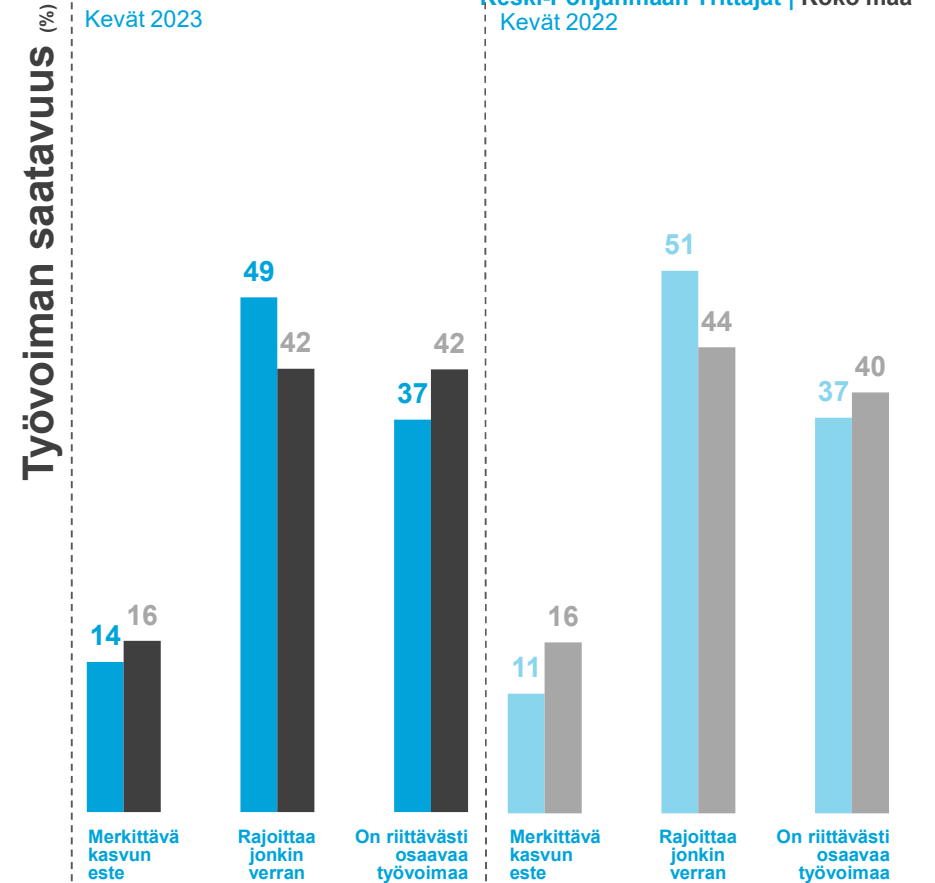
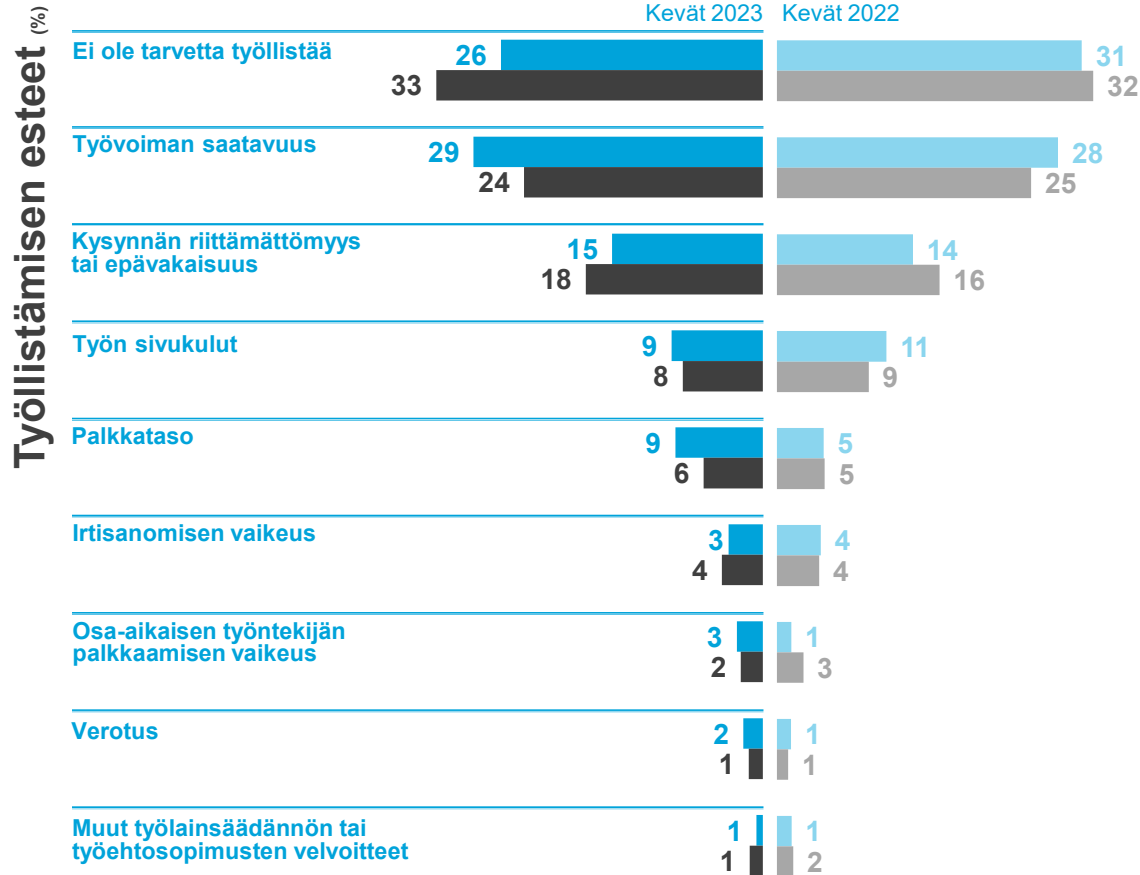
Niiden yritysten osuus, joilla on vientiä tai liiketoimintaa ulkomailla (%)



Liiketoiminnan muodot ulkomailla (%)



PK-YRITYKSET JA TYÖLLISTÄMINEN

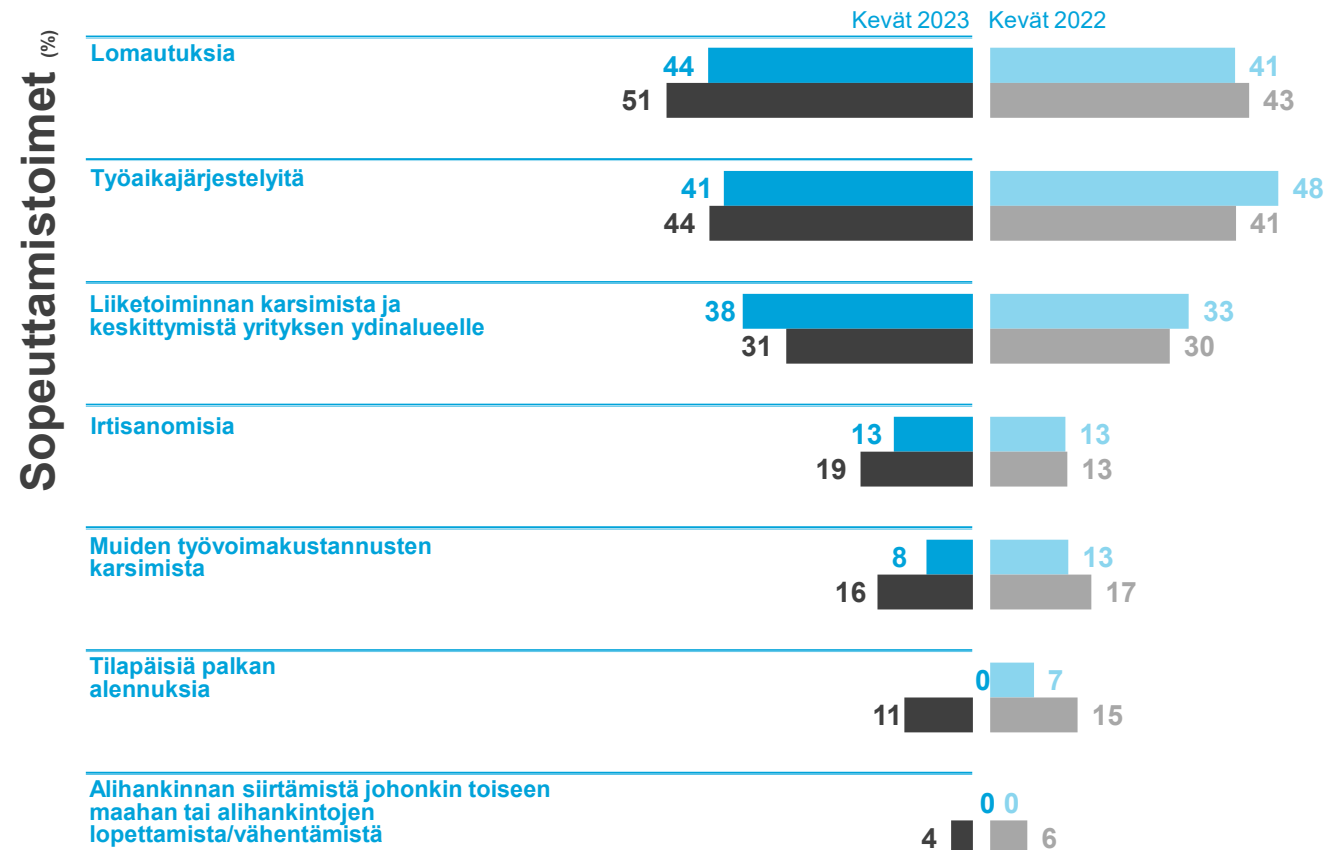


PK-YRITYKSET JA SOPEUTTAMISTOIMET

Keski-Pohjanmaan Yrittäjät | Koko maa

14%
pk-yrityksistä
kokee tarvetta
sopeuttaa
toimintaansa.
Kevät 2022: 18%

Koko
maa **21%**
Kevät 2022: 17%



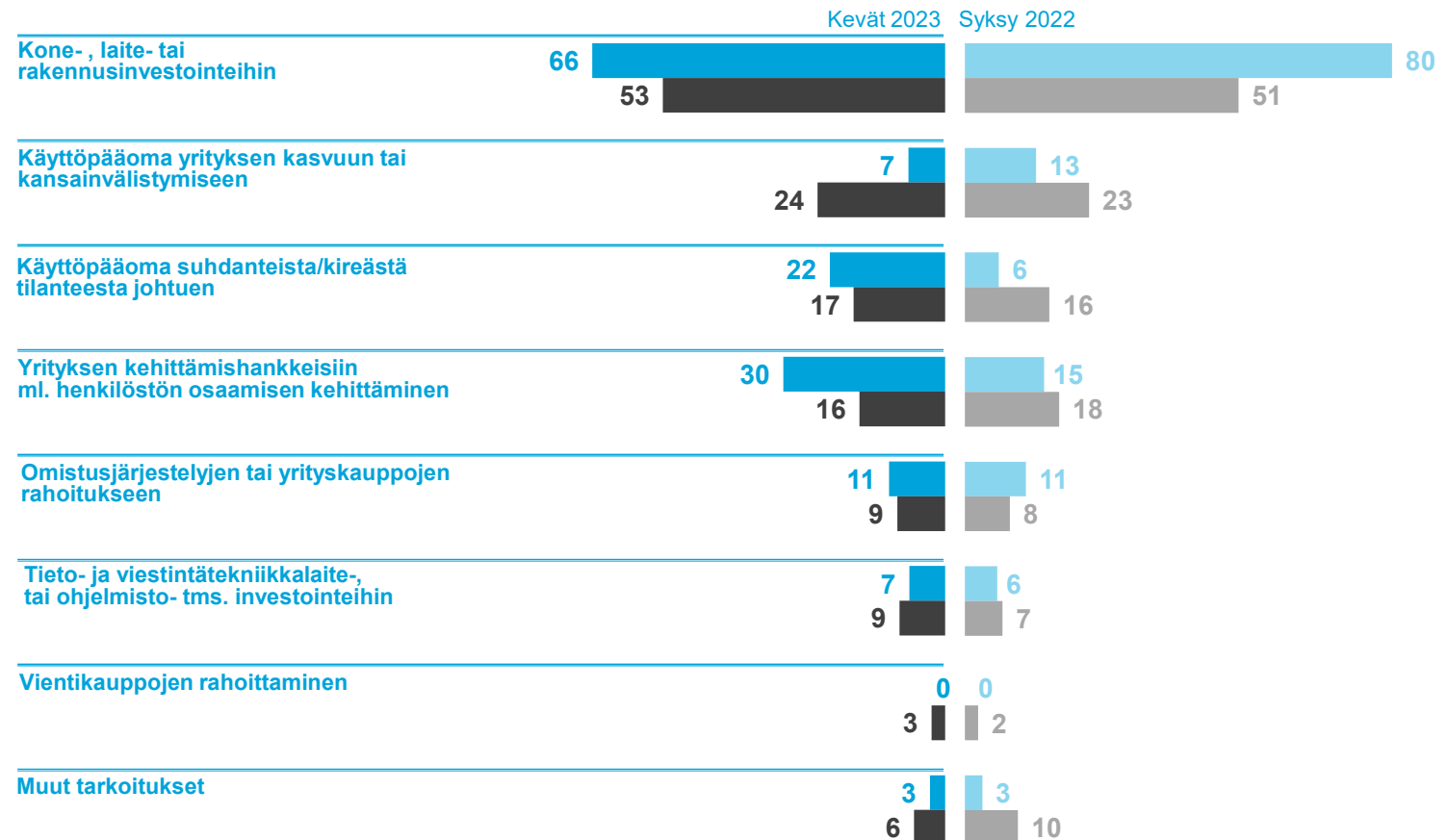
PK-YRITYKSET JA RAHOITUSTARPEET

Keski-Pohjanmaan Yrittäjät | Koko maa

23%
pk-yrityksistä
aikoo hakea
ulkopuolista
rahoitusta.
Syksy 2022: 20%

Koko
maa **20%**
Syksy 2022: 20%

Rahoituksen käyttötarkoitus (%)



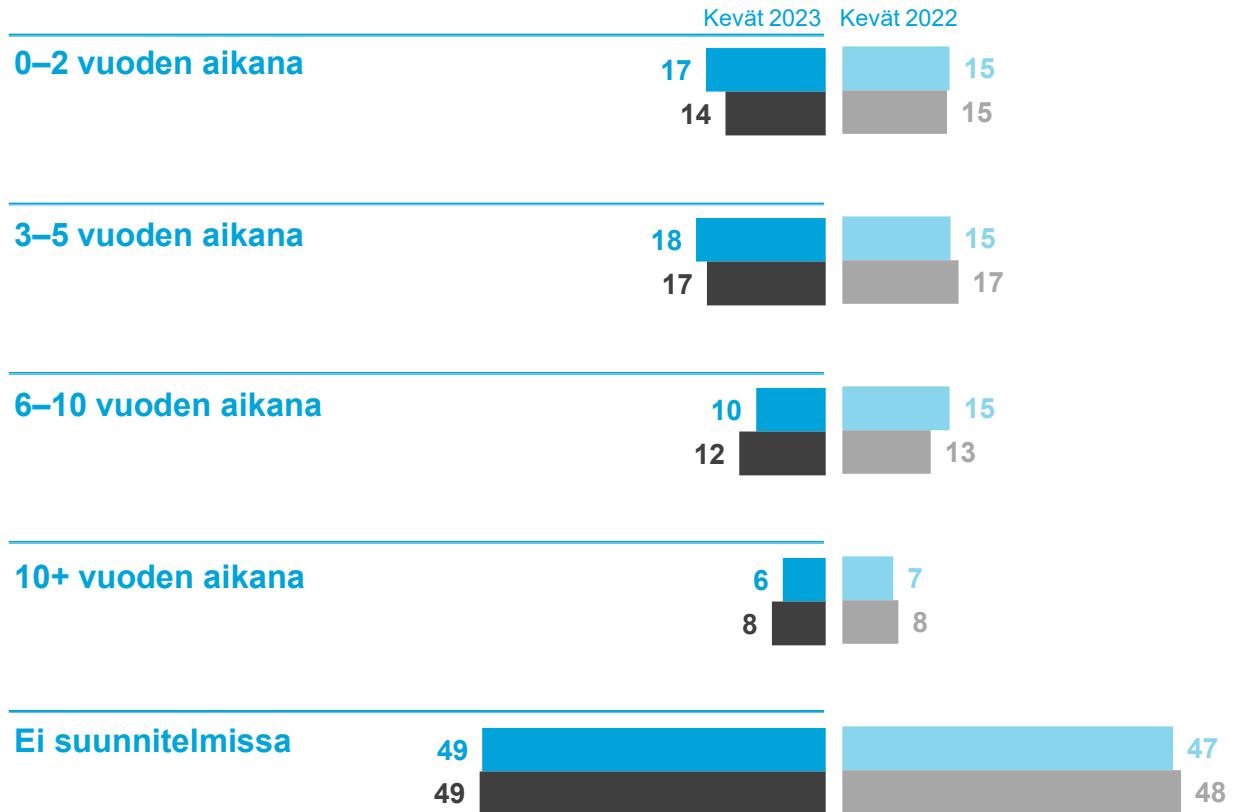
PK-YRITYKSET JA OMISTAJANVAIHDOS

Keski-Pohjanmaan Yrittäjät | Koko maa

53%
pk-yrityksistä
seuraa aktiivisesti
yrityksen arvon
kehitystä.
Kevät 2022: 55%

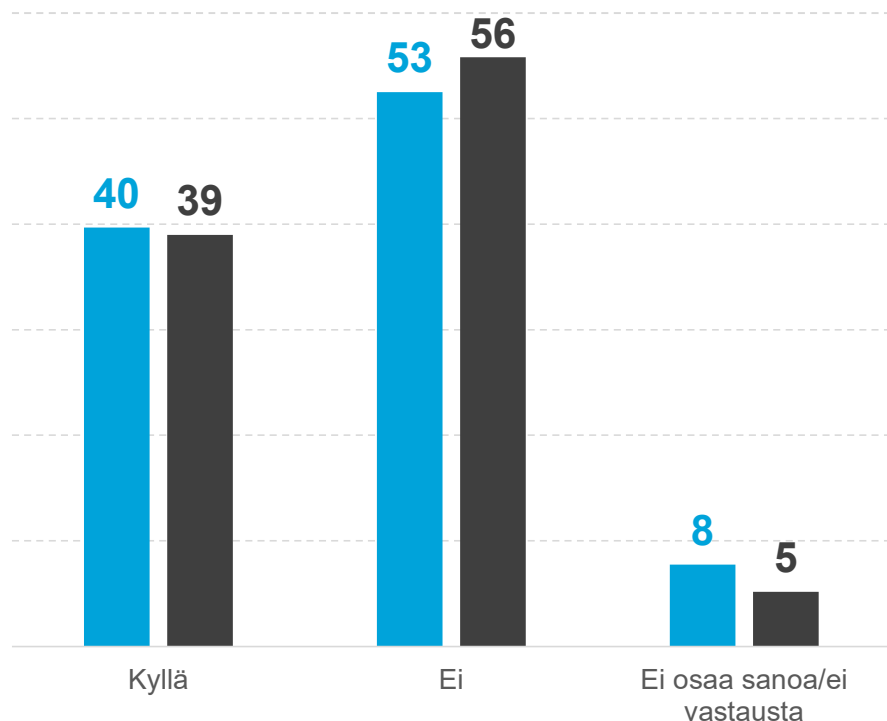
Koko
maa **50%**
Kevät 2022: 51%

Omistajanvaihdoksen suunnittelu (%)



PK-YRITYKSET JA SÄHKÖN HINNANNOUSU

Onko yrityksellänne aktiivisia sähkön säästämistoimenpiteitä liittyen sähkön viimeaikaisen hinnan nousuun?



Keski-Pohjanmaan Yrittäjät | Koko maa

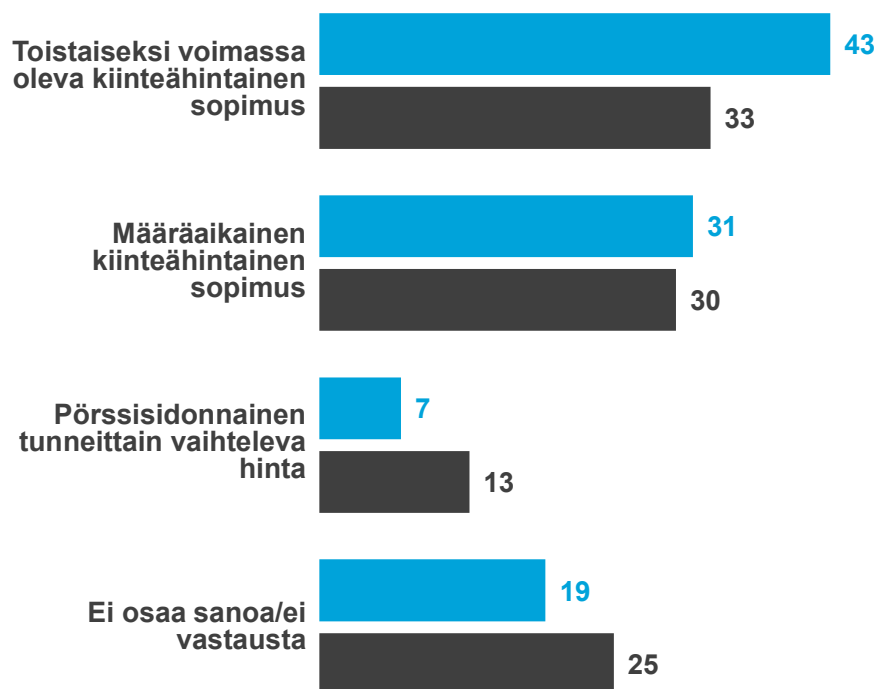
ON KÄYTÖSSÄ AKTIIVISIA SÄHKÖN SÄÄSTÖTOIMENPITEITÄ:
Mitä sähkön säästämistoimenpiteitä yrityksellänne on?



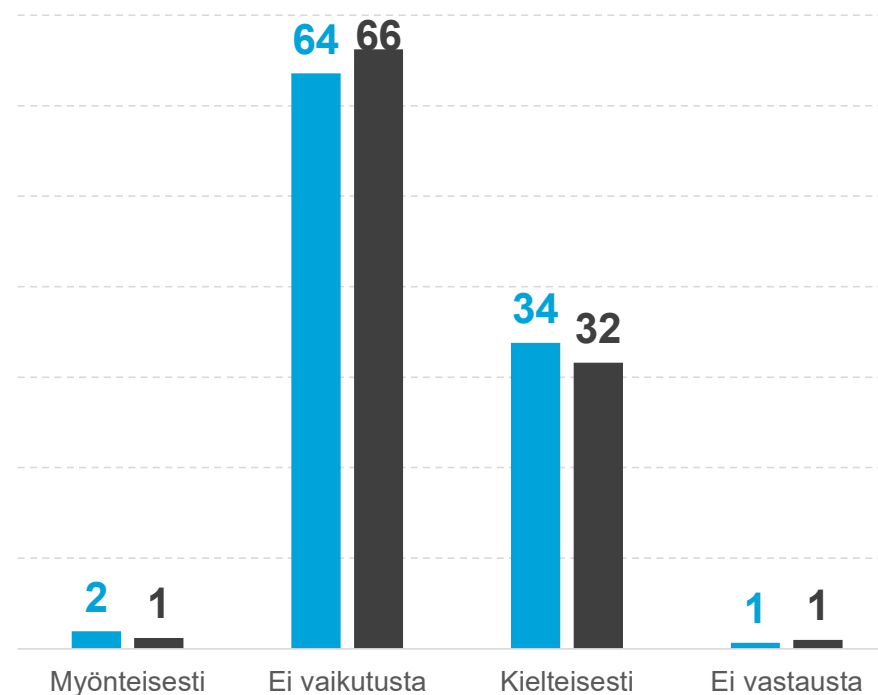
PK-YRITYKSET JA SÄHKÖN HINNANNOUSU

Keski-Pohjanmaan Yrittäjät | Koko maa

Minkälainen sähkösojimus yrityksellänne on?



Onko sähkön hinnannousu vaikuttanut yrityksenne liiketoimintaan ja / tai tuotantoon?

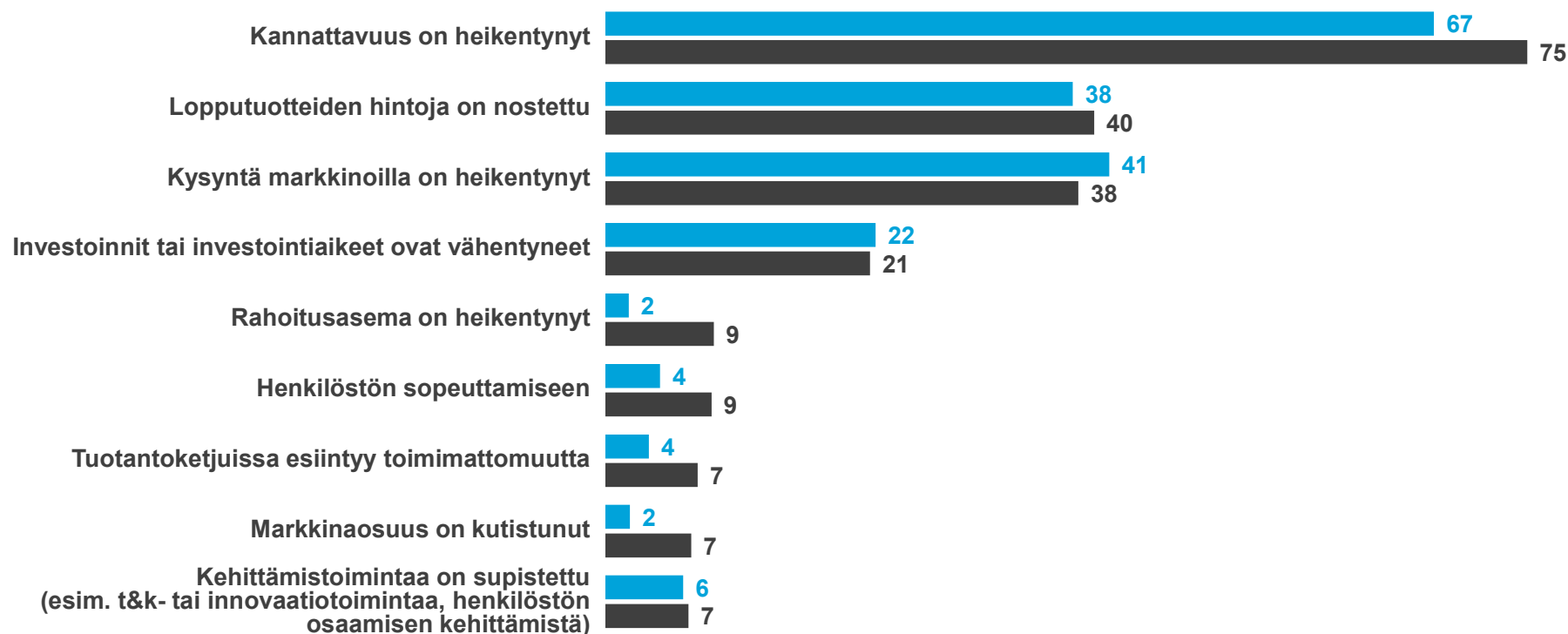


PK-YRITYKSET JA SÄHKÖN HINNANNOUSU

Keski-Pohjanmaan Yrittäjät | Koko maa

SÄHKÖN HINNANNOUSU VAIKUTTANUT KIELTEISESTI

Mihin kielteiset vaikutukset liiketoiminnassa / tuotannossa ovat kohdistuneet?



YRITTÄJYYDEN
PUOLESTA