

# Pk-yritysbarometri

Alueraportti, Pohjois-Pohjanmaan Yrittäjät



**FINNVERA**



Työ- ja elinkeinoministeriö  
Arbets- och näringsministeriet

Tutkimuksen toteuttaja

**taloustutkimus oy**

# PK-YRITYSBAROMETRIN TOTEUTUS



## TUTKIMUKSEN TARKOITUS

Pk-yritysbarometrissä on selvitetty suomalaisten pk-yritysten mielikuvia yleisestä suhdannekehityksestä ja oman yrityksen taloudellisesta kehityksestä. Lisäksi on tiedusteltu muun muassa yrityksen kasvuun, kansainvälistymiseen ja rahoitukseen liittyvistä tekijöistä. Tutkimuksen on toteuttanut Taloustutkimus Oy Suomen Yrittäjien, Finnvera Oyj:n sekä työ- ja elinkeinoministeriön toimeksiannosta.



## TUTKIMUKSEN KOHDERYHMÄ JA OTANTA

Otantalähteenä on käytetty Tilastokeskuksen toimialaluokitusta TOL 2010, Bisnoden yritysrekisteriä sekä Suomen Yrittäjien jäsenrekisteriä, joista otanta on tehty kiintiöidyllä satunnaisotannalla. Otoksessa on kiintiöity yritysten toimiala, kokoluokka ja sijainti. Vastaajajoukon muodostaa 4650 kohderyhmän vaatimukset täyttävää pk-yrityksen edustajaa.



## TIEDONKERUUMENETELMÄ

Tiedonkeruumenetelmänä on käytetty internetkyselyä. Vastaajat kutsuttiin kyselyyn sähköpostitse tai puhelimitse.



## TIEDONKERUUN AJANKOHTA

Joulukuu 2022–Tammikuu 2023.

# PK-YRITYSBAROMETRIN RAPORTOINNISTA JA TULOSTEN TULKINNASTA



## TUTKIMUKSEN RAPORTOINTI

Tässä raportissa on esitetty Pohjois-Pohjanmaan Yrittäjät tulosityhteenveto kevään 2023 Pk-yritysbarometrin päätuloksista. Alueen tuloksia on verrattu pääosin koko maan tuloksiin ja suhdannenäkymien osalta myös lähialueiden tuloksiin. Tutkimustuloksissa aineisto on painotettu vastaamaan yritysten todellista toimiala- ja aluejakaumaa.



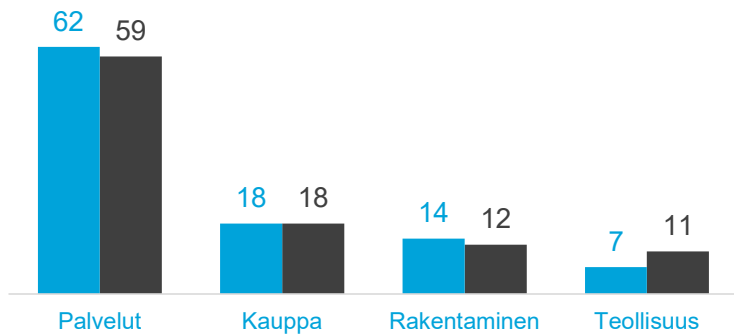
## TULOSTEN TULKINTA

Tutkimustuloksissa esiintyy muutamissa kohdissa käsite saldoluku. Se kuvaa kyseisten kysymysten kohdalla positiivisista ja negatiivisista vastauksista laskettua prosenttilukujen erotusta. Esimerkiksi: Pk-yritysten yleiset suhdannenäkymät seuraavan vuoden aikana paranee 39,4 %, huononee 8,6 % saldoluku = +30,8 % ~31 %. HUOM. kaikissa laskelmissa käytetään tarkkoja, pyöristämättömiä lukuja, vaikka raportissa luvut esitetään kokonaisina ilman desimaaleja.


# VASTAAJAYRITYSTEN TAUSTATIEDOT

Pohjois-Pohjanmaan Yrittäjät n=267 Koko maa n=4650

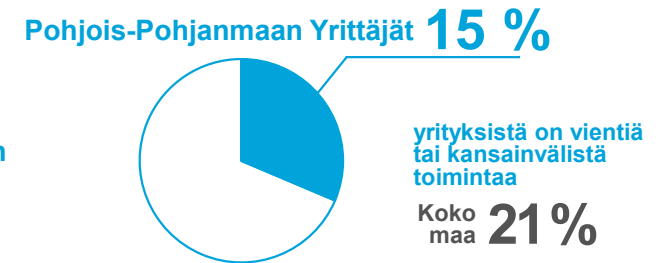
## Päätoimiala (%)



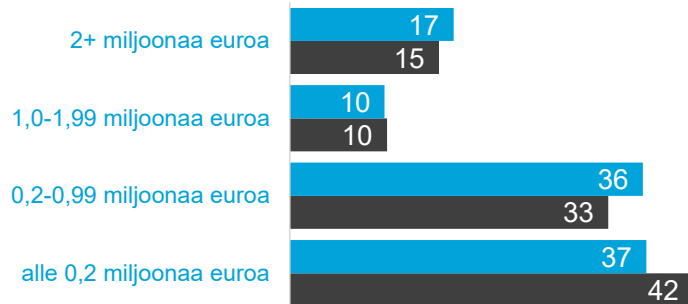
## Yrityksen kasvuhakuisuus (%)



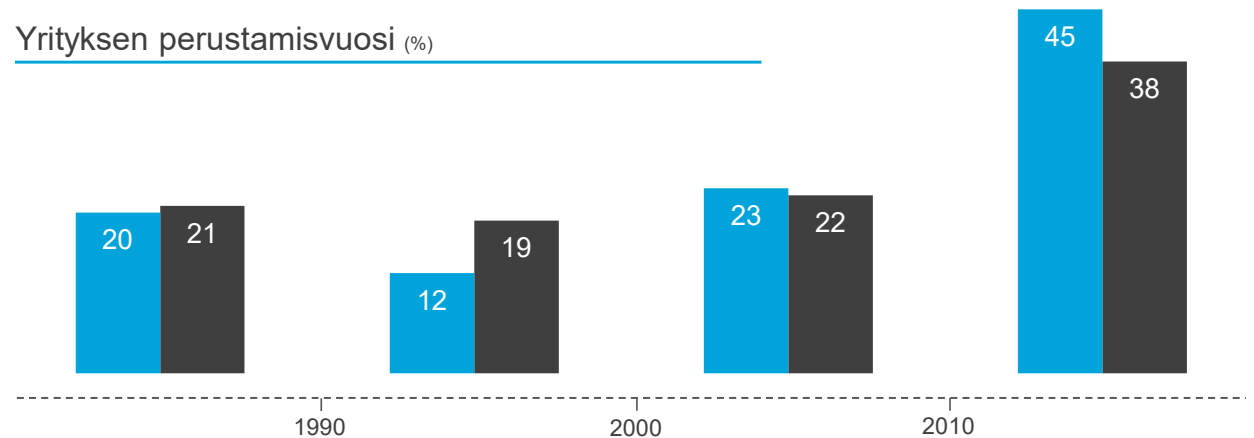
## Vientiyritysten osuus (%)



## Liikevaihto vuonna 2022 (%)



## Yrityksen perustamisvuosi (%)



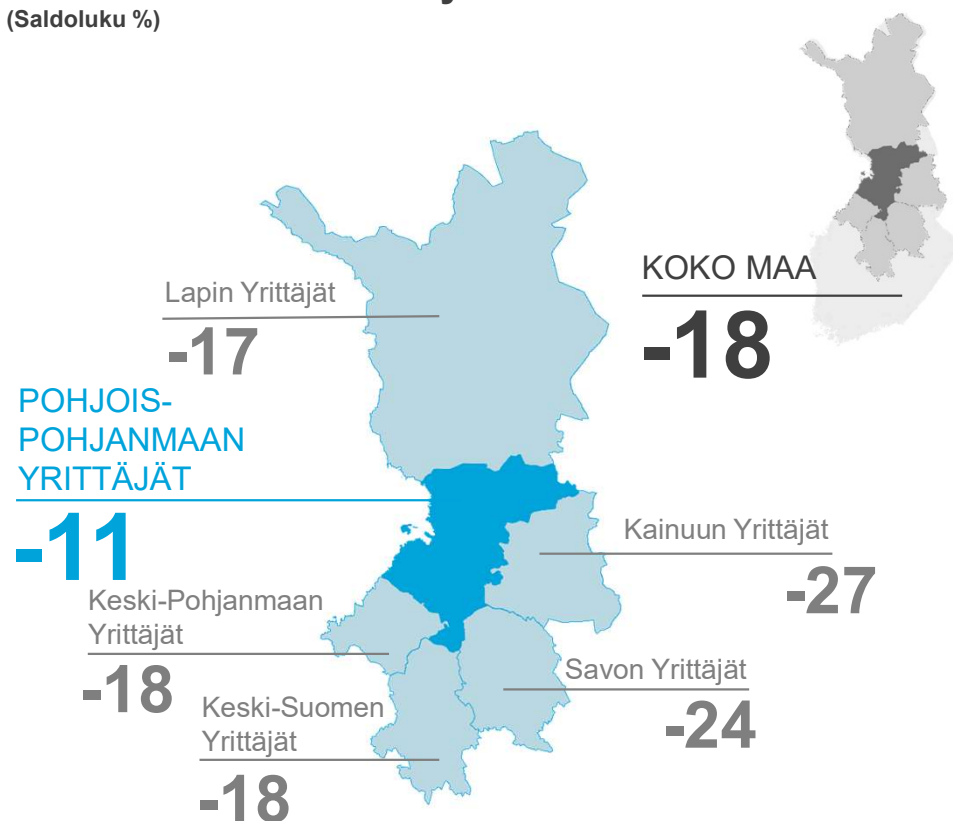
**Tulokset**

# PK-YRITYKSET JA SUHDANNENÄKYMÄT

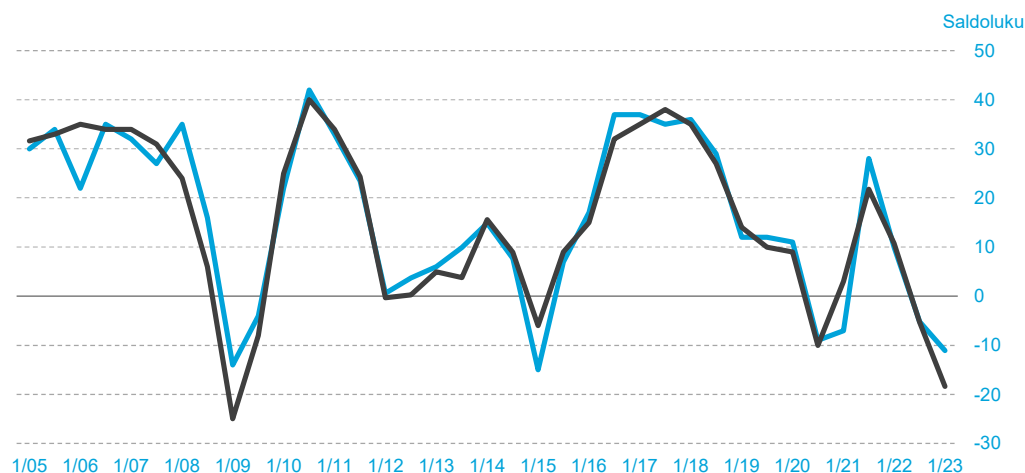
Pohjois-Pohjanmaan Yrittäjät | Lähialueet | Koko maa

## Yleinen suhdannenäkymä

(Saldoluku %)



## Saldoluvun kehitys 1/2005–1/2023



## Huomioita tuloksista

Pohjois-Pohjanmaan pk-yrittäjien yleiset suhdannenäkymät ovat negatiiviset, mutta jonkin verran paremmat kuin koko maan ja lähialueiden odotukset. Alueen yrittäjien näkemys työllisyyden, liikevaihdon ja kannattavuuden kehityksen suhteen on lähialueisiin verrattuna optimistisempi.

# PK-YRITYKSET JA TYÖLLISYYS

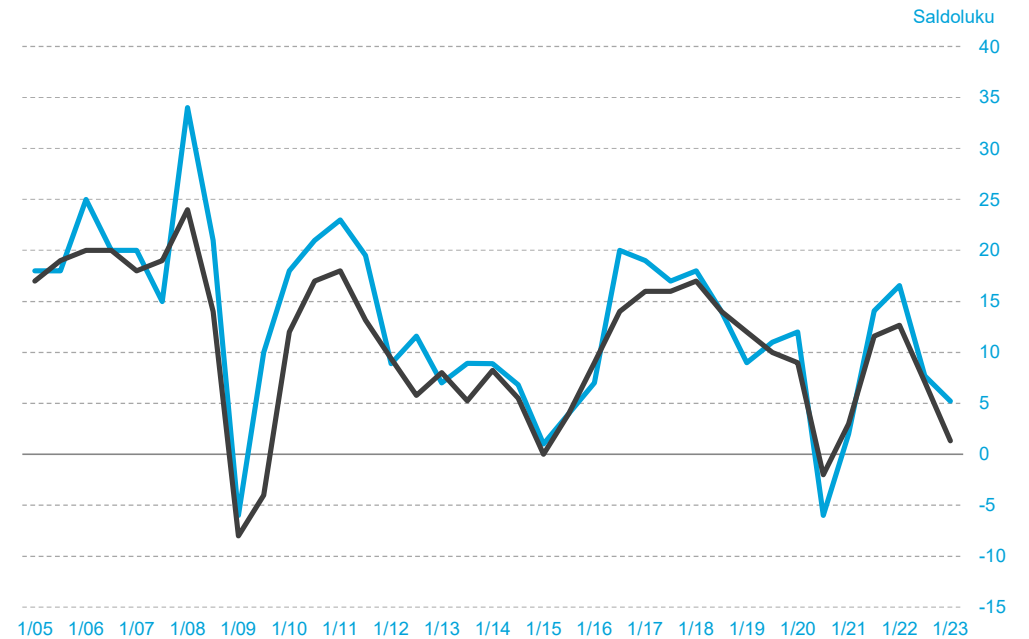
Pohjois-Pohjanmaan Yrittäjät | Lähialueet | Koko maa

## Arvio henkilökunnan määrästä vuoden päästä

(Saldoluku %)

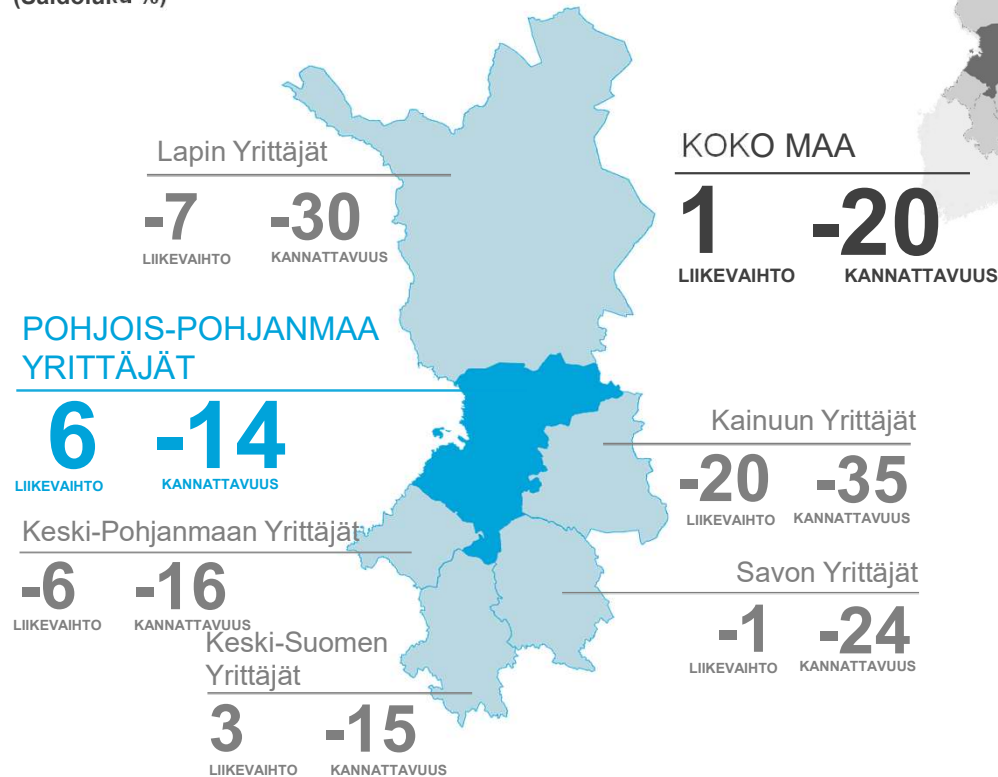


## Saldoluvun kehitys 1/2005–1/2023



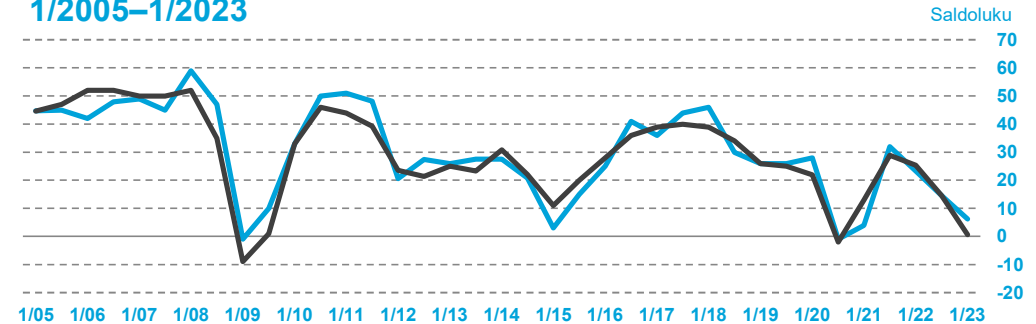
# PK-YRITYSTEN LIIKEVAIHTO JA KANNATTAVUUS

Arvio liikevaihdosta ja kannattavuudesta  
ensi vuonna  
(Saldoluku %)

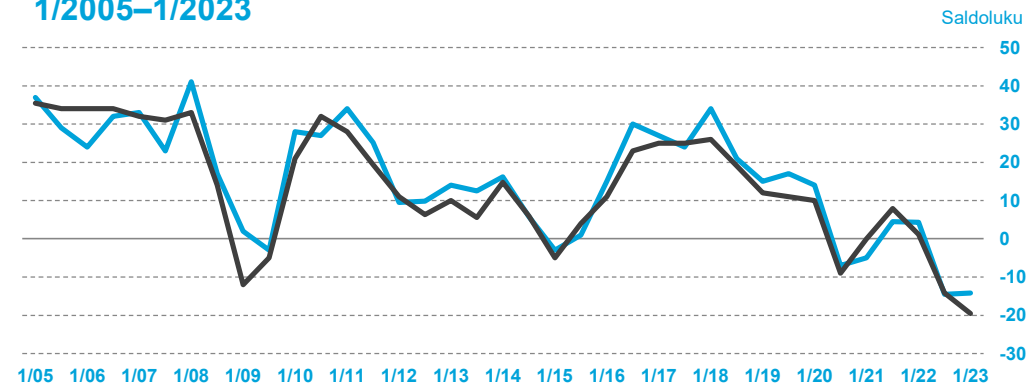


Pohjois-Pohjanmaan Yrittäjät | Lähialueet | Koko maa

Saldoluvun kehitys: liikevaihto  
1/2005–1/2023



Saldoluvun kehitys: kannattavuus  
1/2005–1/2023

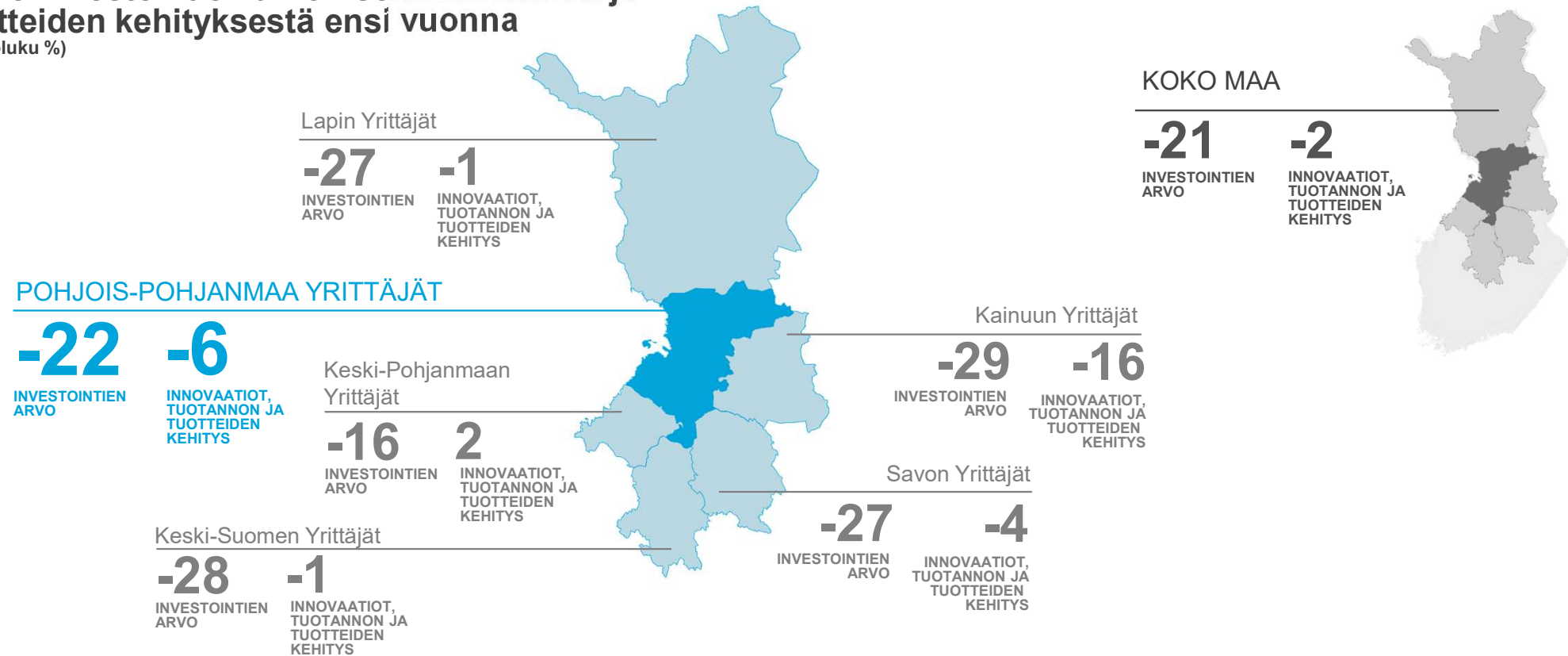




# PK-YRITYSTEN INVESTOINTIEN ARVO JA INNOVAATIOT

Pohjois-Pohjanmaan Yrittäjät | Lähialueet | Koko maa

Arvio investointien arvon sekä tuotannon ja tuotteiden kehityksestä ensi vuonna  
(Saldoluku %)



## POHJOIS-POHJANMAA YRITTÄJÄT

**-22** INVESTOINTIEN ARVO  
**-6** INNOVAATIOT, TUOTANNON JA TUOTTEIDEN KEHITYS

Keski-Pohjanmaan Yrittäjät  
**-16** INVESTOINTIEN ARVO  
**2** INNOVAATIOT, TUOTANNON JA TUOTTEIDEN KEHITYS

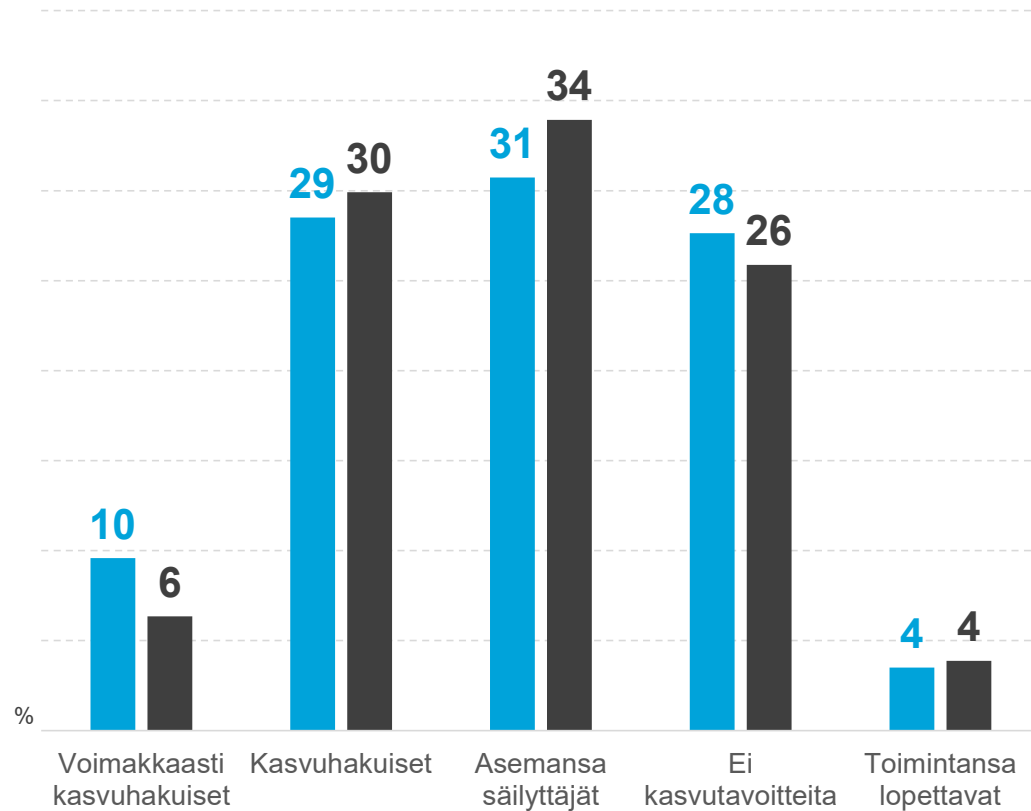
Keski-Suomen Yrittäjät  
**-28** INVESTOINTIEN ARVO  
**-1** INNOVAATIOT, TUOTANNON JA TUOTTEIDEN KEHITYS

Kainuun Yrittäjät  
**-29** INVESTOINTIEN ARVO  
**-16** INNOVAATIOT, TUOTANNON JA TUOTTEIDEN KEHITYS

Savon Yrittäjät  
**-27** INVESTOINTIEN ARVO  
**-4** INNOVAATIOT, TUOTANNON JA TUOTTEIDEN KEHITYS

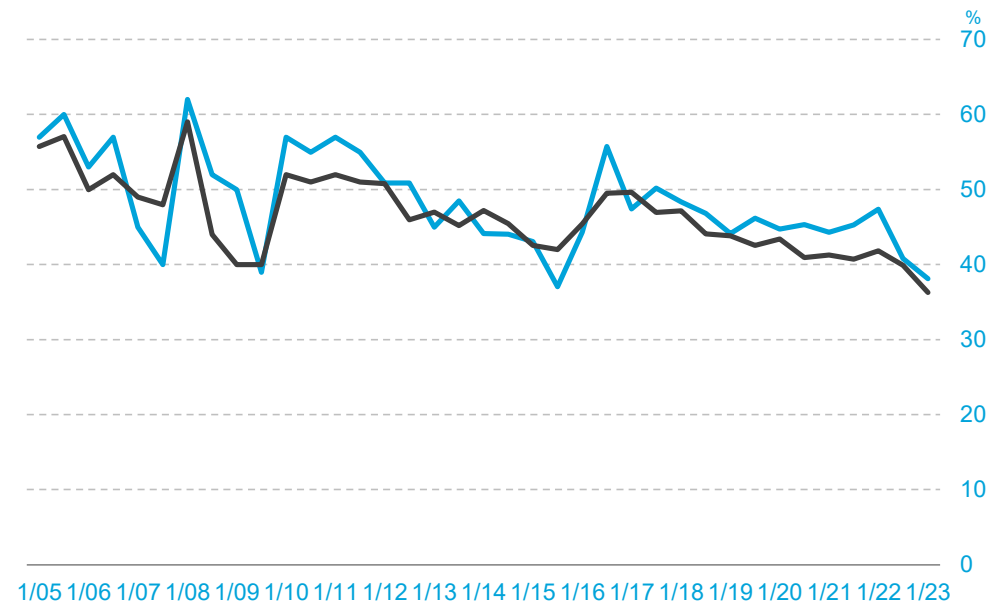
# PK-YRITYSTEN KASVUHAKUISUUS

Pohjois-Pohjanmaan Yrittäjät | Koko maa



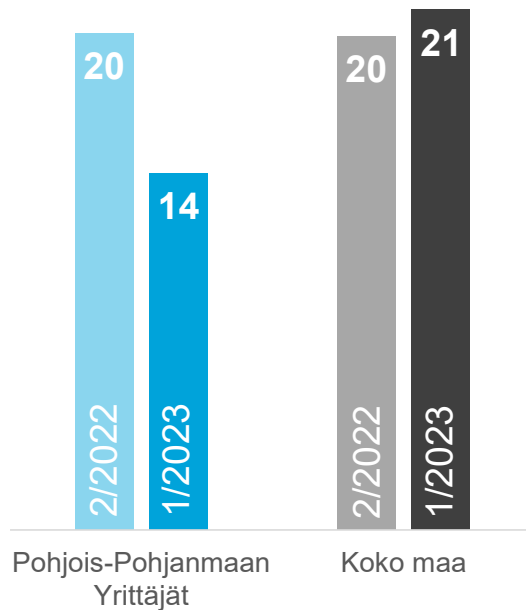
## Kasvuhakuisuuden kehitys

(Voimakkaasti kasvuhakuiset ja kasvuhakuiset yhteensä)  
1/2005–1/2023

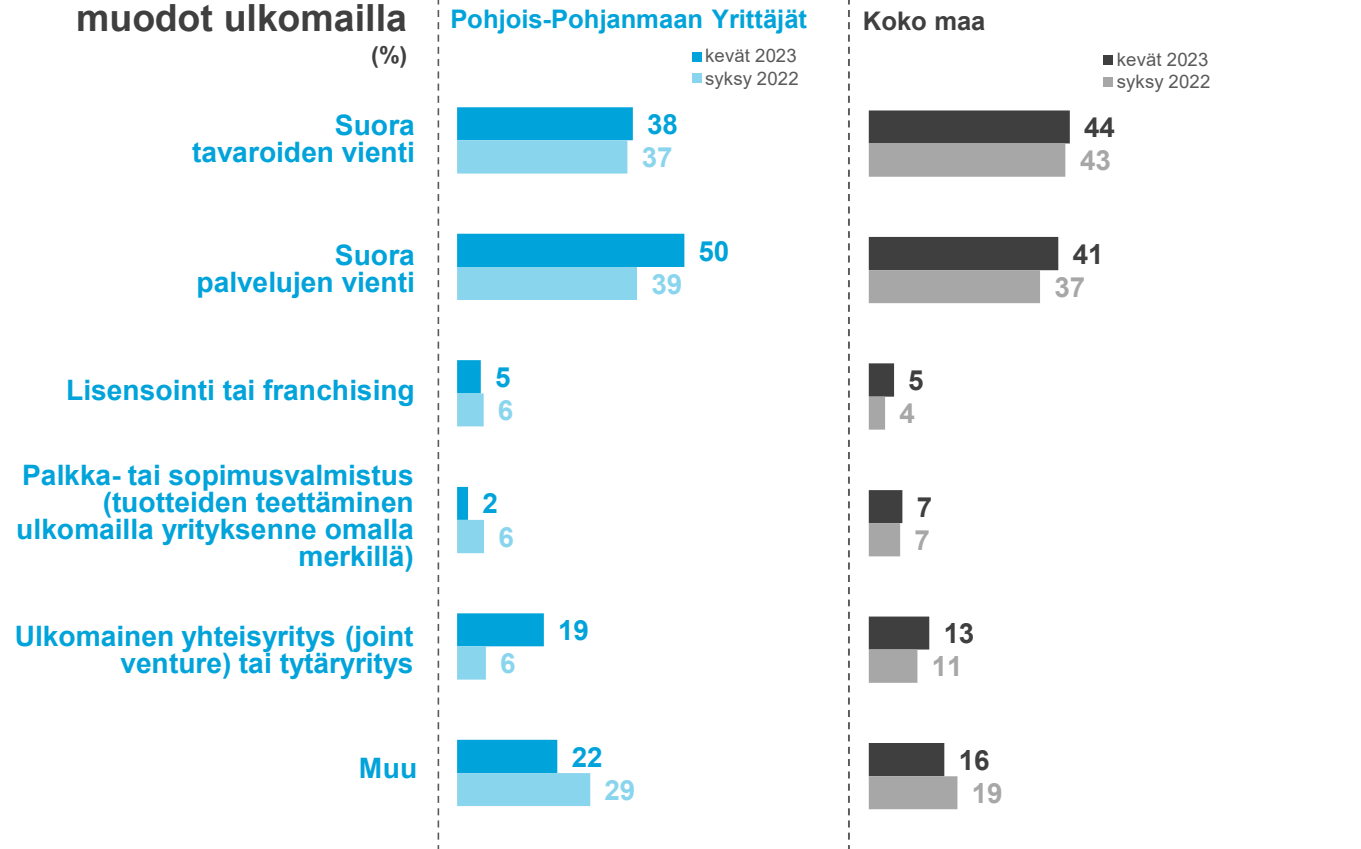


# PK-YRITYSTEN TOIMINTA ULKOMAILLA

Niiden yritysten osuus, joilla on vientiä tai liiketoimintaa ulkomailla (%)

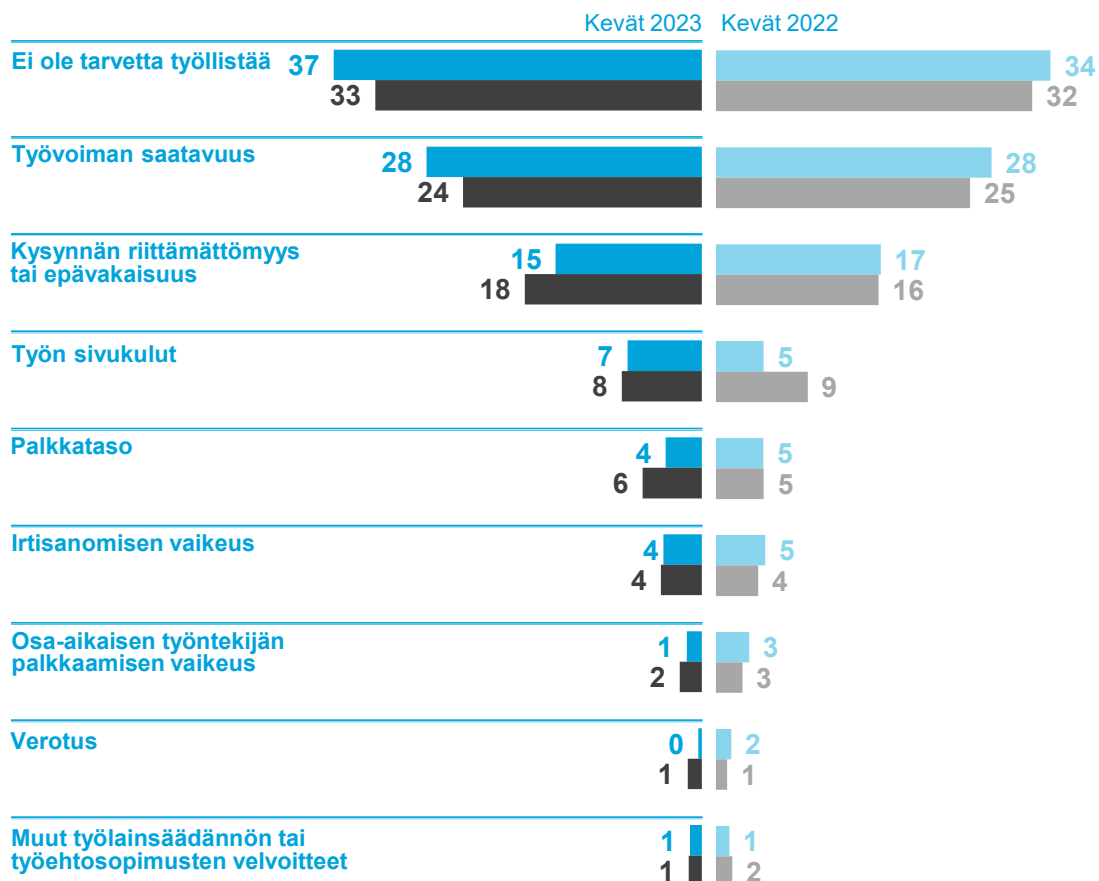


Liiketoiminnan muodot ulkomailla (%)

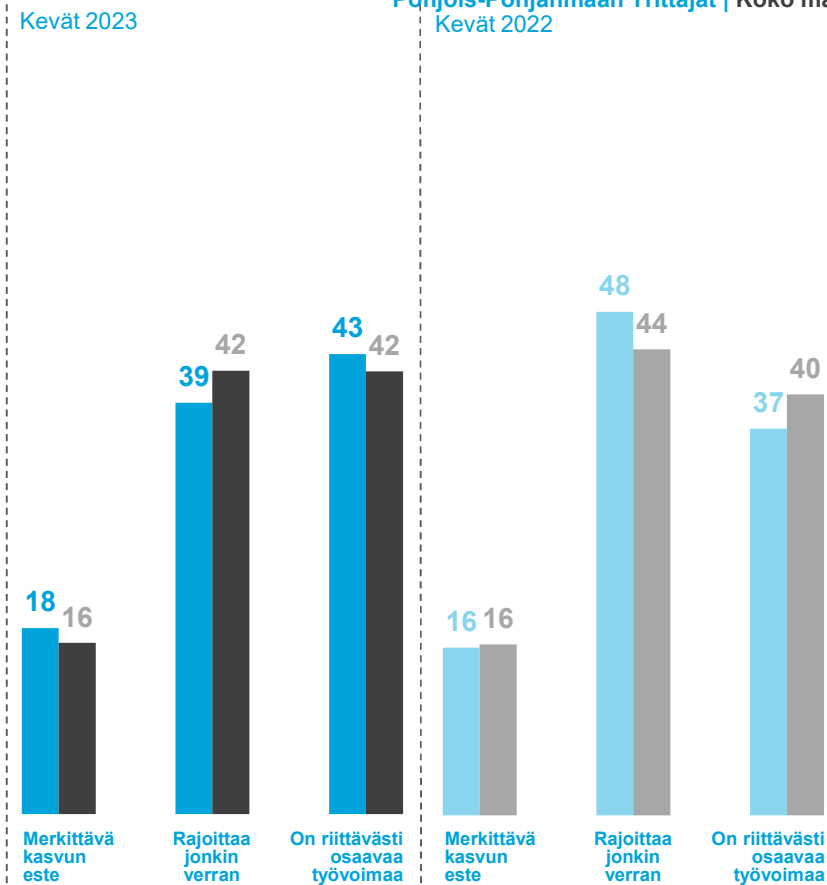


# PK-YRITYKSET JA TYÖLLISTÄMINEN

Työllistämisen esteet (%)



Työvoiman saatavuus (%)



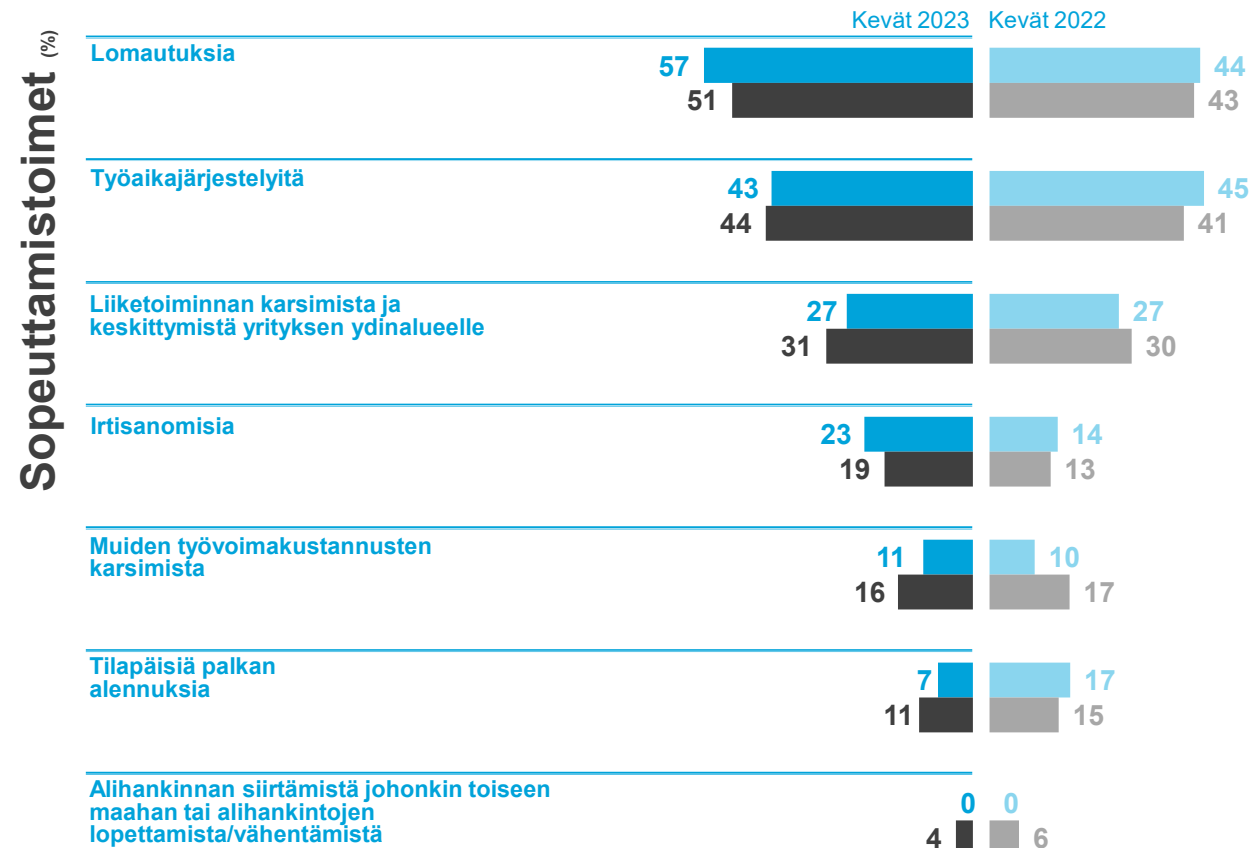
Pohjois-Pohjanmaan Yrittäjät | Koko maa  
Kevät 2022

# PK-YRITYKSET JA SOPEUTTAMISTOIMET

Pohjois-Pohjanmaan Yrittäjät | Koko maa

**17%**  
pk-yrityksistä  
kokee tarvetta  
sopeuttaa  
toimintaansa.  
Kevät 2022: 15%

Koko  
maa **21%**  
Kevät 2022: 17%



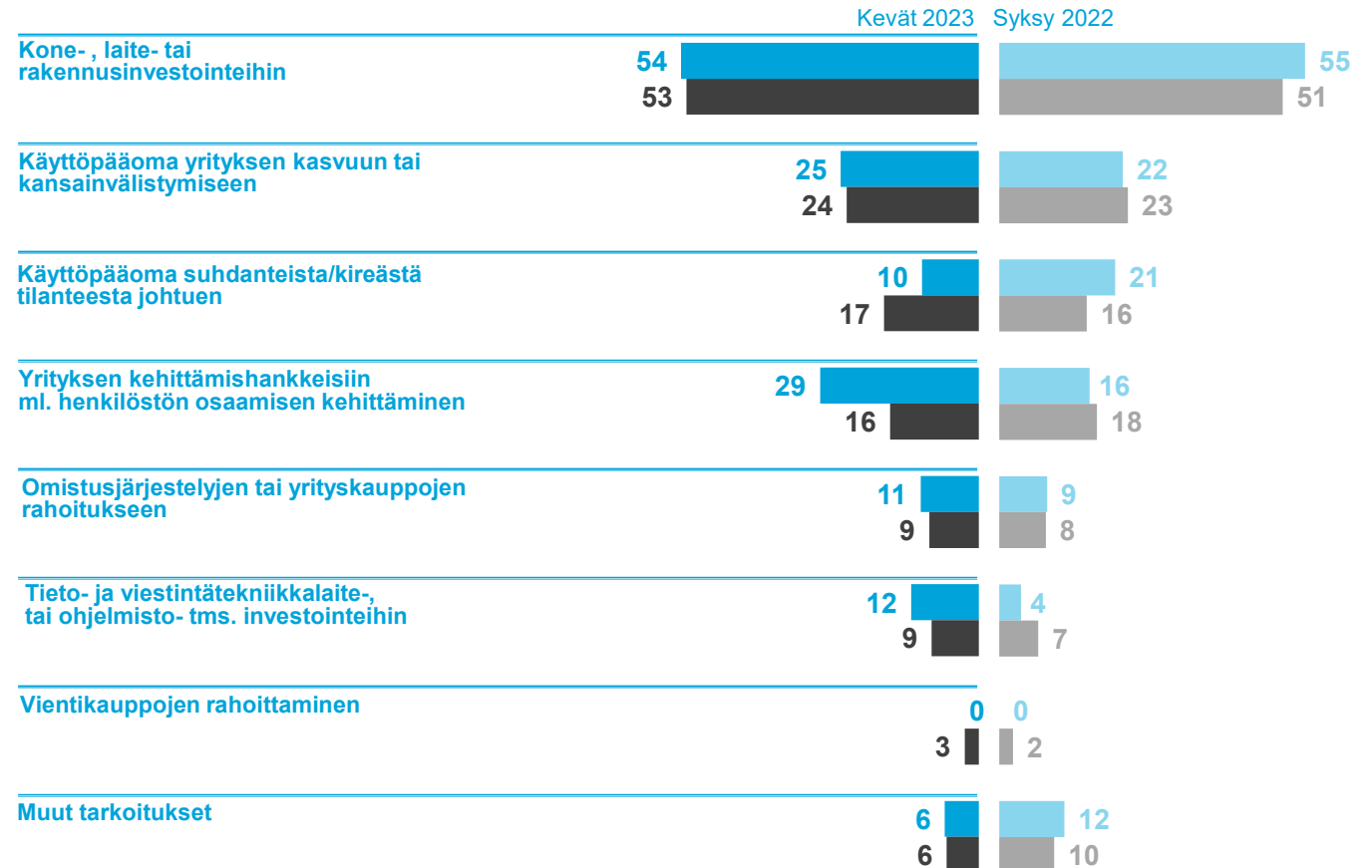
# PK-YRITYKSET JA RAHOITUSTARPEET

Pohjois-Pohjanmaan Yrittäjät | Koko maa

**18%**  
pk-yrityksistä  
aikoo hakea  
ulkopuolista  
rahoitusta.  
Syksy 2022: 16%

Koko  
maa **20%**  
Syksy 2022: 20%

Rahoituksen käyttötarkoitus (%)




# PK-YRITYKSET JA OMISTAJANVAIHDOS

Pohjois-Pohjanmaan Yrittäjät | Koko maa

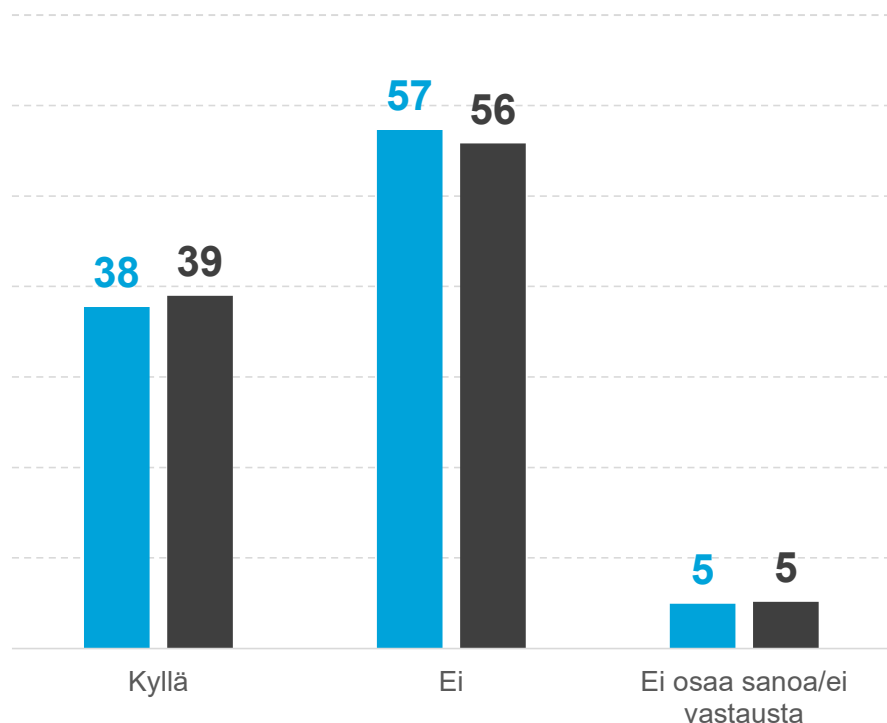
**52%**  
pk-yrityksistä  
seuraa aktiivisesti  
yrityksen arvon  
kehitystä.  
Kevät 2022: 52%

Koko  
maa **50%**  
Kevät 2022: 51%



# PK-YRITYKSET JA SÄHKÖN HINNANNOUSU

Onko yrityksellänne aktiivisia sähkön säästämistoimenpiteitä liittyen sähkön viimeaikaisen hinnan nousuun?



Pohjois-Pohjanmaan Yrittäjät | Koko maa

ON KÄYTÖSSÄ AKTIIVISIA SÄHKÖN SÄÄSTÖTOIMENPITEITÄ:

Mitä sähkön säästämistoimenpiteitä yrityksellänne on?

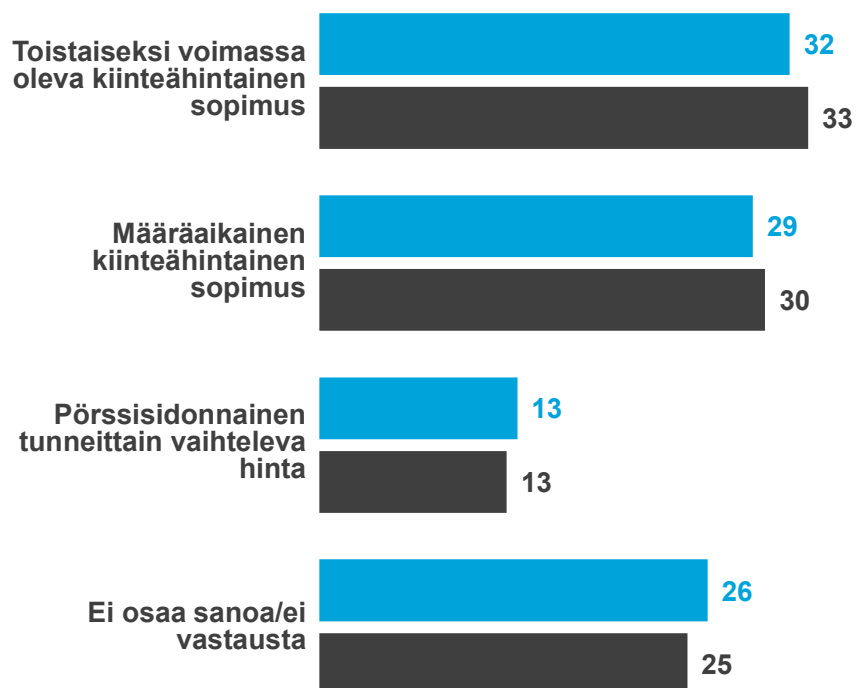




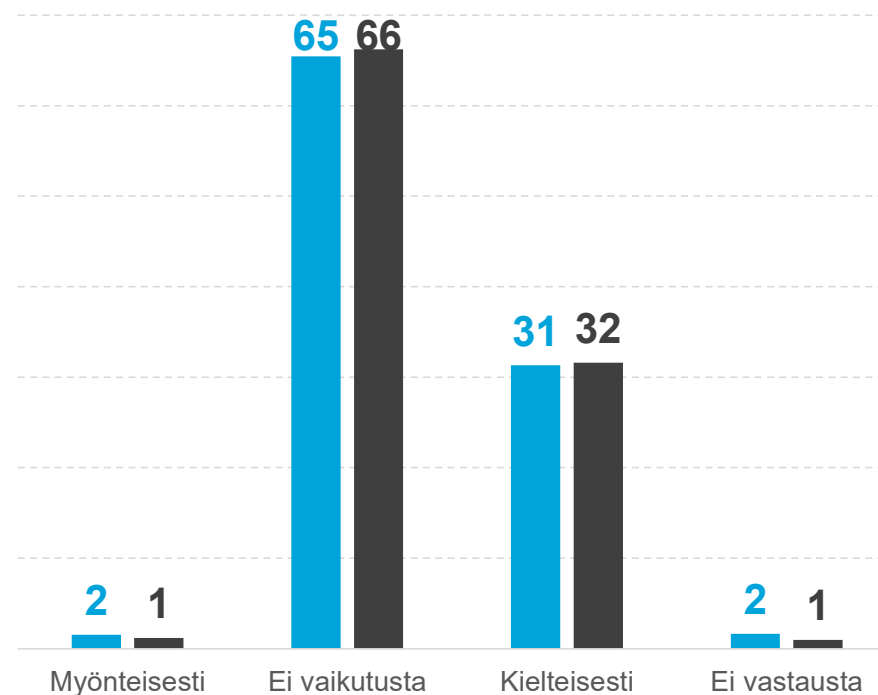
# PK-YRITYKSET JA SÄHKÖN HINNANNOUSU

Pohjois-Pohjanmaan Yrittäjät | Koko maa

## Minkälainen sähkösojimus yritysellenne on?



## Onko sähkönn hinnannousu vaikuttanut yritysennen liiketoimintaan ja / tai tuotantoon?

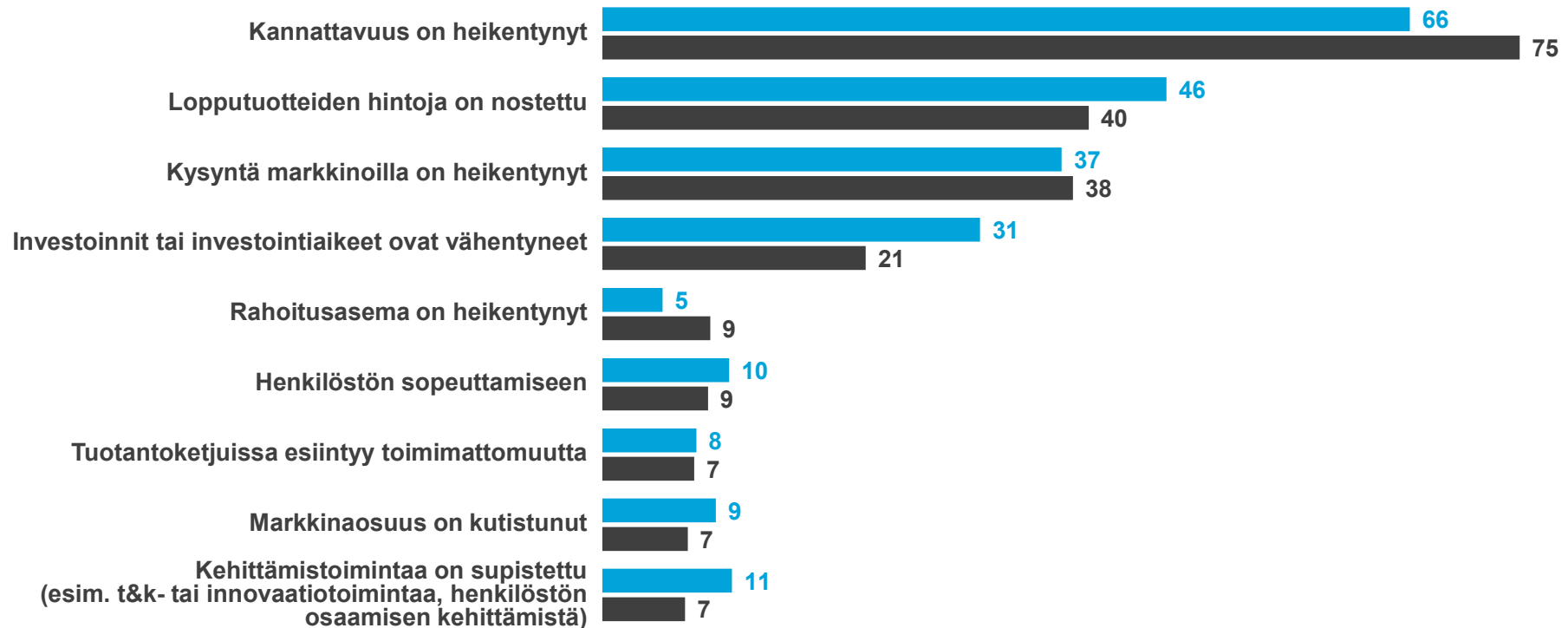


# PK-YRITYKSET JA SÄHKÖN HINNANNOUSU

Pohjois-Pohjanmaan Yrittäjät | Koko maa

## SÄHKÖN HINNANNOUSU VAIKUTTANUT KIELTEISESTI

Mihin kielteiset vaikutukset liiketoiminnassa / tuotannossa ovat kohdistuneet?



**YRITTÄJYYDEN**  
**PUOLESTA**