

# Pk-yrittysbarometri

Alueraportti, Varsinais-Suomen Yrittäjät



# PK-YRITYSBAROMETRIN TOTEUTUS



## TUTKIMUKSEN TARKOITUS

Pk-yritysbarometrissä on selvitetty suomalaisten pk-yritysten mielikuvia yleisestä suhdannekehityksestä ja oman yrityksen taloudellisesta kehityksestä. Lisäksi on tiedusteltu muun muassa yrityksen kasvuun, kansainvälistymiseen ja rahoitukseen liittyvistä tekijöistä. Tutkimuksen on toteuttanut Taloustutkimus Oy Suomen Yrittäjien, Finnvera Oyj:n sekä työ- ja elinkeinoministeriön toimeksiannosta.



## TUTKIMUKSEN KOHDERYHMÄ JA OTANTA

Otantalähteenä on käytetty Tilastokeskuksen toimialaluokitusta TOL 2010, Bisnoden yritysrekisteriä sekä Suomen Yrittäjien jäsenrekisteriä, joista otanta on tehty kiintiöidyllä satunnaisotannalla. Otoksessa on kiintiöity yritysten toimiala, kokoluokka ja sijainti. Vastaajajoukon muodostaa 4573 kohderyhmän vaatimukset täyttävää pk-yrityksen edustajaa.



## TIEDONKERUUMENETELMÄ

Tiedonkeruumenetelmänä on käytetty internetkyselyä. Vastaajat kutsuttiin kyselyyn sähköpostitse tai puhelimitse.



## TIEDONKERUUN AJANKOHTA

Kesäkuu 2023-Heinäkuu 2023.

# PK-YRITYSBAROMETRIN RAPORTOINNISTA JA TULOSTEN TULKINNASTA



## TUTKIMUKSEN RAPORTOINTI

Tässä raportissa on esitetty Varsinais-Suomen Yrittäjät tulosityhteenveto syksyn 2023 Pk-yritysbarometrin päätuloksista. Alueen tuloksia on verrattu pääosin koko maan tuloksiin ja suhdannenäkymien osalta myös lähialueiden tuloksiin. Tutkimustuloksissa aineisto on painotettu vastaamaan yritysten todellista toimiala- ja aluejakaumaa.



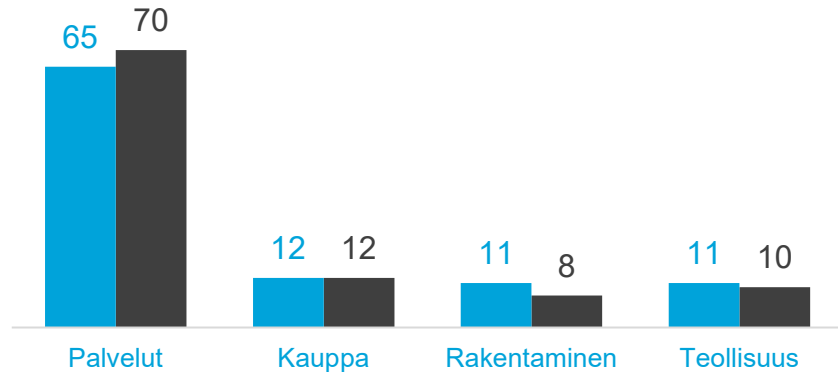
## TULOSTEN TULKINTA

Tutkimustuloksissa esiintyy muutamissa kohdissa käsite saldoluku. Se kuvaa kyseisten kysymysten kohdalla positiivisista ja negatiivisista vastauksista laskettua prosenttilukujen erotusta. Esimerkiksi: Pk-yritysten yleiset suhdannenäkymät seuraavan vuoden aikana paranee 39,4 %, huononee 8,6 % saldoluku = +30,8 % ~31 %. HUOM. kaikissa laskelmissa käytetään tarkkoja, pyöristämättömiä lukuja, vaikka raportissa luvut esitetään kokonaisina ilman desimaaleja.

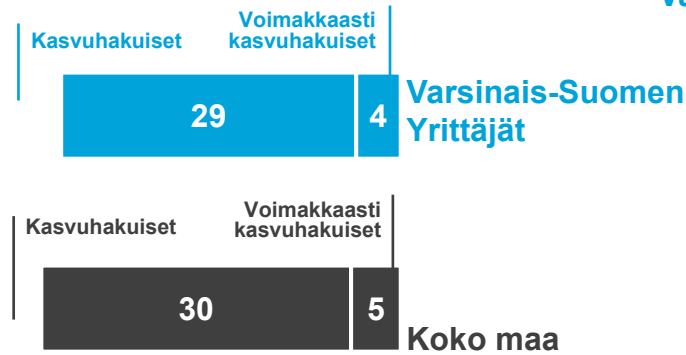
# VASTAAJAYRITYSTEN TAUSTATIEDOT

Varsinais-Suomen Yrittäjät n=459 Koko maa n=4573

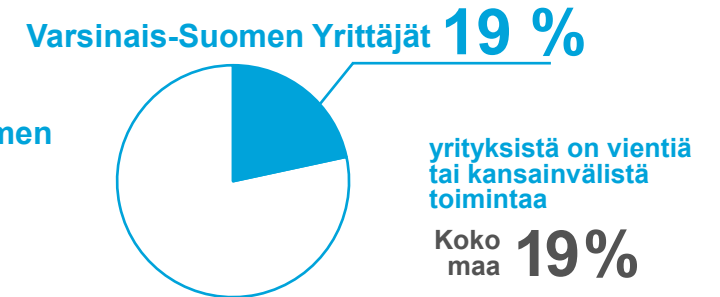
Päätoimiala (%)




Yrityksen kasvuhakuisuus (%)



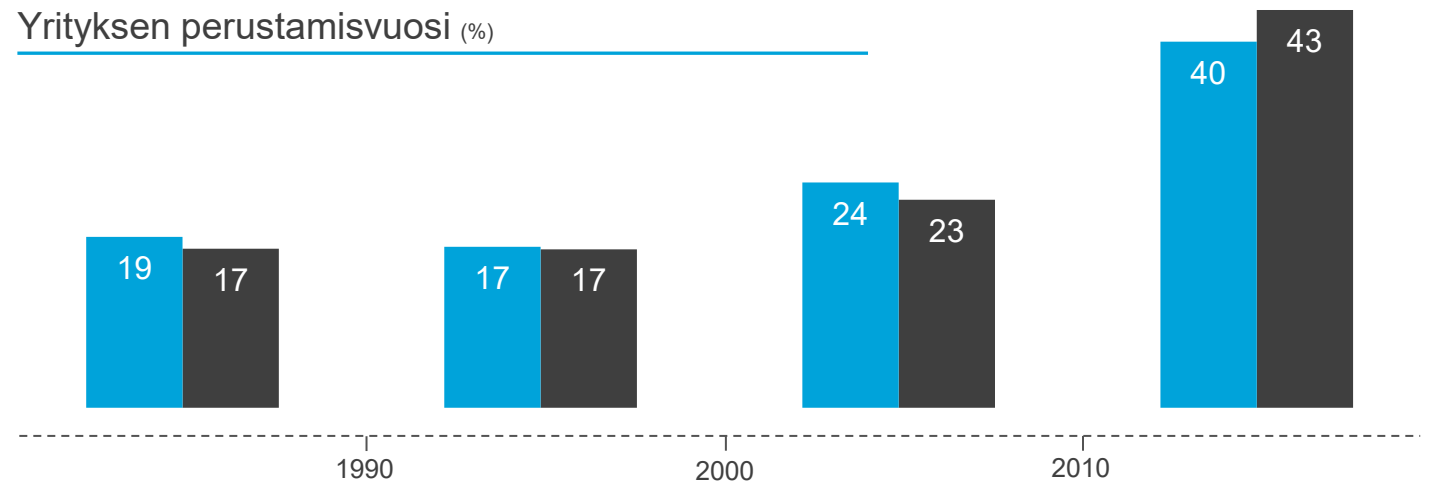
Vientiyritysten osuus (%)



Liikevaihto vuonna 2022 (%)



Yrityksen perustamisvuosi (%)



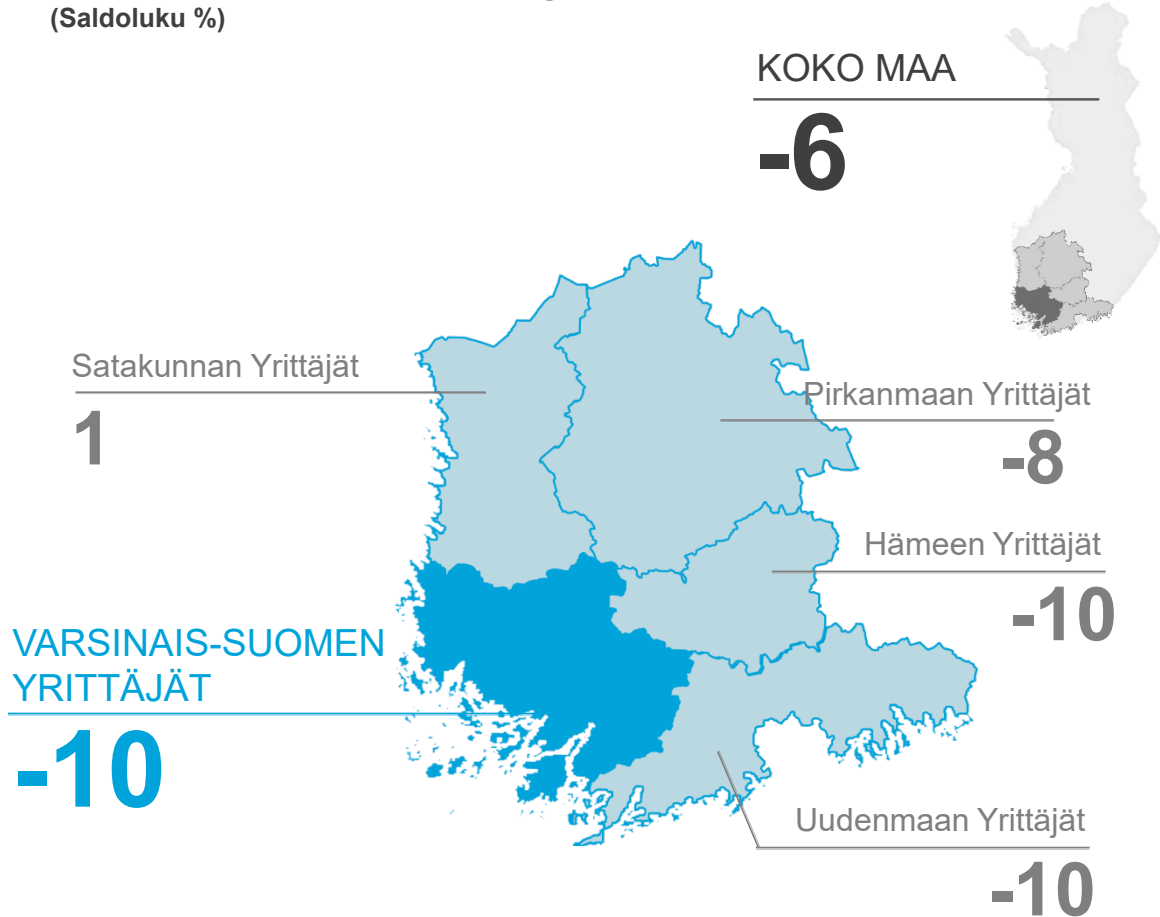
**Tulokset**

# PK-YRITYKSET JA SUHDANNENÄKYMÄT

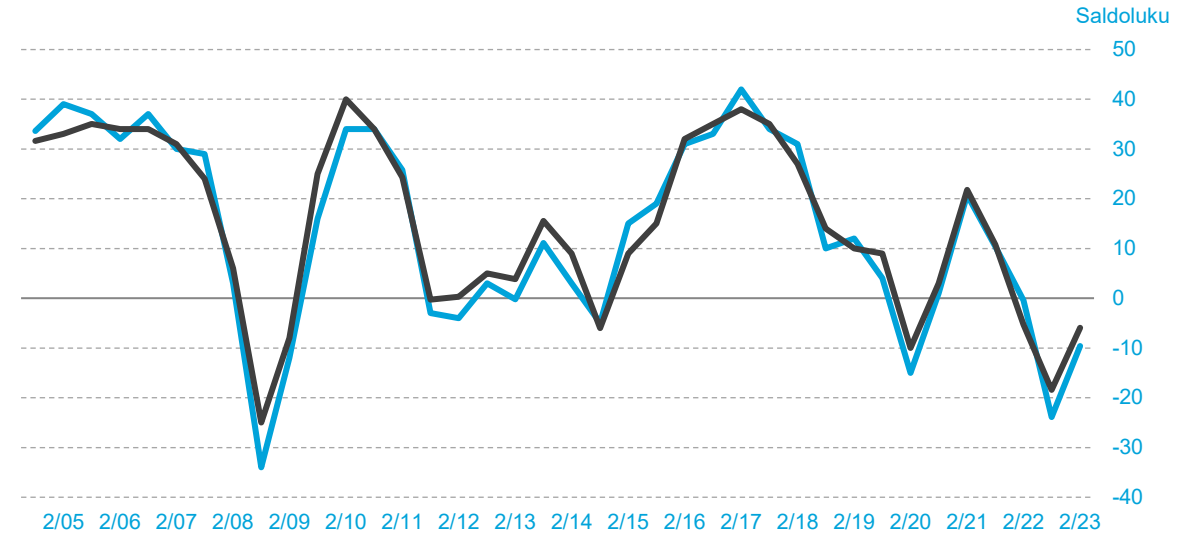
Varsinais-Suomen Yrittäjät | Lähialueet | Koko maa

## Yleinen suhdannenäkymä

(Saldoluku %)



## Saldoluvun kehitys 1/2005–2/2023



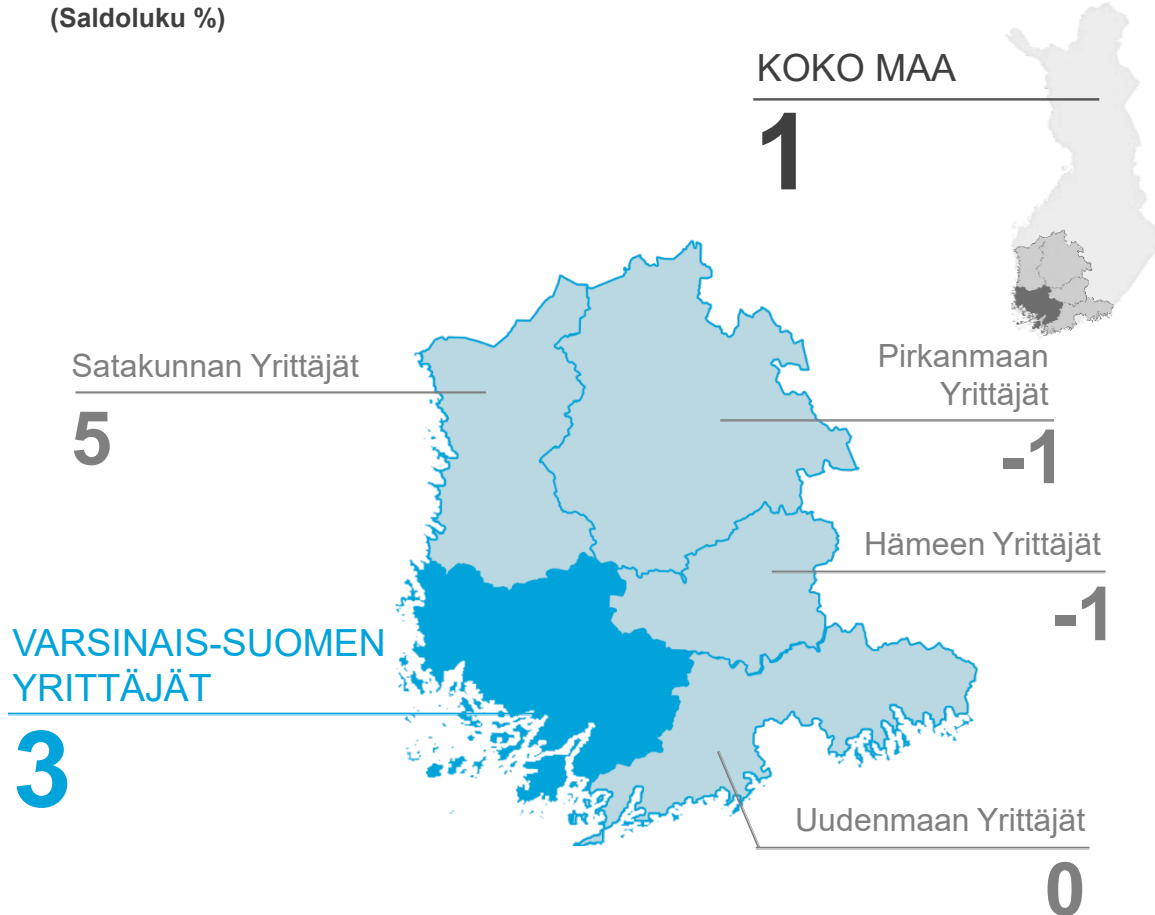
### Huomioita tuloksista

Varsinais-Suomen pk-yrittäjien suhdannenäkymät ovat negatiivisemmat kuin koko maassa keskimäärin. Arviot työllisyydestä ja investointien arvosta kuitenkin ylittävät maan keskimääräisen tason.

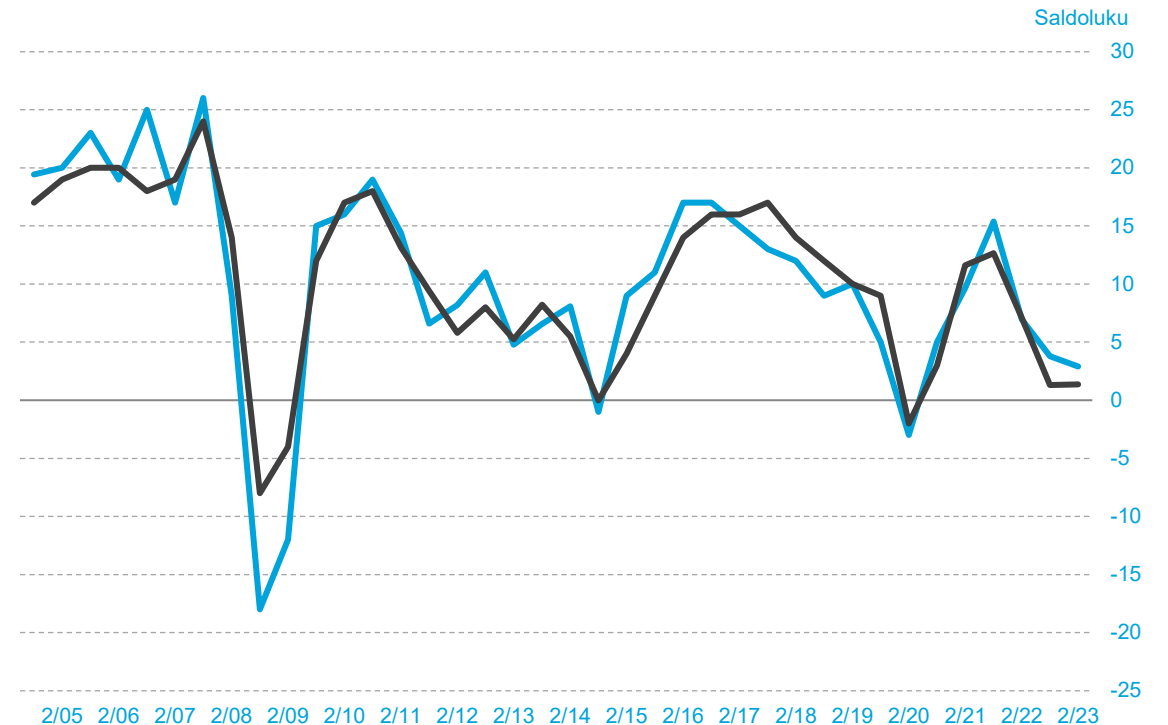
# PK-YRITYKSET JA TYÖLLISYYS

Varsinais-Suomen Yrittäjät | Lähialueet | Koko maa

## Arvio henkilökunnan määrästä vuoden päästä (Saldoluku %)



## Saldoluvun kehitys 1/2005–2/2023



# PK-YRITYSTEN LIIKEVAIHTO JA KANNATTAVUUS

## Arvio liikevaihdosta ja kannattavuudesta ensi vuonna

(Saldoluku %)

KOKO MAA

**9** **-10**  
LIIKEVAIHTO KANNATTAVUUS



Satakunnan Yrittäjät

**10** **-10**  
LIIKEVAIHTO KANNATTAVUUS

Pirkanmaan Yrittäjät

**11** **-12**  
LIIKEVAIHTO KANNATTAVUUS

Hämeen Yrittäjät

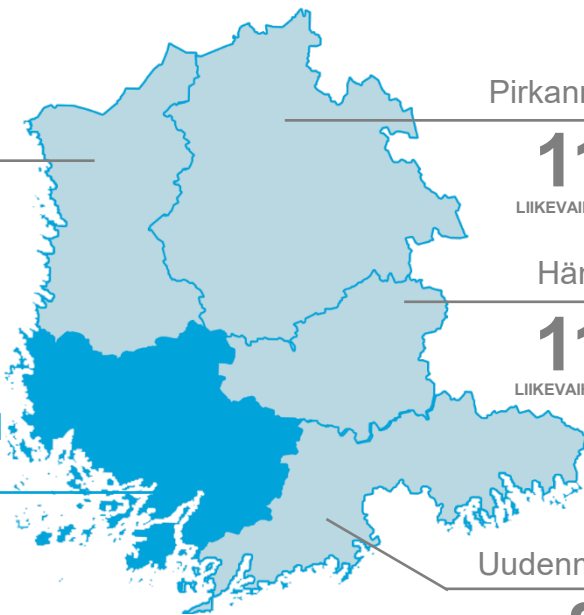
**11** **-7**  
LIIKEVAIHTO KANNATTAVUUS

VARSINAIS-SUOMEN  
YRITTÄJÄT

**9** **-11**  
LIIKEVAIHTO KANNATTAVUUS

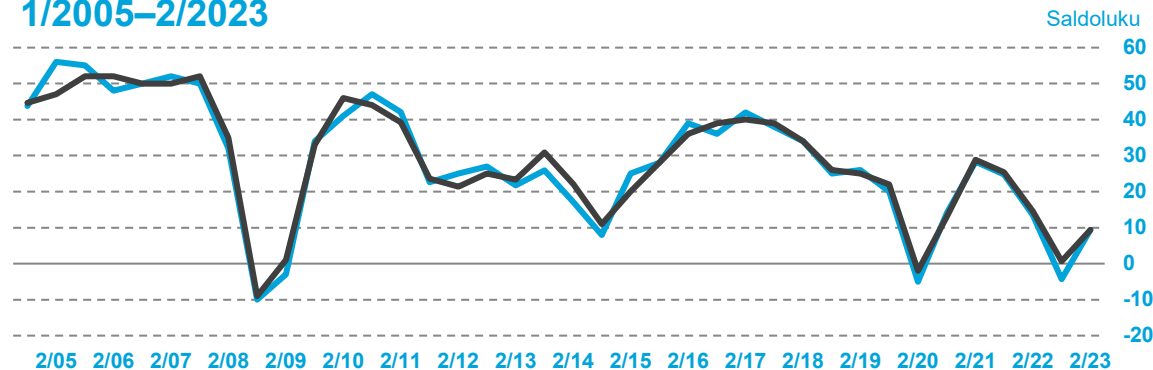
Uudenmaan Yrittäjät

**8** **-11**  
LIIKEVAIHTO KANNATTAVUUS

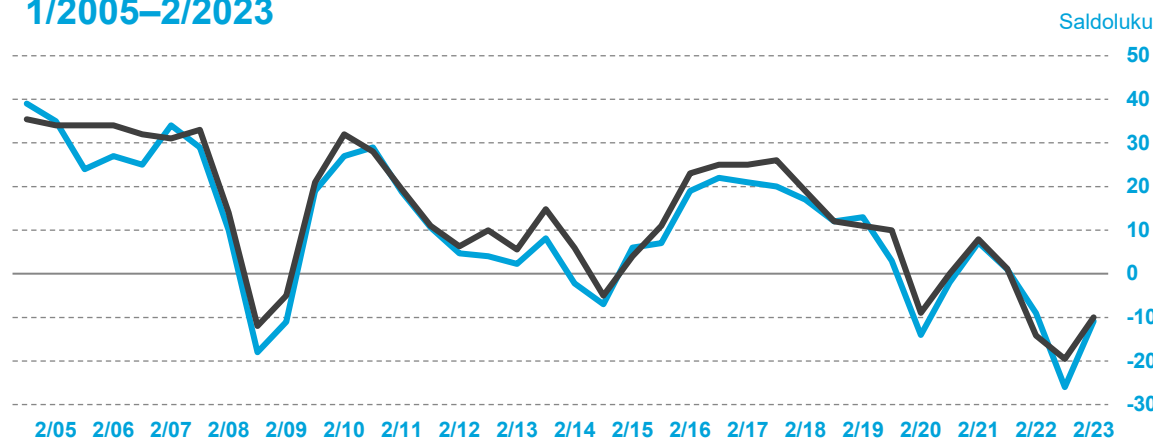


Varsinais-Suomen Yrittäjät | Lähialueet | Koko maa

## Saldoluvun kehitys: liikevaihto 1/2005–2/2023



## Saldoluvun kehitys: kannattavuus 1/2005–2/2023

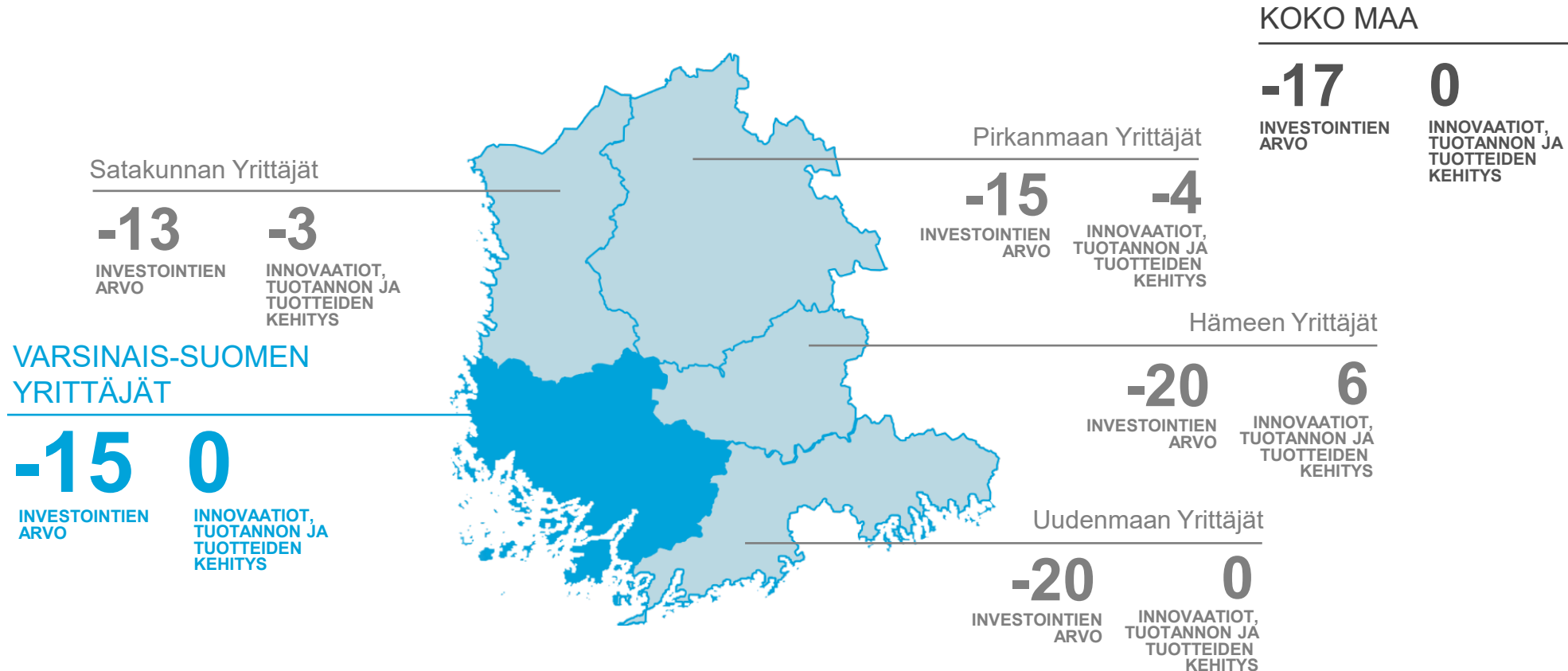




# PK-YRITYSTEN INVESTOINTIEN ARVO JA INNOVAATIOT

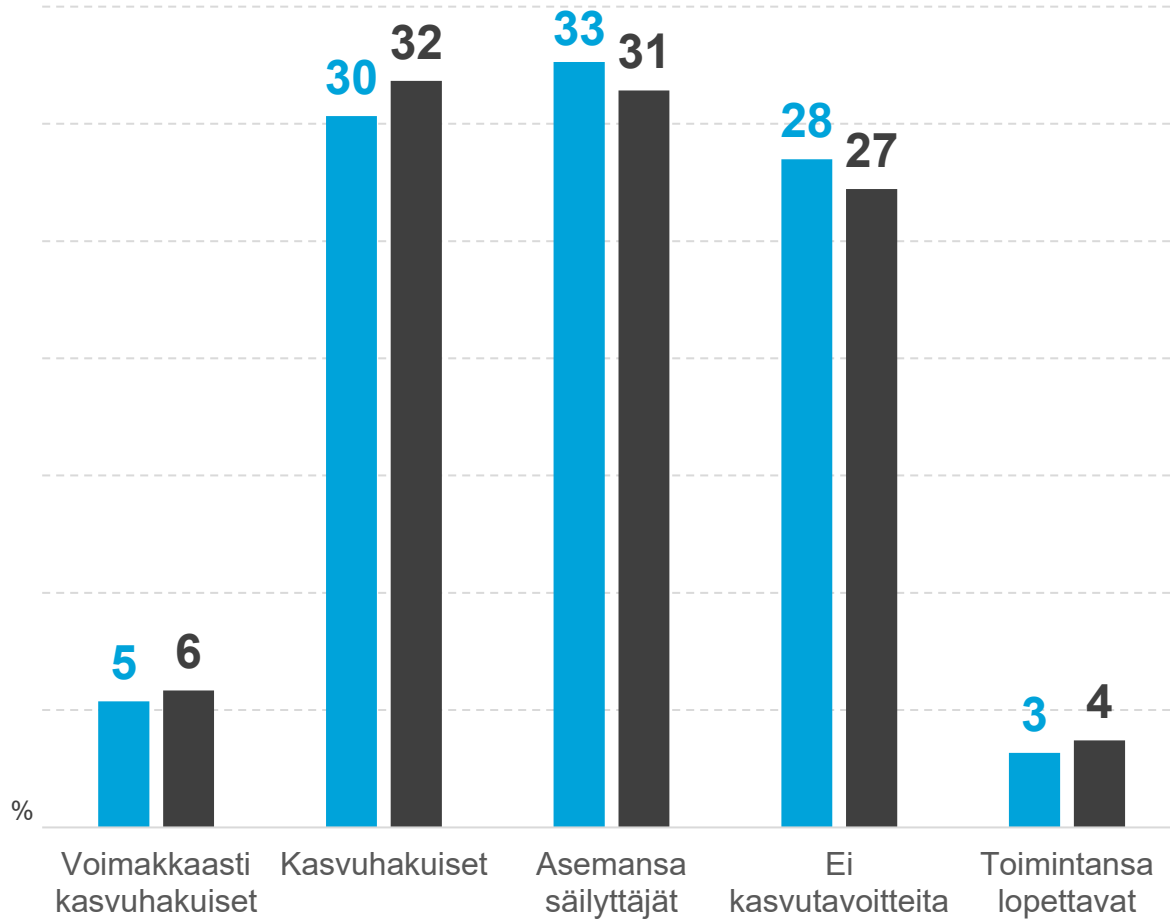
Varsinais-Suomen Yrittäjät | Lähialueet | Koko maa

Arvio investointien arvon sekä tuotannon ja tuotteiden kehityksestä ensi vuonna  
(Saldoluku %)



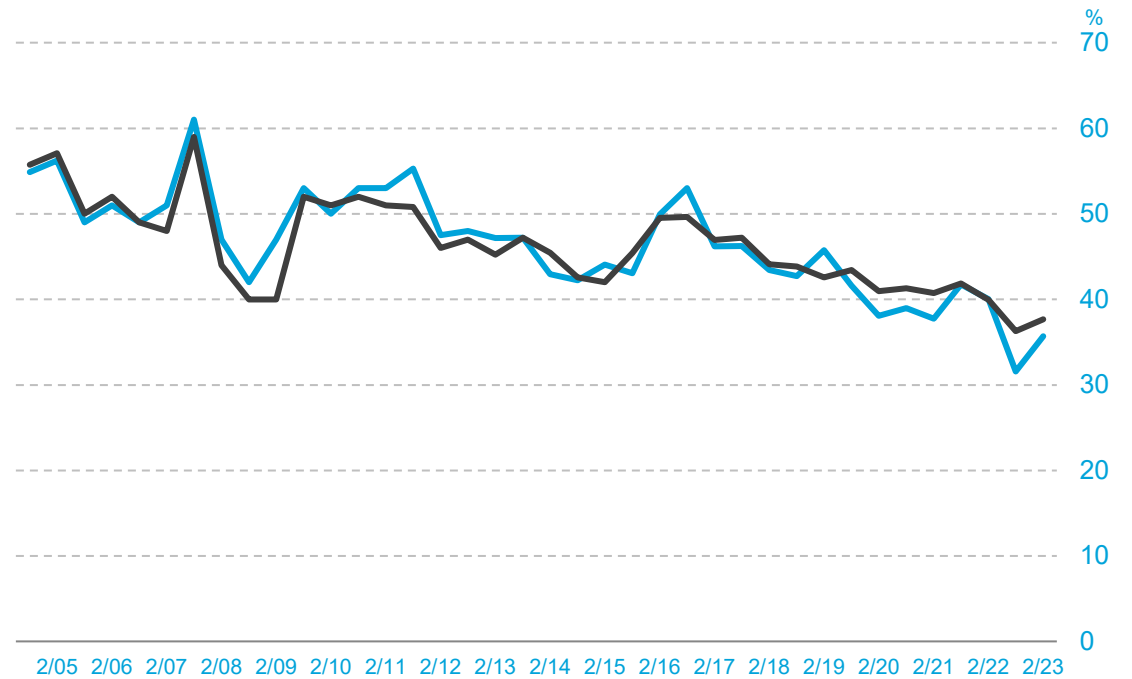
# PK-YRITYSTEN KASVUHAKUISUUS

Varsinais-Suomen Yrittäjät | Koko maa



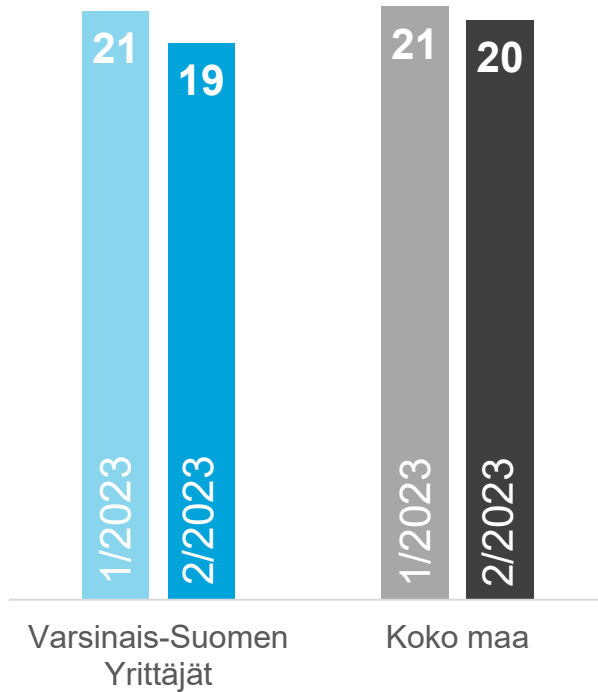
## Kasvuhakuisuuden kehitys

(Voimakkaasti kasvuhakuiset ja kasvuhakuiset yhteensä)  
1/2005–2/2023

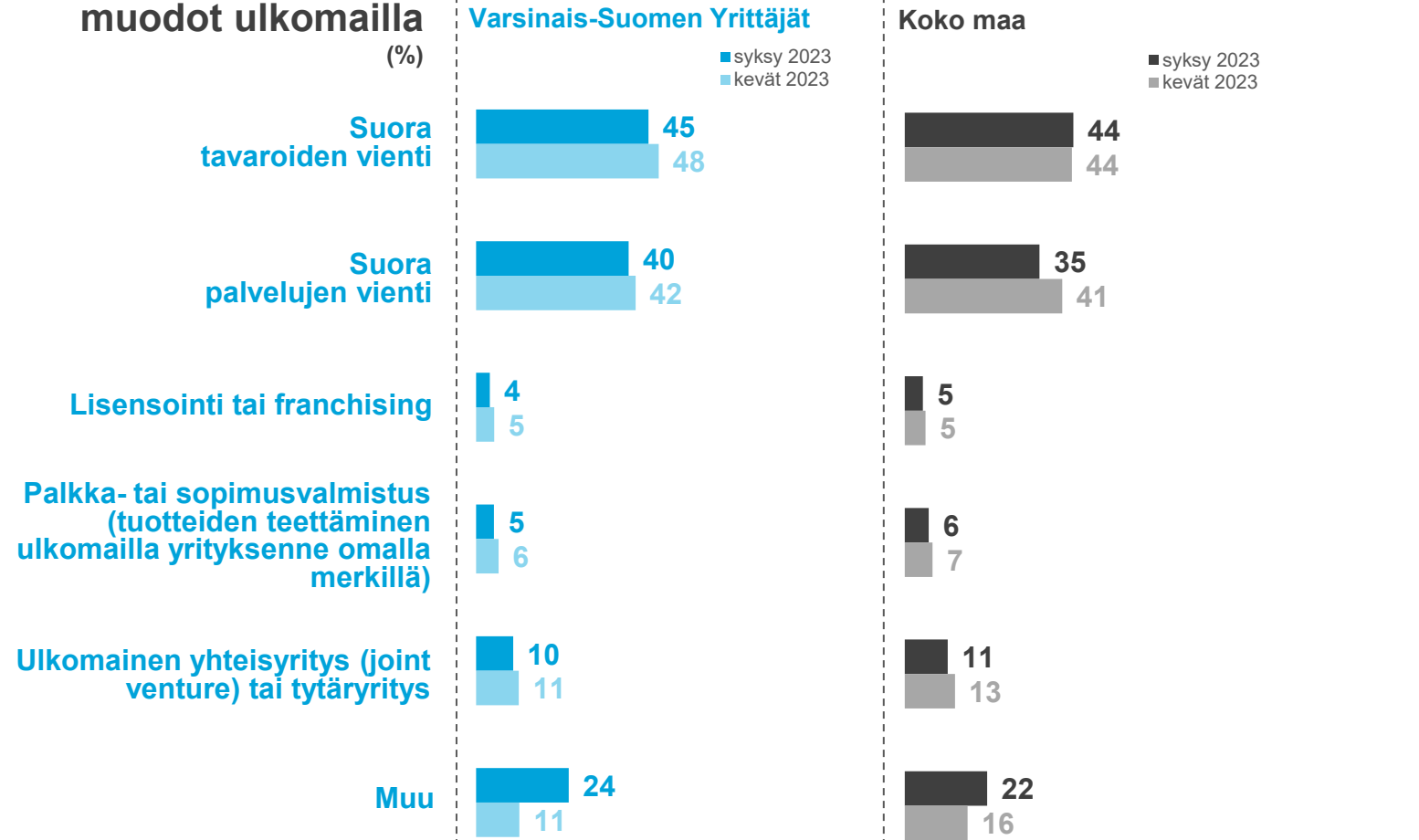


# PK-YRITYSTEN TOIMINTA ULKOMAILLA

## Niiden yritysten osuus, joilla on vientiä tai liiketoimintaa ulkomailla (%)

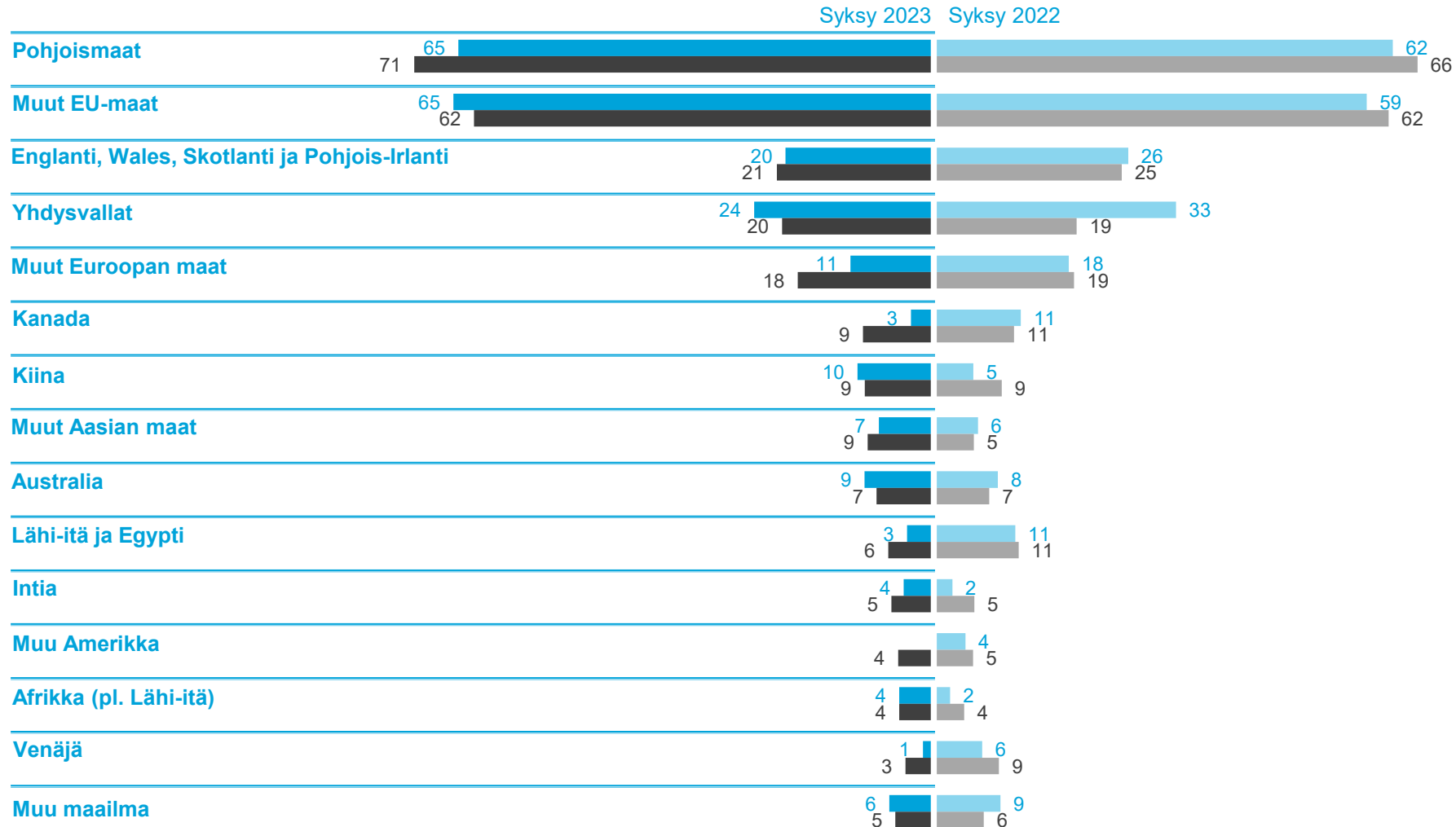


## Liiketoiminnan muodot ulkomailla (%)



# PK-YRITYSTEN KANSAINVÄLISTYMINEN

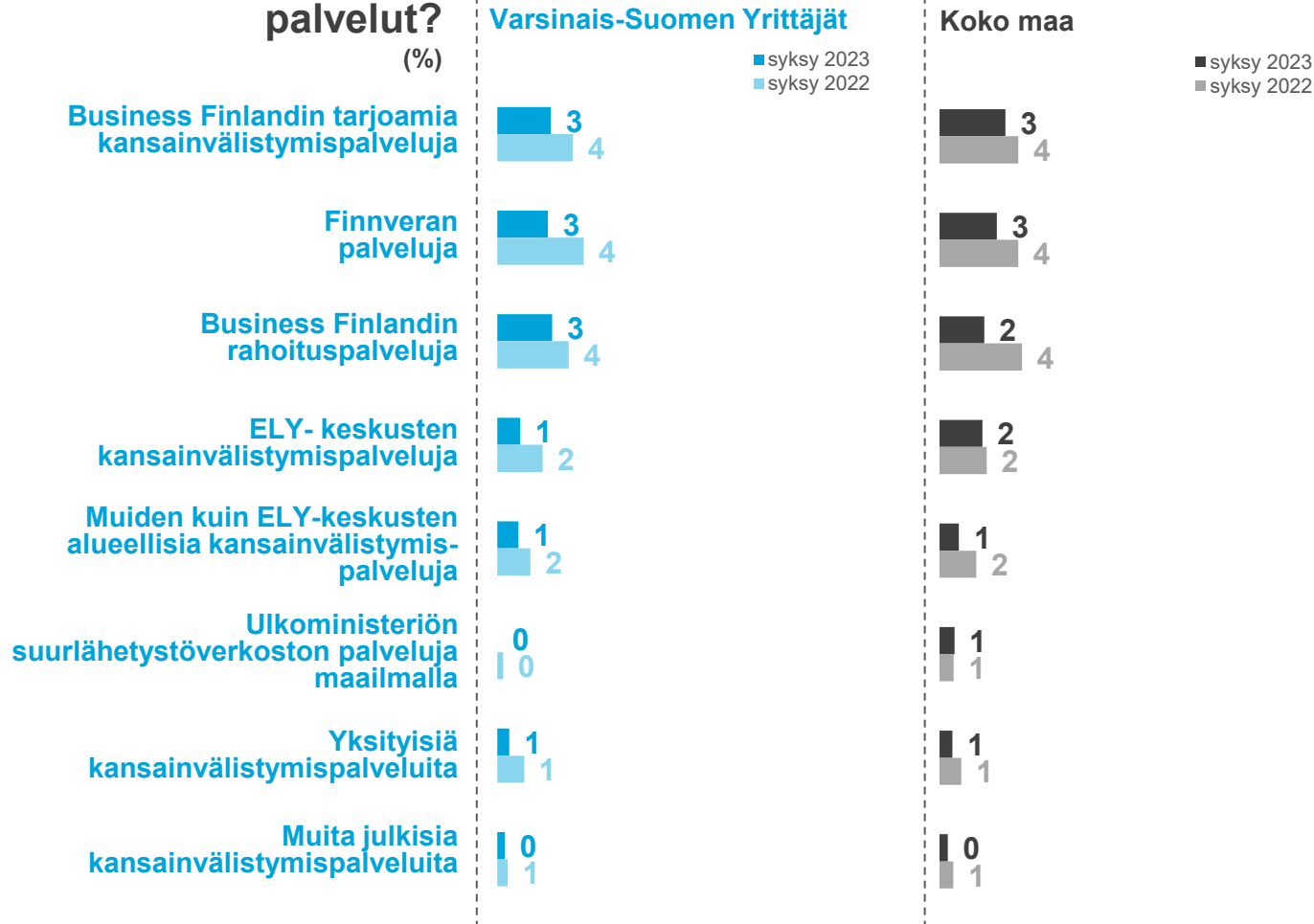
Varsinais-Suomen Yrittäjät | Koko maa



# PK-YRITYKSET JA KANSAINVÄLISTYMISPALVELUT

Varsinais-Suomen Yrittäjät | Koko maa

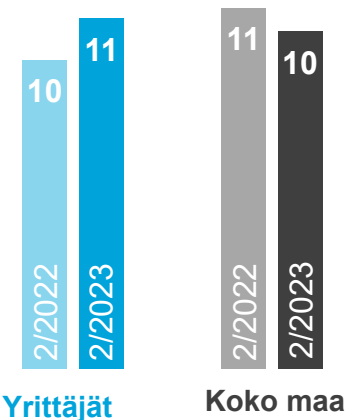
## Mitkä ovat käytetyt palvelut? (%)



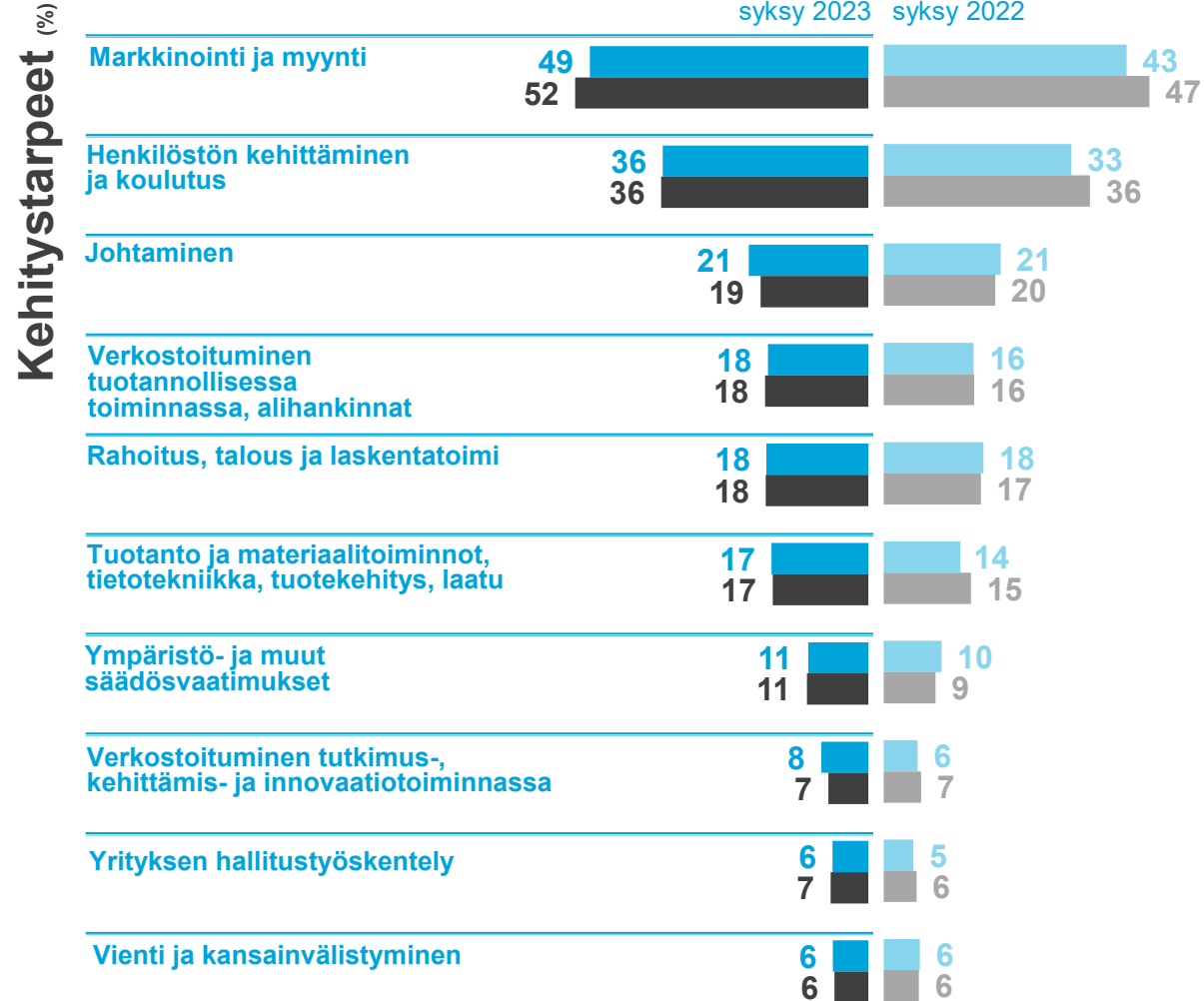
**93%** Syksy 2022: 89%  
pk-yrityksistä ei ole käyttänyt kansainvälistymiseen liittyviä palveluja

Koko maa **92%** Syksy 2022: 89%

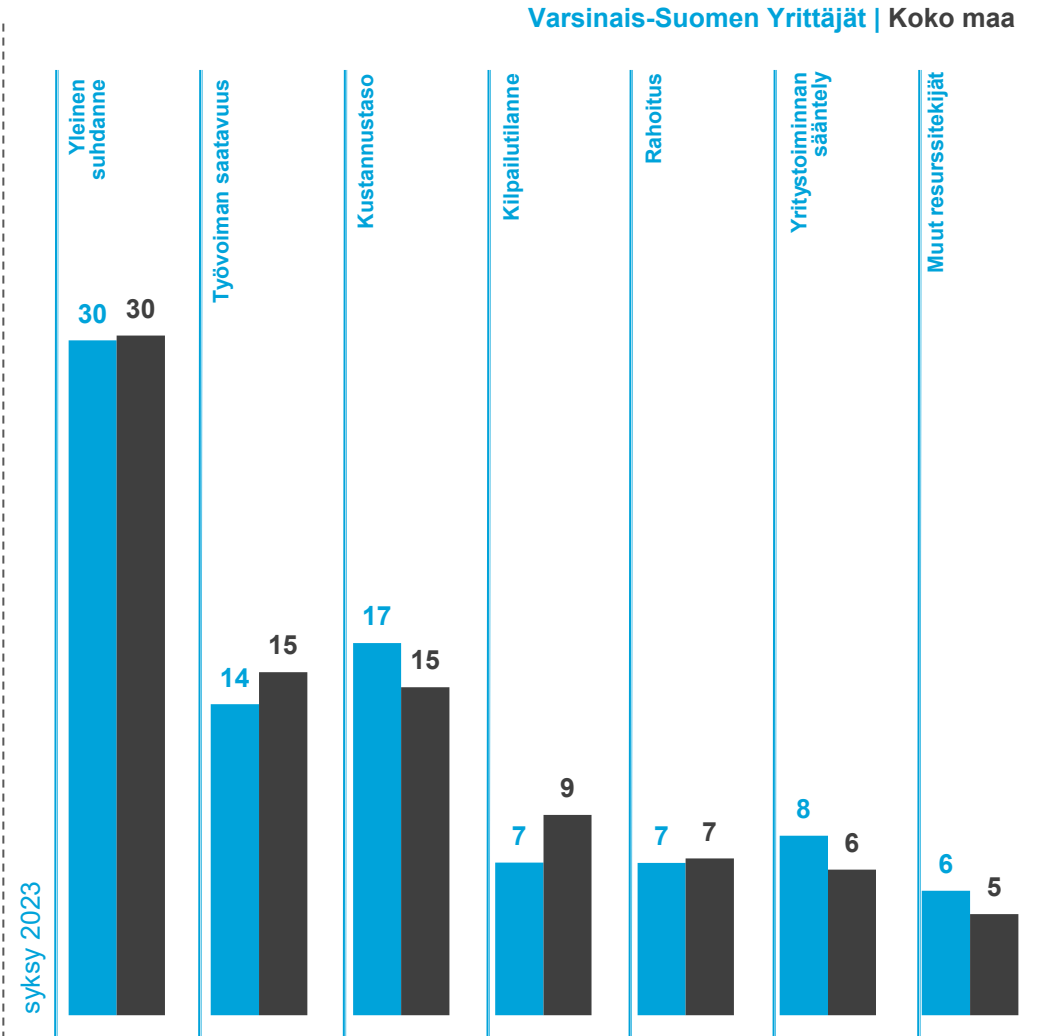
Kyllä, tarvetta on kansainvälistymispalveluille seuraavan 12 kk:n aikana (%)



# PK-YRITYKSET JA KEHITTÄMINEN



## Kehittämisen esteet (tärkeimmäksi koettu kehittämisen este %)



# PK-YRITYKSET JA RAHOITUS

**15%**  
pk-yrityksistä on ollut maksuvaikeuksia edellisen 3kk:n aikana.  
Kevät 2023: 13%

Koko maa **16%**  
Kevät 2023: 15%

**34%**  
pk-yrityksistä on ollut tarve hankkia rahoitusta viimeisen 12 kk:n aikana  
Kevät 2023: 32%

Koko maa **33%**  
Kevät 2023: 33%

Rahoituksen saaminen (%)

Syksy 2023



Varsinais-Suomen Yrittäjät | Koko maa

Kevät 2023



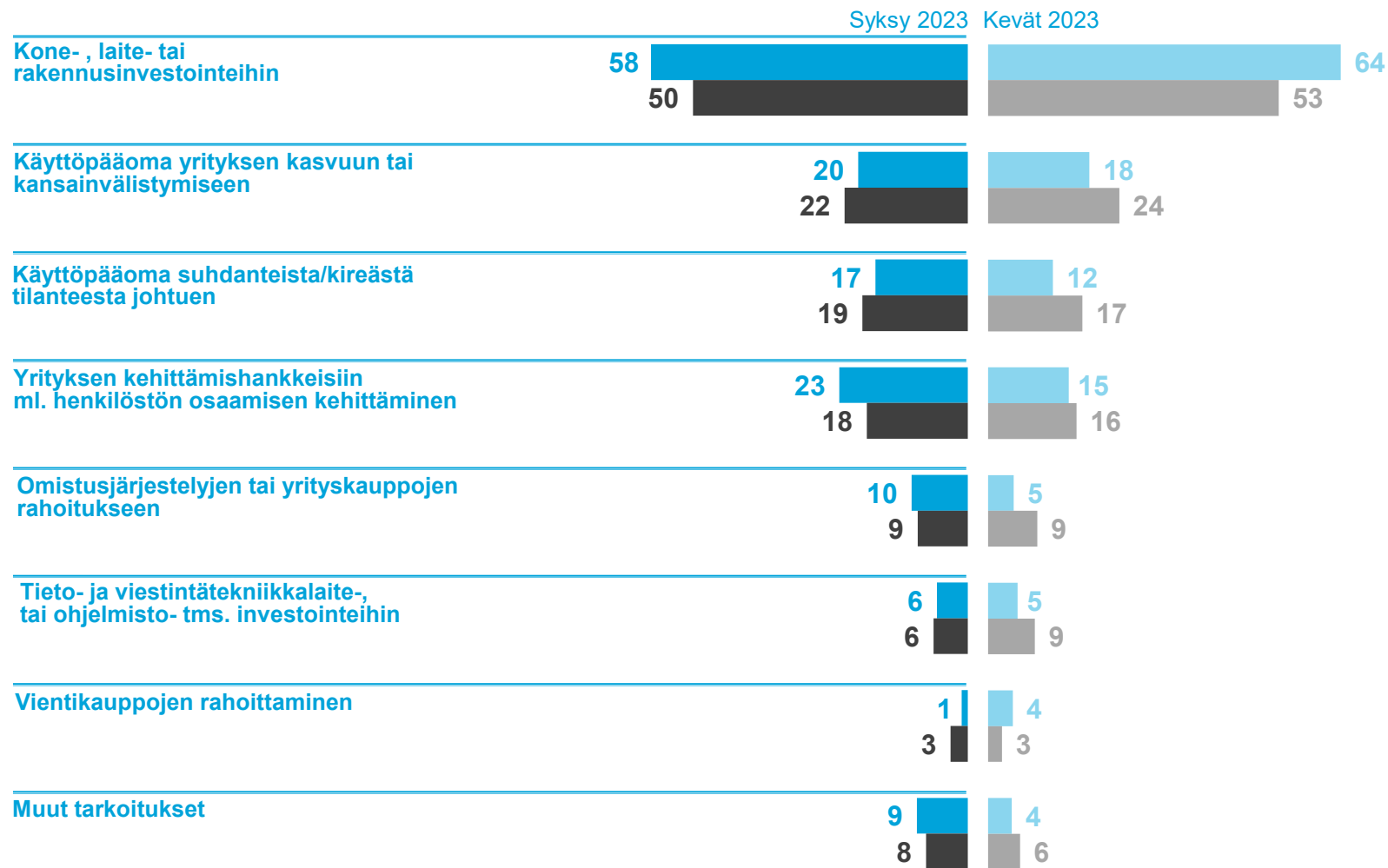
# PK-YRITYKSET JA RAHOITUSTARPEET

Varsinais-Suomen Yrittäjät | Koko maa

**16%**  
pk-yrityksistä  
aikoo hakea  
ulkopuolista  
rahoitusta.  
Kevät 2023: 19%

Koko maa **18%**  
Kevät 2023: 20%

Rahoituksen käyttötarkoitus (%)  
ON JOJON HAKENUT/ON TARVE ULKOPUOLISELLE RAHOITUKSELLE



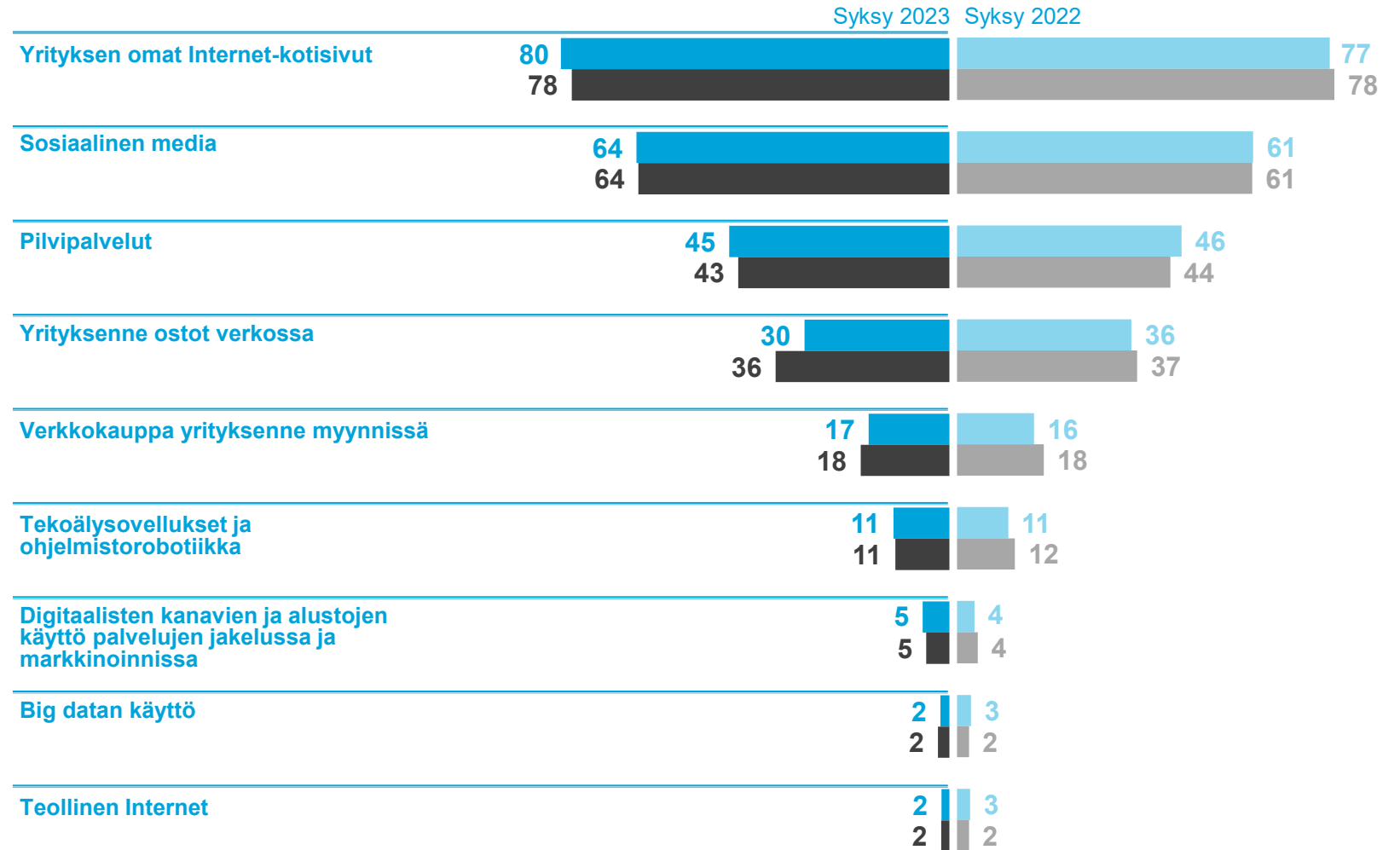


# PK-YRITYKSET JA DIGITAALISET PALVELUT

Varsinais-Suomen Yrittäjät | Koko maa

Tällä hetkellä  
käytössä olevat  
digitaaliset työkalut  
ja palvelut

Käyttää seuraavia palveluita (%)



# PK-YRITYKSET JA DIGITAALISET PALVELUT

Varsinais-Suomen Yrittäjät | Koko maa

Digitaaliset palvelut, joiden käyttöönottoa suunnitellaan seuraavan 12 kk aikana

Käyttää seuraavia palveluita (%)

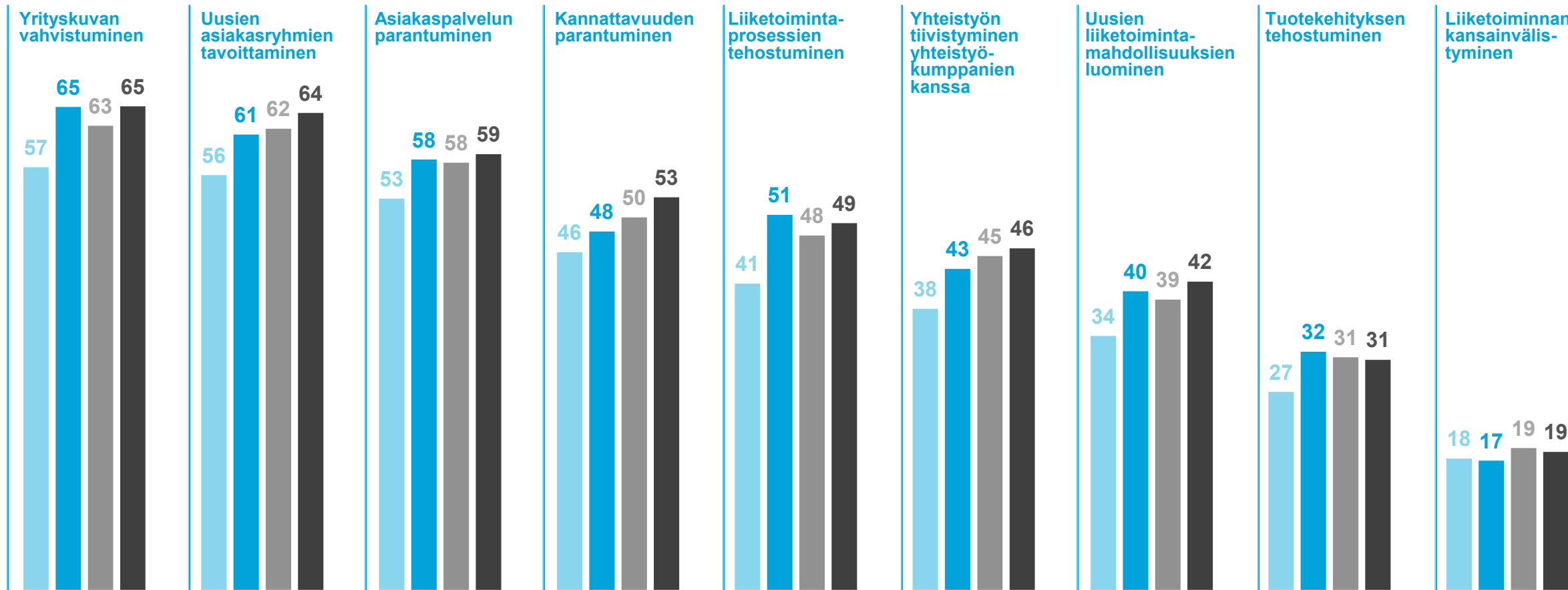


# PK-YRITYKSET JA TOIMINNAN DIGITALISOITUMINEN

Varsinais-Suomen Yrittäjät | Koko maa

Merkitykseltään suureksi tai kohtalaisen suureksi arvioidut mahdollisuudet

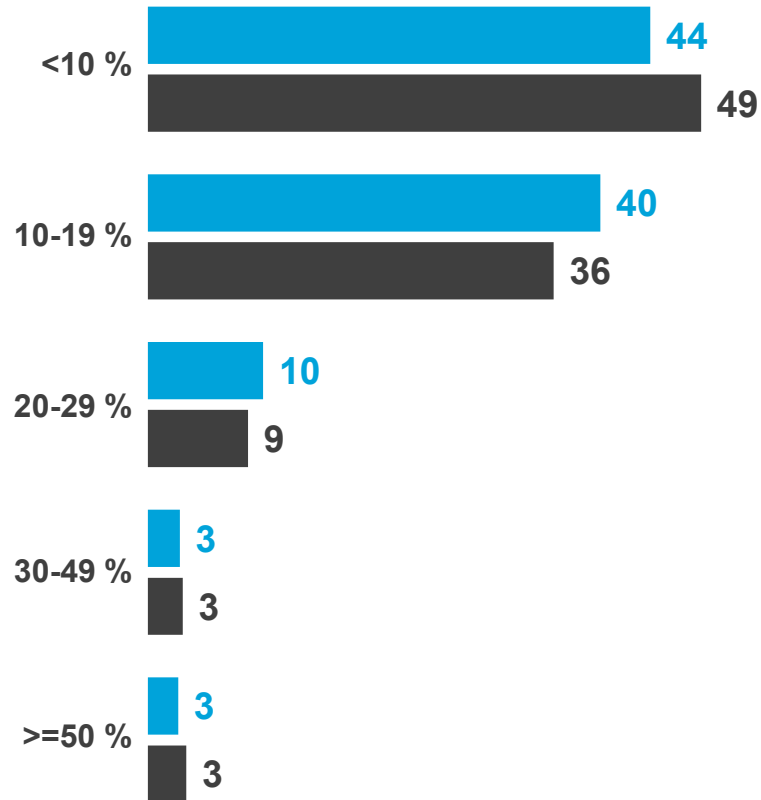
■ Syksy 2023 ■ Syksy 2022  
■ Syksy 2023 ■ Syksy 2022



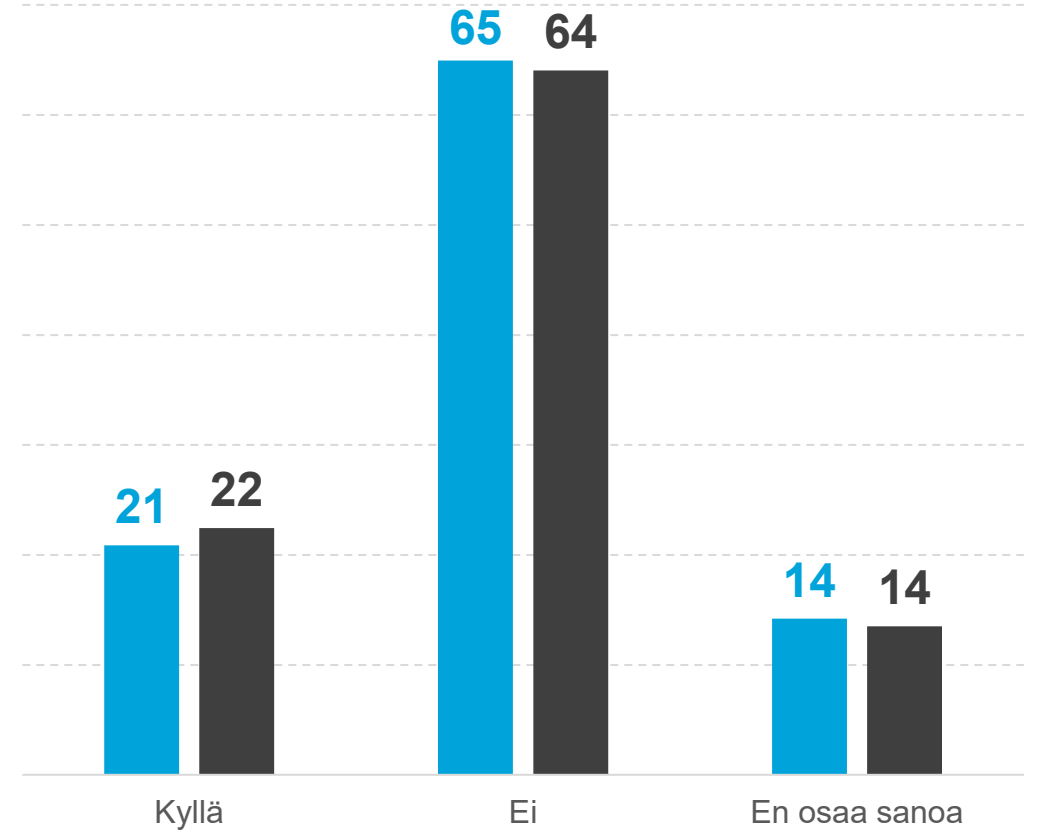
# PK-YRITYSTEN KASVUTAVOITE JA T&K-TOIMINTA

Varsinais-Suomen Yrittäjät | Koko maa

ON KASVUHAKUINEN/PYRKII SÄILYTTÄMÄÄN ASEMAN:  
Mikä oli liikevaihdon kasvutavoitteenne vuonna 2022?



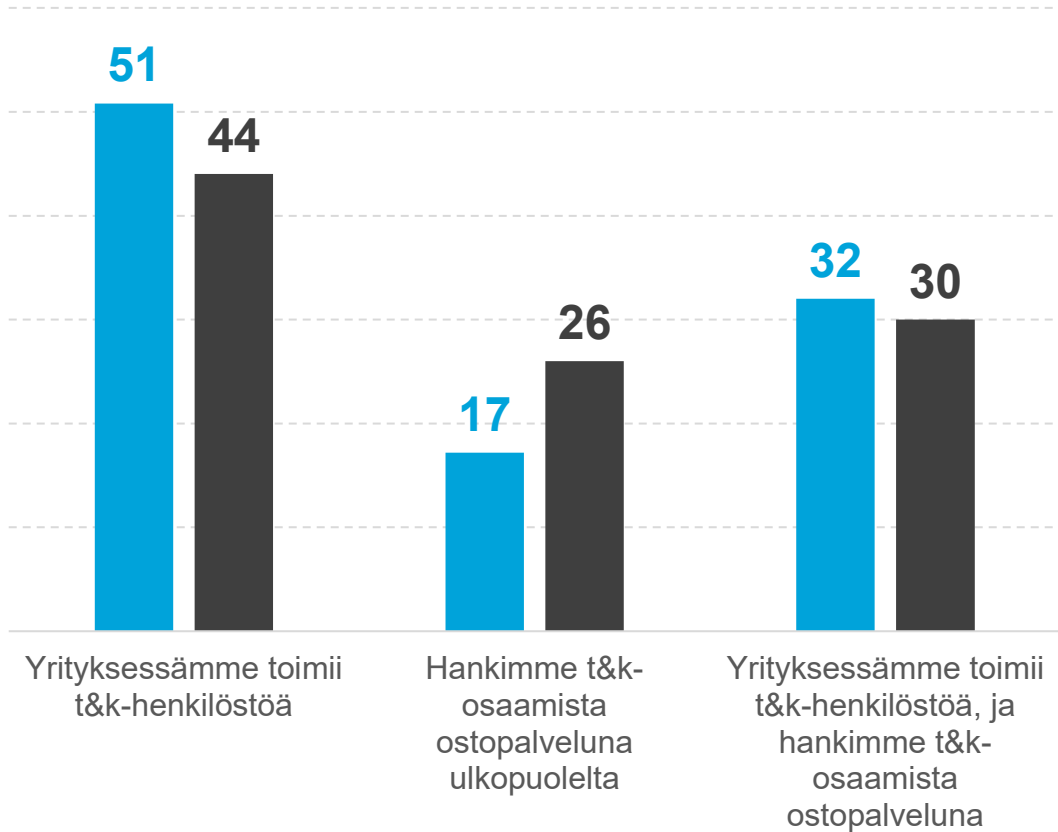
Onko yrityksessänne t&k-toimintaa?



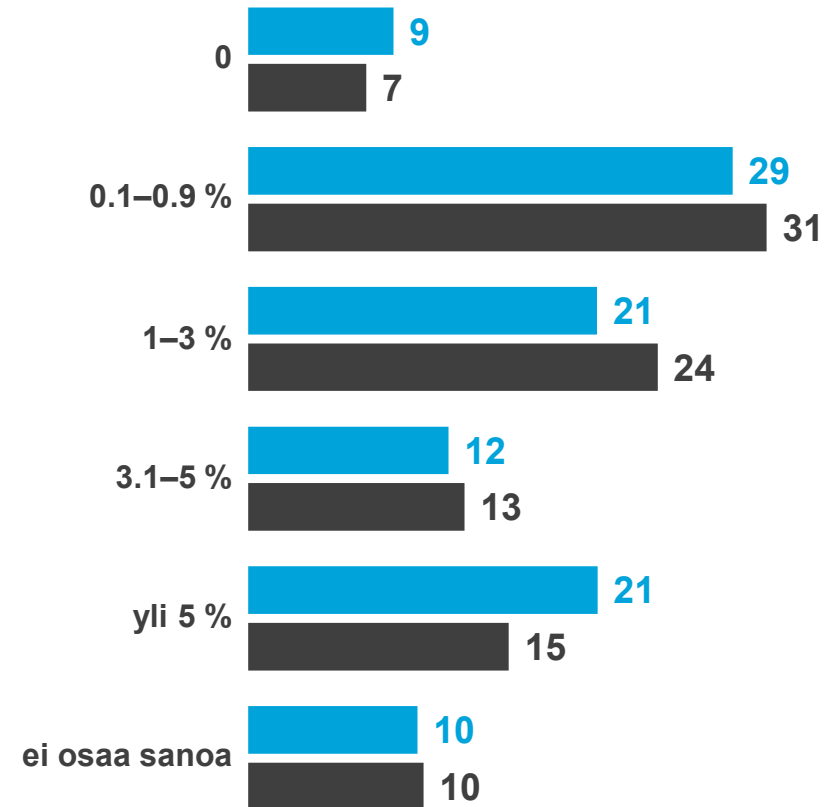
# PK-YRITYSTEN T&K-TOIMINTA JA MENOT SUHTEESSA LIIKEVAIHTOON

Varsinais-Suomen Yrittäjät | Koko maa

## YRITYKSESSÄ ON T&K-TOIMINTAA: Miten t&k-toimintanne on järjestetty?



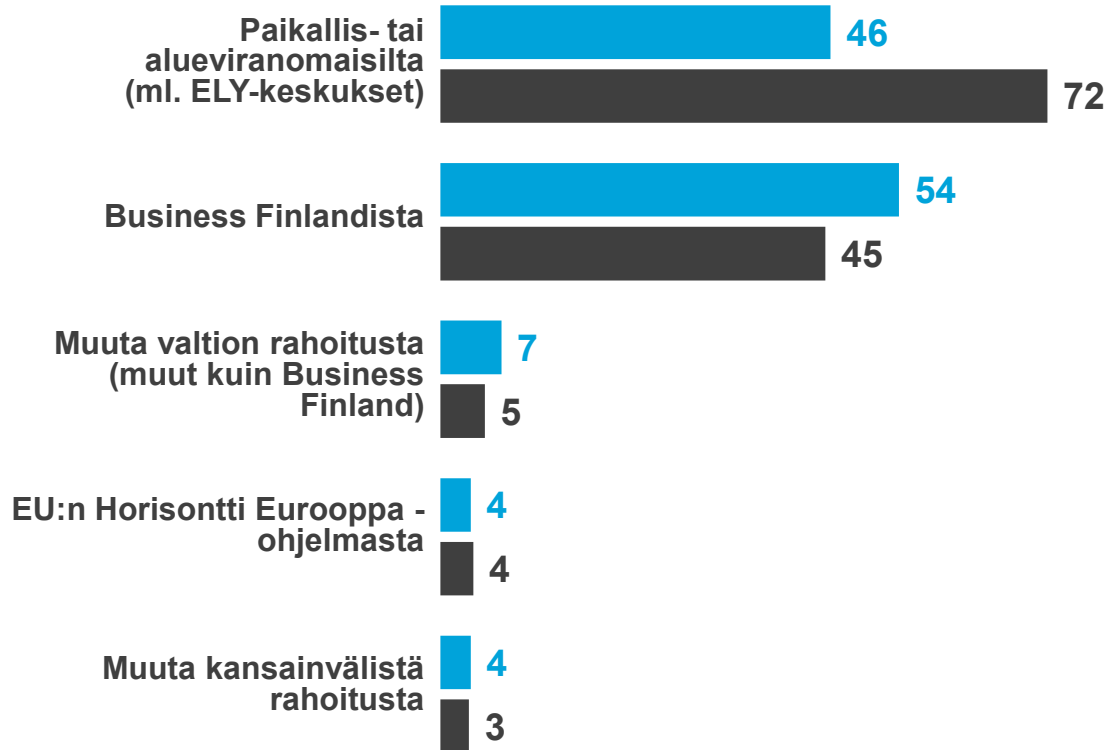
## YRITYKSESSÄ ON T&K-TOIMINTAA: Kuinka suuret t&k-menonne olivat suhteessa liikevaihtoonne vuonna 2022?



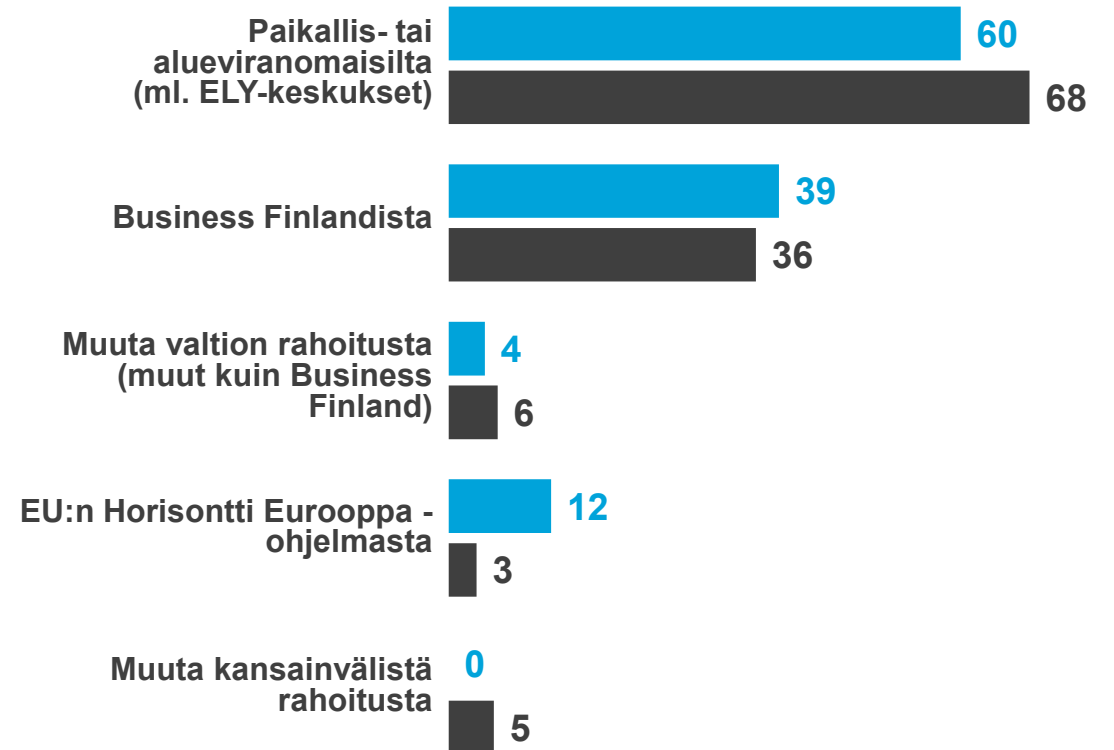
# PK-YRITYSTEN T&K-TOIMINTA JA JULKINEN TUKI

Varsinais-Suomen Yrittäjät | Koko maa

**YRITYKSESSÄ ON T&K-TOIMINTAA:**  
Oletteko hakeneet julkista tukea t&k-toimintaan viimeisen 12 kuukauden aikana?



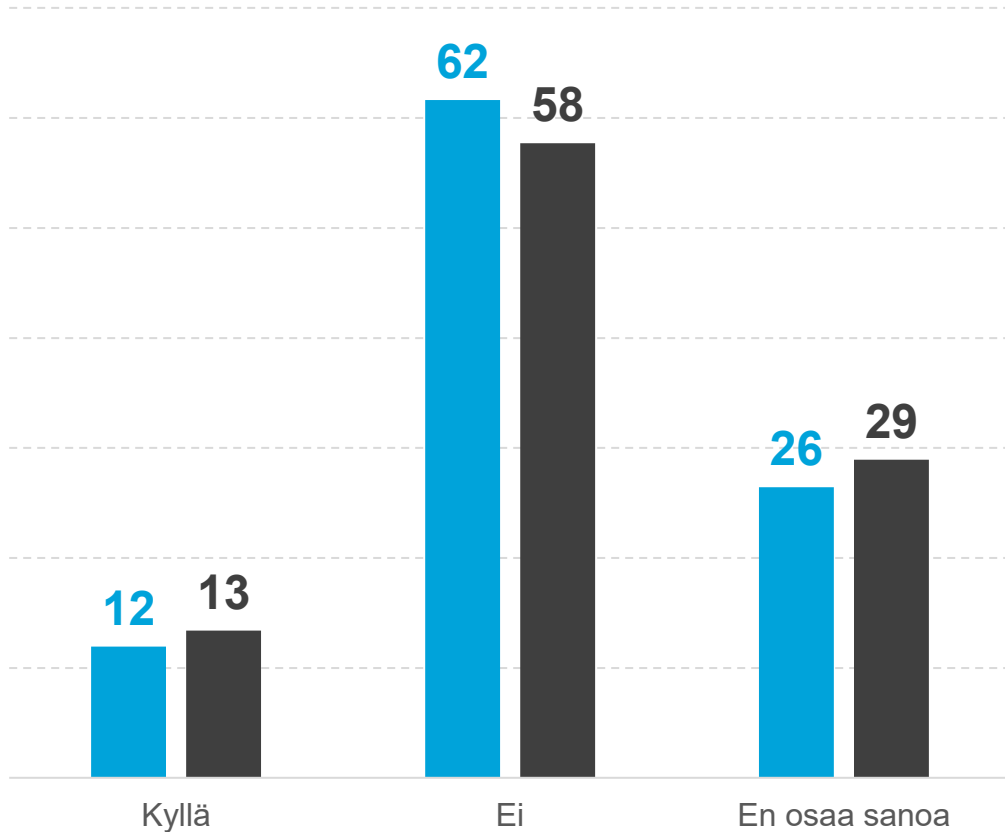
**YRITYKSESSÄ ON T&K-TOIMINTAA:**  
Oletteko saaneet julkista tukea t&k-toimintaan viimeisen 12 kuukauden aikana?



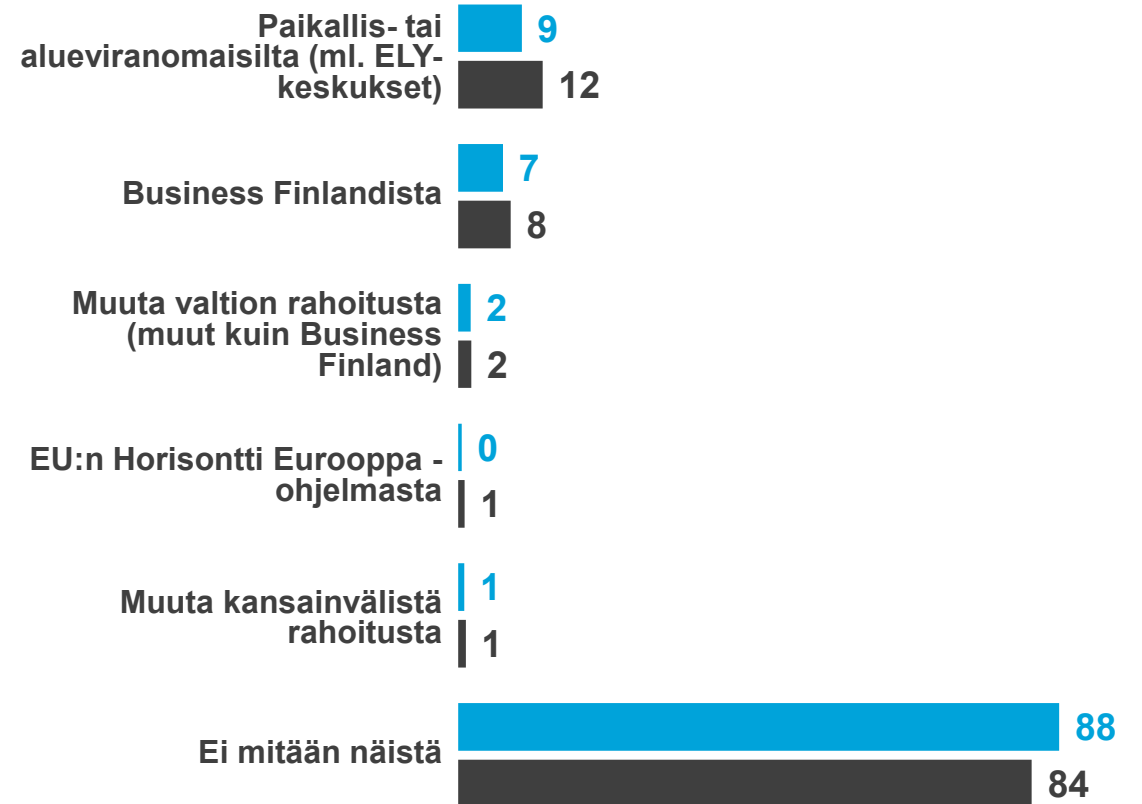
# PK-YRITYSTEN T&K-TOIMINNAN KEHITYS

Varsinais-Suomen Yrittäjät | Koko maa

## Aiotteko lisätä t&k-toimintaanne vuonna 2023 suhteessa vuoteen 2022?



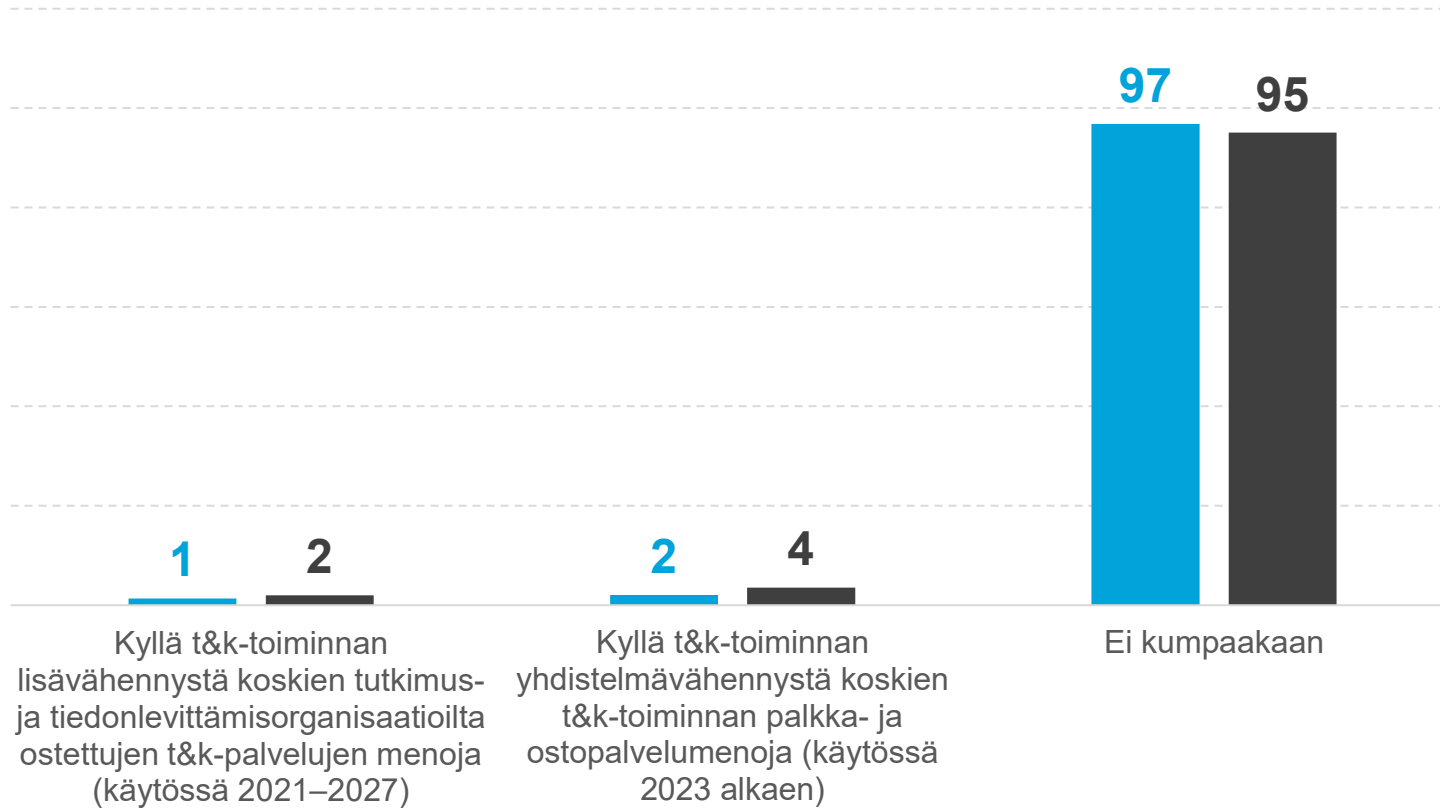
## Aiotteko hakea julkista tukea t&k-toimintaan seuraavan 12 kuukauden aikana?



# PK-YRITYSTEN T&K-TOIMINTA JA VEROTUS

Varsinais-Suomen Yrittäjät | Koko maa

Oletteko hyödyntäneet tai aiotteko hyödyntää t&k-toiminnan lisävähennyksiä verotuksessa?





# PK-YRITYSTEN TOIMET JA KEHITTÄMISTARPEET

Varsinais-Suomen Yrittäjät | Koko maa

## Onko yrityksenne viimeisten 12 kk aikana tehnyt seuraavia toimia?

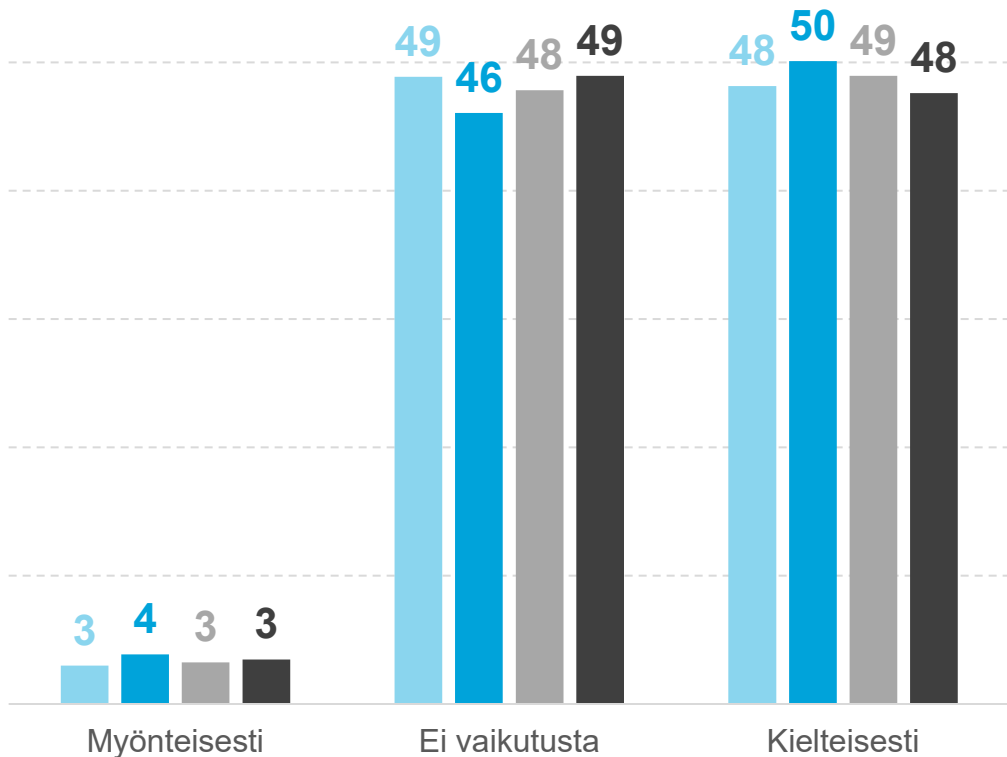


## Millä osaamisalueilla on innovaatiotoimintanne kannalta eniten kehittämistarvetta?



# VENÄJÄN HYÖKKÄYS UKRAINAAN

Onko Venäjän hyökkäys Ukrainaan vaikuttanut yrityksenne liiketoimintaan ja / tai tuotantoon?



Varsinais-Suomen Yrittäjät | Koko maa

VAIKUTTANUT KIELTEISESTI:

Mihin kielteiset vaikutukset liiketoiminnassa / tuotannossa ovat kohdistuneet?



**YRITTÄJYYDEN**  
**PUOLESTA**