

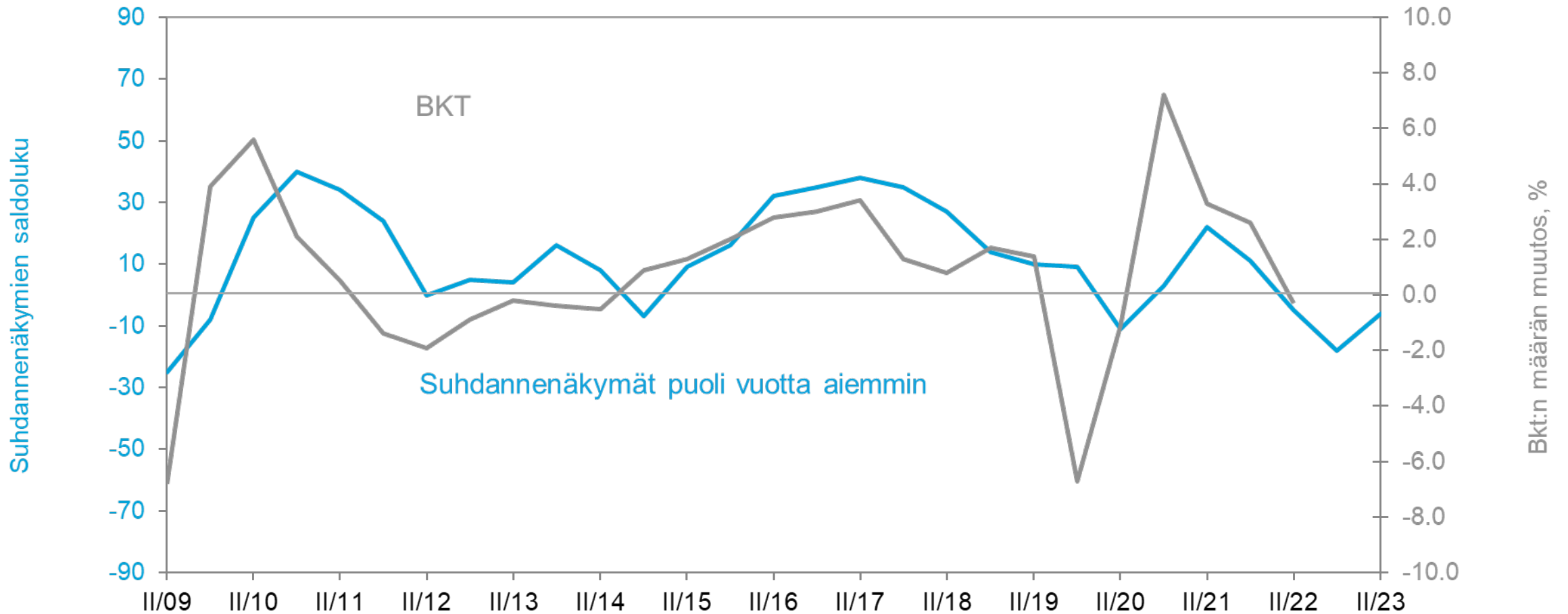
# PK-YRITYS BAROMETRI

Juhana Brotherus, Suomen Yrittäjät  
Johtaja, pääekonomisti

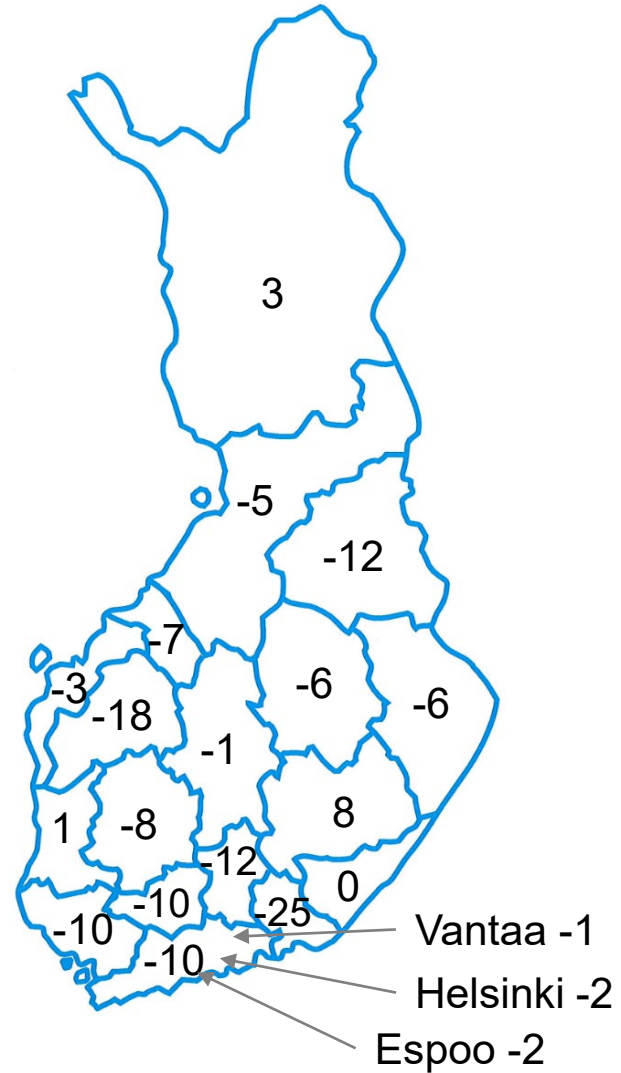
Syksy 2023



# Pk-yritysbarometrin suhdannenäkymät ja BKT:n määrän muutos



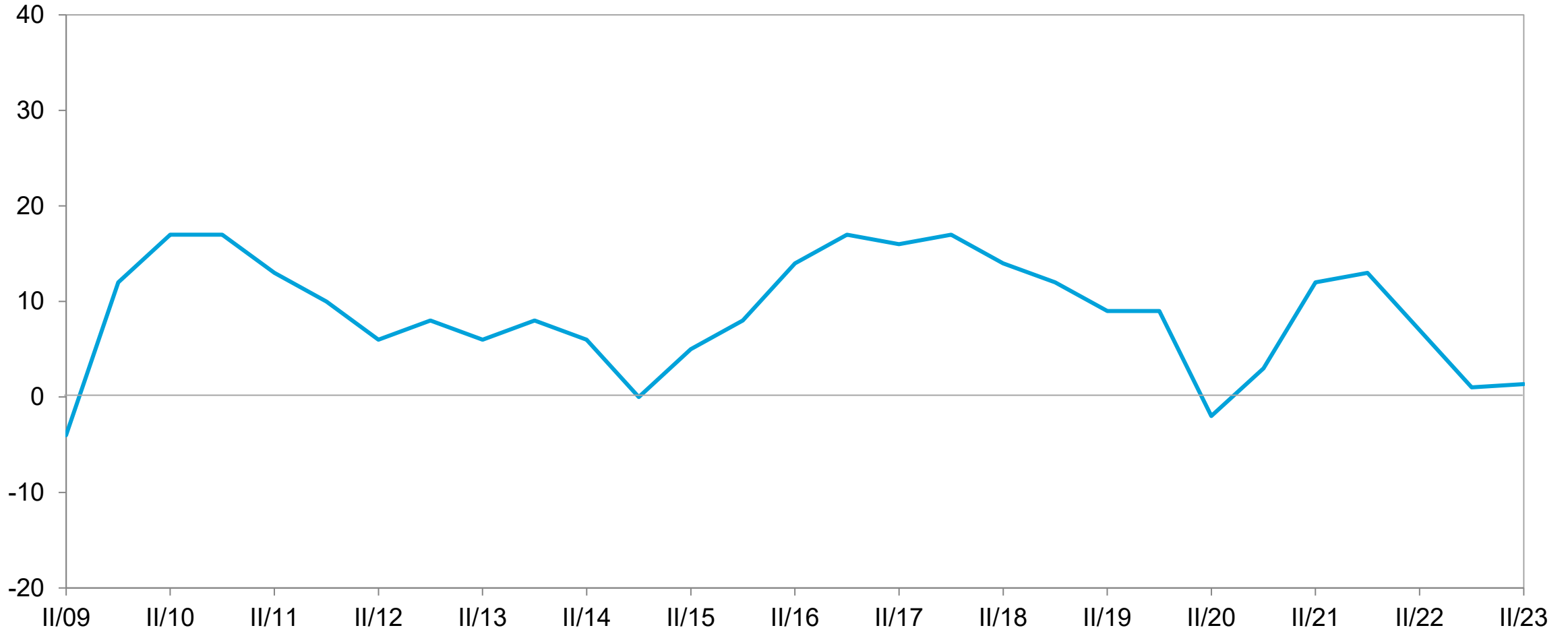
# Suhdannenäkymät alueittain



# Suhdannenäkymät seuraavan 12 kuukauden aikana toimialoittain ja kasvuhakuisuuden mukaan

	Paranevat %	Pysyvät ennallaan %	Heikkenevät %	Saldoluku
Kaikki yritykset	21	53	27	-6
<b>Toimialoittain</b>				
Teollisuus	23	46	31	-8
Rakentaminen	14	50	36	-23
Kauppa	19	50	31	-11
Palvelut	22	55	22	0
<b>Kasvuhakuisuuden mukaan</b>				
Voimakkaasti kasvuhakuiset	52	36	12	41
Kasvuhakuiset	34	45	21	13
Asemansa säilyttäjät	14	55	32	-18
Ei kasvutavoitta	8	65	26	-18
Toimintansa lopettavat	6	41	54	-48

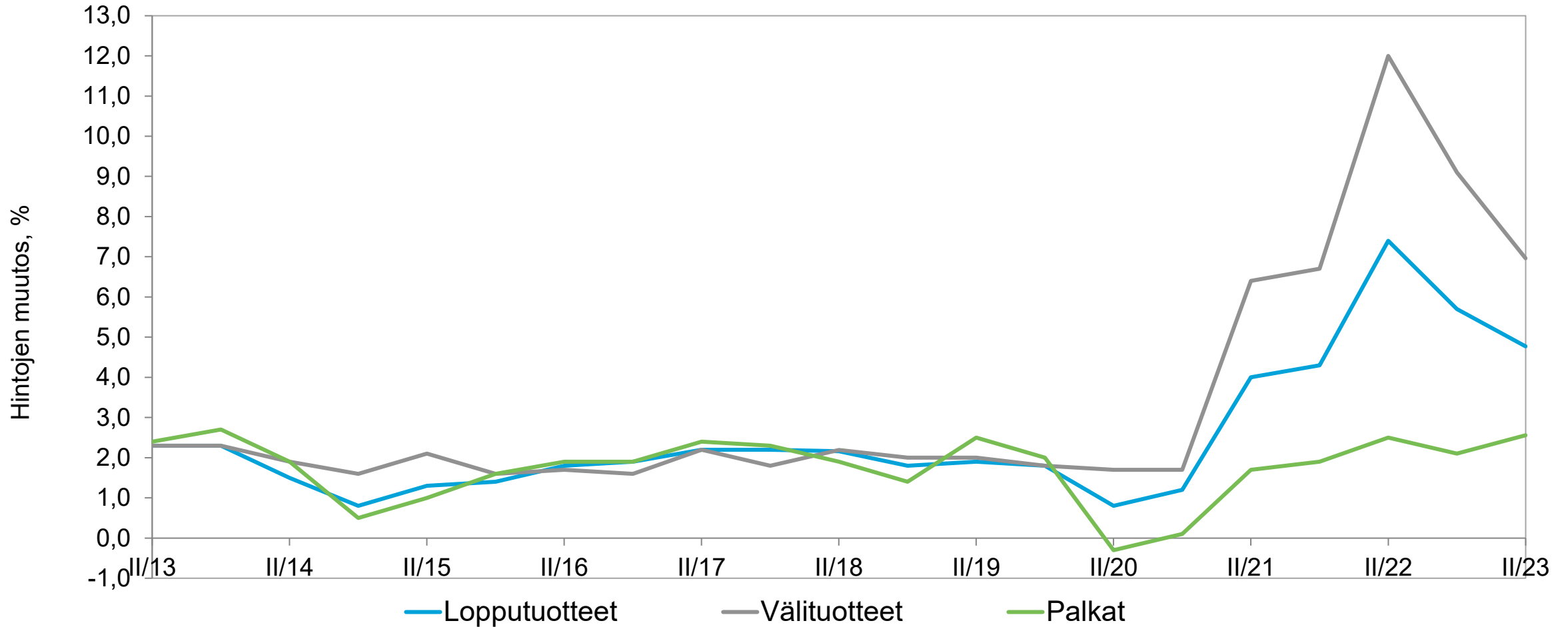
# Henkilöstön määrän muutosodotukset, saldoluku



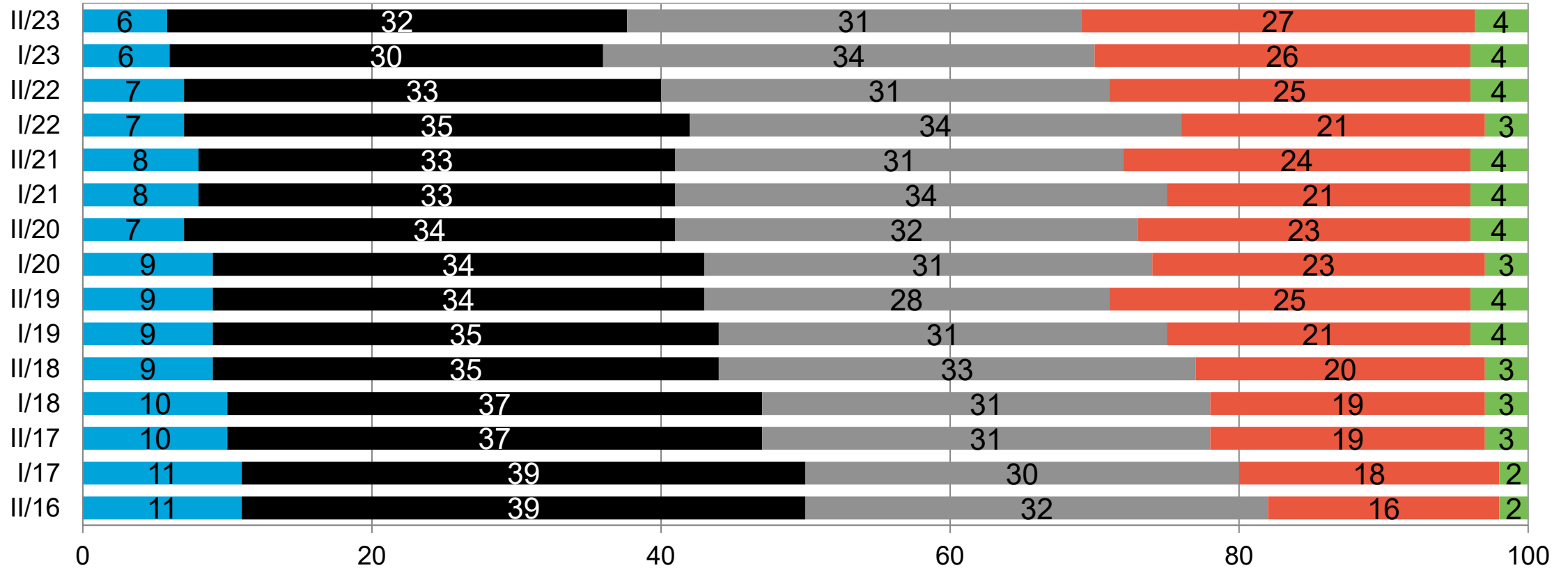
# Odotukset henkilöstön määrän muutoksesta seuraavan 12 kuukauden aikana

	Kasvaa %	Pysyy ennallaan %	Pienenee %	Saldoluku
Kaikki yritykset	14	74	12	1
Teollisuus	22	64	14	8
Rakentaminen	9	72	20	-11
Kauppa	13	73	14	-1
Palvelut	14	77	10	4

# Hintaodotukset, hintojen muutos-%



# Kasvuhakuisuuden kehitys, % pk-yrityksistä



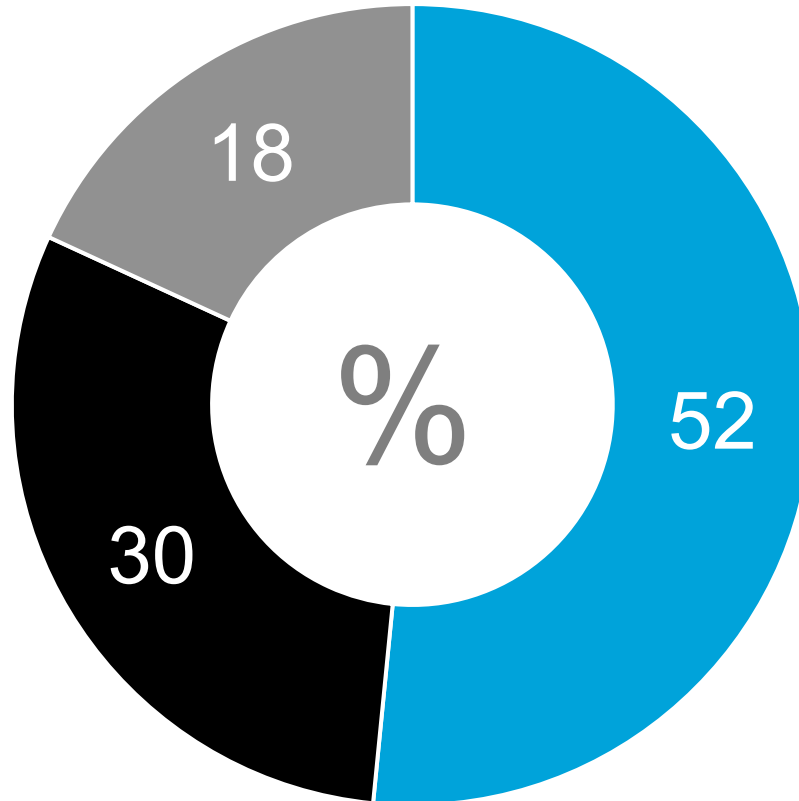
■ Voimakkaasti kasvuhakuinen ■ Kasvaa mahdollisuuksien mukaan ■ Säilyttää asemat ■ Ei kasvutavoitetta ■ Toiminta loppuu vuoden aikana



# Yritysten kasvuhakuisuus, %

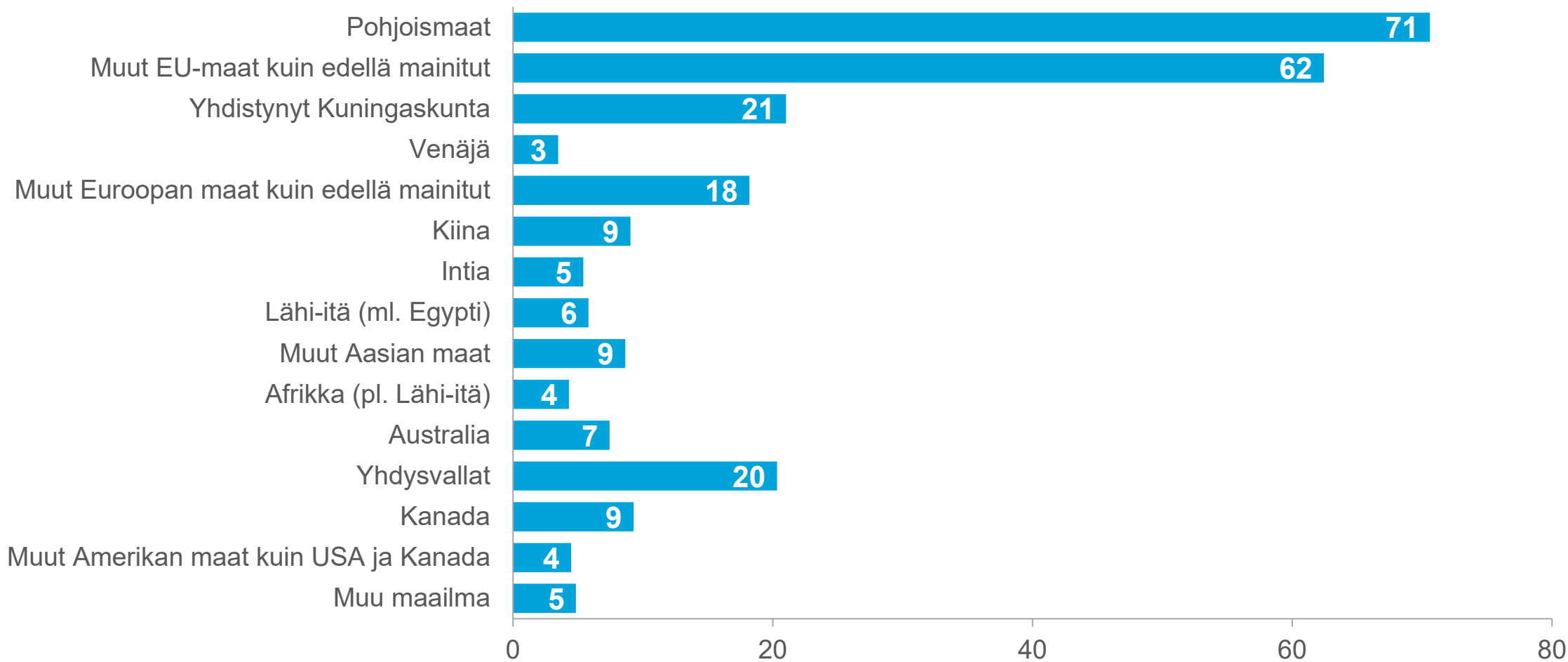
	Voimakkaasti kasvuhakuiset	Kasvuhakuiset	Asemansa säilyttäjät	Ei kasvutavoitetta	Toimintansa lopettavat
Kaikki yritykset	6	32	31	27	4
Toimialoittain					
Teollisuus	12	45	27	14	2
Rakentaminen	4	25	35	33	3
Kauppa	7	35	42	12	4
Palvelut	5	31	28	32	4
Kokoluokittain					
alle 5 henkilöä	3	24	30	37	5
5-9 henkilöä	8	37	36	16	3
10-19 henkilöä	9	44	35	13	0
20-49 henkilöä	12	53	25	8	2
yli 50 henkilöä	19	52	25	3	0
Perustamisvuoden mukaan					
ennen 1990	3	30	37	25	5
1990-1999	3	30	30	31	5
2000-2009	5	27	33	32	3
2010-	9	36	29	24	3

# Viennin osuus kokonaisliikevaihdosta, %



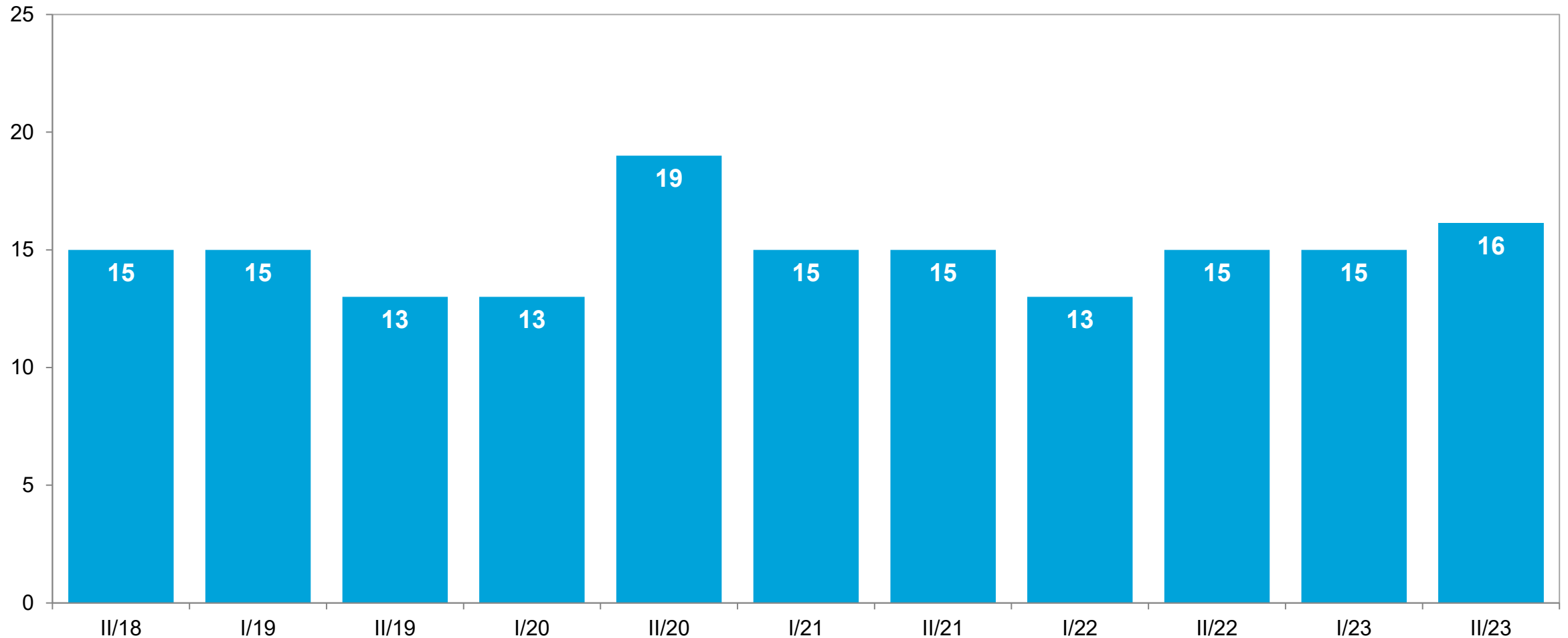
- Alle 10 %
- 10-49 %
- 50 % tai enemmän

# Yritysten markkina-alueet ulkomailla, % \*/

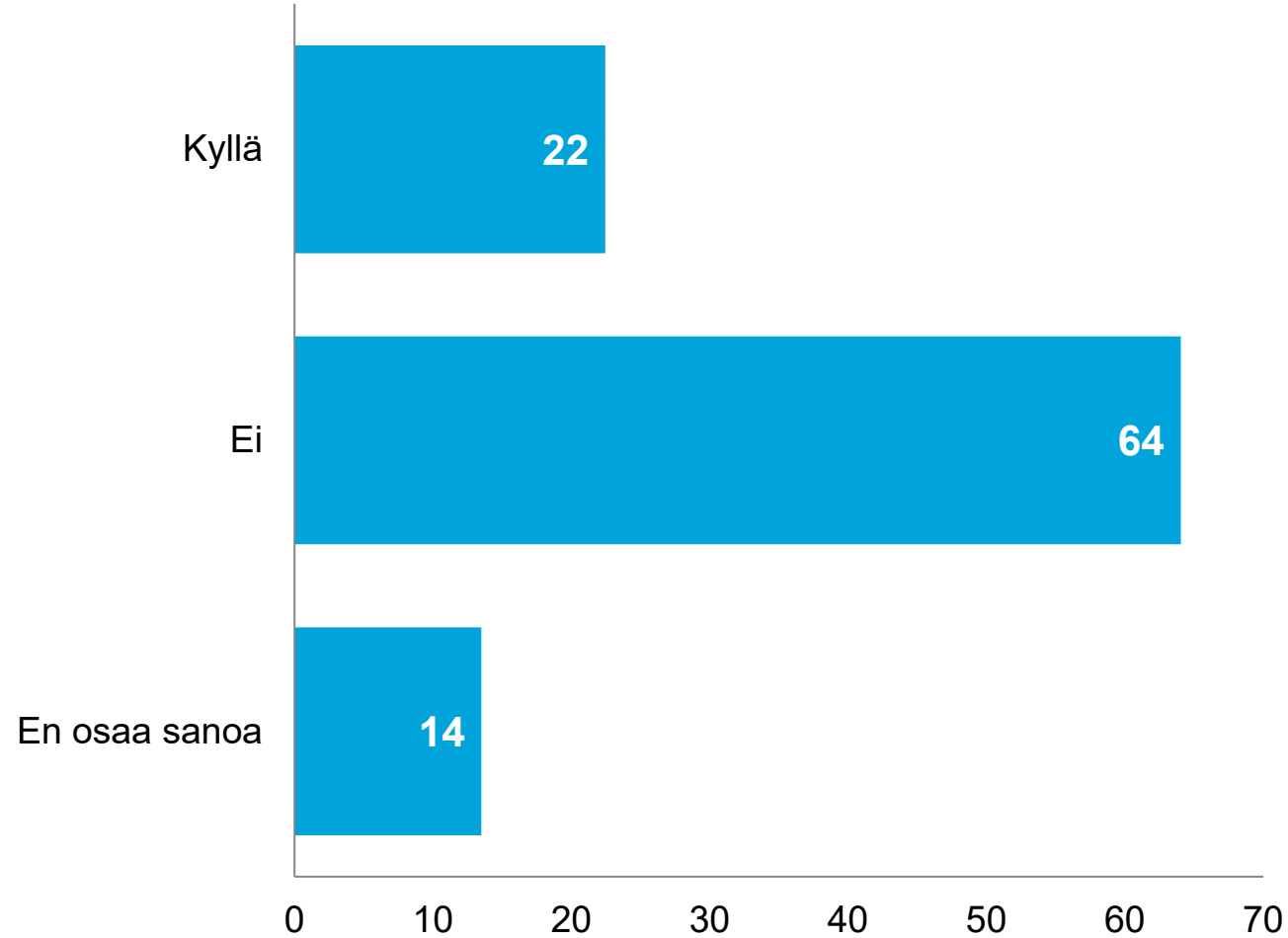


\*/ Vastaajat ovat voineet valita useamman kuin yhden vaihtoehdon

# Pk-yritysten omat maksuvaikeudet viimeisen 3 kuukauden aikana, %



# Yrityksellä on tutkimus- ja kehittämistoimintaa, %



# Yrityksellä on tutkimus- ja kehittämistoimintaa, %

	Kaikki yritykset	Teollisuus	Rakentaminen	Kauppa	Palvelut
Kyllä	22	39	13	22	23
Ei	64	48	73	64	64
Ei osaa sanoa	14	13	14	14	13

**YRITTÄJYYDEN**  
**PUOLESTA**