

# Pk-yritysbarometri

Alueraportti, Kymen Yrittäjät



# PK-YRITYSBAROMETRIN TOTEUTUS



## TUTKIMUKSEN TARKOITUS

Pk-yritysbarometrissä on selvitetty suomalaisten pk-yritysten mielikuvia yleisestä suhdannekehityksestä ja oman yrityksen taloudellisesta kehityksestä. Lisäksi on tiedusteltu muun muassa yrityksen kasvuun, kansainvälistymiseen ja rahoitukseen liittyvistä tekijöistä. Tutkimuksen on toteuttanut Taloustutkimus Oy Suomen Yrittäjien, Finnvera Oyj:n sekä työ- ja elinkeinoministeriön toimeksiannosta.



## TUTKIMUKSEN KOHDERYHMÄ JA OTANTA

Otantalähteenä on käytetty Tilastokeskuksen toimialaluokitusta TOL 2008, Profinder B2B yritysrekisteriä, sekä Suomen Yrittäjien jäsenrekisteriä, joista otanta on tehty kiintiöidyllä satunnaisotannalla. Otoksessa on kiintiöity yritysten toimiala, kokoluokka ja sijainti. Vastaaajajoukon muodostaa 5052 kohderyhmän vaatimukset täyttävää pk-yrityksen edustajaa.



## TIEDONKERUUMENETELMÄ

Tiedonkeruumenetelmänä on käytetty internetkyselyä. Vastajat kutsuttiin kyselyyn sähköpostitse tai puhelimitse.



## TIEDONKERUUN AJANKOHTA

Joulukuu 2023–Tammikuu 2024.

# PK-YRITYSBAROMETRIN RAPORTOINNISTA JA TULOSTEN TULKINNASTA



## TUTKIMUKSEN RAPORTOINTI

Tässä raportissa on esitetty Kymen Yrittäjät tulosityhteenveto kevään 2024 Pk-yritysbarometrin päätuloksista. Alueen tuloksia on verrattu pääosin koko maan tuloksiin ja suhdannenäkymien osalta myös lähialueiden tuloksiin. Tutkimustuloksissa aineisto on painotettu vastaamaan yritysten todellista toimiala- ja aluejakaumaa.



## TULOSTEN TULKINTA

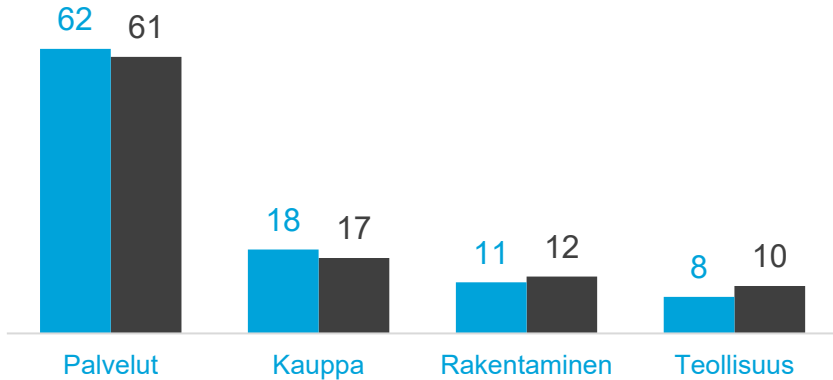
Tutkimustuloksissa esiintyy muutamissa kohdissa käsite saldoluku. Se kuvaa kyseisten kysymysten kohdalla positiivisista ja negatiivisista vastauksista laskettua prosenttilukujen erotusta. Esimerkiksi: Pk-yritysten yleiset suhdannenäkymät seuraavan vuoden aikana paranee 39,4 %, huononee 8,6 % saldoluku = +30,8 % ~31 %. HUOM. kaikissa laskelmissa käytetään tarkkoja, pyöristämättömiä lukuja, vaikka raportissa luvut esitetään kokonaisina ilman desimaaleja.

# VASTAAJAYRITYSTEN TAUSTATIEDOT

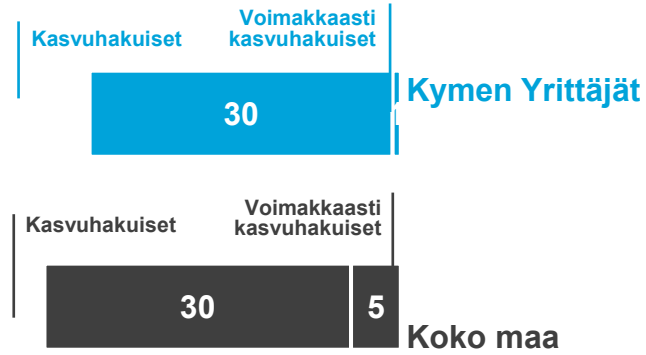
\*Tulokset painottamattomista luvuista

Kymen Yrittäjät n=125 Koko maa n=5052

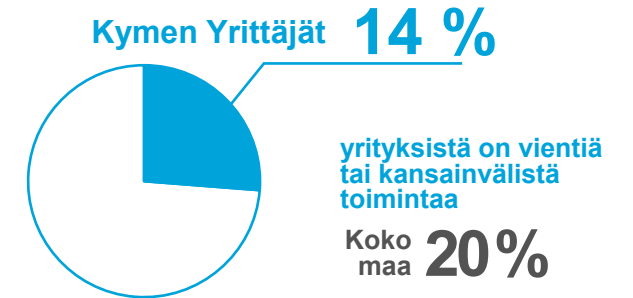
Päätoimiala (%)



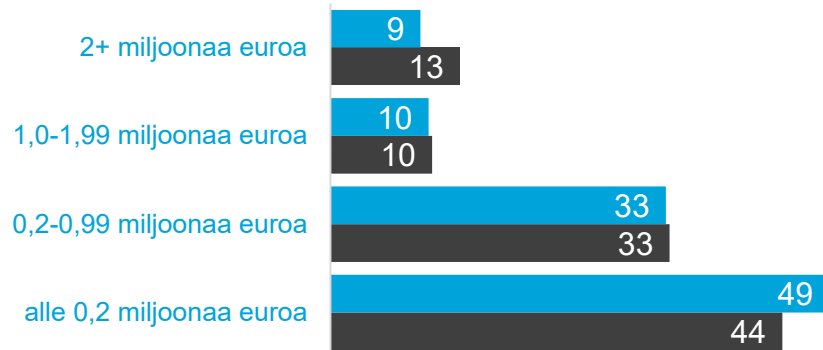
Yrityksen kasvuhakuisuus (%)



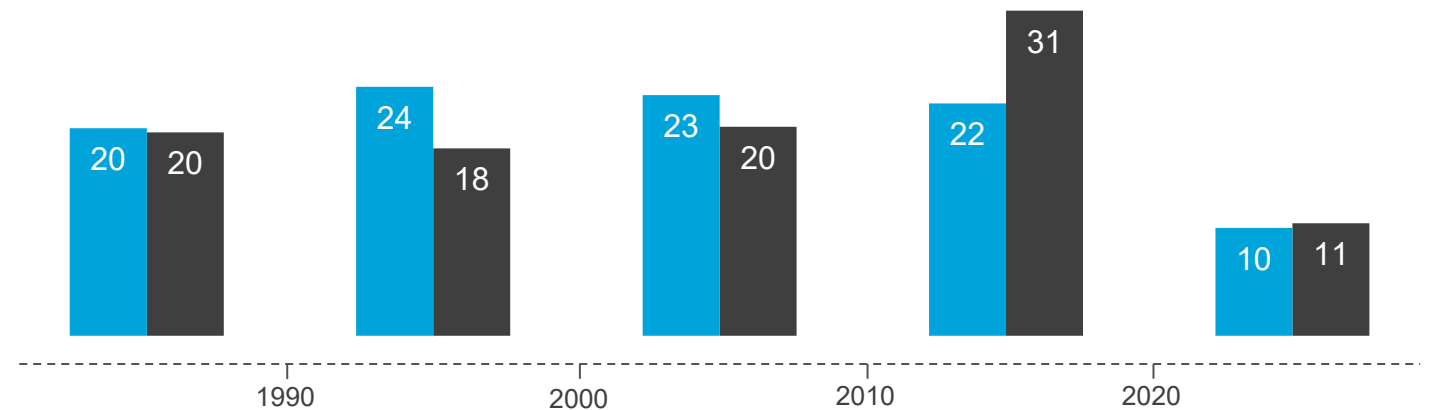
Vientiyritysten osuus (%)



Liikevaihto vuonna 2023 (%)



Yrityksen perustamisvuosi (%)

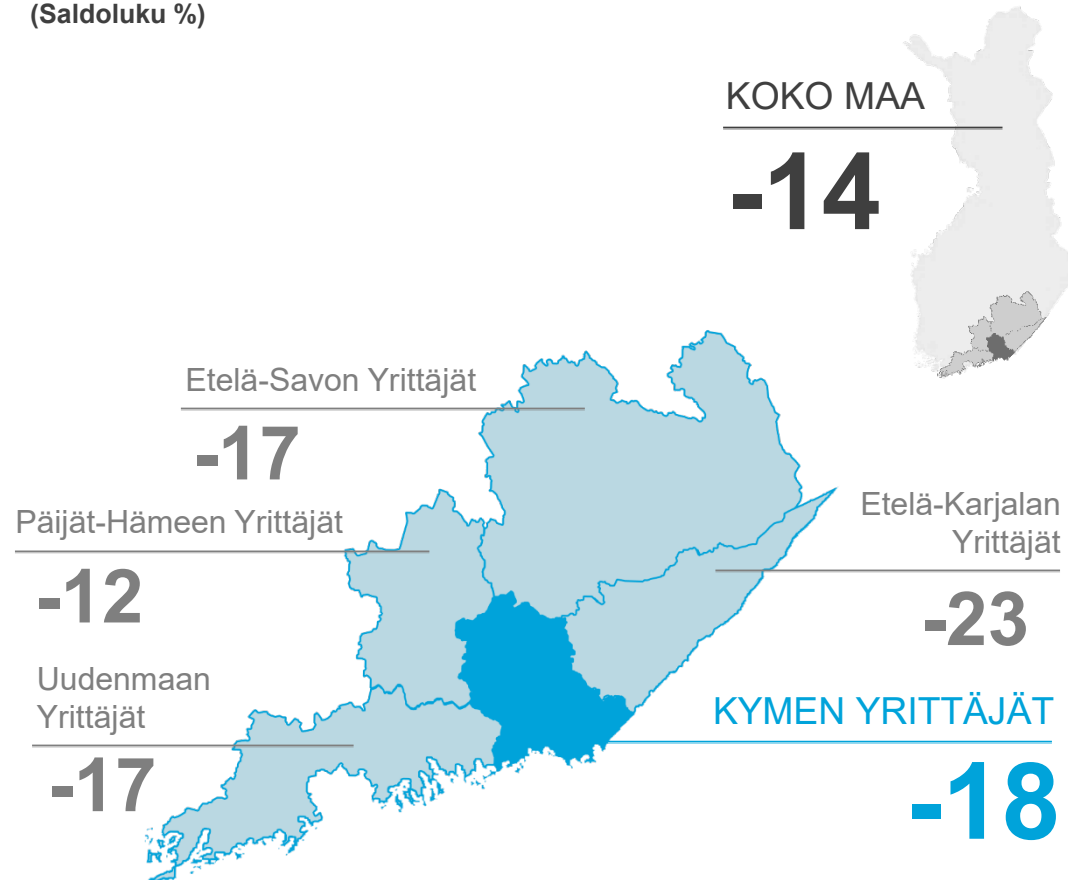


**Tulokset**

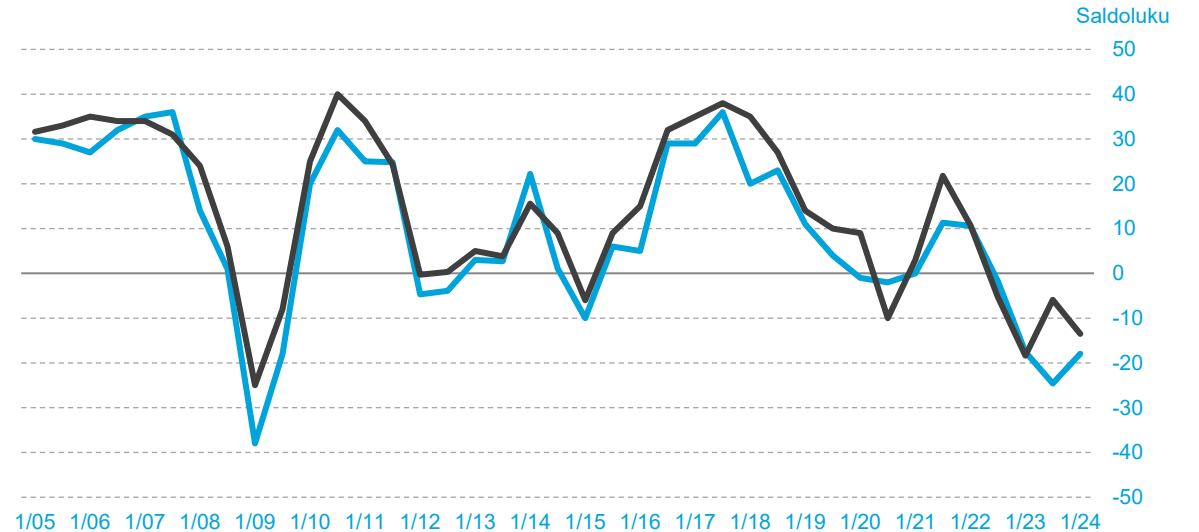
# PK-YRITYKSET JA SUHDANNENÄKYMÄT

Kymen Yrittäjät | Lähialueet | Koko maa

## Yleinen suhdannenäkymä (Saldoluku %)



## Saldoluvun kehitys 1/2005–1/2024



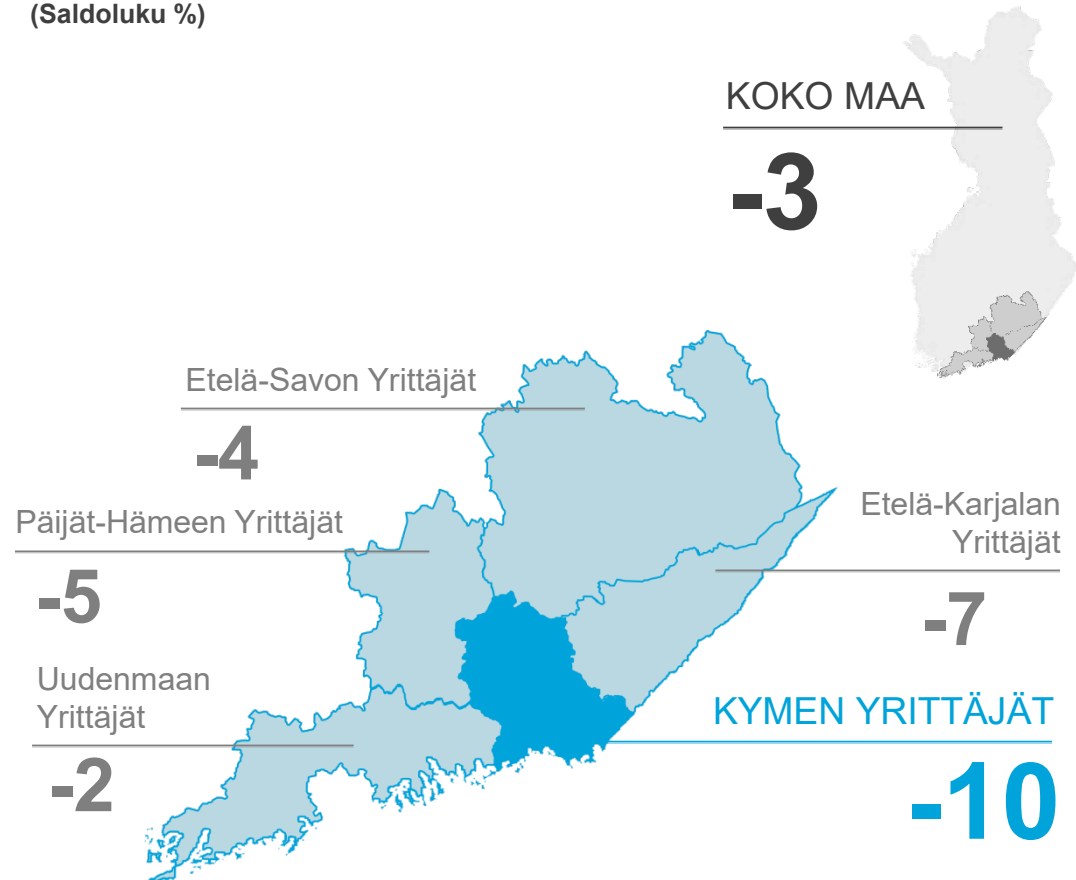
## Huomioita tuloksista

Kymen pk-yrittäjien yleinen suhdannenäkymä on hieman heikompi kuin valtakunnallinen keskiarvo. Arviot työllisyyden, liikevaihdon, kannattavuuden ja investointien arvon kehityksestä jäävät myös koko maan keskiarvosta.

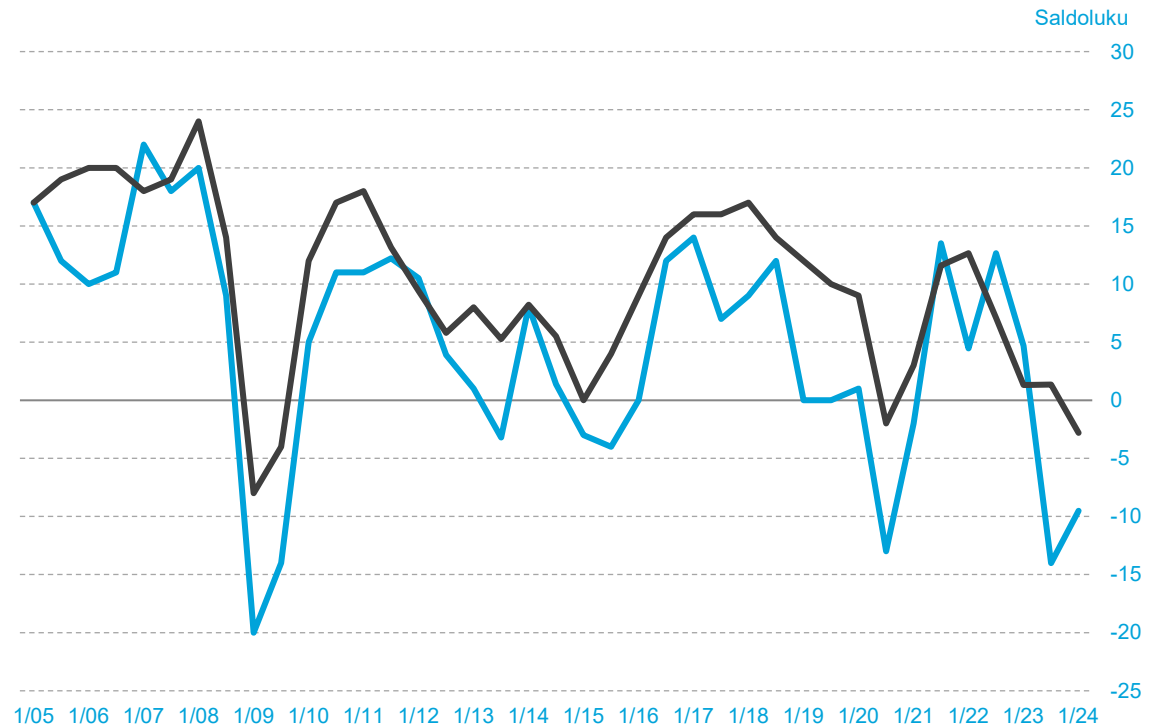
# PK-YRITYKSET JA TYÖLLISYYS

Kymen Yrittäjät | Lähialueet | Koko maa

## Arvio henkilökunnan määrästä vuoden päästä (Saldoluku %)



## Saldoluvun kehitys 1/2005–1/2024





# PK-YRITYSTEN LIIKEVAIHTO JA KANNATTAVUUS

Kymen Yrittäjät | Lähialueet | Koko maa

## Arvio liikevaihdosta ja kannattavuudesta ensi vuonna

(Saldoluku %)

KOKO MAA

**4** LIIKEVAIHTO  
**-11** KANNATTAVUUS



Etelä-Savon Yrittäjät

**4** LIIKEVAIHTO  
**-15** KANNATTAVUUS

Päijät-Hämeen Yrittäjät

**3** LIIKEVAIHTO  
**-7** KANNATTAVUUS

Etelä-Karjalan  
Yrittäjät

**-2** LIIKEVAIHTO  
**-16** KANNATTAVUUS

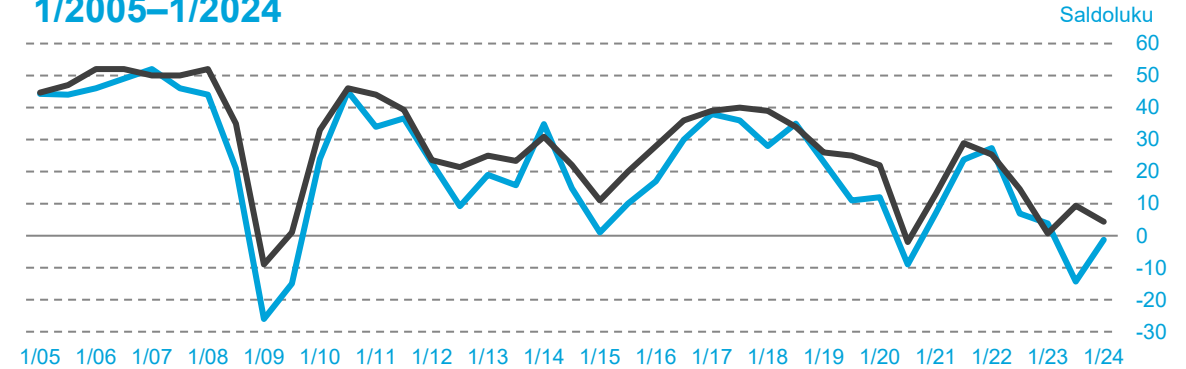
KYMEN YRITTÄJÄT

**-1** LIIKEVAIHTO  
**-15** KANNATTAVUUS

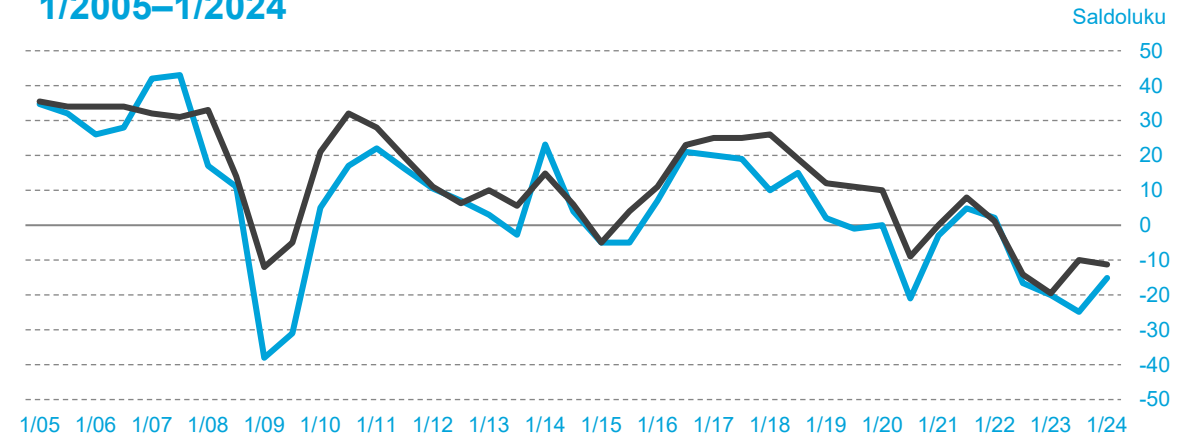
Uudenmaan Yrittäjät

**2** LIIKEVAIHTO  
**-17** KANNATTAVUUS

## Saldoluvun kehitys: liikevaihto 1/2005–1/2024



## Saldoluvun kehitys: kannattavuus 1/2005–1/2024

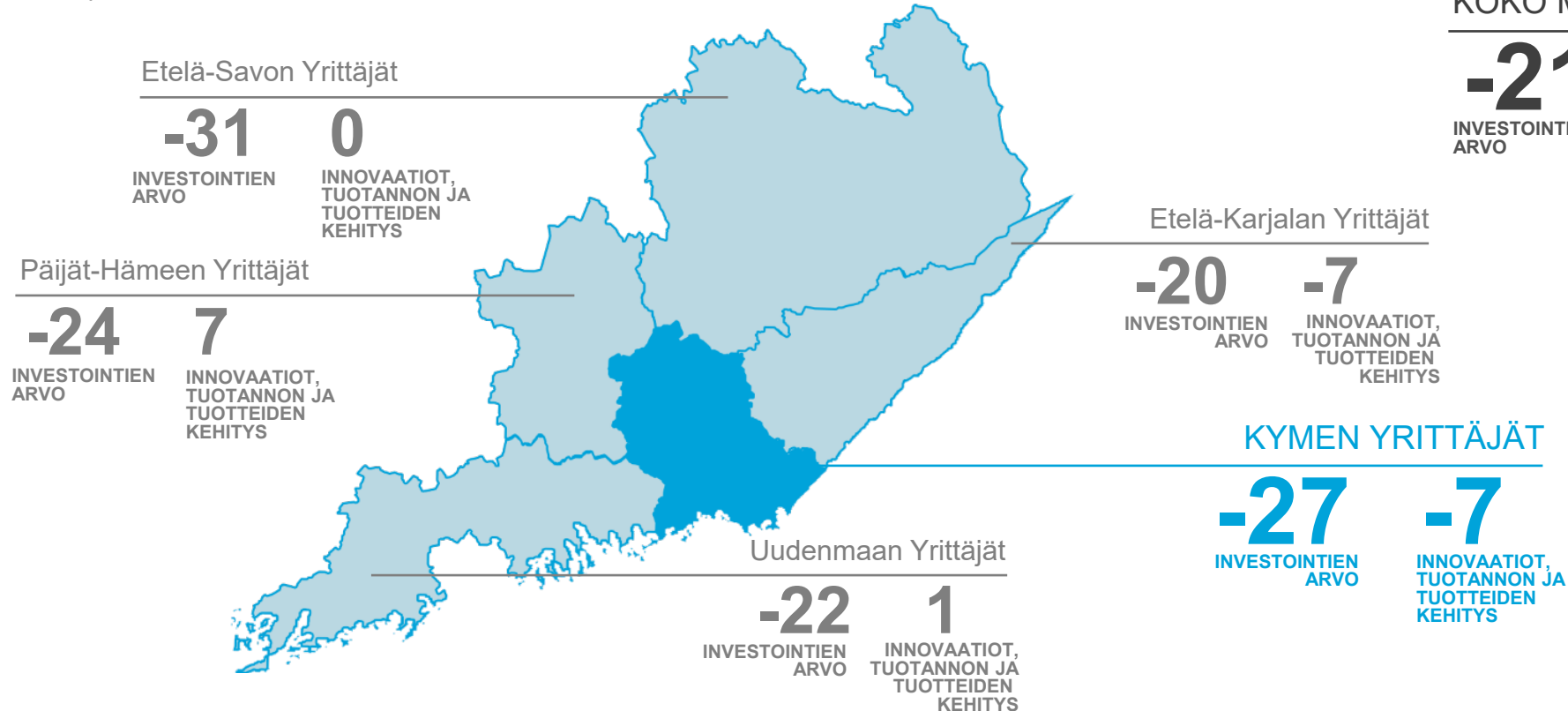




# PK-YRITYSTEN INVESTOINTIEN ARVO JA INNOVAATIOT

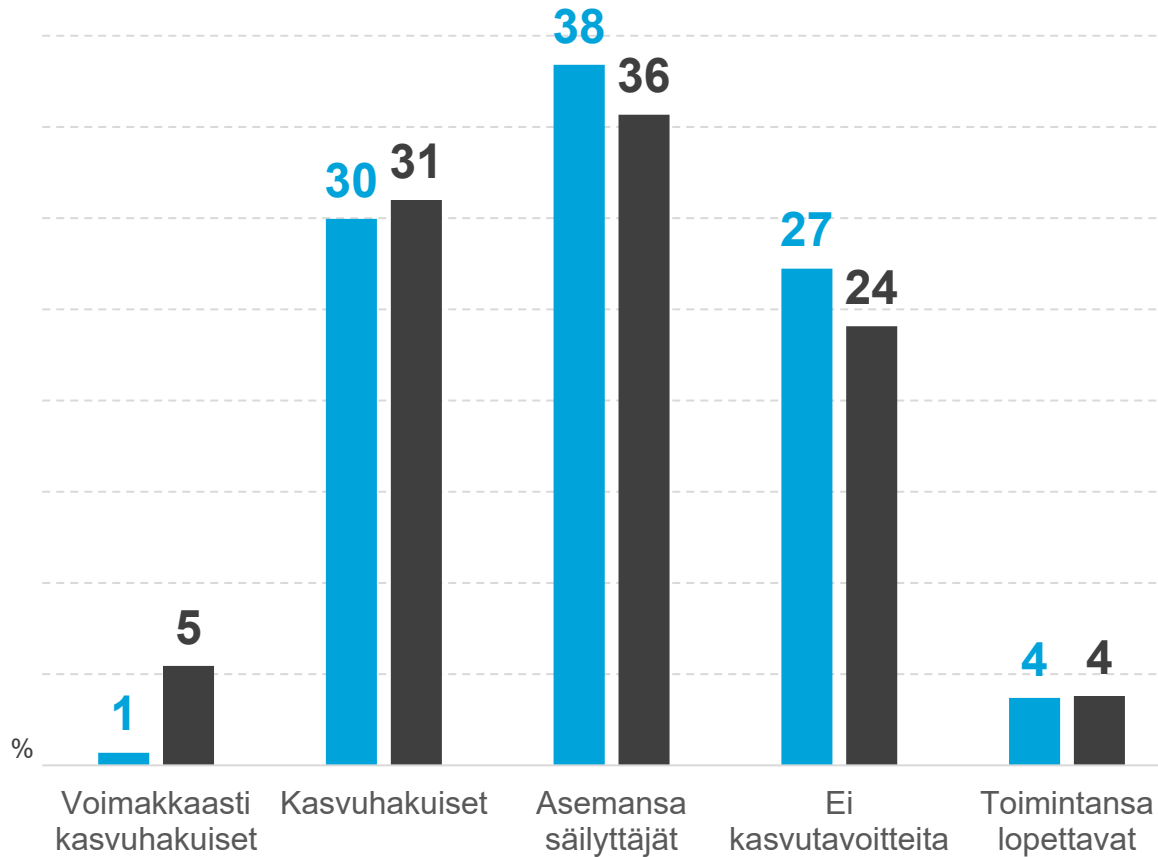
Kymen Yrittäjät | Lähialueet | Koko maa

Arvio investointien arvon sekä tuotannon ja tuotteiden kehityksestä ensi vuonna  
(Saldoluku %)



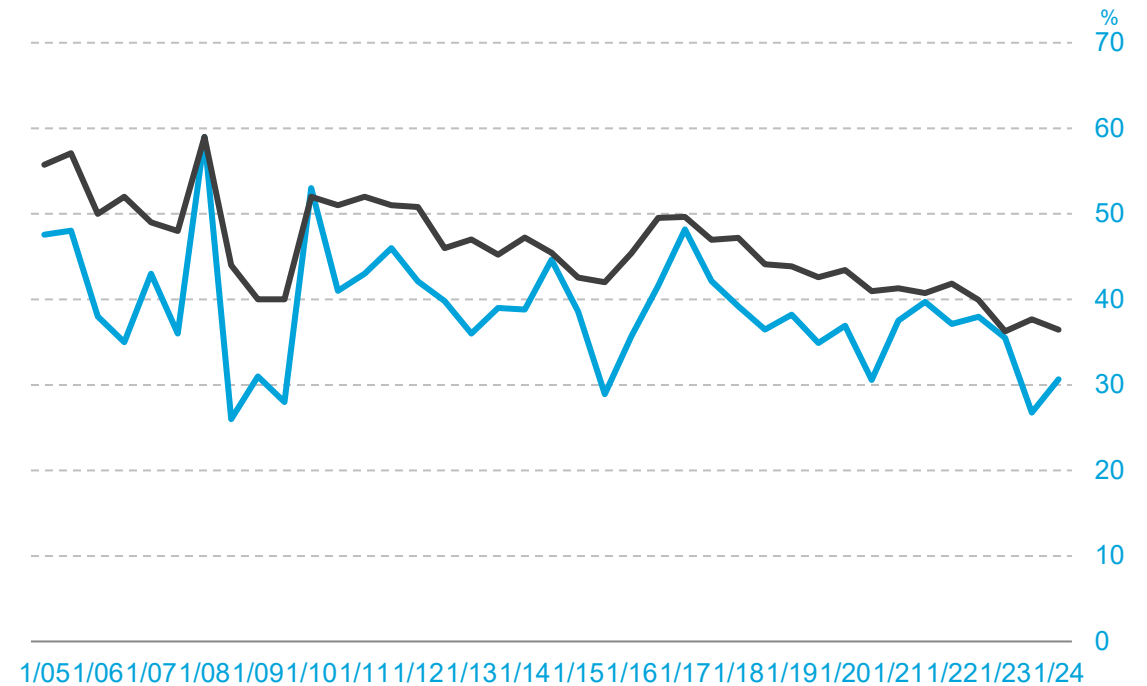
# PK-YRITYSTEN KASVUHAKUISUUS

Kymen Yrittäjät | Koko maa



## Kasvuhakuisuuden kehitys

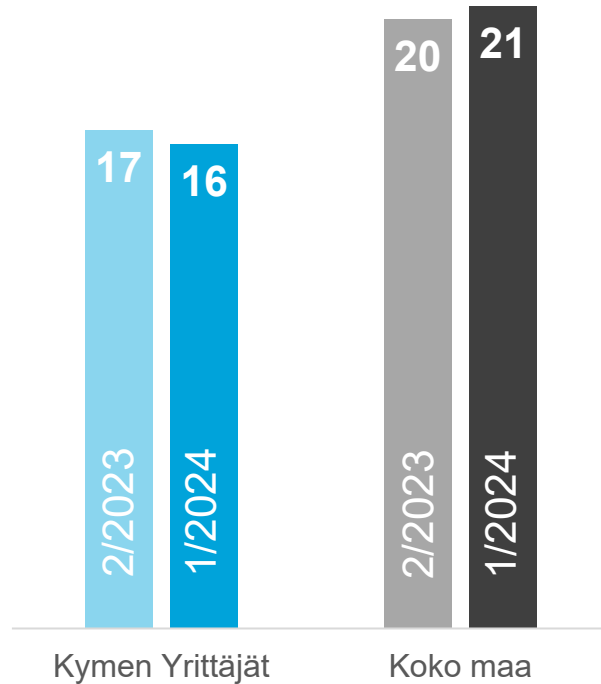
(Voimakkaasti kasvuhakuiset ja kasvuhakuiset yhteensä)  
1/2005–1/2024



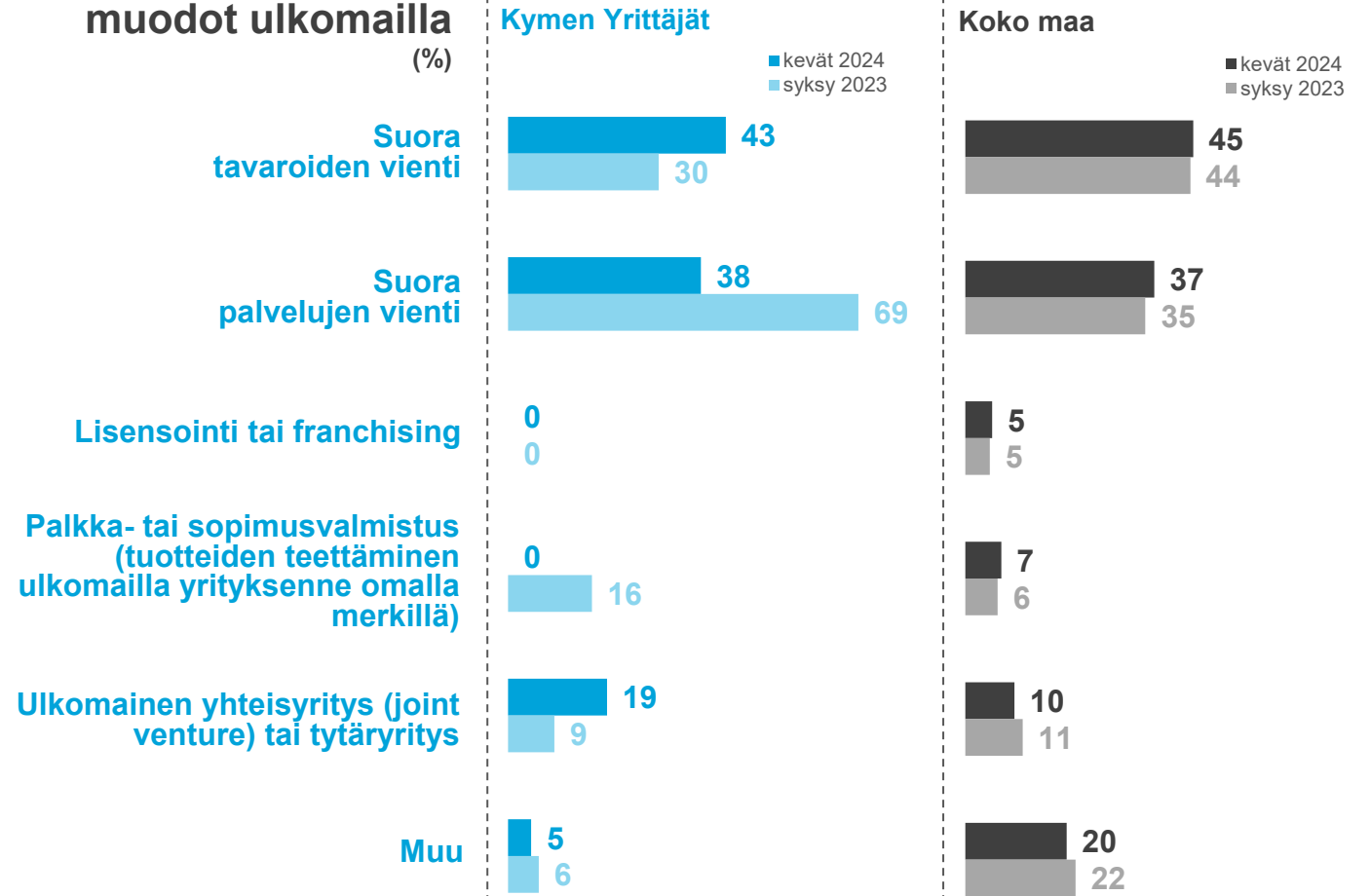
# PK-YRITYSTEN TOIMINTA ULKOMAILLA

Kymen Yrittäjät | Koko maa

Niiden yritysten osuus, joilla on vientiä tai liiketoimintaa ulkomailla (%)

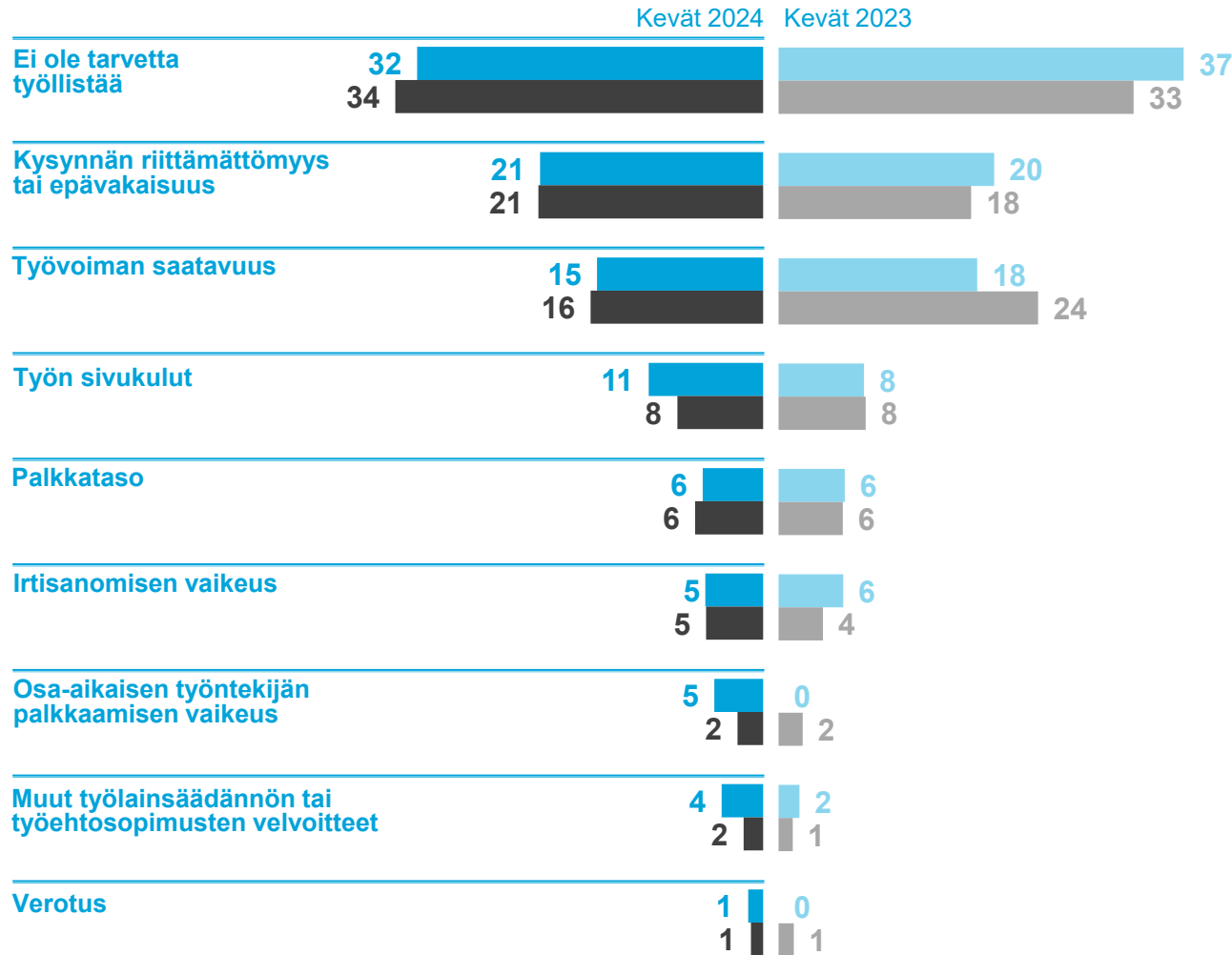


Liiketoiminnan muodot ulkomailla (%)

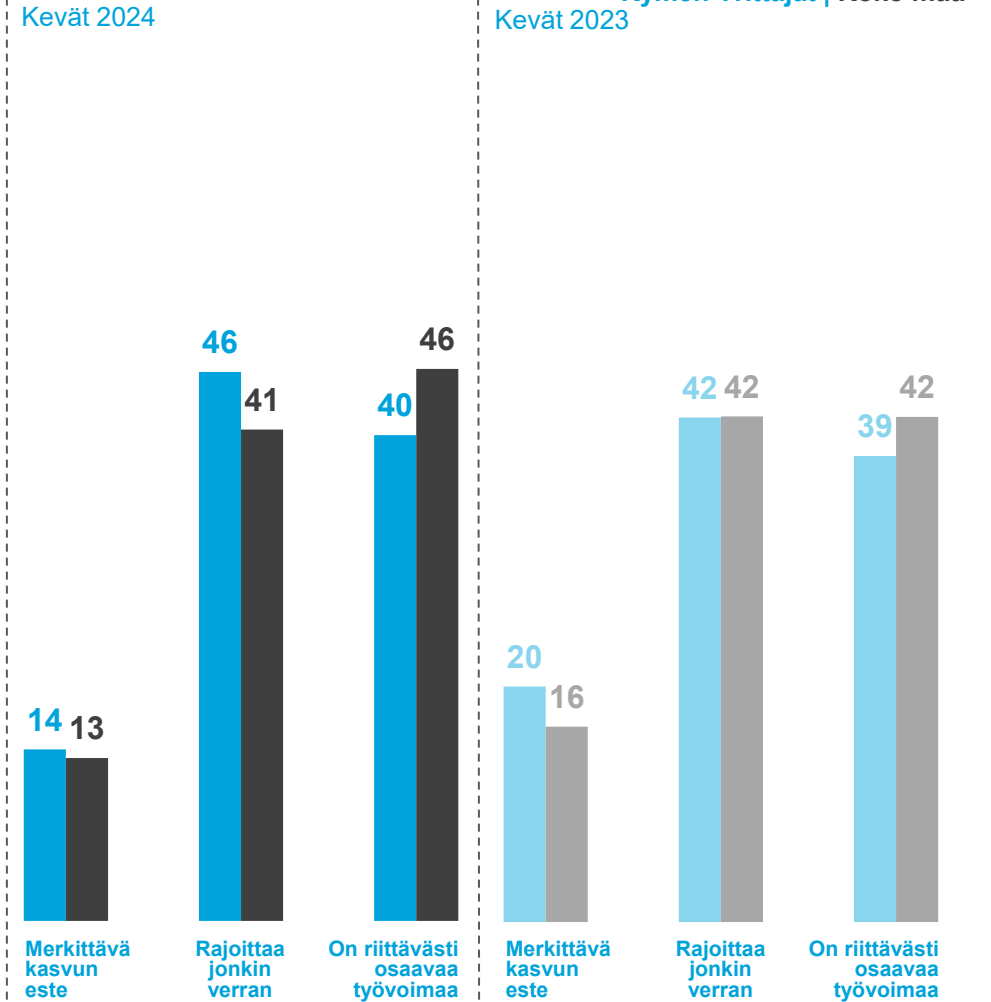


# PK-YRITYKSET JA TYÖLLISTÄMINEN

Työllistämisen esteet (%)



Työvoiman saatavuus (%)



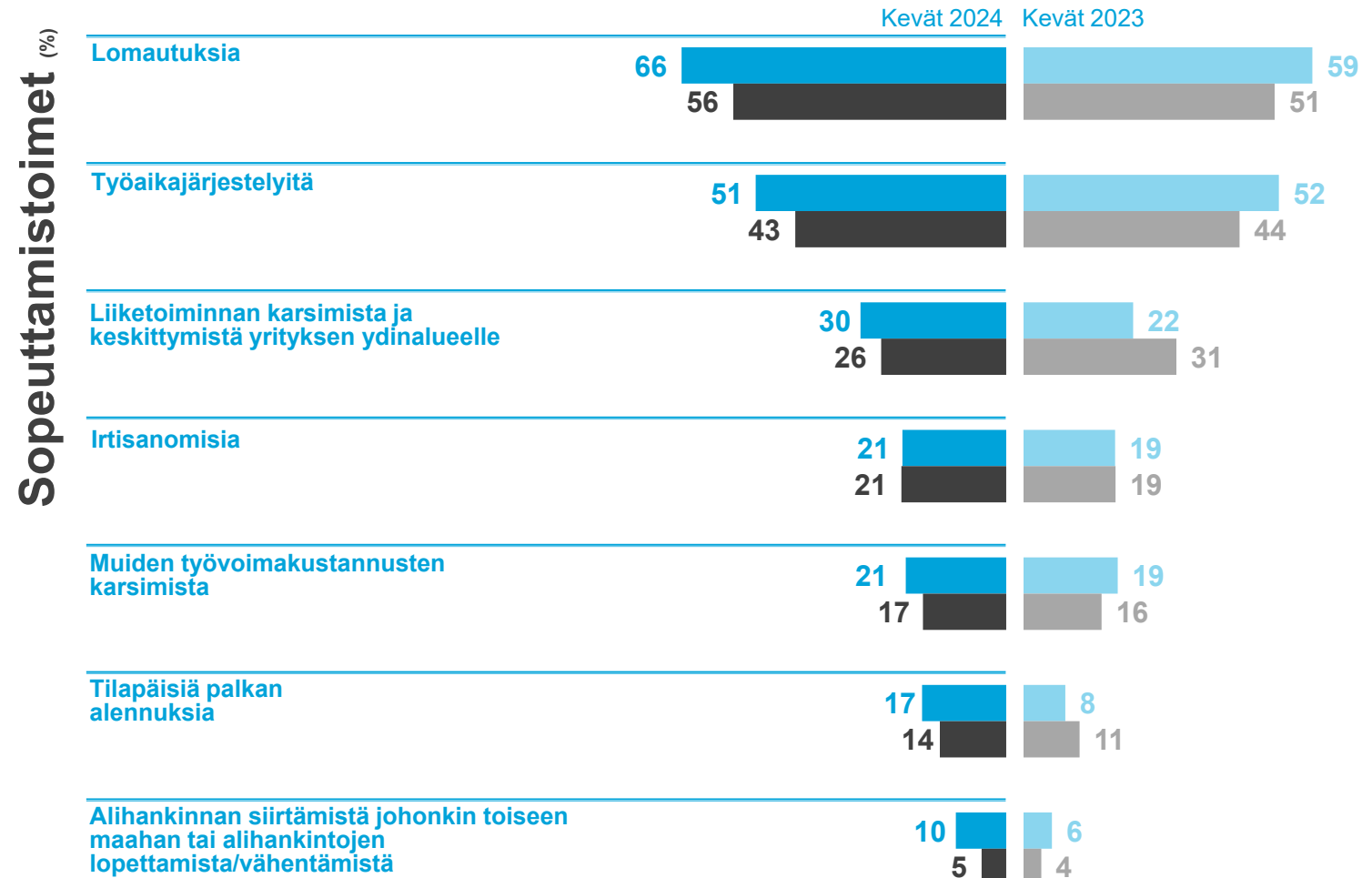
Kymen Yrittäjät | Koko maa

# PK-YRITYKSET JA SOPEUTTAMISTOIMET

Kymen Yrittäjät | Koko maa

**29%**  
pk-yrityksistä  
kokee tarvetta  
sopeuttaa  
toimintaansa.  
Kevät 2023: 21%

Koko  
maa **24%**  
Kevät 2023: 21 %



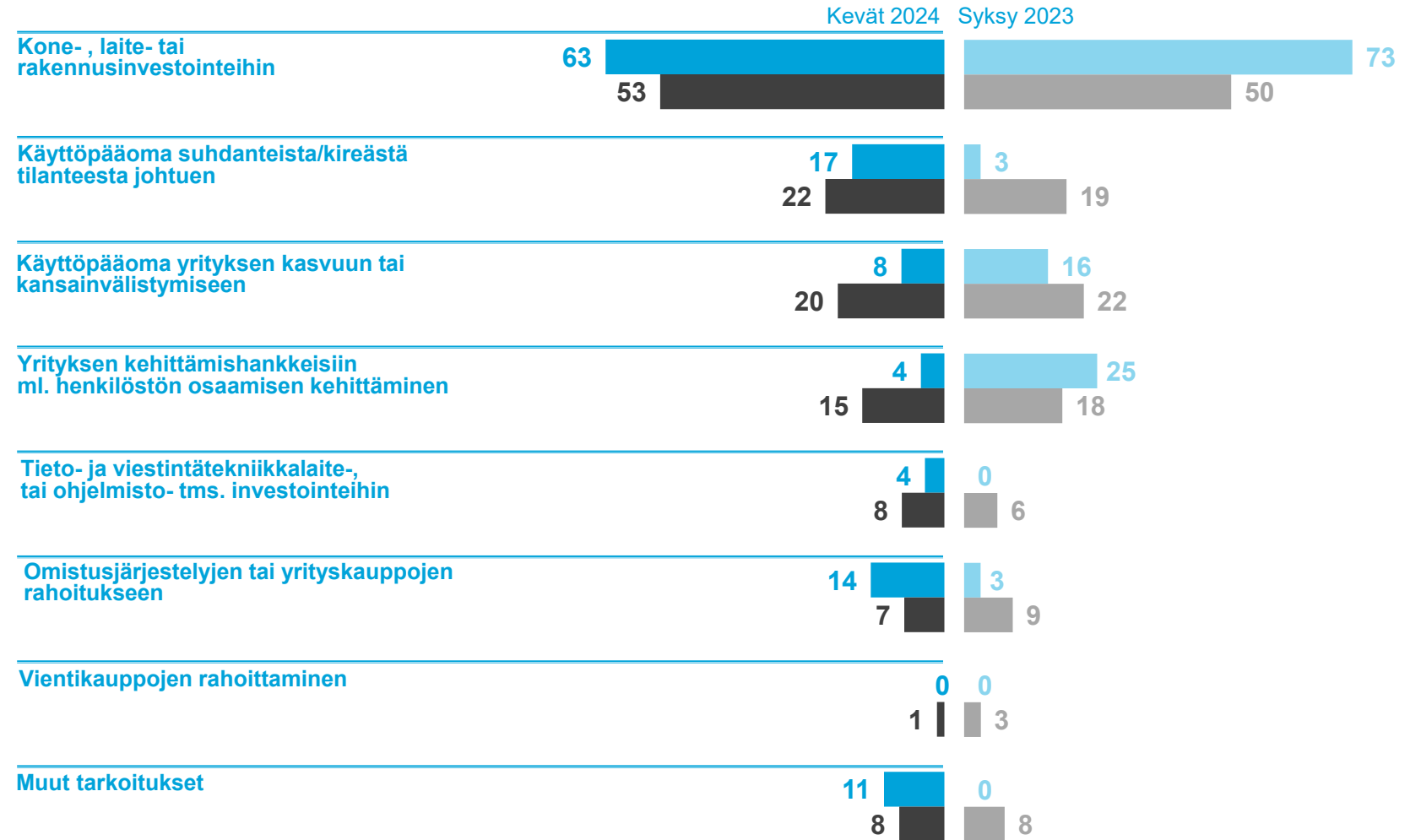
# PK-YRITYKSET JA RAHOITUSTARPEET

Kymen Yrittäjät | Koko maa

**24%**  
pk-yrityksistä  
aikoo hakea  
ulkopuolista  
rahoitusta.  
Syksy 2023: 15%

Koko  
maa **20%**  
Syksy 2023: 18%

Rahoituksen käyttötarkoitus (%)



# PK-YRITYKSET JA OMISTAJANVAIHDOS

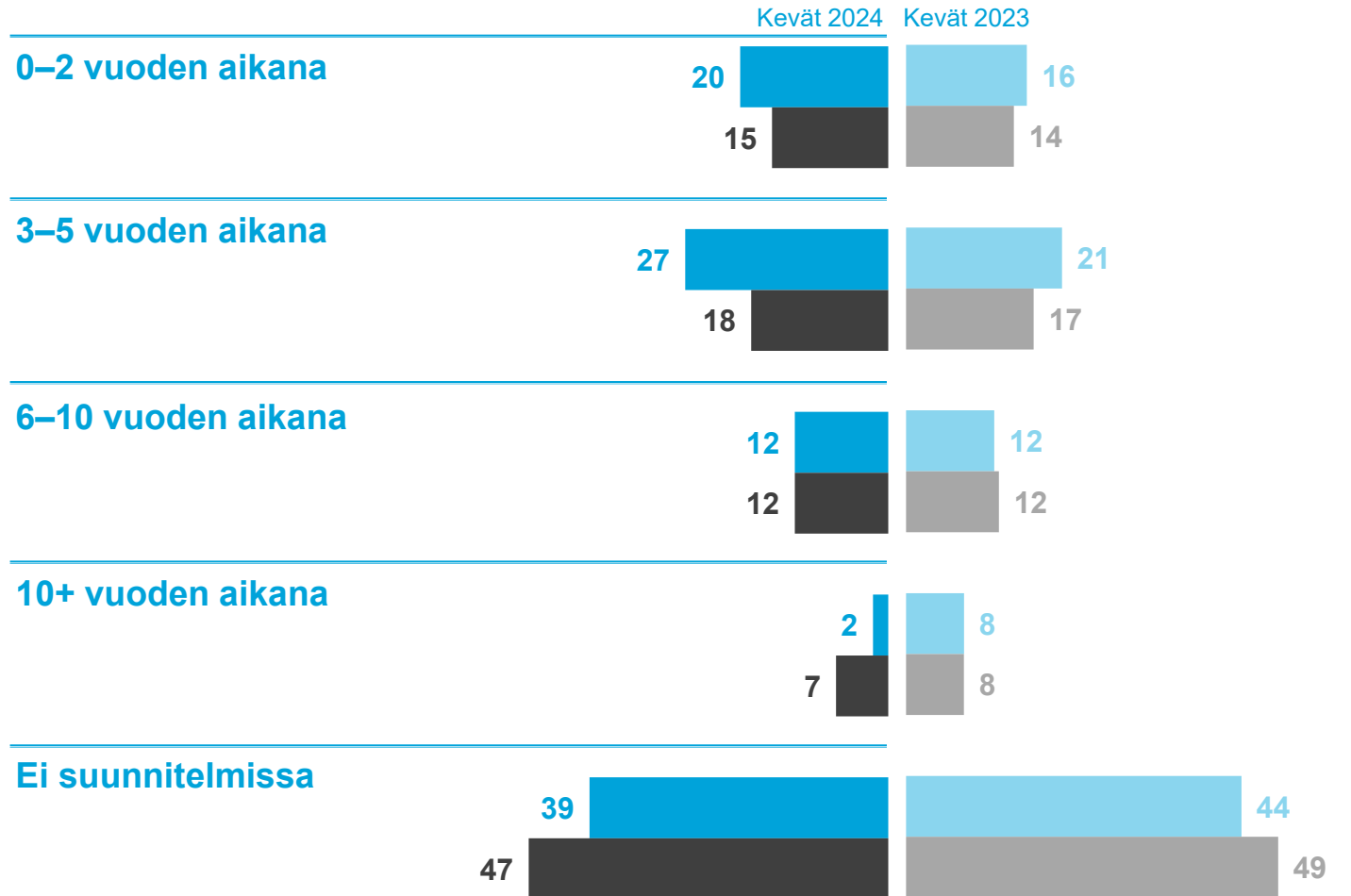
Kymen Yrittäjät | Koko maa

# 51%

pk-yrityksistä  
seuraa aktiivisesti  
yrityksen arvon  
kehitystä.  
Kevät 2023: 45%

Koko maa **52%**  
Kevät 2023: 50%

Omistajanvaihdoksen suunnittelu (%)





# PK-YRITYKSET JA ILMASTONMUUTOS

Kymen Yrittäjät | Koko maa

# 22%

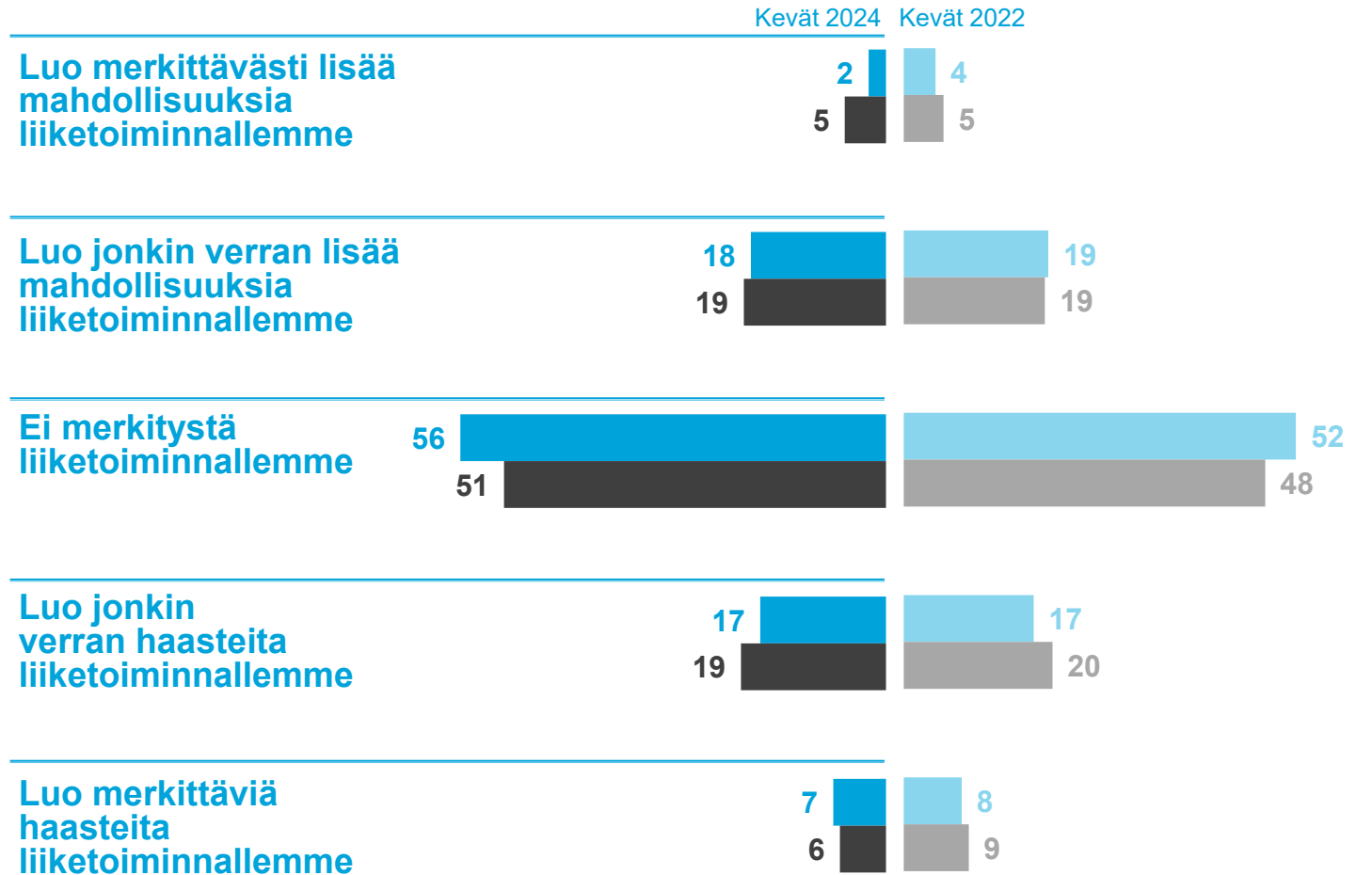
pk-yrityksistä on kartoittanut liiketoimintansa ilmastovaikutuksia.

Kevät 2022: 12%

Koko maa **22%**

Kevät 2022: 20 %

Näkemyksien ilmastomuutoksen hillitsemistoimien vaikutuksista yritykselle (%)



# PK-YRITYKSET JA ILMASTONMUUTOS

Kymen Yrittäjät | Koko maa

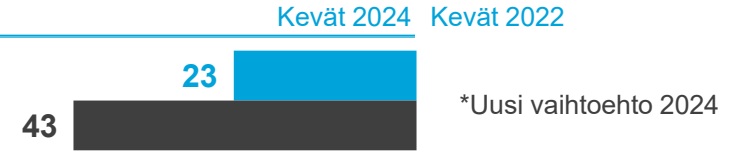
# 28%

pk-yrityksistä on selvittänyt/laskenut oman liiketoiminnan hiilijalanjäljen.  
Kevät 2022: 22%

Koko maa **39%**  
Kevät 2022: 33%

Mitä uusia mahdollisuuksia näkee liiketoiminnalle? (%)

Tarjoamme vähäpäästöisiä tuotteita tai palveluita tai päästövähennyksiin vaikuttavia teknologisia ratkaisuja



Panostamme yrityksen ilmastovastuullisuuteen ja uskomme sen vahvistavan liiketoimintaamme



Kierrätys ja uusiokäyttö lisää mahdollisuuksiamme



Toimimme uusiutuvan/vähäpäästöisen energian alalla/toimitusketjuissa



Tarjoamme päästövähennyksiä edistäviä konsultointipalveluja



# PK-YRITYKSET JA ILMASTONMUUTOS

## Onko asettanut itselleen ilmastopäästöjen vähennystavoitteen

Kymen Yrittäjät | Koko maa

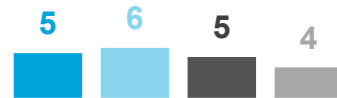
Kevät 2024 Kevät 2022

Kevät 2024 Kevät 2022

Päästövähennystavoite ilman hiilineutraalisuustavoitetta tietylle vuodelle



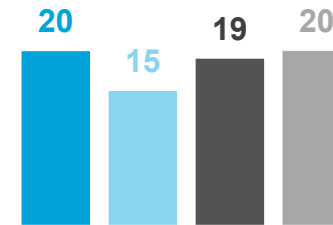
Hiilineutraalisuustavoite 2035 tai aiemmin




Hiilineutraalisuustavoite 2050 tai aiemmin



Ei ole asettanut, mutta aikoo lähitulevaisuudessa asettaa



Ei ole asettanut, eikä näe tarvetta lähitulevaisuudessa asettaa

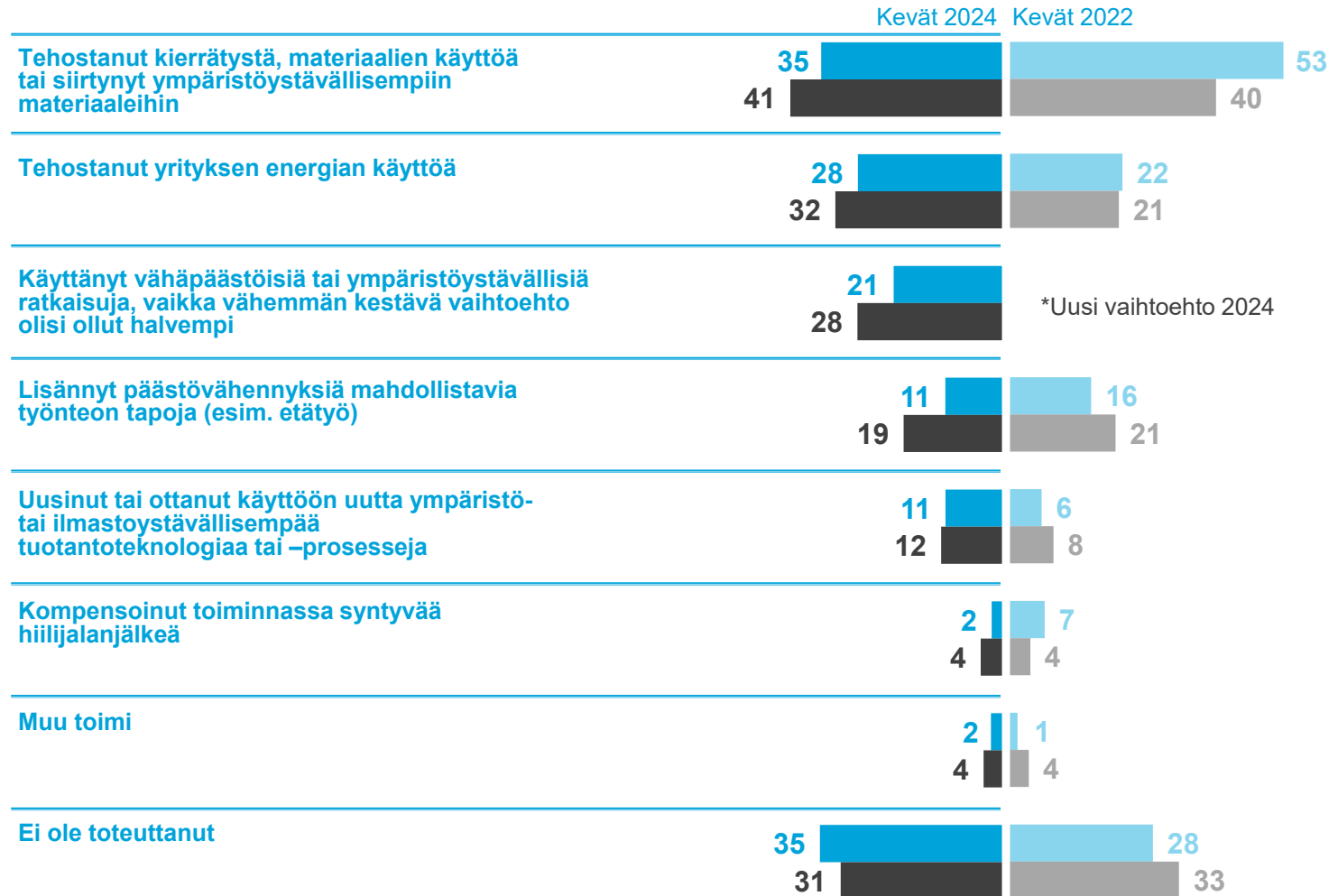


# PK-YRITYKSET JA ILMASTONMUUTOS

Kymen Yrittäjät | Koko maa

Viimeisen vuoden aikana toteutetut ilmastovaikutuksen vähentämistoimet

Toteutetut toimet (%)

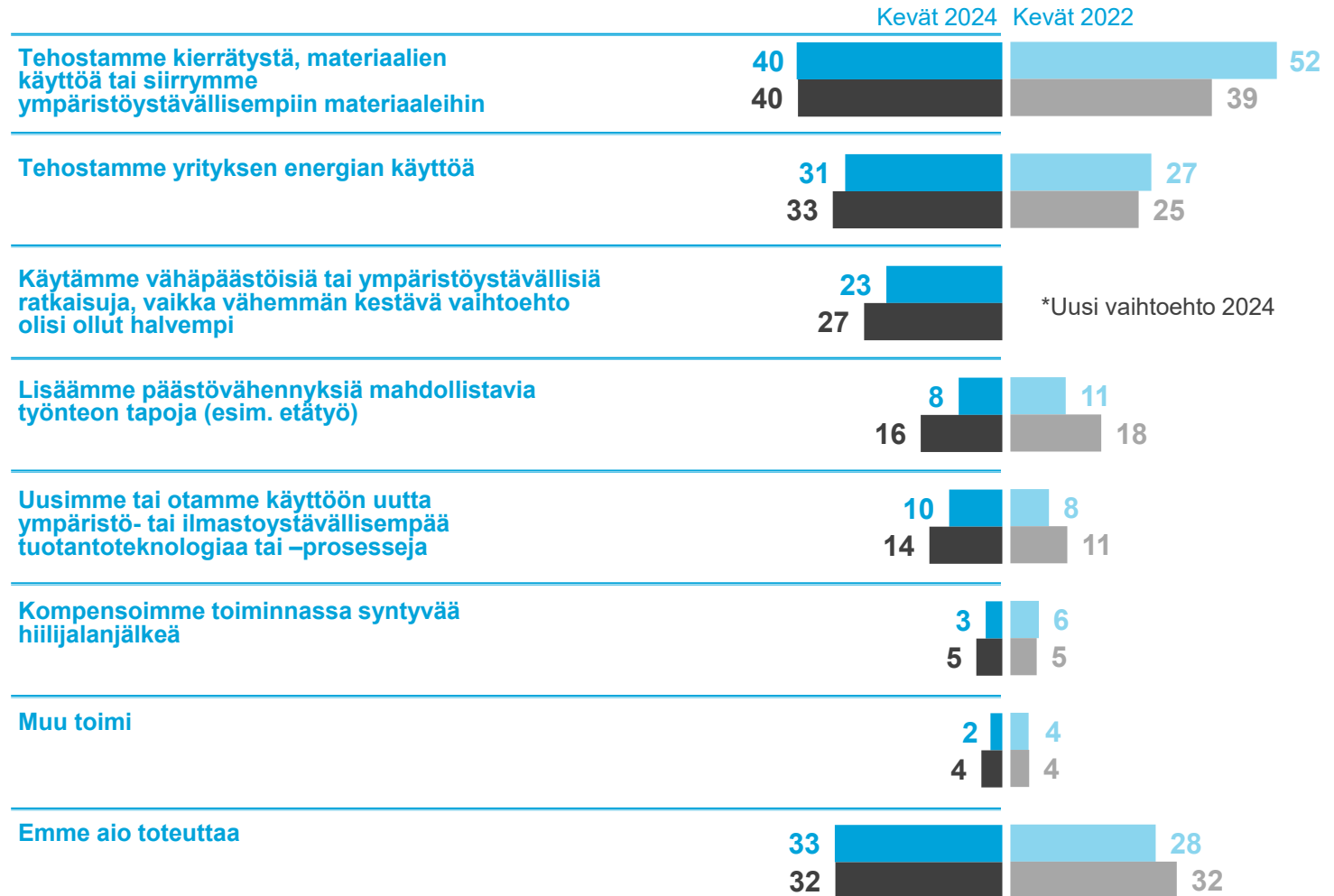


# PK-YRITYKSET JA ILMASTONMUUTOS

Kymen Yrittäjät | Koko maa

Suunnitellut ilmastovaikutuksen vähentämistoimet seuraavan 12kk:n aikana

Suunnitellut toimet (%)



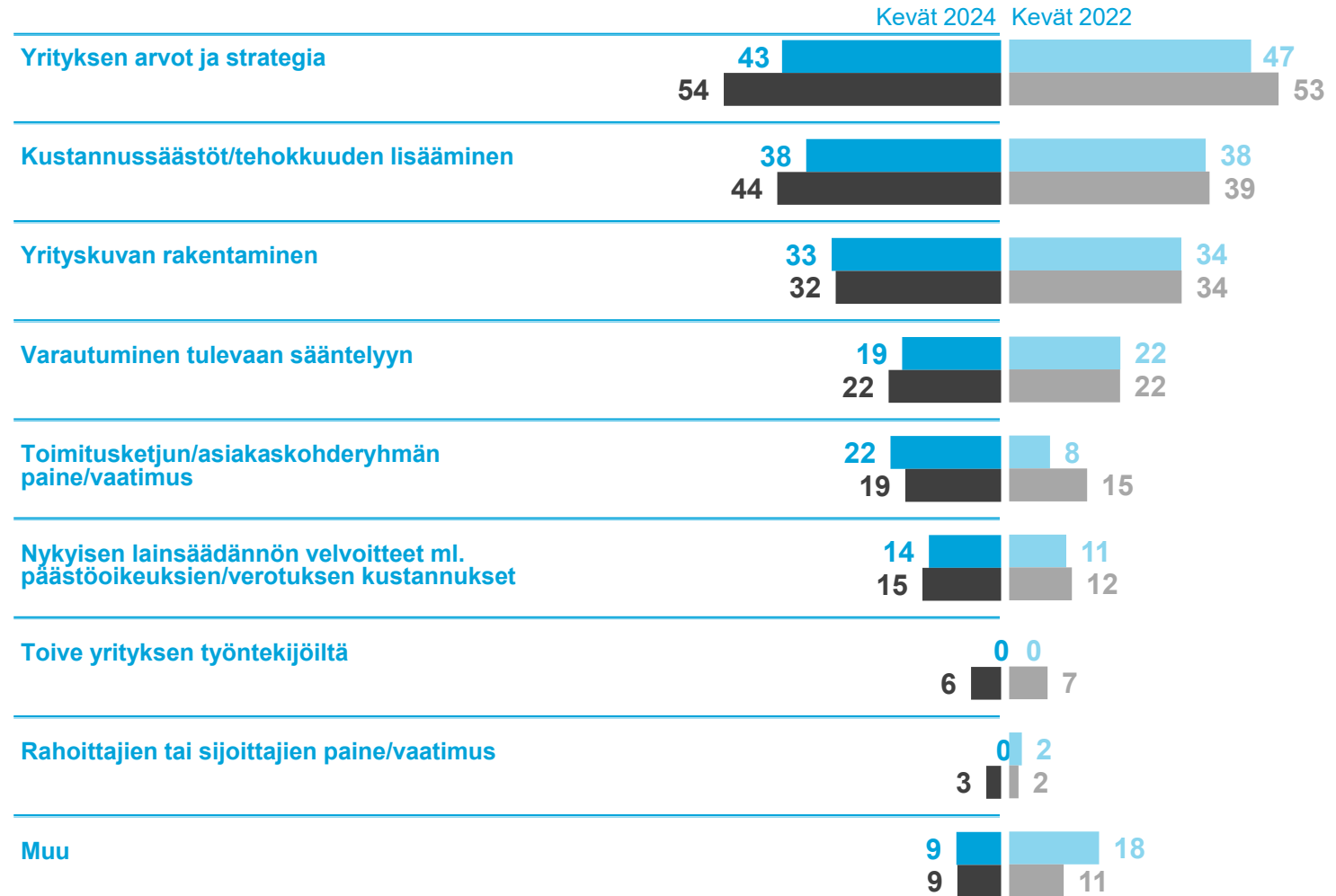
\*Uusi vaihtoehto 2024

# PK-YRITYKSET JA ILMASTONMUUTOS

Kymen Yrittäjät | Koko maa

Motivaatio tehtyihin ja/tai suunniteltuihin ilmastovaikutuksen vähentämistoimiin

Motivaatio vähentämistoimiin (%)



# PK-YRITYKSET JA ILMASTONMUUTOS

Kymen Yrittäjät | Koko maa

Kevät 2024

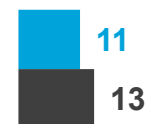
# 12%

pk-yrityksistä arvioi tarvitsevansa rahoitusta tai avustusta vihreän siirtymän hankkeeseen vuoden 2024 aikana.

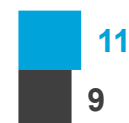
Koko maa **11%**

Oletteko yrityksessänne tietoisia seuraavista vihreään siirtymään liittyvistä rahoitusvaihtoehdoista? (%)

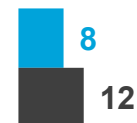
Business Finlandin avustukset tai lainat



Finnveran lainat ja takaukset



Ely-keskusten tarjoamat ratkaisut



Jokin muu



En ole tietoinen vihreään siirtymään liittyvistä rahoitusvaihtoehdoista





# YRITTÄJYYDEN PUOLESTA